










-  PERIMETRO
- PPTR
- Componenti geomorfologiche
- Cordoni dunari
-  Doline
-  Geositi (fascia tutela)
-  Grotte
-  Inghiottoi
-  Lame e gravine
-  Versanti
- 