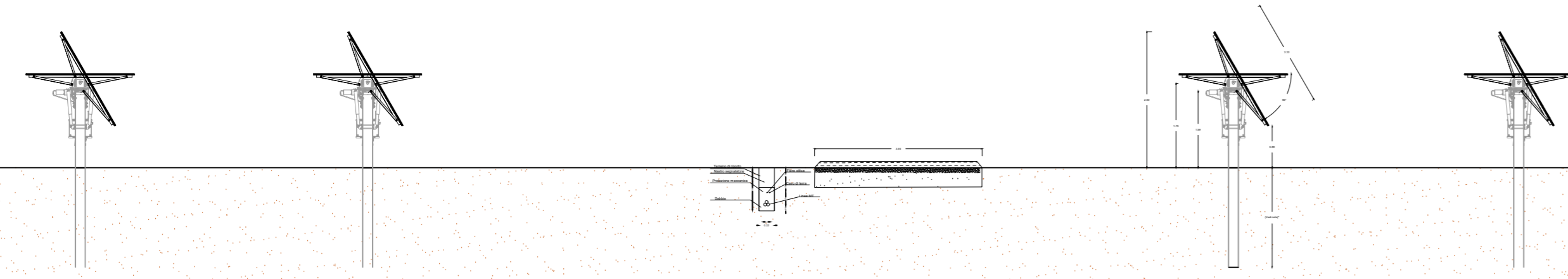


SEZIONI DELL'IMPIANTO

SEZIONE 1

Scala 1:100



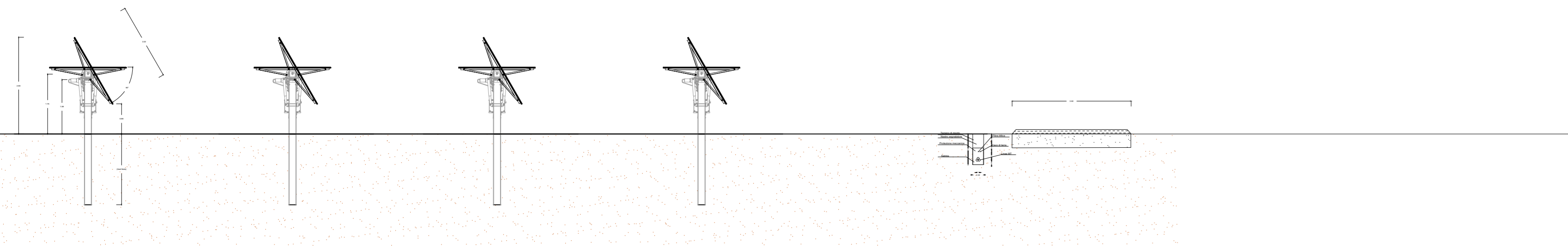
SEZIONE 2

Scala 1:100



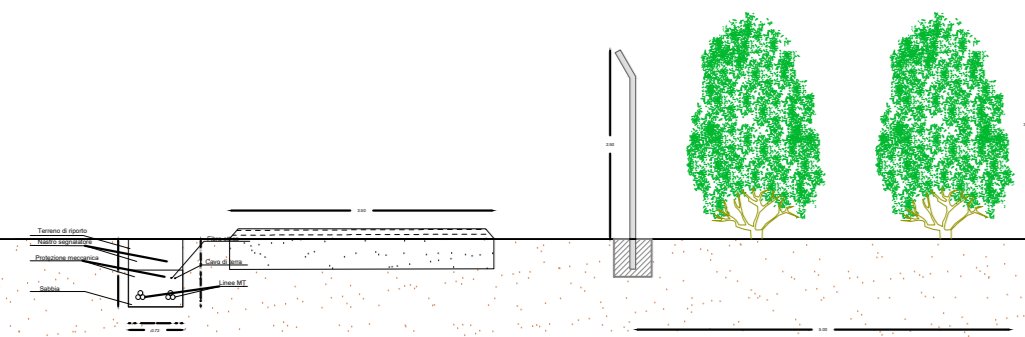
SEZIONE 3

Scala 1:100



SEZIONE 5

Scala 1:100



SEZIONE 6

Scala 1:100



KEYPLAN

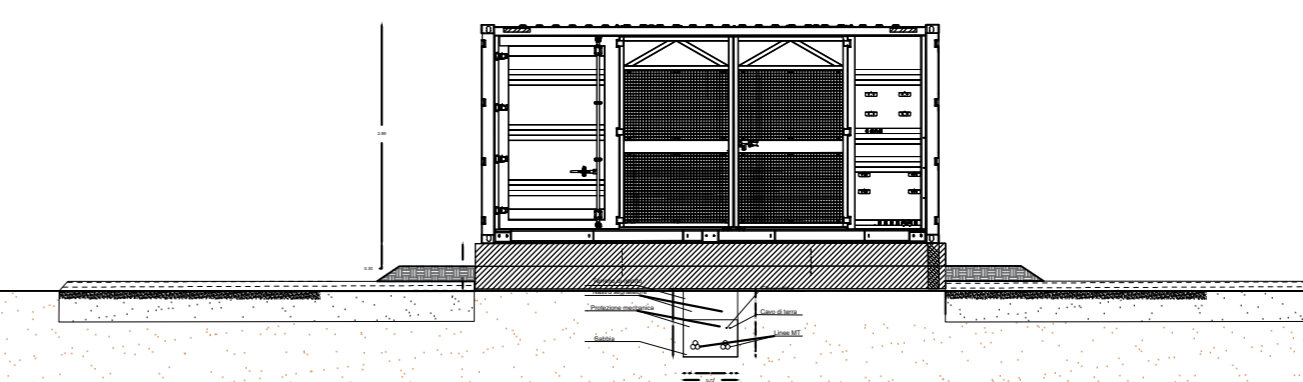


LEGENDA

- Recinzione di impianto
- Cancelli di accesso
- Viabilità di impianto
- Mitigazione "Larghezza 5 m"
- Mitigazione "Larghezza 10 m - Altezza 3 m"
- Mitigazione "Larghezza 10 m - Altezza 9 m"
- TU 1800 kVA
- TU 1500 kVA
- Cabina SCADA
- Strutture tracker 1x56
- Strutture tracker 1x28
- Locale cabina ED in progetto
- Locale cabina Privata in progetto
- Cavo MT sotterraneo in progetto

SEZIONE 4

Scala 1:100



00	03/08/2023	EMISSIONE DEFINITIVA	S. De Marco	M. Galina	V. Bardi
REV	DATE	DESCRIPTION	PREPARED	CHECKED	APPROVED
PROJECT:			Caorle (15533)		
FILE NAME: GRE_EEGC_D_2017_P_15533_00_SEZIONI DELL'IMPIANTO.DWG					
CLASSIFICATION:		Company	FORMAT: A0	SCALE: VARIE	PLOT SCALE: 1:1
UTILIZATION SCOPE:		Basic Design	Sezioni dell'impianto		
Engineering & Construction GRE VALIDATION					
VALIDATED BY: PE EGP		GRE CODE			
VERIFIED BY: Discipline EGP		GROUP	FUNCTION	TITLE	COLLEGE
COLLABORATORS:		GRE	EECD	25	ITP155330005300