Nome	Descrizione Quadro	Tipo	Circuito	Fasi	Pot. (kW)	Articolo	Formazione	Sezione (mm²)	Ib (A)	ΔV (%)
QG-Quadro Generale		Quadro	AL1	L1 L2 L3 N	54.160	Armadio porta vetro 2200x800x800 mm (HxLxP)	8G240	240 || 2	81.53	0.02
		Interruttore magnetotermico differenziale	Generale Illuminazione-servizi	L1 L2 L3 N	54.160	5SU1.74 Interruttori magnetotermici differenziali 10 kA 4P 100A Tipo B	---	---	81.53	---
	1-QD1-Asse 3	Interruttore magnetotermico differenziale	1-QD1-Asse 3	L1 L2 L3 N	9.324	5SU1.74 Interruttori magnetotermici differenziali 10 kA 4P 100A Tipo B	---	---	13.70	---
		Quadro	1-QD1-Asse 3	L1 L2 L3 N	9.324	Quadro	3(1x150.0) + 2(1x95.0)	150 || 1	13.70	0.00
		Interruttore magnetotermico differenziale	1-Asse 3	L1 L2 L3 N	9.324	5SU1.74 Interruttori magnetotermici differenziali 10 kA 4P 100A Tipo B	---	---	13.70	---
		Interruttore magnetotermico differenziale	1-L1-Asse 3	L1 N	3.150	5SU1.56-.KK Interruttori magnetotermici differenziali 6 kA 1P+N 16A Tipo AC	---	---	13.70	---
		Interruttore magnetotermico differenziale	1-L2-Asse 3	L2 N	3.024	5SU1.56-.KK Interruttori magnetotermici differenziali 6 kA 1P+N 16A Tipo AC	---	---	13.15	---
		Interruttore magnetotermico differenziale	1-L3-Asse 3	L3 N	3.150	5SU1.56-.KK Interruttori magnetotermici differenziali 6 kA 1P+N 16A Tipo AC	---	---	13.70	---
	PP1	Amperometro + T.A. x 3 + C.A.	Generale Illuminazione-servizi	L1 L2 L3 N	0.000	AMT1-A1/48 AMPEROMETRI ANALOGICI CA	---	---	0.00	---
	PP3	Multimetro + T.A.	Generale Illuminazione-servizi	L1 L2 L3 N	0.000	DMTME MULTIMETRO MODULARE	---	---	0.00	---
	3-QD3-Asse 2.1	Interruttore magnetotermico differenziale	3-QD3-Asse 2.1	L1 L2 L3 N	3.679	5SU1.74 Interruttori magnetotermici differenziali 10 kA 4P 100A Tipo B	---	---	5.45	---
		Quadro	3-QD3-Asse 2.1	L1 L2 L3 N	3.679	Quadro	3(1x25.0) + 2(1x16.0)	25 || 1	5.45	0.17
		Interruttore magnetotermico differenziale	3-QD3-Asse 2.1	L1 L2 L3 N	3.679	5SU1.74 Interruttori magnetotermici differenziali 10 kA 4P 100A Tipo B	---	---	5.45	---
		Interruttore magnetotermico differenziale	3-L1-Asse 2.1	L1 N	1.254	5SU1.54-.KK Interruttori magnetotermici differenziali 10 kA 1P+N in 6A Tipo A	---	---	5.45	---
		Interruttore magnetotermico differenziale	3-L2-Asse 2.1	L2 N	1.171	5SU1.54-.KK Interruttori magnetotermici differenziali 10 kA 1P+N in 6A Tipo A	---	---	5.09	---
		Interruttore magnetotermico differenziale	3-L3-Asse 2.1	L3 N	1.254	5SU1.54-.KK Interruttori magnetotermici differenziali 10 kA 1P+N in 6A Tipo A	---	---	5.45	---
	4-QD4-Asse 2.2	Interruttore magnetotermico differenziale	4-QD4-Asse 2.2	L1 L2 L3 N	4.392	5SU1.74 Interruttori magnetotermici differenziali 10 kA 4P 100A Tipo B	---	---	7.46	---
		Quadro	4-QD4-Asse 2.2	L1 L2 L3 N	4.392	Quadro	4(1x25.0) + 1(1x16.0)	25 || 1	7.46	0.01
		Interruttore magnetotermico differenziale	4-QD4-Asse 2.2	L1 L2 L3 N	4.392	5SU1.74 Interruttori magnetotermici differenziali 10 kA 4P 100A Tipo B	---	---	7.46	---
		Interruttore magnetotermico differenziale	4-L1-Asse 2.2	L1 N	1.715	5SU1.56-.KK Interruttori magnetotermici differenziali 6 kA 1P+N 8A Tipo AC	---	---	7.46	---
		Interruttore magnetotermico differenziale	4-L2-Asse 2.2	L2 N	1.380	5SU1.54-.KK Interruttori magnetotermici differenziali 10 kA 1P+N in 6A Tipo A	---	---	6.00	---
		Interruttore magnetotermico differenziale	4-L3-Asse 2.2	L3 N	1.297	5SU1.54-.KK Interruttori magnetotermici differenziali 10 kA 1P+N in 6A Tipo A	---	---	5.64	---
	2-QD2-Asse 3 -Turtle Point	Interruttore magnetotermico differenziale	2-QD2-Asse 3 -Turtle Point	L1 L2 L3 N	5.403	5SU1.74 Interruttori magnetotermici differenziali 10 kA 4P 100A Tipo B	---	---	7.83	---
		Quadro	2-QD2-Asse 3 -Turtle Point	L1 L2 L3 N	5.403	Quadro	4x25+1G16	25 || 1	7.83	0.01
		Interruttore magnetotermico differenziale	2-QD2-Asse 3-Turtle Point	L1 L2 L3 N	5.403	5SU1.74 Interruttori magnetotermici differenziali 10 kA 4P 100A Tipo B	---	---	7.83	---
		Interruttore magnetotermico differenziale	L1-Turtle Point	L1 N	1.801	5SU1.56-.KK Interruttori magnetotermici differenziali 6 kA 1P+N 8A Tipo AC	---	---	7.83	---
		Interruttore magnetotermico differenziale	L2-Turtle Point	L2 N	1.801	5SU1.56-.KK Interruttori magnetotermici differenziali 6 kA 1P+N 8A Tipo AC	---	---	7.83	---
		Interruttore magnetotermico differenziale	L3-Turtle Point	L3 N	1.801	5SU1.56-.KK Interruttori magnetotermici differenziali 6 kA 1P+N 8A Tipo AC	---	---	7.83	---
	6-QD6-Asse 1.1-Via L. Catt.	Interruttore magnetotermico differenziale	6-QD6-Asse 1.1-Via L. Catt.	L1 L2 L3 N	12.331	5SU1.74 Interruttori magnetotermici differenziali 10 kA 4P 100A Tipo B	---	---	18.17	---
		Quadro	6-QD6-Asse 1.1-Via L. Catt.	L1 L2 L3 N	12.331	Quadro	3(1x70.0) + 2(1x35.0)	70 || 1	18.17	0.01
		Interruttore magnetotermico differenziale	6-QD6-Asse 1.1-Via Leonardi Cattolica	L1 L2 L3 N	12.331	5SU1.74 Interruttori magnetotermici differenziali 10 kA 4P 100A Tipo B	---	---	18.17	---
		Interruttore magnetotermico differenziale	6.L1-Asse 1.1-Via L. C	L1 N	4.180	5SU1.56-.KK Interruttori magnetotermici differenziali 6 kA 1P+N 20A Tipo AC	---	---	18.17	---
		Interruttore magnetotermico differenziale	6.L2-Asse 1.1-Via L. C.	L2 N	4.180	5SU1.56-.KK Interruttori magnetotermici differenziali 6 kA 1P+N 20A Tipo AC	---	---	18.17	---
		Interruttore magnetotermico differenziale	6.L3-Asse 1.1-Via L. C.	L3 N	3.971	5SU1.56-.KK Interruttori magnetotermici differenziali 6 kA 1P+N 20A Tipo AC	---	---	17.27	---
	5-QD5-Asse 2.2-II tratto	Interruttore magnetotermico differenziale	5-QD5-Asse 2.2-II tratto	L1 L2 L3 N	3.971	5SU1.74 Interruttori magnetotermici differenziali 10 kA 4P 100A Tipo B	---	---	6.36	---
		Quadro	5-QD5-Asse 2.2-II tratto	L1 L2 L3 N	3.971	Quadro	3(1x95.0) + 2(1x50.0)	95 || 1	6.36	0.63
		Interruttore magnetotermico differenziale	5-QD5-Asse 2.2-II tratto	L1 L2 L3 N	3.971	5SU1.74 Interruttori magnetotermici differenziali 10 kA 4P 100A Tipo B	---	---	6.36	---
		Interruttore magnetotermico differenziale	5.L1-Asse 2-III tratto	L1 N	1.463	5SU1.56-.KK Interruttori magnetotermici differenziali 6 kA 1P+N 8A Tipo AC	---	---	6.36	---
		Interruttore magnetotermico differenziale	5.L2-Asse 2-III tratto	L2 N	1.254	5SU1.54-.KK Interruttori magnetotermici differenziali 10 kA 1P+N in 6A Tipo A	---	---	5.45	---
		Interruttore magnetotermico differenziale	5.L3-Asse 2-III tratto	L3 N	1.254	5SU1.54-.KK Interruttori magnetotermici differenziali 10 kA 1P+N in 6A Tipo A	---	---	5.45	---
	7-QD7-Asse 5	Interruttore magnetotermico differenziale	7-QD7-Asse 5	L1 L2 L3 N	0.000	5SU1.74 Interruttori magnetotermici differenziali 10 kA 4P 100A Tipo B	---	---	0.00	---
		Quadro	7-QD7-Asse 5	L1 L2 L3 N	0.000	Quadro	4(1x25.0) + 1(1x16.0)	25 || 1	0.00	0.00
		Interruttore magnetotermico differenziale	7-QD7-Asse 5	L1 L2 L3 N	0.000	5SU1.74 Interruttori magnetotermici differenziali 10 kA 4P 100A Tipo B	---	---	0.00	---
		Interruttore magnetotermico differenziale	7.L1-QD7-Asse 5	L1 N	0.000	5SU1.54-.KK Interruttori magnetotermici differenziali 10 kA 1P+N in 6A Tipo A	---	---	0.00	---
		Interruttore magnetotermico differenziale	7.L2-QD7-Asse 5	L2 N	0.000	5SU1.54-.KK Interruttori magnetotermici differenziali 10 kA 1P+N in 6A Tipo A	---	---	0.00	---
		Interruttore magnetotermico differenziale	7.L3-QD7-Asse 5	L3 N	0.000	5SU1.54-.KK Interruttori magnetotermici differenziali 10 kA 1P+N in 6A Tipo A	---	---	0.00	---
	8-QD8-Asse 4	Interruttore magnetotermico differenziale	8-QD8-Asse 4	L1 L2 L3 N	0.000	5SU1.74 Interruttori magnetotermici differenziali 10 kA 4P 100A Tipo B	---	---	0.00	---
		Quadro	8-QD8-Asse 4	L1 L2 L3 N	0.000	Quadro	4(1x25.0) + 1(1x16.0)	25 || 1	0.00	0.00
		Interruttore magnetotermico differenziale	8-QD8-Asse 4	L1 L2 L3 N	0.000	5SU1.74 Interruttori magnetotermici differenziali 10 kA 4P 100A Tipo B	---	---	0.00	---
		Interruttore magnetotermico differenziale	8.L1-QD8-Asse 4	L1 N	0.000	5SU1.54-.KK Interruttori magnetotermici differenziali 10 kA 1P+N in 6A Tipo A	---	---	0.00	---
		Interruttore magnetotermico differenziale	8.L2-QD8-Asse 4	L2 N	0.000	5SU1.54-.KK Interruttori magnetotermici differenziali 10 kA 1P+N in 6A Tipo A	---	---	0.00	---
		Interruttore magnetotermico differenziale	8.L3-QD8-Asse 4	L3 N	0.000	5SU1.54-.KK Interruttori magnetotermici differenziali 10 kA 1P+N in 6A Tipo A	---	---	0.00	---
	9-QD9-Asse 8	Interruttore magnetotermico differenziale	9-QD9-Asse 8	L1 L2 L3 N	0.000	5SU1.74 Interruttori magnetotermici differenziali 10 kA 4P 100A Tipo B	---	---	0.00	---
		Quadro	9-QD9-Asse 8	L1 L2 L3 N	0.000	Quadro	4(1x25.0) + 1(1x16.0)	25 || 1	0.00	0.00
		Interruttore magnetotermico differenziale	9-QD9-Asse 8	L1 L2 L3 N	0.000	5SU1.74 Interruttori magnetotermici differenziali 10 kA 4P 100A Tipo B	---	---	0.00	---
		Interruttore magnetotermico differenziale	9.L1-Asse 8	L1 N	0.000	5SU1.54-.KK Interruttori magnetotermici differenziali 10 kA 1P+N in 6A Tipo A	---	---	0.00	---
		Interruttore magnetotermico differenziale	9.L2-Asse 8	L2 N	0.000	5SU1.54-.KK Interruttori magnetotermici differenziali 10 kA 1P+N in 6A Tipo A	---	---	0.00	---
		Interruttore magnetotermico differenziale	9.L3-Asse 8	L3 N	0.000	5SU1.54-.KK Interruttori magnetotermici differenziali 10 kA 1P+N in 6A Tipo A	---	---	0.00	---
	10-QD10-Strada di Servizio	Interruttore magnetotermico differenziale	10-QD10-Strada di Servizio	L1 L2 L3 N	12.792	5SU1.74 Interruttori magnetotermici differenziali 10 kA 4P 100A Tipo B	---	---	19.27	---
		Quadro	10-QD10-Strada di Servizio	L1 L2 L3 N	12.792	Quadro	3(1x70.0) + 2(1x35.0)	70 || 1	19.27	0.01
		Interruttore magnetotermico differenziale	10-QD10-Strada di servizio	L1 L2 L3 N	12.792	5SU1.74 Interruttori magnetotermici differenziali 10 kA 4P 100A Tipo B	---	---	19.27	---
		Interruttore magnetotermico differenziale	10.L1-Strada di servizio	L1 N	4.432	5SU1.56-.KK Interruttori magnetotermici differenziali 6 kA 1P+N 20A Tipo AC	---	---	19.27	---
		Interruttore magnetotermico differenziale	10.L2-Strada di servizio	L2 N	4.180	5SU1.56-.KK Interruttori magnetotermici differenziali 6 kA 1P+N 20A Tipo AC	---	---	18.17	---
		Interruttore magnetotermico differenziale	10.L3-Strada di servizio	L3 N	4.180	5SU1.56-.KK Interruttori magnetotermici differenziali 6 kA 1P+N 20A Tipo AC	---	---	18.17	---
	11-QD11-Asse 1.2	Interruttore magnetotermico differenziale	11-QD11-Asse 1.2	L1 L2 L3 N	0.000	5SU1.74 Interruttori magnetotermici differenziali 10 kA 4P 100A Tipo B	---	---	0.00	---
		Quadro	11-QD11-Asse 1.2	L1 L2 L3 N	0.000	Quadro	4(1x25.0) + 1(1x16.0)	25 || 1	0.00	0.00
		Interruttore magnetotermico differenziale	11-QD11-Asse 1.2	L1 L2 L3 N	0.000	5SU1.74 Interruttori magnetotermici differenziali 10 kA 4P 100A Tipo B	---	---	0.00	---
		Interruttore magnetotermico differenziale	11.L1-Asse 1.2	L1 N	0.000	5SU1.54-.KK Interruttori magnetotermici differenziali 10 kA 1P+N in 6A Tipo A	---	---	0.00	---
		Interruttore magnetotermico differenziale	11.L2-Asse 1.2	L2 N	0.000	5SU1.54-.KK Interruttori magnetotermici differenziali 10 kA 1P+N in 6A Tipo A	---	---	0.00	---
		Interruttore magnetotermico differenziale	11.L3-Asse 1.2	L3 N	0.000	5SU1.54-.KK Interruttori magnetotermici differenziali 10 kA 1P+N in 6A Tipo A	---	---	0.00	---
	12-QD12-Asse 6	Interruttore magnetotermico differenziale	12-QD12-Asse 6	L1 L2 L3 N	2.268	5SU1.74 Interruttori magnetotermici differenziali 10 kA 4P 100A Tipo B	---	---	3.29	---
		Quadro	12-QD12-Asse 6	L1 L2 L3 N	2.268	Quadro	4(1x25.0) + 1(1x16.0)	25 || 1	3.29	1.08
		Interruttore magnetotermico differenziale	12-QD12-Asse 6	L1 L2 L3 N	2.268	5SU1.74 Interruttori magnetotermici differenziali 10 kA 4P 100A Tipo B	---	---	3.29	---
		Interruttore magnetotermico differenziale	12-L1-Asse 6	L1 N	0.756	5SU1.54-.KK Interruttori magnetotermici differenziali 10 kA 1P+N in 6A Tipo A	---	---	3.29	---
		Interruttore magnetotermico differenziale	12-L2-Asse 6	L2 N	0.756	5SU1.54-.KK Interruttori magnetotermici differenziali 10 kA 1P+N in 6A Tipo A	---	---	3.29	---
		Interruttore magnetotermico differenziale	12-L3-Asse 6	L3 N	0.756	5SU1.54-.KK Interruttori magnetotermici differenziali 10 kA 1P+N in 6A Tipo A	---	---	3.29	---

Armature illuminanti
- rappresentative di armature con potenza di lampade di progetto -

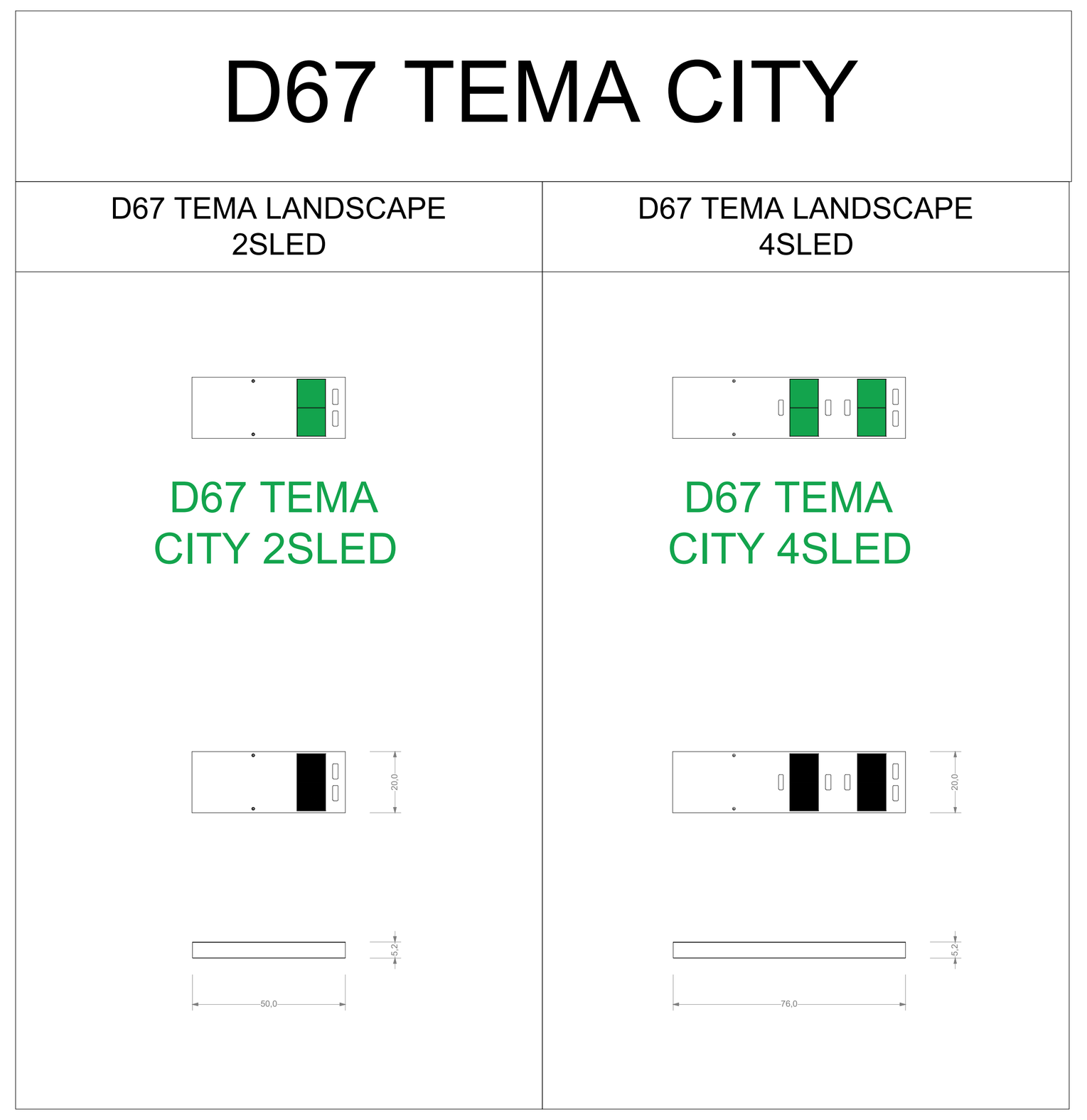

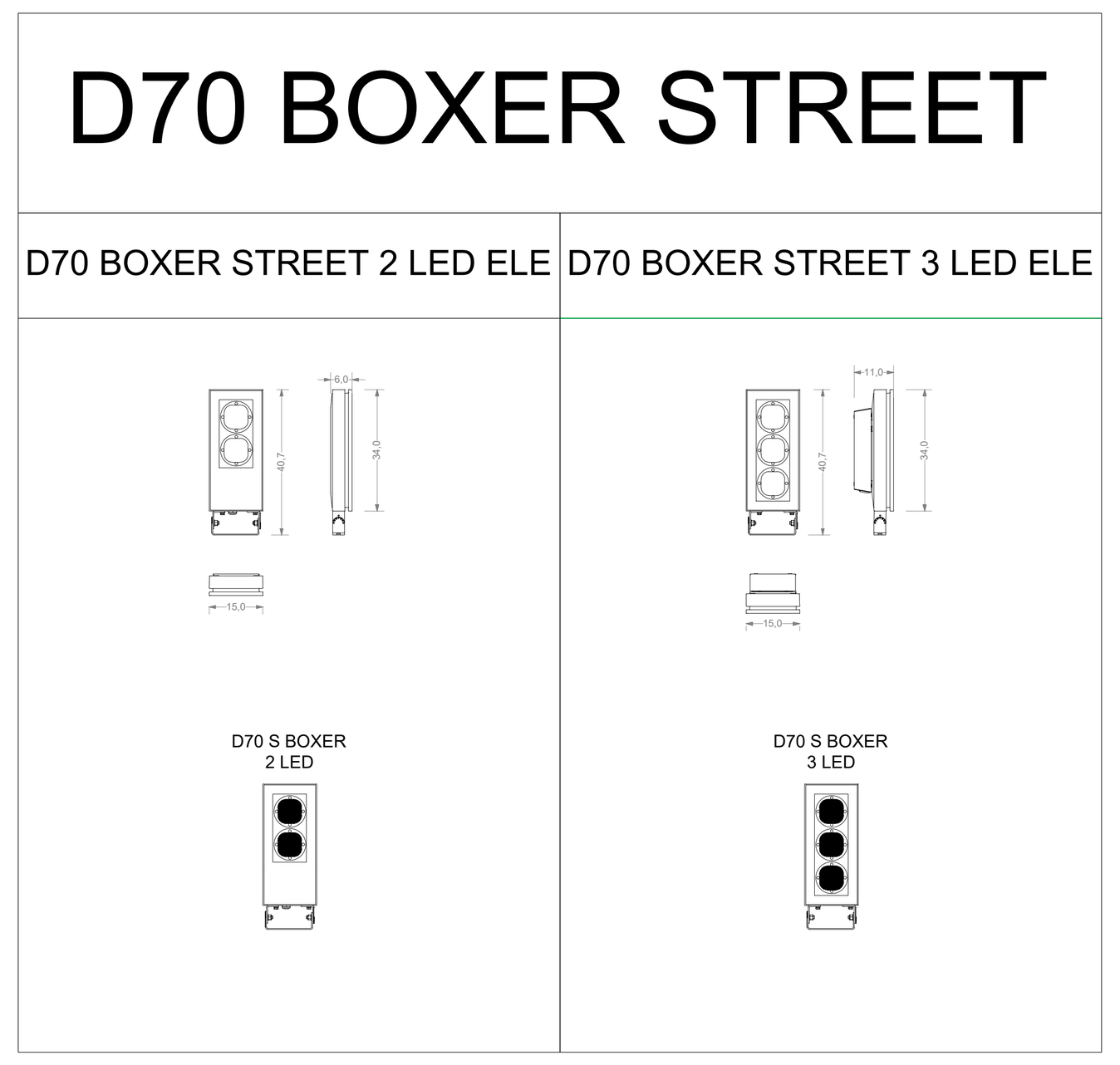

Legenda

	Alimentazione TT
	Pozzetti per impianto
armatura 43 W armatura 83 W	Armatura di illuminazione
	Quadri elettrici
	cavidotti di alimentazione

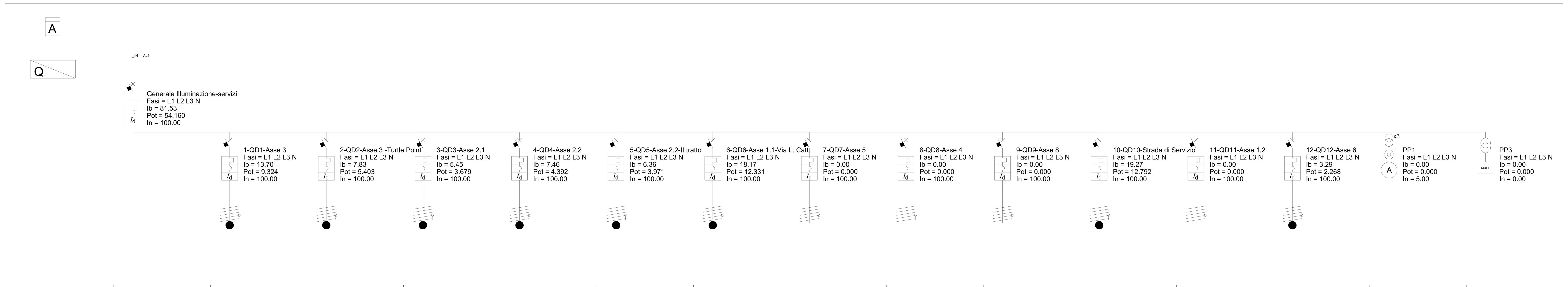

Nome	Generale Illuminazione-servizi	1-QD1-Asse 3	2-QD2-Asse 3 -Turtle Point	3-QD3-Asse 2.1	4-QD4-Asse 2.2	5-QD5-Asse 2.2-II tratto	6-QD6-Asse 1.1-Via L. Catt.	7-QD7-Asse 5	8-QD8-Asse 4	9-QD9-Asse 8	10-QD10-Strada di Servizio	11-QD11-Asse 1.2	12-QD12-Asse 6	PP1	PP3
Articolo	5SU1.74 Interruttori magnetotermici differenziali 10 kA 4P 100A Tipo B	5SU1.74 Interruttori magnetotermici differenziali 10 kA 4P 100A Tipo B	5SU1.74 Interruttori magnetotermici differenziali 10 kA 4P 100A Tipo B	5SU1.74 Interruttori magnetotermici differenziali 10 kA 4P 100A Tipo B	5SU1.74 Interruttori magnetotermici differenziali 10 kA 4P 100A Tipo B	5SU1.74 Interruttori magnetotermici differenziali 10 kA 4P 100A Tipo B	5SU1.74 Interruttori magnetotermici differenziali 10 kA 4P 100A Tipo B	5SU1.74 Interruttori magnetotermici differenziali 10 kA 4P 100A Tipo B	5SU1.74 Interruttori magnetotermici differenziali 10 kA 4P 100A Tipo B	5SU1.74 Interruttori magnetotermici differenziali 10 kA 4P 100A Tipo B	5SU1.74 Interruttori magnetotermici differenziali 10 kA 4P 100A Tipo B	5SU1.74 Interruttori magnetotermici differenziali 10 kA 4P 100A Tipo B	5SU1.74 Interruttori magnetotermici differenziali 10 kA 4P 100A Tipo B	AMT1-A1/48 AMPEROMETRI ANALOGICI CA+CTA2/5 TRASFORMATORI DI CORRENTE	DMTME MULTIMETRO MODULARE+CTA2/5 TRASFORMATORI DI CORRENTE
Tipo poli	4P	4P	4P	4P	4P	4P	4P	4P	4P	4P	4P	4P	4P	P+N	P+N
Fasi	L1 L2 L3 N	L1 L2 L3 N	L1 L2 L3 N	L1 L2 L3 N	L1 L2 L3 N	L1 L2 L3 N	L1 L2 L3 N	L1 L2 L3 N	L1 L2 L3 N	L1 L2 L3 N	L1 L2 L3 N	L1 L2 L3 N	L1 L2 L3 N	L1 L2 L3 N	L1 L2 L3 N
Potere d'interruzione (kA)	10.000	10.000	10.000	10.000	10.000	10.000	10.000	10.000	10.000	10.000	10.000	10.000	10.000		
Corrente In (A)	100.00	100.00	100.00	100.00	100.00	100.00	100.00	100.00	100.00	100.00	100.00	100.00	100.00	5.00	0.00
Corrente Ib (A)	81.53	13.70	7.83	5.45	7.46	6.36	18.17	0.00	0.00	0.00	19.27	0.00	3.29	0.00	0.00
Pot. eff. totale (kW)	54.160	9.324	5.403	3.679	4.392	3.971	12.331	0.000	0.000	0.000	12.792	0.000	2.268	0.000	0.000
cos φ	1.00	1.00	1.00	1.00	1.00	1.00	1.00	1.00	1.00	1.00	1.00	1.00	1.00	1.00	1.00
Caduta di Tensione max (%)	3.96	3.91	3.89	3.78	3.90	3.90	3.96	0.00	0.00	0.00	3.96	0.00	3.70	0.00	0.00
Sezione fase (mm²)		150 || 1	70 || 1	16 || 1	50 || 1	95 || 1	240 || 2	25 || 1	25 || 1	25 || 1	185 || 1	25 || 1	25 || 1		
Sezione neutro (mm²)		95 || 1	35 || 1	16 || 1	25 || 1	50 || 1	240 || 1	25 || 1	25 || 1	25 || 1	95 || 1	25 || 1	25 || 1		

AREA DI RILEVANTE INTERESSE NAZIONALE DI BAGNOLI - COROGLIO (NA)

D.P.C.M. 15.10.2015

Interventi per la bonifica ambientale e rigenerazione urbana dell'area di Bagnoli - Coroglio

Infrastrutture, reti idriche, trasportistiche ed energetiche dell'area del Sito di Interesse Nazionale di Bagnoli - Coroglio

Presidenza del Consiglio dei Ministri
IL COMMISSARIO STRAORDINARIO DEL GOVERNO PER LA BONIFICA AMBIENTALE E RIGENERAZIONE URBANA DELL'AREA DI RILEVANTE INTERESSE NAZIONALE BAGNOLI - COROGLIO

STAZIONE APPALTANTE

INVITALIA
Agenzia nazionale per l'attrazione degli investimenti e lo sviluppo d'impresa SpA

Funzione Servizi di Ingegneria

Direzione Area Tecnica
Opere civili:
Arch. Giulia LEONI

INVITALIA S.p.a.: Soggetto Attuatore, in ottemperanza all'art. 33 del D.L. n. 133/2014, convertito con legge n. 164/2014, e del D.P.C.M. 15 ottobre 2015, ai fini della predisposizione ed esecuzione del Programma di Risanamento Ambientale e la Rigenerazione Urbana per il Sito di Rilevante Interesse Nazionale di Bagnoli-Coroglio

RESPONSABILE UNICO DEL PROCEDIMENTO: Ing. Daniele BENOTTI

PROGETTO DI FATTIBILITA' TECNICA ED ECONOMICA

PROGETTAZIONE GEOTECNICA, STRUTTURALE e STRADALE Ing. Letterio SONNESSA
PROGETTAZIONE IDRAULICA Ing. Claudio DONNALOIA
PROGETTAZIONE ENERGETICA e TELECOMUNICAZIONI Ing. Claudio DONNALOIA
RELAZIONE GEOLOGICA Dott. Geol. Vincenzo GUIDO
PROGETTAZIONE DELLA SICUREZZA Ing. Michele PIZZA
COMPUTI E STIME Geom. Gennaro DI MARTINO
GRUPPO DI LAVORO INTERNO Collaboratori: Geom. Gennaro DI MARTINO, Geom. Alessandro FABBRI, Ing. Davide GRESIA, Ing. Nunzio LAURO, Ing. Alessio MAFFEI, Ing. Angelo TERRACCIANO, Ing. Massimiliano ZAGNI
Supporto operativo: Ing. Irene CIANCI, Arch. Alessio FINIZIO, Ing. Carmen FIORE, Ing. Federica Jasmeen GIURA, Ing. Leonardo GUALCO
SUPPORTO TECNICO-SCIENTIFICO Prof. Ing. Alessandro PAOLETTI, Ing. Domenico CERAUDO, Ing. Cristina PASSONI

RAGGRUPPAMENTO TEMPORANEO DI PROFESSIONISTI

MANDATARIA
VIA INGEGNERIA Srl, Via Flaminia, 999, 00189 Roma (RM)

MANDANTI
QUANTICA INGEGNERIA Srl, Piazza Bovio, 22, 80133 Napoli (NA)
WEE WATER ENVIRONMENT ENERGY Srl, Piazza Bovio, 22, 80133 Napoli (NA)
AMBIENTE SPA, Via Frassina, 21, 54033 Carrara (MS)
HYSOMAR SOCIETA' COOPERATIVA, Corso Umberto I, 154, 80138 Napoli (NA)
ALPHATECH, Via S. Maria della Libera, 13, 80127 Napoli (NA)
ING. GIUSEPPE RUBINO, Via Riviera di Chiaia, 53, 80122 Napoli (NA)

COORDINAMENTO DELLA PROGETTAZIONE Ing. Matteo DI GIROLAMO
PROGETTAZIONE OPERE STRUTTURALI Ing. Giovanni PIAZZA
PROGETTAZIONE OPERE STRUTTURALI SPECIALI Ing. Francesco NICCHIARELLI
PROGETTAZIONE OPERE IMPIANTISTICHE ELETTRICHE Ing. Paolo VIPARELLI
PROGETTAZIONE OPERE DI VIABILITA' ORDINARIA Ing. Giuseppe RUBINO
PROGETTAZIONE ARENA SANT'ANTONIO-HUB DI COROGLIO Ing. Giuseppe VACCA
PROGETTAZIONE OPERE IDRAULICHE A RETE Ing. Giulio VIPARELLI
PROGETTAZIONE OPERE A MARE E IMPIANTO TAF 3 Ing. Roberto CHIEFFI

COORDINAMENTO SICUREZZA IN FASE DI PROGETTAZIONE ai sensi D.Lgs. 81/08 Ing. Massimo FONTANA
RELAZIONE GEOLOGICA Geol. Maurizio LANZINI
RELAZIONE ARCHEOLOGICA Arch. Luca DI BIANCO
RELAZIONE ACUSTICA Ing. Tiziano BARUZZO
GIOVANE PROFESSIONISTA Ing. Veronica NASUTI, Ing. Andrea ESPOSITO, Ing. Raffaele VASSALLO, Ing. Serena ONERO
DISEGNATORI Geom. Salvatore DONATIELLO, Geom. Paolo COSIMELLI, P.I. Ugo NAPPI, Ing. Daniele CERULLO
COMPUTI E STIME Per. Ind. Giuseppe CORATELLA, Geom. Luigi MARTINELLI

PROGETTO DEFINITIVO

Elaborato
INFRASTRUTTURE
Impianto Elettrico di Illuminazione
Schemi unifilari- Quadri elettrici

	DATA	NOME	FIRMA
REDATTO	GIU 2023	DS	
VERIFICATO	GIU 2023	GV	
APPROVATO			

DATA GIU 2023 — CODICE ELABORATO: SK.07.04.06.01
SCALA -
CODICE FILE 2021INV-D-I-SK.07.04.06.01.dwg

REVISIONE	DATA	AGGIORNAMENTI
0	GIU 2023	Emissione