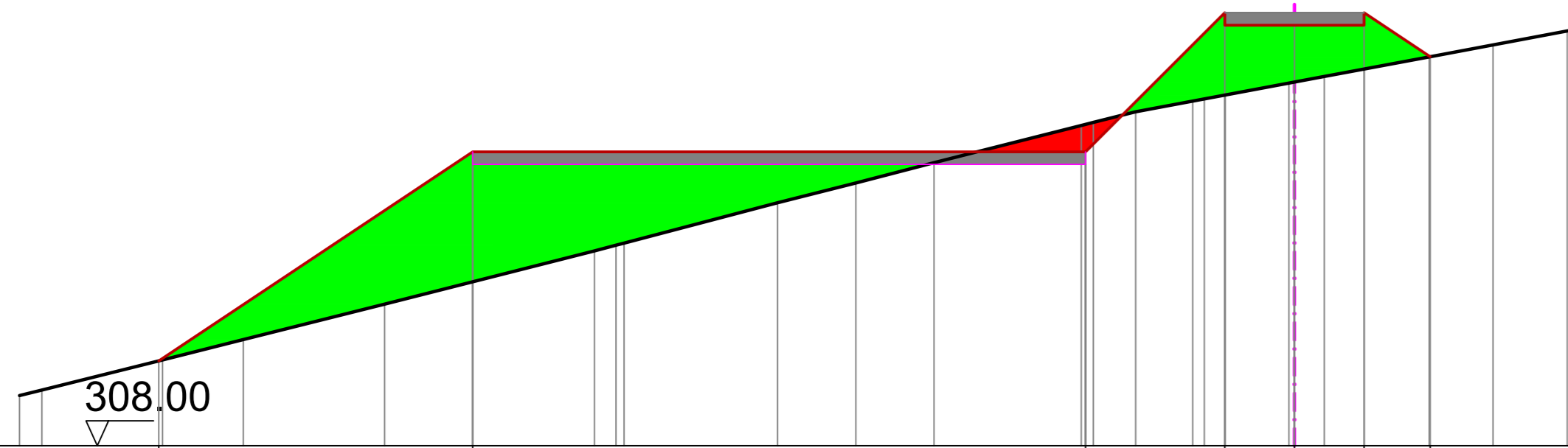


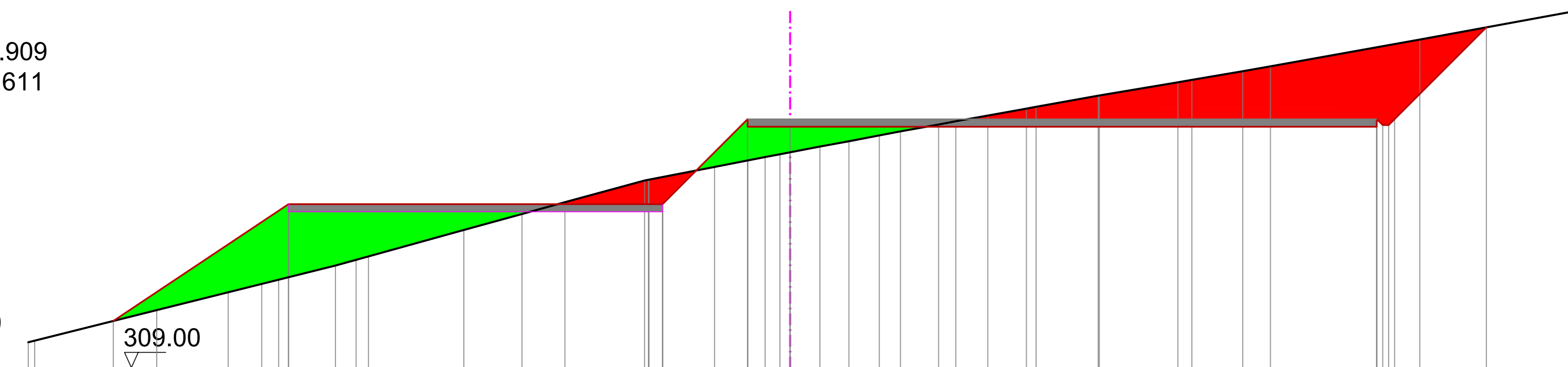
Sezione: 16  
 Progressiva: 245.909  
 Q. Progetto: 323.560



Scala H 1/200.00  
 Scala V 1/200.00

Parziali Progetto		11.27		22.00		5.00	2.50	2.50	2.37						
Quote Terreno	309.80 310.00	311.08	311.81	313.09		315.00 315.28	316.73	317.44	318.17	319.51 319.62	320.00 320.38 320.46	321.03 321.07 321.27	321.97	322.40	322.91 322.92
Quote Progetto							323.56	323.56	323.56						
Dislivelli		0.00		4.67			-0.99	2.96	2.04	1.57	0.00				

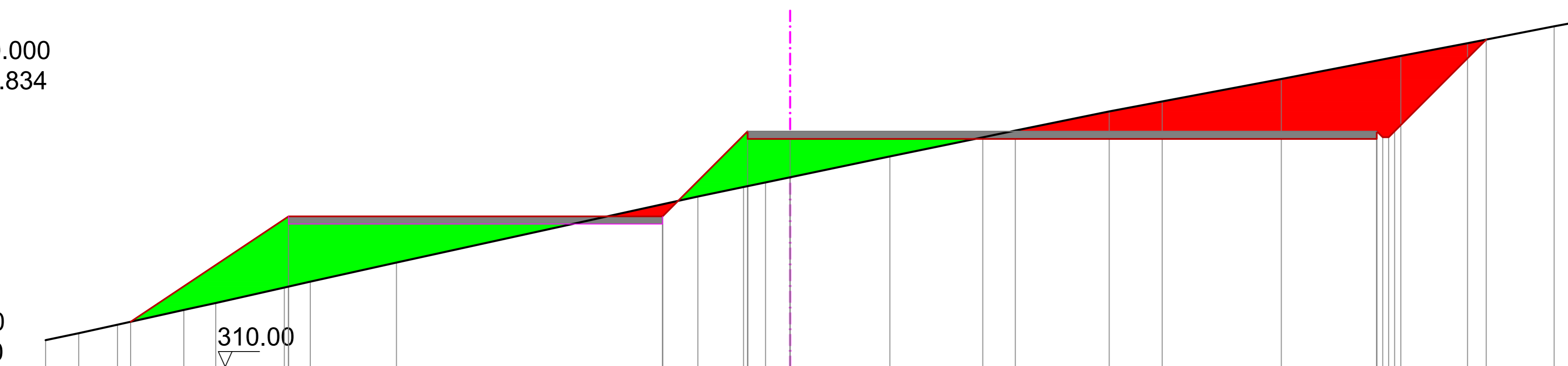
Sezione: 17  
 Progressiva: 255.909  
 Q. Progetto: 323.611



Scala H 1/200.00  
 Scala V 1/200.00

Parziali Progetto		10.31		22.00		5.00	2.50		34.50		0.38	0.38	5.39						
Quote Terreno	310.49 310.58	312.38	313.43 313.92 314.17	315.00 315.34 315.54	317.09	318.03	318.73	320.00 320.05	320.80	321.38 321.66	322.00 322.31	322.65 322.89	323.29 323.49	323.82	324.33 324.99 325.00	325.77 325.92	326.43 326.71	328.29	329.92
Quote Progetto										323.61	323.61				323.61				
Dislivelli		-0.00		4.30				-1.60	2.43	1.50	323.61				-4.67 -4.71			0.00	

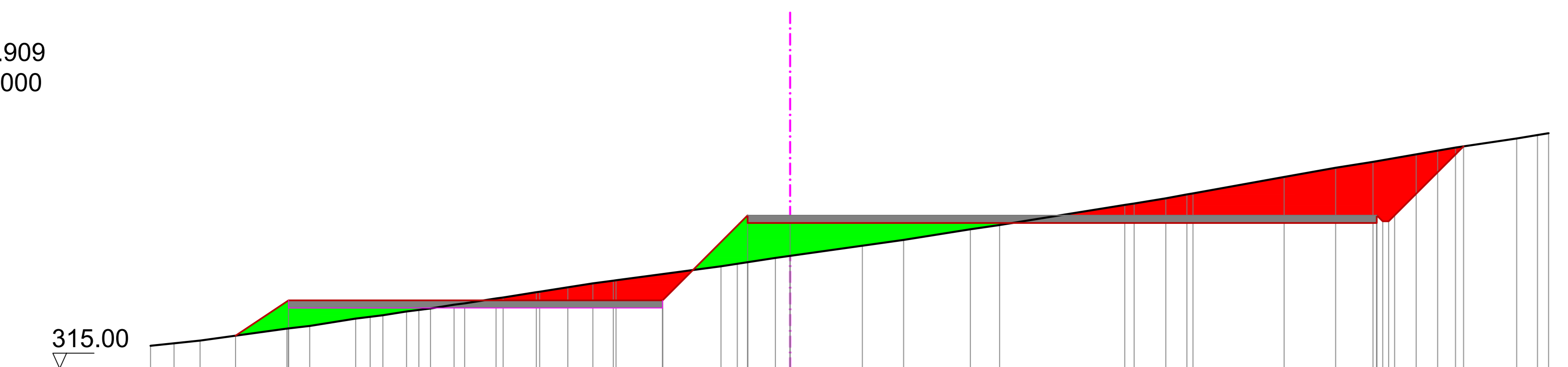
Sezione: 18  
 Progressiva: 300.000  
 Q. Progetto: 323.834



Scala H 1/200.00  
 Scala V 1/200.00

Parziali Progetto		9.29		22.00		5.00	2.50		34.50		0.38	0.38	5.39	
Quote Terreno	311.56 311.97 312.47	313.34 313.74	314.65 315.00	316.12		320.00 320.56 320.83	321.13	322.36	323.48 323.88	325.00 325.59	326.90	328.26 329.01	330.00 330.19	
Quote Progetto							323.83	323.83				323.83		
Dislivelli		0.00		4.12			-0.71	3.22	2.25			-4.60 -4.36		0.00

Sezione: 19  
 Progressiva: 332.909  
 Q. Progetto: 324.000



Scala H 1/200.00  
 Scala V 1/200.00

Parziali Progetto		3.11		22.00		5.00	2.50		34.50		0.38	0.38	4.06		
Quote Terreno	316.33 316.48 316.64	317.34 317.50	317.93 318.13 318.35 318.52	318.82	319.11 319.17	319.48 319.51	319.77	320.00 320.16 320.18	321.00 321.15 321.50 321.62	322.21 322.55	323.18 323.43	324.91 325.00 325.23 325.29	326.26 326.80	327.14 327.59 327.80 327.99	328.52 328.63
Quote Progetto													324.00		
Dislivelli		0.00	1.65					-1.55	2.76	1.93			-3.63 -3.37	0.00	

LEGENDA SEZIONI	
	Scavo
	Riparto
	Massciata

Regione BASILICATA  
 Provincia di Matera  
 COMUNE di IRSINA



**IMPIANTO EOLICO**  
**"Sant'Eufemia"**  
**PROGETTO DEFINITIVO**

Cod. Prog : IRS 2  
 Cod. Elab. : A.16.a.17.1.3  
 SCALA = 1:200  
 DATA: Agosto 2023

PROPONENTE: **WINDERG**  
 Winderg s.r.l.  
 via Trento, 64  
 20871 - Vimercate (MB)  
 P.IVA 04702520968

INCARICO: **A.d.R. s.r.l.s.**  
 INGEGNERIA ARCHITETTURA  
 Via Enrico Fermi, 38  
 85021 Avigliano (PZ)  
 Tel. 0971.700637  
 mail: adr\_srls@virgilio.it  
 A.U. : Ing. Rocco Sileo

PROGETTISTA:  
 Dott. Ing. Rocco SILEO

Rev	Data	Descrizione	Elaborato	Controllato	Approvato
00	01/08/2023	1 emissione	Romaniello	Sileo	Winderg S.r.l