

LEGENDA APPARECCHIATURE AT	
1	TRASFORMATORE MT/AT
2	SCARICATORE SOVRATENSIONI
3	TA
4	INTERRUTTORE TRIPOLARE AT
5	TV INDUTTIVO
6	SEZIONATORE TRIPOLARE ORIZZONTALE AT
7	SOSTEGNO SBARRE MT
8	SOSTEGNO MESSA A TERRA NEUTRO TRAFIO AT
9	COLONNINO SOSTEGNO SBARRE AT
10	COLONNINO ISOLATORE AT
11	SEZIONATORE TRIPOLARE MODULO PASS
12	SCARICATORE DI SOVRATENSIONE
13	COLONNINI PARTENZA CAVI AT

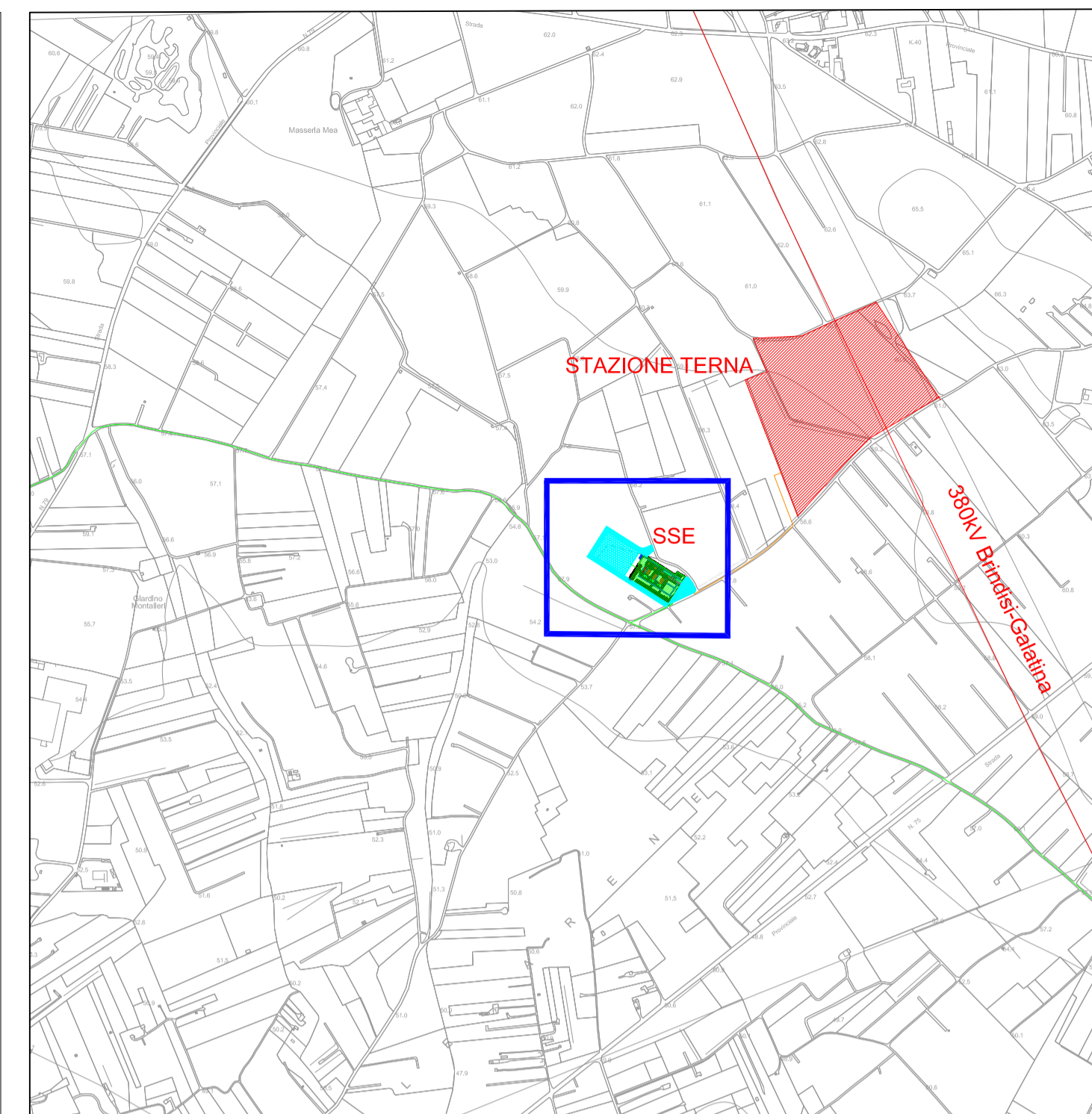
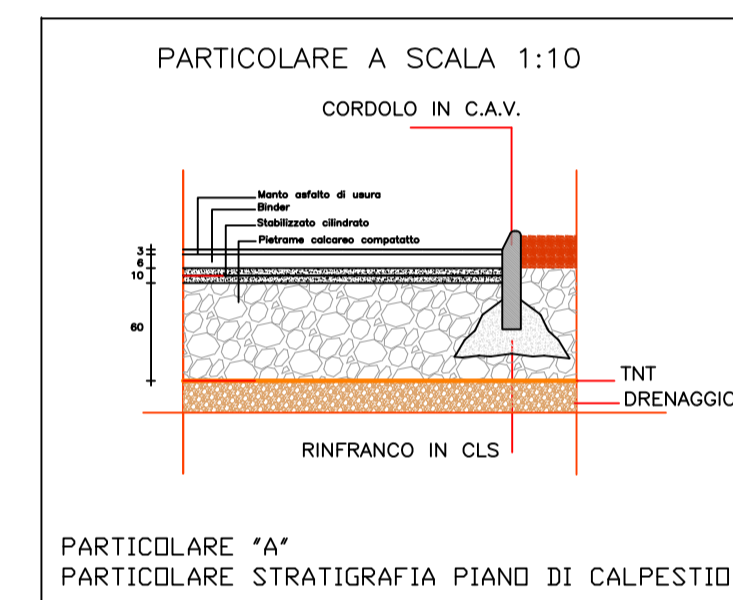
AREA CABINA 4.231,77mq  
 AREA COMUNE AI PRODUTTORI (SBARRE AT) 1.851,72 mq

- Container di energia (Battery Container) da 12,29x2,44x2,90 (m) 2000KW
- Container trasformatore MT/BT e PCS - Power Conversion Unit 2000KW
- Cabina Switc Center 30/30 kV

- N.1 x 12 container di energia (Battery Container) da 12,29x2,44x2,90 (m)
- N.2 x 12 container contenente il quadro di parallelo in media tensione, il trasformatore MT/BT e sistema di conversione (PCS - Power Conversion Unit) 6,06x2,44x2,59 (m)
- N.2 x 12 unità HAC per il condizionamento dei Battery Container
- N.1 Cabina di smistamento Switch center MT/MT
- Cabina di impianto con quadri MT di arrivo dai container e partenza in MT per stazione utente.

### LEGENDA

COLLEGAMENTO ALLA RETE	
	Cavo MT a 30kV collegamento alla Cabina Utente 30/150kV
	Cavo AT a 150kV collegamento allo Stallo SE Galatina (Le)
	Palo per illuminazione e TVCC
	Caditoia raccolta acque meteoriche
AREA STORAGE	
	Cavidotto MT interrato
	Switc Center MT/MT



### LEGENDA

- STRADE DA REALIZZARE
- CABINA UTENTE - SSE
- IMPIANTO DI ACCUMULO
- STAZIONE ELETTRICA
- CAVIDOTTO MT |
- CAVIDOTTO AT |

Scala 1:25000

**Regione Puglia**  
 COMUNE DI GUAGNANO(LE) - SALICE SALENTINO(LE) - CAMPI SALENTINO(LE)  
 SAN DONACI(BR) - CELLINO SAN MARCO(BR)

**PROGETTO PER LA REALIZZAZIONE DI IMPIANTO PER LA PRODUZIONE DI ENERGIA ELETTRICA DA FONTI RINNOVABILI, NONCHE' OPERE CONNESSE ED INFRASTRUTTURE, DI POTENZA NOMINALE PARI A 36 MW ALIMENTATO DA FONTE EOLICA, CON ANNESSO SISTEMA DI ACCUMULO INTEGRATO DI POTENZA PARI A 24 MW, PER UNA POTENZA IN IMMISSIONE PARI A 60MW DENOMINATO IMPIANTO "NEXT1"**

### PROGETTO PARCO EOLICO "NEXT1"

Codice Regionale AU: O3Q5NM4

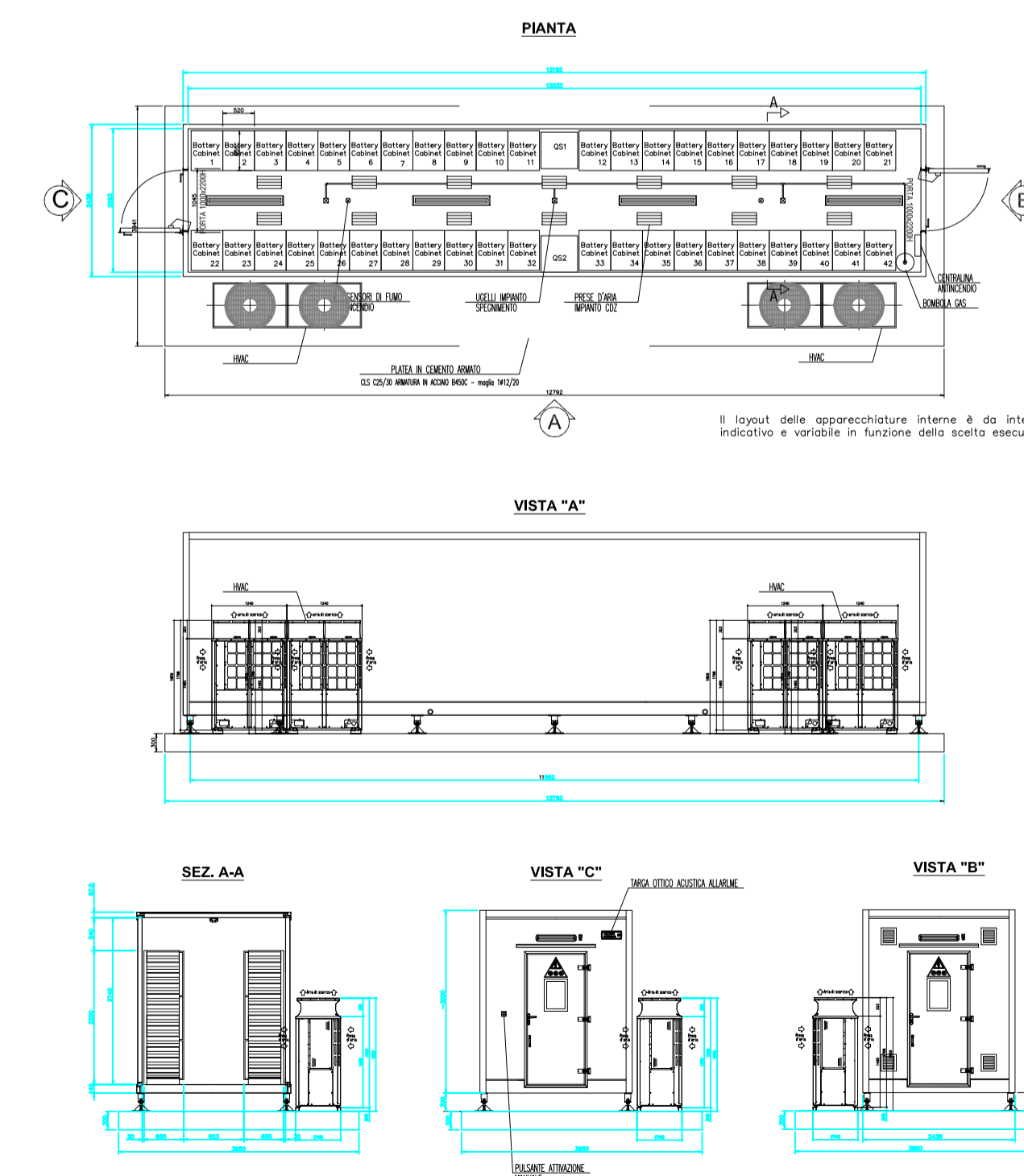
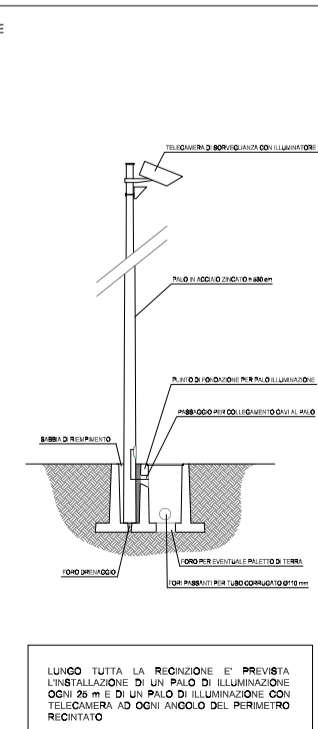
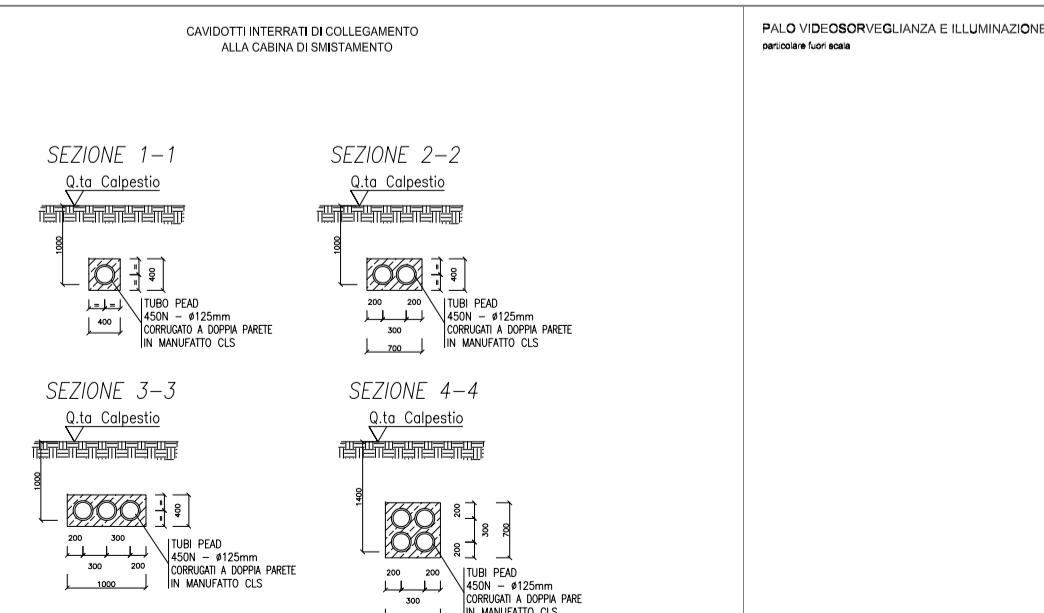
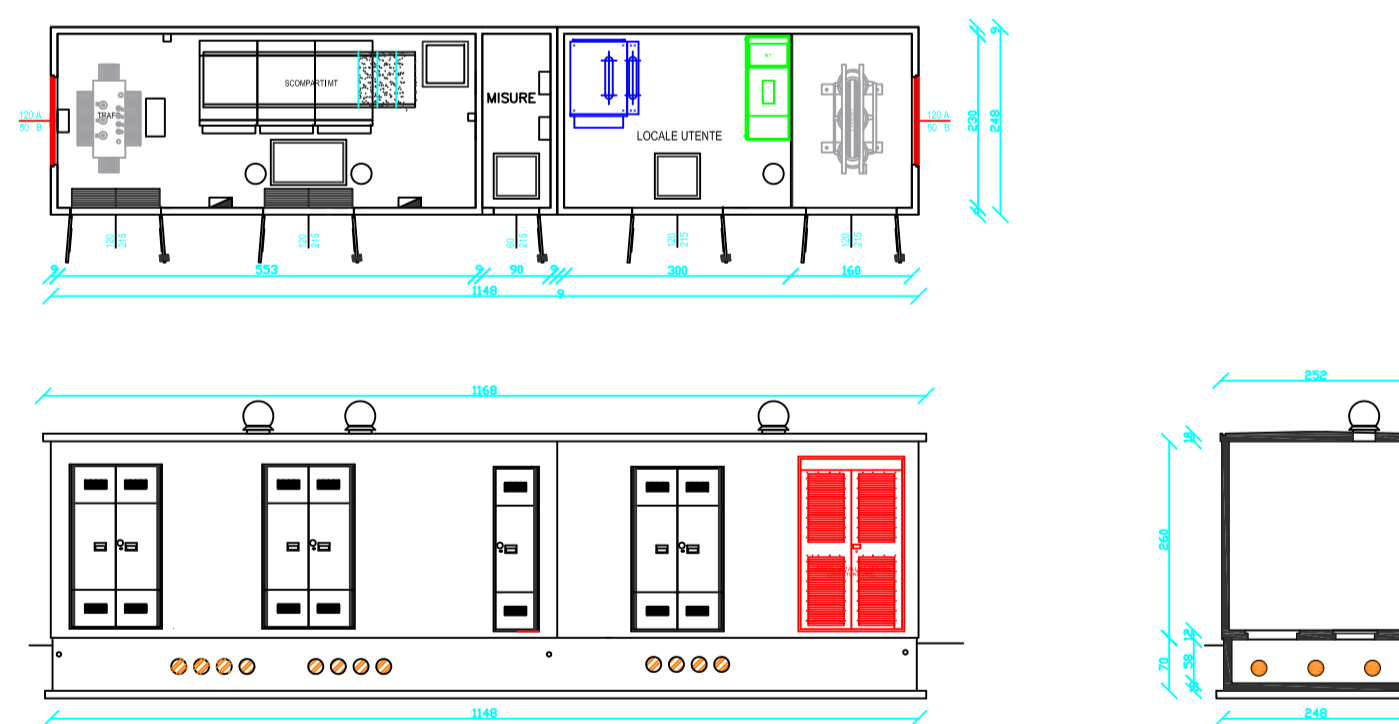
Tav.:	Titolo:
6_35	IMPIANTO DI ACCUMULO PARTICOLARE CONTAINER - CABINE BT/MT - CILLER

Scala:	Formato Stampa:	Codice Identificatore Elaborato
1:100	A1	O3Q5NM4_NPD12_GUA_6_35_ElaboratoGrafico

Progettazione:	Committente:
<b>QMSOLAR s.r.l.</b> Via Guglielmo Marconi scala C n.166 - Cap 72023 MESAGNE (BR) P.IVA 02683290742 - qmsolar.italia@pec.it Amministratore unico Ing. Francesco Masella	<b>NPD Italia II s.r.l.</b> Galleria Pressarelli, 2, Cap - 20122 MILANO P.IVA 05030190754 - msc.innovativesolutions@gmail.com Ing. Santo Masella - Responsabile Progetto
Gruppo di progettazione: MSC Innovative Solutions s.r.l.s - Via Milizia 55 - 73100 LECCE (LE) P.IVA 05030190754 - msc.innovativesolutions@gmail.com Ing. Santo Masella - Responsabile Progetto	Indagini Specialistiche:

Data Progetto	Matteo	Ridatto:	Contrattista:	Approvato:
15/07/2023	Prima versione	F.M.	S.M.	NPD Italia II srl

### Cabina di smistamento Switch center MT/MT



Container di energia (Battery Container) da 12,29x2,44x2,90 (m) 2000KW