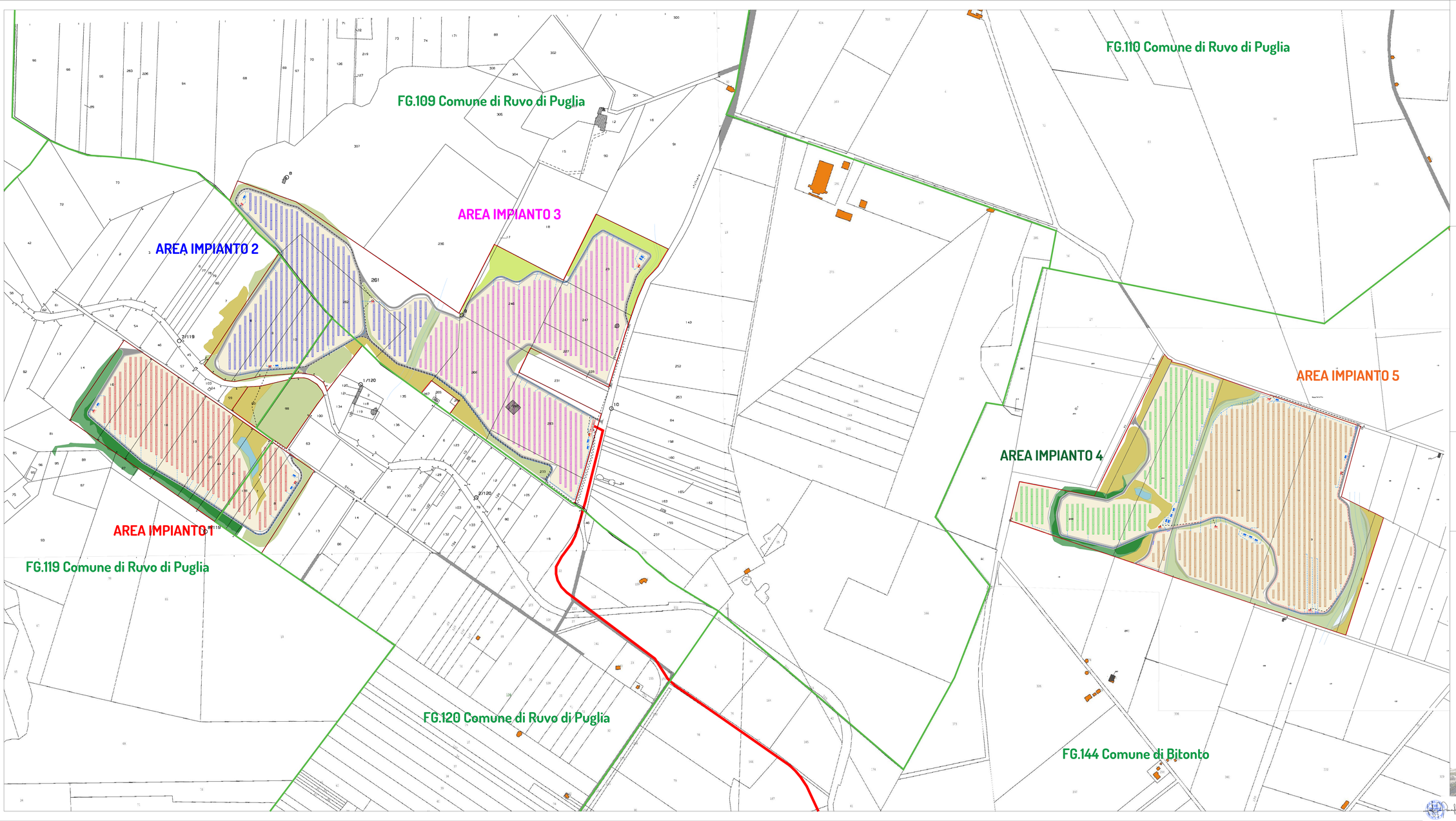

SEZIONI TIPO CAVIDOTTI BT

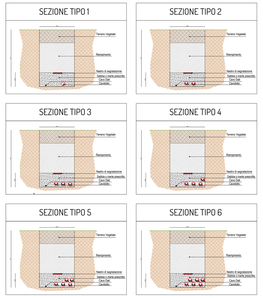

SCHEMA DI SUDDIVISIONE CAMPI E SOTTOCAMPI

Area 1 - DC string Box				Area 1 - DC string Box			
S01	1	INV 1	S01	1	INV 2
S02	1	INV 1	S02	1	INV 2
S03	1	INV 1	S03	1	INV 2
S04	1	INV 1	S04	1	INV 2
S05	1	INV 1	S05	1	INV 2
S06	1	INV 1	S06	1	INV 2
S07	1	INV 1	S07	1	INV 2
S08	1	INV 1	S08	1	INV 2
S09	1	INV 1	S09	1	INV 2

Area 2 - DC string Box				Area 2 - DC string Box			
S01	1	INV 3	S01	1	INV 4	S01	1	INV 5
S02	1	INV 3	S02	1	INV 4	S02	1	INV 5
S03	1	INV 3	S03	1	INV 4	S03	1	INV 5
S04	1	INV 3	S04	1	INV 4	S04	1	INV 5
S05	1	INV 3	S05	1	INV 4	S05	1	INV 5
S06	1	INV 3	S06	1	INV 4	S06	1	INV 5
S07	1	INV 3	S07	1	INV 4	S07	1	INV 5

Area 3 - DC string Box				Area 3 - DC string Box			
S01	1	INV 6	S01	1	INV 7
S02	1	INV 6	S02	1	INV 7
S03	1	INV 6	S03	1	INV 7
S04	1	INV 6	S04	1	INV 7
S05	1	INV 6	S05	1	INV 7
S06	1	INV 6	S06	1	INV 7
S07	1	INV 6	S07	1	INV 7
S08	1	INV 6	S08	1	INV 7
S09	1	INV 6	S09	1	INV 7
S010	1	INV 6	S010	1	INV 7
S011	1	INV 6	S011	1	INV 7
S012	1	INV 6	S012	1	INV 7
S013	1	INV 6	S013	1	INV 7
S014	1	INV 6	S014	1	INV 7
S015	1	INV 6	S015	1	INV 7

Area 4 - DC string Box		
S01	1	INV 8
S02	1	INV 8
S03	1	INV 8
S04	1	INV 8
S05	1	INV 8
S06	1	INV 8
S07	1	INV 8
S08	1	INV 8
S09	1	INV 8
S010	1	INV 8
S011	1	INV 8
S012	1	INV 8
S013	1	INV 8
S014	1	INV 8
S015	1	INV 8

Area 5 - DC string Box				Area 5 - DC string Box			
S01	1	INV 9	S01	1	INV 10
S02	1	INV 9	S02	1	INV 10
S03	1	INV 9	S03	1	INV 10
S04	1	INV 9	S04	1	INV 10
S05	1	INV 9	S05	1	INV 10
S06	1	INV 9	S06	1	INV 10
S07	1	INV 9	S07	1	INV 10
S08	1	INV 9	S08	1	INV 10
S09	1	INV 9	S09	1	INV 10

Area 5 - DC string Box				Area 5 - DC string Box			
S01	1	INV 11	S01	1	INV 12
S02	1	INV 11	S02	1	INV 12
S03	1	INV 11	S03	1	INV 12
S04	1	INV 11	S04	1	INV 12
S05	1	INV 11	S05	1	INV 12
S06	1	INV 11	S06	1	INV 12
S07	1	INV 11	S07	1	INV 12
S08	1	INV 11	S08	1	INV 12
S09	1	INV 11	S09	1	INV 12

Legenda

- Recinzione impianto Fotovoltaico
- Cavidotto MT interno ai campi
- Cavidotto BT da stringhe a inverter
- Cavi BT di collegamento di stringa
- Viabilità interna ai campi
- Stringhe impianto fotovoltaico
- Sistemi arborei di mitigazione e rinaturalizzazione
- Cavidotto di vettoriamento
- Limiti foglio catastale
- Numero particella catastale

PROGETTO PER LA REALIZZAZIONE DI UN NUOVO IMPIANTO FOTOVOLTAICO SU CAVA E DELLE RELATIVE OPERE DI CONNESSIONE ALLA RTN
LOCALITA' JAZZO DE REI E PEZZA VILLANI
COMUNI DI RUVO E BITONTO (BA)
DENOMINAZIONE IMPIANTO - PVC001 RUVO JAZZO DE REI
POTENZA NOMINALE 37.0 MW

PROGETTO DEFINITIVO - SIA

PROGETTAZIONE E SIA

HOPE engineering
ing. Giuseppe DIFONZO
arch. Gianluca FORNARELLI
arch. Andrea CAFFREDA
ing. Andrea ANGELINI
dott.sa Giulia LECCA

GVC ingegneria
ing. Giuseppe DIFONZO
ing. Giorgio Maria RESTANO
ing. Costo RESTANO
ing. Attilio COTANELLI
Arch. Serena MAS

GEOLOGIA
geol. Luigi RUTIGLIONE

ACUSTICA
ing. Sabrina SCARAMUZZI

AGRONOMIA, NATURA E BIODIVERSITÀ
dott.ssa agr. Lucia PESOLA

EG.1 LAYOUT IMPIANTO

EG.1.2 Planimetria generale e Schema di suddivisione in sottocampi su base CATASTALE

Scala 1:2.000

REV.	DATA	DESCRIZIONE
00	10/23	Prima emissione



Firmato digitalmente da:
Raffaele Fiore
Firmato il 22/11/2023 18:35
Serial#: Certificato: 1630000
Valido dal 18/07/2022 al 14/07/2025
InfoCamere Qualified Electronic Signature CA