SEZIONI TIPO CAVIDOTTI BT

SEZIONE TIPO 1



SEZIONE TIPO 2



SEZIONE TIPO 3



SEZIONE TIPO 4



SEZIONE TIPO 5



SEZIONE TIPO 6



SCHEMA DI SUDDIVISIONE CAMPI E SOTTOCAMPI

Area 1 - DC string Box			Area 1 - DC string Box		
S01	INV 1	S01	15	INV 2	S01
S02	INV 1	S02	15	INV 2	S02
S03	INV 1	S03	15	INV 2	S03
S04	INV 1	S04	15	INV 2	S04
S05	INV 1	S05	15	INV 2	S05
S06	INV 1	S06	15	INV 2	S06
S07	INV 1	S07	15	INV 2	S07
S08	INV 1	S08	15	INV 2	S08
S09	INV 1	S09	15	INV 2	S09

Area 2 - DC string Box			Area 2 - DC string Box			Area 2 - DC string Box		
S01	INV 3	S01	15	INV 4	S01	S01	INV 5	
S02	INV 3	S02	15	INV 4	S02	S02	INV 5	
S03	INV 3	S03	15	INV 4	S03	S03	INV 5	
S04	INV 3	S04	15	INV 4	S04	S04	INV 5	
S05	INV 3	S05	15	INV 4	S05	S05	INV 5	
S06	INV 3	S06	15	INV 4	S06	S06	INV 5	
S07	INV 3	S07	15	INV 4	S07	S07	INV 5	

Area 3 - DC string Box			Area 3 - DC string Box			Area 4 - DC string Box		
S01	INV 6	S01	15	INV 7	S01	S01	INV 8	
S02	INV 6	S02	15	INV 7	S02	S02	INV 8	
S03	INV 6	S03	15	INV 7	S03	S03	INV 8	
S04	INV 6	S04	15	INV 7	S04	S04	INV 8	
S05	INV 6	S05	15	INV 7	S05	S05	INV 8	
S06	INV 6	S06	15	INV 7	S06	S06	INV 8	
S07	INV 6	S07	15	INV 7	S07	S07	INV 8	
S08	INV 6	S08	15	INV 7	S08	S08	INV 8	
S09	INV 6	S09	15	INV 7	S09	S09	INV 8	
S010	INV 6	S010	15	INV 7	S010	S010	INV 8	
S011	INV 6	S011	15	INV 7	S011	S011	INV 8	
S012	INV 6	S012	15	INV 7	S012	S012	INV 8	
S013	INV 6	S013	15	INV 7	S013	S013	INV 8	
S014	INV 6	S014	15	INV 7	S014			
S015	INV 6	S015	15	INV 7	S015			

Area 5 - DC string Box			Area 5 - DC string Box			Area 5 - DC string Box			Area 5 - DC string Box		
S01	10	INV 9	S01	15	INV 10	S01	10	INV 11	S01	15	INV 12
S02	10	INV 9	S02	15	INV 10	S02	10	INV 11	S02	15	INV 12
S03	10	INV 9	S03	15	INV 10	S03	10	INV 11	S03	15	INV 12
S04	10	INV 9	S04	15	INV 10	S04	10	INV 11	S04	15	INV 12
S05	10	INV 9	S05	15	INV 10	S05	10	INV 11	S05	15	
S06	10	INV 9	S06	15	INV 10	S06	10	INV 11	S06	15	
S07	10	INV 9	S07	15	INV 10	S07	10	INV 11	S07	15	
S08	10	INV 9	S08	15	INV 10	S08	10	INV 11	S08	15	INV 12
S09	10	INV 9	S09	15	INV 10	S09	10	INV 11	S09	15	INV 12

Legenda

- Recinzione impianto Fotovoltaico
- Cavidotto MT interno ai campi
- Cavidotto BT da stringbox a inverter
- Stringa FTV
- Viabilità interna ai campi
- Stringhe impianto fotovoltaico
- Sistemi arborei di mitigazione e rinaturalizzazione
- Cavidotto di vettoriamento
- Limiti amministrativi Comunali

PROGETTO PER LA REALIZZAZIONE DI UN NUOVO IMPIANTO FOTOVOLTAICO SU CAVA
E DELLE RELATIVE OPERE DI CONNESSIONE ALLA RTN
LOCALITA' JAZZO DE REI E PEZZA VILLANI
COMUNI DI RUVO E BITONTO (BA)
DENOMINAZIONE IMPIANTO - PVC001 RUVO JAZZO DE REI
POTENZA NOMINALE 37.0 MW

PROGETTO DEFINITIVO - SIA

PROGETTAZIONE E SIA

HOPE engineering
ing. Giuseppe DIFELICE
arch. Gianluca FORNARELLI
arch. Andrea CAFFREDA
ing. Andrea AVIGLIANI
dott.ssa Giulia LECA

GVC Ingegneria
ing. Giuseppe MARINO
ing. Giorgio Maria RESTANO
ing. Costo RESTANO
ing. Attilio ZOTAREILI
Arch. Serena MASI

GEOLOGIA
geol. Luigi RUTIGLIONE

ACUSTICA
ing. Sabrina SCARAMUZZI

AGRONOMIA, NATURA E BIODIVERSITÀ
dott.ssa agr. Lucia PESOLA

EG.1 LAYOUT IMPIANTO

EG.1.3 Planimetria generale e Schema di suddivisione in sottocampi su base ORTOFOTO

Scala 1:3.000

REV.	DATA	DESCRIZIONE
	10/23	Prima emissione

Firmato digitalmente da:
Antonello Fiore
Firmato il 29/11/2023 18:35
Serial#: 5ce1c2d4ac1b3b0b9
Valido dal 18/07/2022 al 14/07/2025
InfoCamere Qualified Electronic Signature - CA