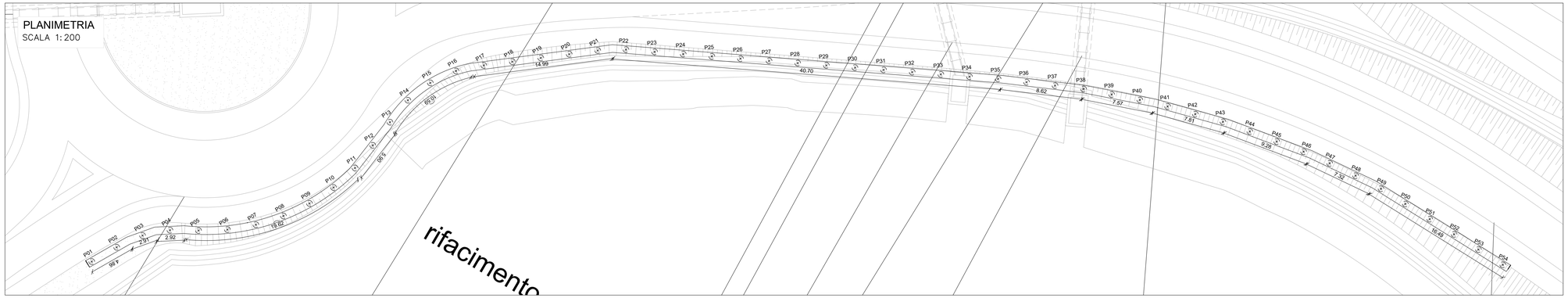

PICCHETTAMENTO		
PALO	POSIZIONE X	POSIZIONE Y
P01	69.899.997,0000	10.950.448,0000
P02	69.900.083,0000	10.980.448,0000
P03	69.897.432,0000	11.010.006,0000
P04	69.888.113,0000	11.037.685,0000
P05	69.873.080,0000	11.063.462,0000
P06	69.859.043,0000	11.090.181,0000
P07	69.848.811,0000	11.118.579,0000
P08	69.842.582,0000	11.148.111,0000
P09	69.840.471,0000	11.178.219,0000
P10	69.842.518,0000	11.208.331,0000
P11	69.849.168,0000	11.237.893,0000
P12	69.860.628,0000	11.265.626,0000
P13	69.872.661,0000	11.293.219,0000
P14	69.883.355,0000	11.320.814,0000
P15	69.887.582,0000	11.350.107,0000
P16	69.885.125,0000	11.379.600,0000
P17	69.875.811,0000	11.407.740,0000
P18	69.864.517,0000	11.435.538,0000
P19	69.853.223,0000	11.463.331,0000
P20	69.841.929,0000	11.491.124,0000
P21	69.830.635,0000	11.518.917,0000
P22	69.816.866,0000	11.545.035,0000
P23	69.800.061,0000	11.569.886,0000
P24	69.783.255,0000	11.594.737,0000
P25	69.766.450,0000	11.619.588,0000
P26	69.749.644,0000	11.644.439,0000
P27	69.732.839,0000	11.669.290,0000
P28	69.716.033,0000	11.694.141,0000
P29	69.699.228,0000	11.718.992,0000
P30	69.682.422,0000	11.743.843,0000
P31	69.665.617,0000	11.768.694,0000
P32	69.648.811,0000	11.793.545,0000
P33	69.632.006,0000	11.818.396,0000
P34	69.615.200,0000	11.843.247,0000
P35	69.598.395,0000	11.868.098,0000
P36	69.580.741,0000	11.892.278,0000
P37	69.562.940,0000	11.916.426,0000
P38	69.545.139,0000	11.940.574,0000
P39	69.525.692,0000	11.963.275,0000
P40	69.506.184,0000	11.986.066,0000
P41	69.485.977,0000	12.007.985,0000
P42	69.464.734,0000	12.029.169,0000
P43	69.443.492,0000	12.050.353,0000
P44	69.420.855,0000	12.069.797,0000
P45	69.397.840,0000	12.089.040,0000
P46	69.374.825,0000	12.108.284,0000
P47	69.350.788,0000	12.125.952,0000
P48	69.326.228,0000	12.143.179,0000
P49	69.301.281,0000	12.159.517,0000
P50	69.274.913,0000	12.173.824,0000
P51	69.248.544,0000	12.188.132,0000
P52	69.222.176,0000	12.202.440,0000
P53	69.195.807,0000	12.216.747,0000
P54	69.169.439,0000	12.231.055,0000

SEZIONE TIPO
PIANTA
SCALA 1:10

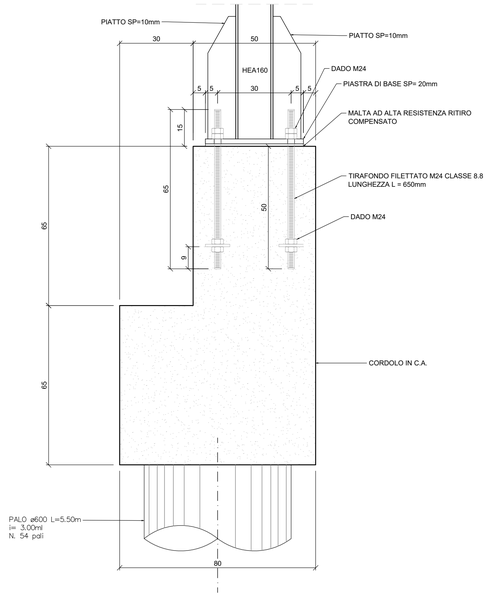

DETTAGLIO PIASTRA DI BASE
PIANTA
SCALA 1:10

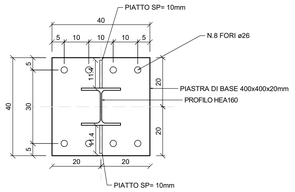

TOT. PIASTRE N.54

PIATTO SP=10mm
SCALA 1:10

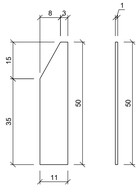

TOT. PIATTI N.54x2= 108

SEZIONE INSTALLAZIONE BARRIERA IN RILEVATO
SCALA 1:50

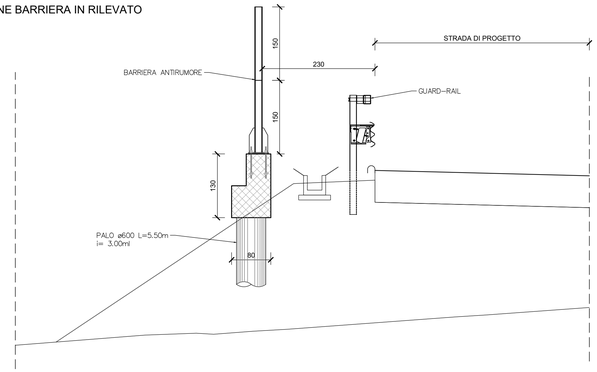

DETTAGLIO TIRAFONDO
SCALA 1:10

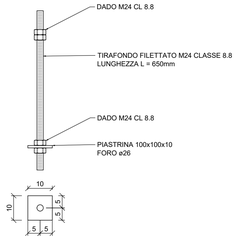

TOT. TIRAFONDI N.54x8= 432
TOT. PIASTRINE N.54x8= 432
TOT. BULLONI N.432x4= 1728

anas
GRUPPO FS ITALIANE

Direzione Tecnica

S.S 685 "DELLE TRE VALLI UMBRE"
TRATTO SPOLETO - ACQUASPARTA
1° stralcio: Madonna di Baiano-Firenzuola

PROGETTO ESECUTIVO — COD. PG143

PROGETTAZIONE: ATI SINTAGMA - GDG - ICARIA

IL RESPONSABILE DELL'INTEGRAZIONE DELLE PRESTAZIONI SPECIALISTICHE:
Dott. Ing. Nando Granieri
Ordine degli Ingegneri della Prov. di Perugia n° A351

IL PROGETTISTA:
Dott. Ing. Federico Durastanti
Ordine degli Ingegneri della Prov. di Terni n°Terni n°A844

IL GEOLOGO:
Dott. Geol. Giorgio Cerquiglini
Ordine dei Geologi della Regione Umbria n°108

IL COORDINATORE PER LA SICUREZZA IN FASE DI PROGETTAZIONE:
Dott. Ing. Filippo Pambianco
Ordine degli Ingegneri della Prov. di Perugia n° A1373

Il Responsabile di Progetto
Arch. Pianificatore Marco Colazza

Il Responsabile del Procedimento
Dott. Ing.
Alessandro Michelli

PROTOCOLLO | DATA

IL GRUPPO DI PROGETTAZIONE:
MANDATARIA: Sintagma
MANDANTI: GEOTECHNICAL DESIGN GROUP; ICARIA società di ingegneria

Dott.Ing.	N.Granieri	Dott. Ing.	D.Carlaccini	Dott. Ing.	V.Rotisciani
Dott.Arch.	N.Kamenicky	Dott. Ing.	S.Sacconi	Dott. Ing.	F.Macchioni
Dott.Ing.	V.Truffini	Dott. Ing.	C.Consorti	Geom.	C.Vaschini
Dott.Arch.	A.Bracchini	Dott. Ing.	E.Loffredo	Dott. Ing.	V.Piunno
Dott.Ing.	F.Durastanti	Dott. Ing.	C.Chierichini	Dott. Ing.	G.Pulli
Dott.Ing.	E.Sabbatini			Geom.	C.Sugaroni
Dott.Geol.	G.Cerquiglini				
Geom.	S.Scopetta				
Dott.Ing.	L.Sbrenna				
Dott.Ing.	E.Sellari				
Dott.Ing.	L.Dinelli				
Dott.Ing.	L.Nani				
Dott.Ing.	F.Pambianco				
Dott. Agr.	F.Berti Nulli				

ORDINE degli INGEGNERI PROV. PERUGIA — Settore A — N. 351 — DOTTORE INGEGNERE NANDO GRANIERI — SETTORE INDUSTRIALE — SETTORE INGEGNERIA CIVILE E AMBIENTALE

ORDINE degli INGEGNERI PROV. TERNI — INGEGNERE FEDERICO DURASTANTI — Sez. A — N. A844

14.IMPATTO_INSERIMENTO AMBIENTALE
14.02 BARRIERE ACUSTICHE

Cordolo 3 barrirera antirumore: carpenterie 1/2

CODICE PROGETTO			NOME FILE	REVISIONE	SCALA:
PROGETTO	LIV. PROG.	ANNO	T00IA01AMBDC03.dwg		
DTPG143	E	23	CODICE ELAB. T00IA01AMBDC03	B	VARIE

REV.	DESCRIZIONE	DATA	REDATTO	VERIFICATO	APPROVATO
B	Rev. a seguito istr. Anas	Sett 2023	F.Macchioni	V.Rotisciani	N.Granieri
A	Emissione	Ago 2023	F.Macchioni	V.Rotisciani	N.Granieri