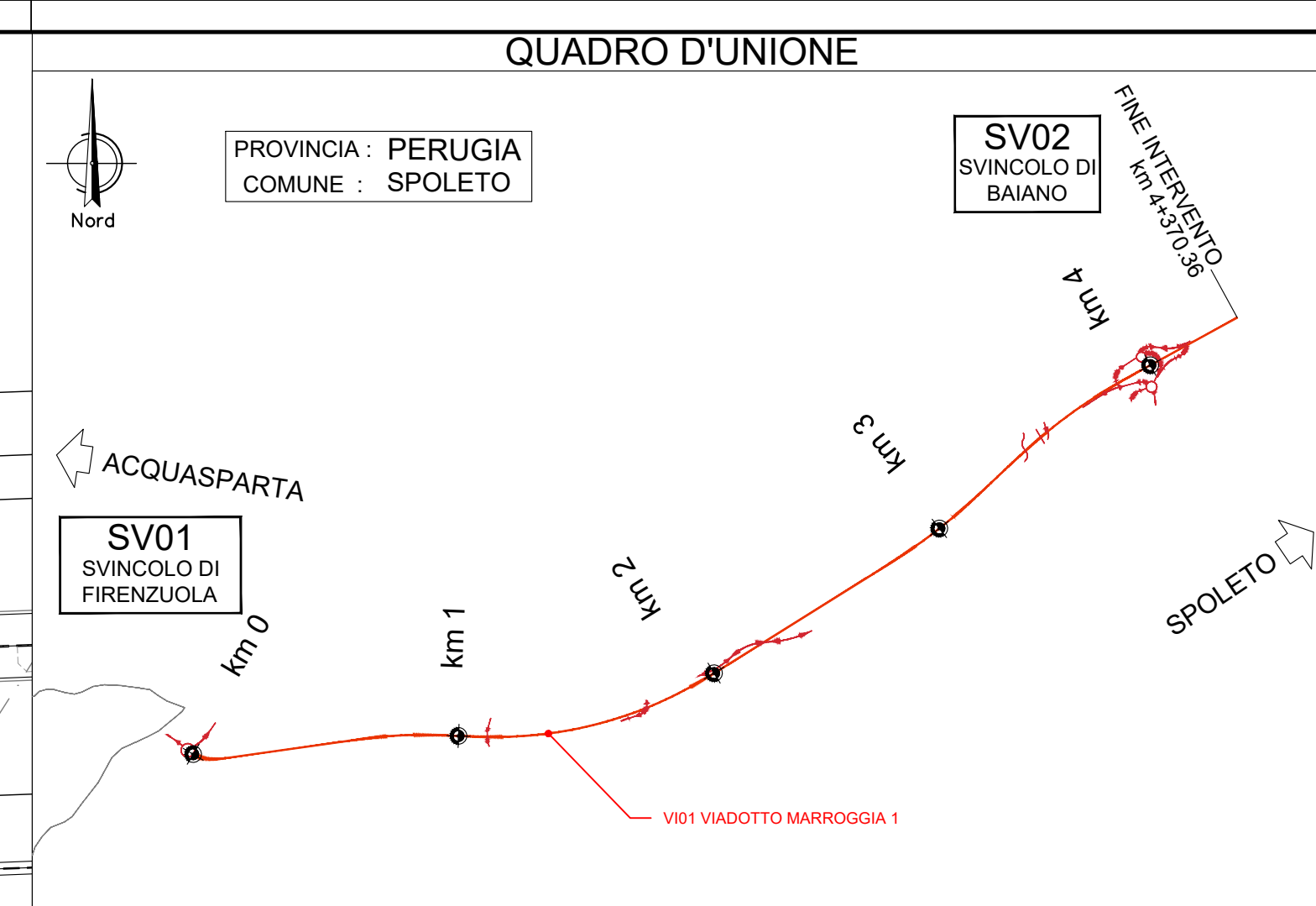
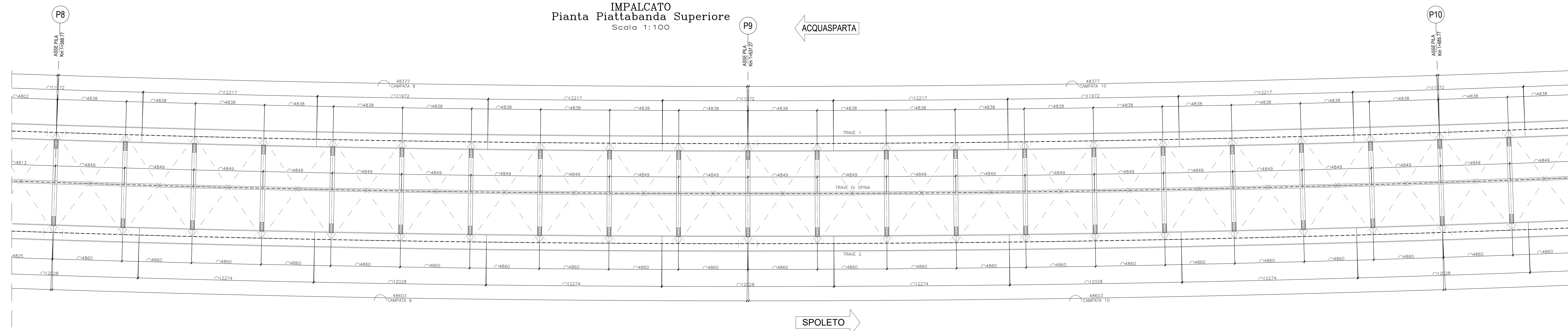
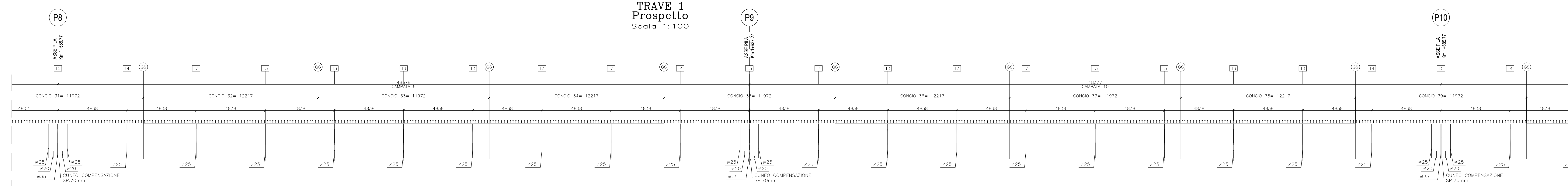


IMPALCATO
Pianta Piattabanda Superiore
Scala 1:100



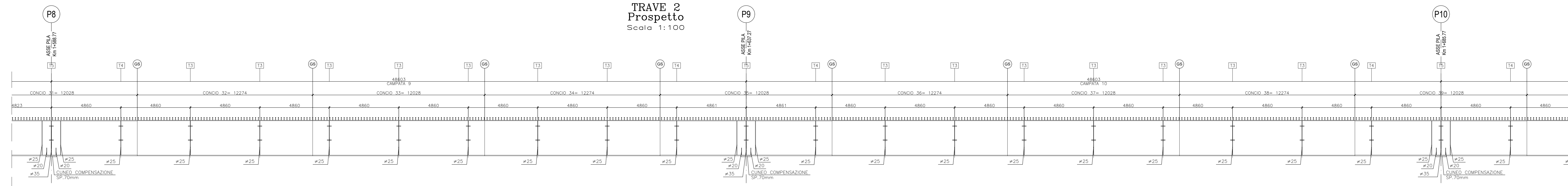
TRAVE 1
Prospetto
Scala 1:100



CONCI	C31 L=11972	C32 L=12217	C33 L=11972	C34 L=12217	C35 L=11972	C36 L=12217	C37 L=11972	C38 L=12217	C39 L=11972
H TRAVE	2500	2500	2500	2500	2500	2500	2500	2500	2500
PIATTABANDA SUPERIORE	1000x40	1000x35	1000x35	1000x35	1000x35	1000x35	1000x35	1000x35	1000x40
ANIMA	F22	F20	F18	F20	F22	F18	F20	F22	F20
PIATTABANDA INFERIORE	1100x40	1100x50	1100x50	1100x50	1100x50	1100x50	1100x50	1100x50	1100x40
CONNETTORI H=200mm	5022200 (n°25m)	4022200 (n°20m)	4022200 (n°20m)	4022200 (n°20m)	5022200 (n°25m)	4022200 (n°20m)	4022200 (n°20m)	4022200 (n°20m)	5022200 (n°25m)
CONTROFRECCIA									

N.B.
Le controffesse dovranno venire sommate alle contornate previste dalla livellata del tracciato in corrispondenza del manufatto.

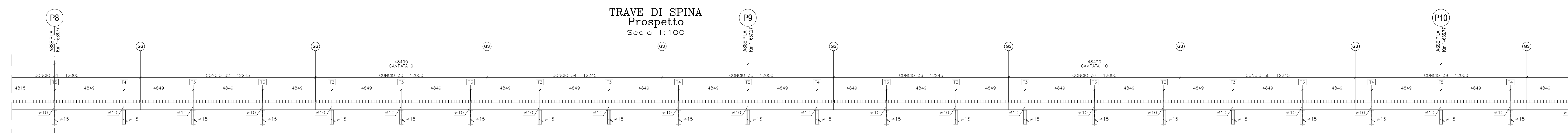
TRAVE 2
Prospetto
Scala 1:100



CONCI	C31 L=12028	C32 L=12274	C33 L=12028	C34 L=12274	C35 L=12028	C36 L=12274	C37 L=12028	C38 L=12274	C39 L=12028
H TRAVE	2500	2500	2500	2500	2500	2500	2500	2500	2500
PIATTABANDA SUPERIORE	1000x40	1000x35	1000x35	1000x35	1000x35	1000x35	1000x35	1000x35	1000x40
ANIMA	F22	F18	F20	F20	F18	F20	F22	F20	F22
PIATTABANDA INFERIORE	1100x40	1100x50	1100x50	1100x50	1100x50	1100x50	1100x50	1100x50	1100x40
CONNETTORI H=200mm	5022200 (n°25m)	4022200 (n°20m)	4022200 (n°20m)	4022200 (n°20m)	5022200 (n°25m)	4022200 (n°20m)	4022200 (n°20m)	4022200 (n°20m)	5022200 (n°25m)
CONTROFRECCIA									

N.B.
Le controffesse dovranno venire sommate alle contornate previste dalla livellata del tracciato in corrispondenza del manufatto.

TRAVE DI SPINA
Prospetto
Scala 1:100



CONCI	C31 L=12000	C32 L=12245	C33 L=12000	C34 L=12245	C35 L=12000	C36 L=12245	C37 L=12000	C38 L=12245	C39 L=12000
H TRAVE	500	500	500	500	500	500	500	500	500
PIATTABANDA SUPERIORE	200x20	200x20	200x20	200x20	200x20	200x20	200x20	200x20	200x20
ANIMA	F15	F15	F15	F15	F15	F15	F15	F15	F15
PIATTABANDA INFERIORE	200x20	200x20	200x20	200x20	200x20	200x20	200x20	200x20	200x20
CONNETTORI H=200mm	1022200	1022200	1022200	1022200	1022200	1022200	1022200	1022200	1022200
CONTROFRECCIA									

Sanas
GRUPPO FS ITALIANE
Direzione Tecnica

S.S. 685 "DELLE TRE VALLI UMBRE"
TRATTO SPOLETO - ACQUASPARTA
1° stralcio: Madonna di Baiano-Firenzuola

PROGETTO ESECUTIVO COD. PG143

PROGETTAZIONE: ATI SINTAGMA - GDG - ICARIA

IL RESPONSABILE DELL'INTEGRAZIONE DELLE PRESTAZIONI SPECIALISTE:
Dott. Ing. Ferdinando...

IL COORDINATORE PER LA SICUREZZA IN FASE DI PROGETTAZIONE:
Dott. Ing. Filippo...

IL RESPONSABILE DI PROGETTO:
Arch. Raffaele...

IL RESPONSABILE DEL PROCEDIMENTO:
Dott. Ing. Riccardo...

PROTETTORE CIVILE:
Dott. Arch....

08.VIADOTTI E PONTI
08.01.VIADOTTO MARROGGIA

Carpenteria impalcato - Pianta e sezione longitudinale - Tav. 5/11

PROGETTO	REV.	DATA	REDAITTO	VERIFICATO	APPROVATO
DTP/PG143/E	2/3				
B	Rev. A seguito istr. ANAS	01/2023	F. Basso	F. Basso	N. Diwan
A	Emissione	01/2023	F. Basso	F. Basso	N. Diwan