ARMATURA SOLETTA
INFERIORE – SCALA 1:200

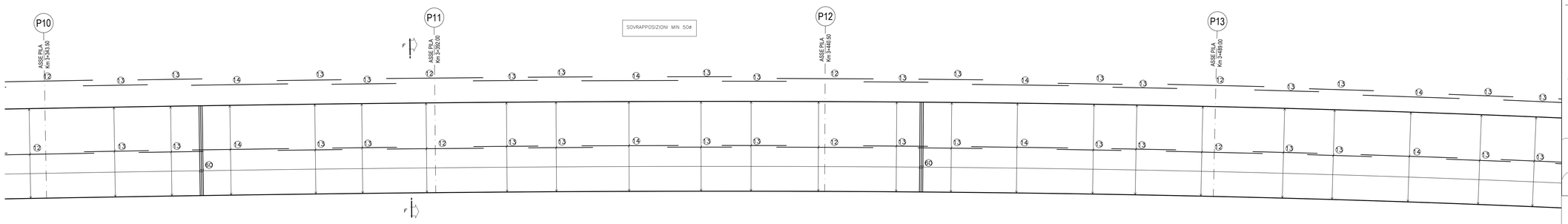

ARMATURA SOLETTA
SUPERIORE – SCALA 1:200

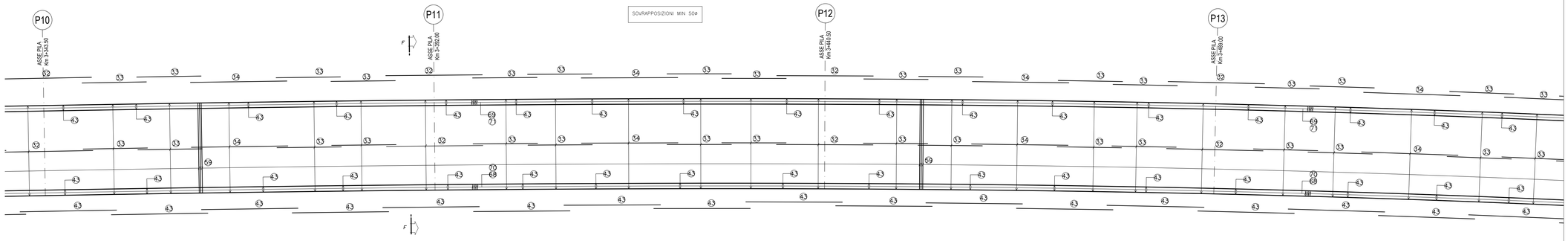

ARMATURA SOLETTA
INFERIORE – SCALA 1:200

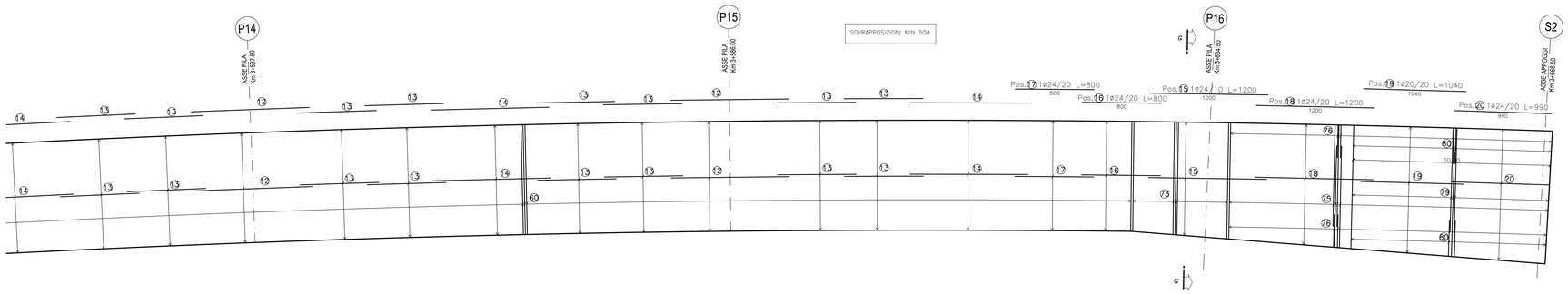

ARMATURA SOLETTA
SUPERIORE – SCALA 1:200

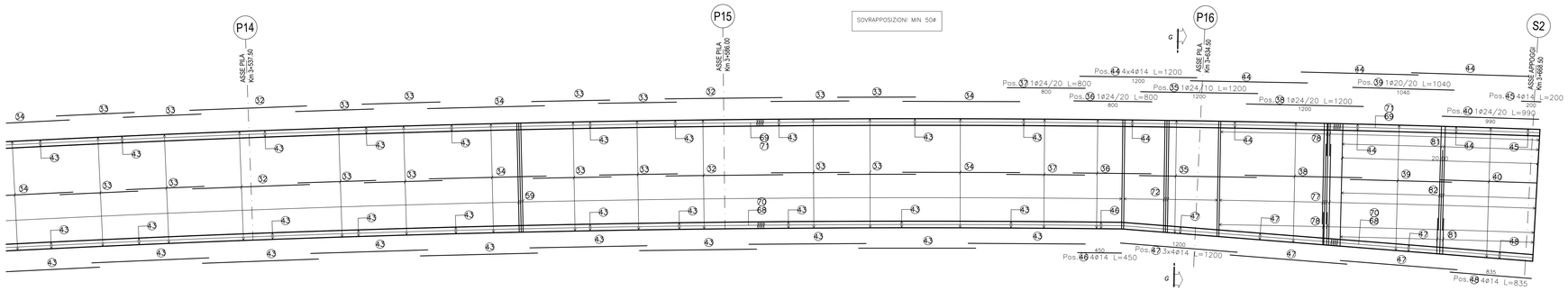

PIANTA DISPOSIZIONE STAFFE
SCALA 1:500

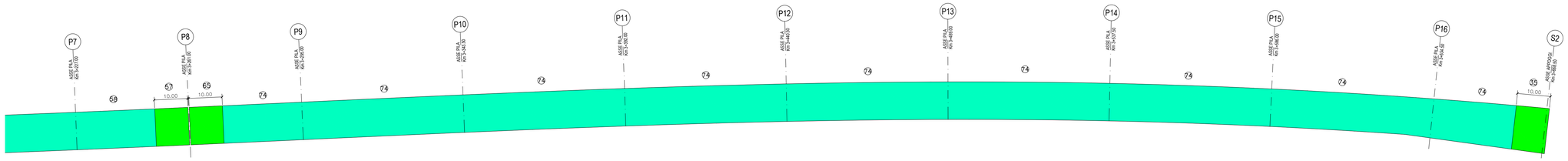

QUADRO D'UNIONE

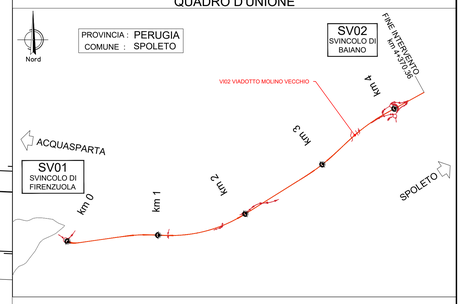

SOLETTA					
ELEMENTO: SOLETTA			N.ELEMENTI:		1
POSIZIONE	N. PEZZI	Ø [mm]	L [cm]	L TOT [m]	PESO [kg]
1	791	24	1200.0	9492.00	33706.09
2	114	24	1200.0	1368.00	4857.76
3	57	20	1000.0	570.00	1405.62
4	57	24	1040.0	592.80	2105.03
5	627	24	800.0	5016.00	17811.82
6	342	20	1200.0	4104.00	10120.46
7	57	20	1200.0	684.00	1686.74
8	57	24	740.0	421.80	1497.81
9	57	24	740.0	421.80	1497.81
10	57	20	1200.0	684.00	1686.74
11	57	24	1200.0	684.00	2428.88
12	791	24	1200.0	9492.00	33706.09
13	1482	24	800.0	11856.00	42100.66
14	399	20	1200.0	4788.00	11807.21
15	122	24	1200.0	1464.00	5198.66
16	57	24	800.0	456.00	1619.25
17	57	24	800.0	456.00	1619.26
18	64	24	1200.0	768.00	2727.17
19	67	20	1040.0	696.80	1718.31
20	69	24	990.0	683.10	2425.69
21	791	24	1200.0	9492.00	33706.09
22	114	24	1200.0	1368.00	4857.76
23	57	20	1000.0	570.00	1405.62
24	57	24	1040.0	592.80	2105.03
25	627	24	800.0	5016.00	17811.82
26	342	20	1200.0	4104.00	10120.46
27	57	20	1200.0	684.00	1686.74
28	57	24	740.0	421.80	1497.81
29	57	24	740.0	421.80	1497.81
30	57	20	1200.0	684.00	1686.74
31	57	24	1200.0	684.00	2428.88
32	791	24	1200.0	9492.00	33706.09
33	1482	24	800.0	11856.00	42100.66
34	399	20	1200.0	4788.00	11807.21
35	122	24	1200.0	1464.00	5198.66
36	57	24	800.0	456.00	1619.25
37	57	24	800.0	456.00	1619.26
38	64	24	1200.0	768.00	2727.17
39	67	20	1040.0	696.80	1718.31
40	69	24	990.0	683.10	2425.69
41	248	14	1200.0	2976.00	3595.01
42	8	14	1000.0	80.00	96.64
43	256	14	1200.0	3072.00	3710.98
44	16	14	1200.0	192.00	231.94

SOLETTA					
ELEMENTO: SOLETTA			N.ELEMENTI:		1
POSIZIONE	N. PEZZI	Ø [mm]	L [cm]	L TOT [m]	PESO [kg]
45	4	14	200.0	8.00	9.66
46	4	14	450.0	18.00	21.74
47	12	14	1200.0	144.00	173.95
48	4	14	835.0	33.40	40.35
49	1800	24	1137.0	20466.00	72674.77
50	1800	24	1137.0	20466.00	72674.77
51	101	24	1137.0	1148.37	4077.86
52	101	24	1137.0	1148.37	4077.86
53	1802	14	185.0	3333.90	4027.35
54	180	14	190.0	342.08	413.23
55	180	14	189.0	340.22	410.99
56	1802	14	186.0	3352.50	4049.82
57	1010	12	81.8	826.08	733.56
58	8500	12	81.8	6952.15	6173.51
59	1828	24	1136.7	20779.16	73786.79
60	1828	24	1137.0	20784.36	73805.26
61	51	24	1137.0	579.87	2059.12
62	51	24	1137.0	579.87	2059.12
63	151	14	185.0	279.37	337.47
64	151	14	190.0	286.97	346.65
65	1010	12	81.8	826.08	733.56
66	151	14	189.0	285.41	344.77
67	151	14	186.0	280.93	339.36
68	1885	14	190.0	3582.32	4327.44
69	1893	14	185.0	3502.26	4230.72
70	1885	14	189.0	3562.85	4303.93
71	1893	14	186.0	3521.80	4254.34
72	49	24	– x –	572.17	2031.79
73	49	24	– x –	572.32	2032.31
74	9710	12	82.0	7964.14	7072.16
75	164	24	– x –	1726.10	6129.38
76	164	24	– x –	578.10	2052.83
77	164	24	– x –	1439.10	5110.24
78	164	24	– x –	865.10	3071.97
79	101	24	– x –	1063.03	3774.80
80	101	24	– x –	356.02	1264.24
81	101	24	– x –	886.28	3147.16
82	101	24	– x –	532.78	1891.88
83	510	12	82.0	418.30	371.45

PESO TOTALE: 749526.85

PER LE CARATTERISTICHE DEI MATERIALI SI RIMANDA ALL'ELABORATO: T00EG00GENSC01

anas
GRUPPO FS ITALIANE

Direzione Tecnica

S.S 685 "DELLE TRE VALLI UMBRE"
TRATTO SPOLETO - ACQUASPARTA
1° stralcio: Madonna di Baiano-Firenzuola

PROGETTO ESECUTIVO
COD. PG143

PROGETTAZIONE: ATI SINTAGMA - GDG - ICARIA

IL RESPONSABILE DELL'INTEGRAZIONE DELLE PRESTAZIONI SPECIALISTICHE:
Dott. Ing. Nando Granieri
Ordine degli Ingegneri della Prov. di Perugia n° A351

IL PROGETTISTA:
Dott. Ing. Federico Durastanti
Ordine degli Ingegneri della Prov. di Terni n°Terni n°A844

IL GEOLOGO:
Dott. Geol. Giorgio Cerquiglini
Ordine dei Geologi della Regione Umbria n°108

IL COORDINATORE PER LA SICUREZZA IN FASE DI PROGETTAZIONE:
Dott. Ing. Filippo Pambianco
Ordine degli Ingegneri della Prov. di Perugia n° A1373

Il Responsabile di Progetto
Arch. Pianificatore Marco Colazza

Il Responsabile del Procedimento
Dott. Ing.
Alessandro Micheli

IL GRUPPO DI PROGETTAZIONE:
MANDATARIA: sintagma
MANDANTI: GEOTECHNICAL DESIGN GROUP; ICARIA società di ingegneria

Dott.Ing. N.Granieri	Dott. Ing. D.Cartascioni	Dott. Ing. V.Rotticciani	
Dott.Arch. N.Kamenicky	Dott. Ing. S.Sacconi	Dott. Ing. F.Maschioni	
Dott.Ing. V.Truffini	Dott. Ing. C.Consorti	Geom. C.Vecchini	
Dott.Arch. M.Falcinelli	Dott. Ing. E.Loffredo	Dott. Ing. F.Fabbri	
Dott.Ing. F.Durastanti	Dott. Ing. C.Chierichini	Dott. Ing. G.Puli	
Dott.Ing. E.Bartolocci		Geom. C.Sugaroni	
Dott.Geol. G.Cerquiglini			
Geom. S.Scopetta			
Geom. C.Stefania			
Dott.Ing. E.Sellari			
Dott.Ing. L.Dinelli			
Dott.Ing. L.Nani			
Dott.Ing. F.Pambianco			
Dott. Agr. F.Berti Nulli			

PROTOCOLLO | DATA

PROVINCIA DELLA PROVINCIA DI TERNI
DOTTORI INGEGNERI
NANDO GRANIERI
SETTORE CIVILE E AMBIENTALE
SETTORE INDUSTRIALE
SETTORE DELL'INFORMAZIONE
A844

ORDINE degli INGEGNERI
INGEGNERE
GIORGIO CERQUIGLINI
Sez. A
Provincia di TERNI

08.VIADOTTI E PONTI
08.02 VIADOTTO MOLINO VECCHIO

Armatura soletta - Tav. 2/3

CODICE PROGETTO			NOME FILE	REVISIONE	SCALA:
PROGETTO	LIV. PROG.	ANNO	T00V02STRAR11B		
DTPG143	E	23	CODICE ELAB. T00VI02STRAR11	B	1:100

REV.	DESCRIZIONE	DATA	REDATTO	VERIFICATO	APPROVATO
B	Rev. A seguito istr. ANAS	Set 2023	P.Manni	F.Durastanti	N.Granieri
A	Emissione	Ago 2023	P.Manni	F.Durastanti	N.Granieri