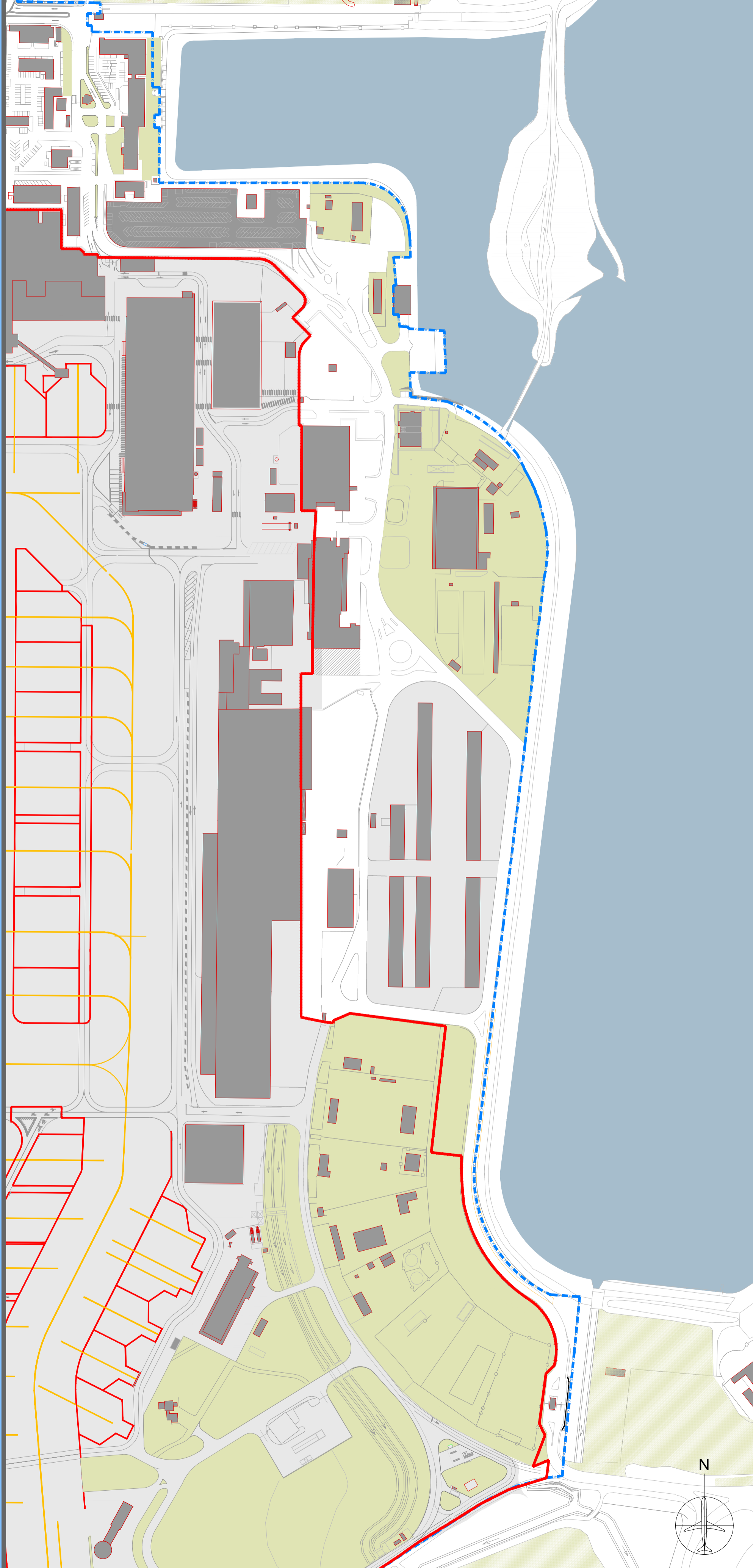
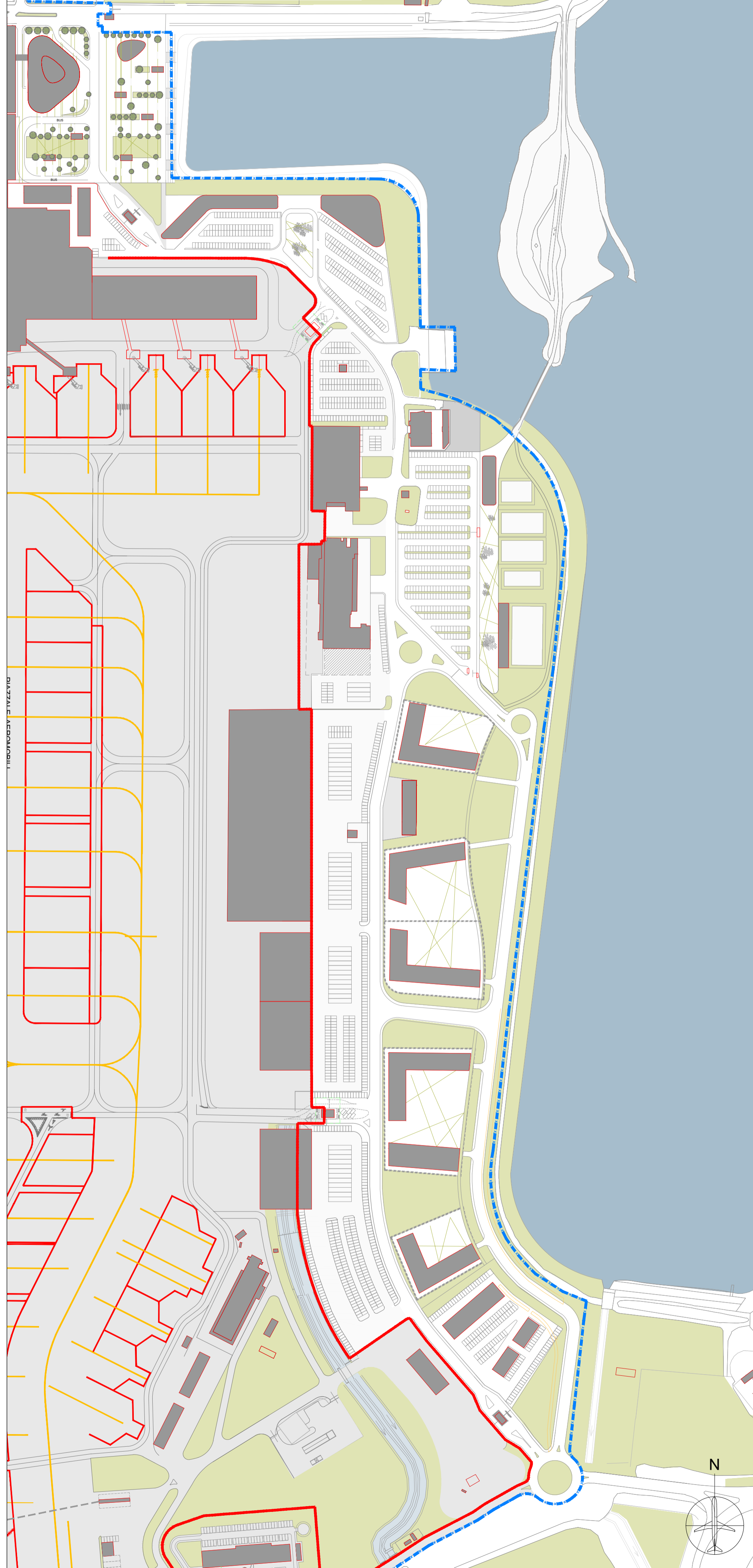


Stato di Fatto 2022



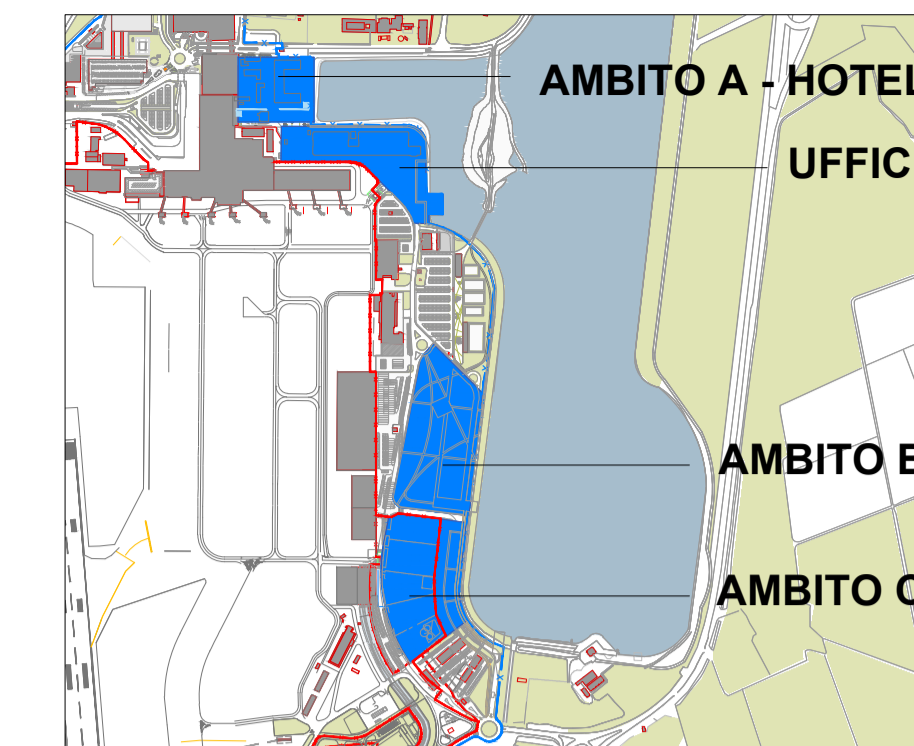
Configurazione 2030 - PSA Approvato



Configurazione 2030 - Aggiornamento PSA (Luglio 2023)



- Legenda**
- CONFINE AEROPORTUALE
  - CONFINE AIR SIDE - LAND SIDE
  - EDIFICI
  - PISTE, TAXIWAY E PIAZZALI
  - VERDE INTRASEDIME
  - VERDE LANDSIDE
  - PARCHEGGI A RASO
  - PERCORSI PEDONALI



**TABELLE DI CONFRONTO**

	VOLUMI EDIFICATI (mc)		
	PSA 2020 Approvato	PSA 2030 Aggiornamento Luglio 2023	Bilancio PSA approvato/PSA approvato
Ambito Hotel	36.415	41.630	+11%
Ambito Uffici	41.720	100.238	+140%
Ambito B	41.400	0	-100%
Ambito C	60.900	0	-100%
<b>TOTALE</b>	<b>200.435</b>	<b>141.868</b>	<b>-30%</b>

	SUPERFICIE TOTALE NUOVI EDIFICI (mq)			ESTENSIONE TERRESTRIALE AMBITO (mq)	SCF	% AREE PERMEABILI (mq)		Bilancio PSA approvato/PSA approvato	Bilancio PSA approvato/PSA approvato
	PSA 2020 Approvato	PSA 2030 Aggiornamento Luglio 2023	Bilancio PSA approvato/PSA approvato			PSA 2020 Approvato	PSA 2030 Aggiornamento Luglio 2023		
Ambito Hotel	10.005	20.950	+109%	20.000	5.000	2.500	3.000	+20%	-2%
Ambito Uffici	11.900	34.750	+191%	22.000	4.800	7.000	6.100	-13%	+27%
Ambito B	17.400	0	-100%	37.000	0	11.000	32.000	+51%	+100%
Ambito C	17.400	0	-100%	34.000	7.000	6.300	8.400	+32%	+10%
<b>TOTALE</b>	<b>56.705</b>	<b>55.700</b>	<b>-1%</b>	<b>113.000</b>	<b>14.900</b>	<b>27.200</b>	<b>49.500</b>	<b>+84%</b>	<b>+20%</b>

	VOLUMI DI SCAVO NUOVI EDIFICI			ESTENSIONE TERRESTRIALE AMBITO (mq)	SCF	SPAZI PUBBLICI (PIAZZE - AREE VERDE PERCORSI PEDONALI CICLABILI)		Bilancio PSA approvato/PSA approvato	Bilancio PSA approvato/PSA approvato
	PSA 2020 Approvato	PSA 2030 Aggiornamento Luglio 2023	Bilancio PSA approvato/PSA approvato			PSA 2020 Approvato	PSA 2030 Aggiornamento Luglio 2023		
Ambito Hotel	2.265	2.134	-6%	20.000	0	10.000	8.000	-20%	+100%
Ambito Uffici	2.960	5.873	+97%	22.000	0	7.400	7.900	+7%	+100%
Ambito B	11.500	0	-100%	37.000	0	18.000	34.000	+89%	+100%
Ambito C	6.975	0	-100%	34.000	0	11.000	6.300	-43%	+100%
<b>TOTALE</b>	<b>23.700</b>	<b>8.007</b>	<b>-66%</b>	<b>113.000</b>	<b>0</b>	<b>46.400</b>	<b>56.200</b>	<b>+21%</b>	<b>+100%</b>



**Aeroporto "Enrico Forlanini" - Milano Linate**  
Opere in variante al Masterplan di Linate 2030 nell'ambito del progetto LAD (Linate Airport District)

**VALUTAZIONE PRELIMINARE (art. 6, comma 9, D.Lgs. 152/2006)**



Confronto Planimetria del masterplan vigente e di progetto  
Data: Settembre 2023

**T.02**  
Scala 1:2.500