NORMALIZZAZIONE INTERNA STANDARDIZATION	DISEGNI DI RIFERIMENTO / REFERENCE DRAWINGS	NUMERO DISEGNO / DWG. NUMBER
	PLANIMETRIA GENERALE	P-1434_HVA-0000-001
	PLANIMETRIA SUBDIVISIONE AREE	P-1434_HVA-0000-002

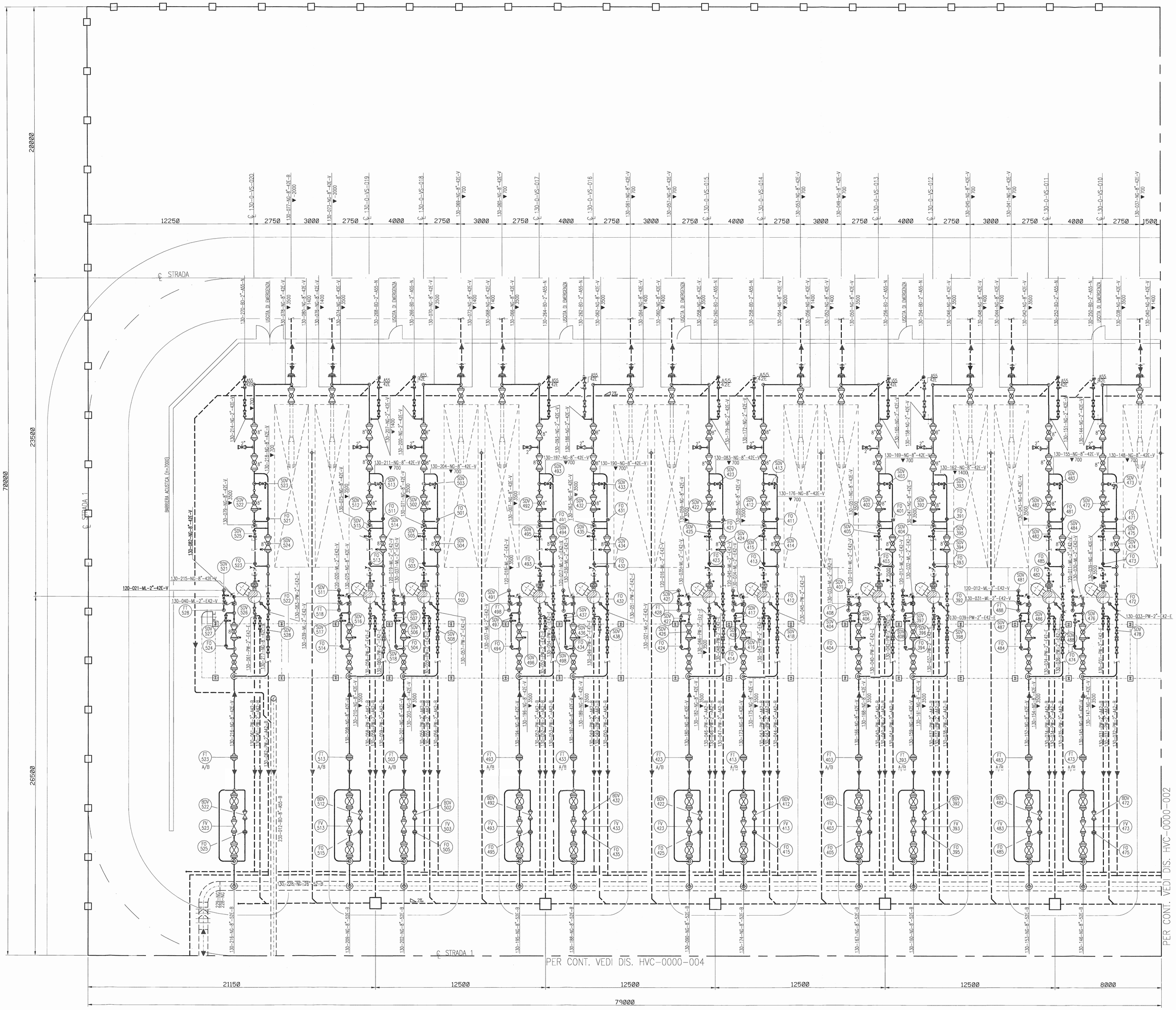

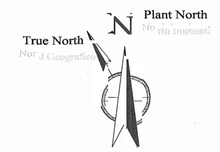

NOTE:

1) SE NON DIVERSAMENTE INDICATO TUTTE LE DIMENSIONI SONO ESPRESSE IN mm
2) TUTTE LE ELEVAZIONI SONO RIFERITE ALLA QUOTA 0.000 DELL'IMPIANTO CORRISPONDENTE A m XX.XX S.L.M.M.
3) LA COORDINATA E=0.00 FISSATA AL CAPOSALDO D'IMPIANTO CORRISPONDENTE AD X=XXXXXX Y=XXXXXX DEL SISTEMA DI RIFERIMENTO
4) LE QUOTE INDICATE IN PLANIMETRIA E LE INFORMAZIONI SULLE TUBAZIONI, NON SONO DEFINITIVE E PUTRANNO SUBIRE MODIFICHE CON IL PROGREDIRE DELL'INGEGNERIA DI DETTAGLIO
5) ▽QUOTA FONDO TUBO O ELEVAZIONE GENERICA
6) ▼QUOTA ASSE TUBO

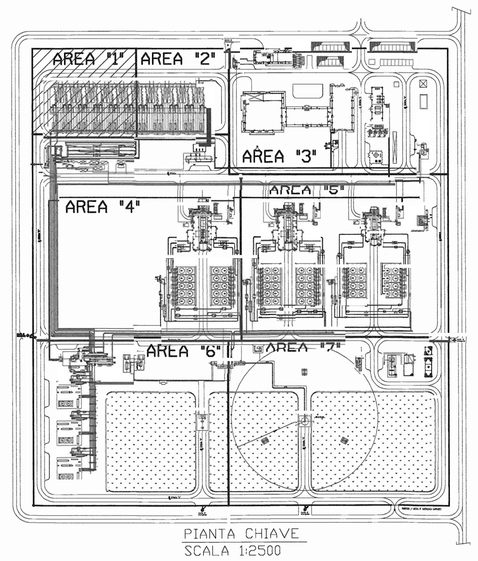

PIANTA CHIAVE
SCALA 1:2500

REV.	DATA DATE	DESCRIZIONE / DESCRIPTION	DISEGNATO / DRAWN	CONTROLLATO / CHECKED	APPROVATO / APPROVED
00	07/09/18	EMISSIONE PER APPROVAZIONE			

STOGIT — SNAM RETE GAS

CENTRALE STOCCAGGIO GAS ALFONSINE
INGEGNERIA DI BASE PER LA REALIZZAZIONE DELLA CENTRALE DI STOCCAGGIO GAS

APS INGEGNERIA FORMAZIONE

PLANIMETRIA ANDAMENTO TUBAZIONI "AREA 1"

P-1434_HVC-0000-001

SCALA SCALE	DISEGNO N. DRAWING N.	SOSTITUISCE IL SUPERSEDES N.	SOSTITUITO DA IL SUPERSEDED BY N.	PROG. NR. PROJ. NR.	PROC. NR. PROC. NR.	DISCIPLINA DISCIPLINE	DOCUMENTO DOCUMENT	N. / TOT.
1:100	NNNN	NNNN	NNNN	NNNN	NNNN	NNNNNNNNNNNN		1 / 1

STANDARDIZATION
SOFTWARE : AUTOCAD 2010
FILE : P-1434_HVC-0000-001_00
UNI A0 (841X1189)