NORMALIZZAZIONE INTERNA STANDARDIZATION	DISEGNI DI RIFERIMENTO / REFERENCE DRAWINGS	NUMERO DISEGNO / DWG. NUMBER
	PLANIMETRIA GENERALE	P-1434_HVA-0000-001
	PLANIMETRIA SUDDIVISIONE AREE	P-1434_HVA-0000-001

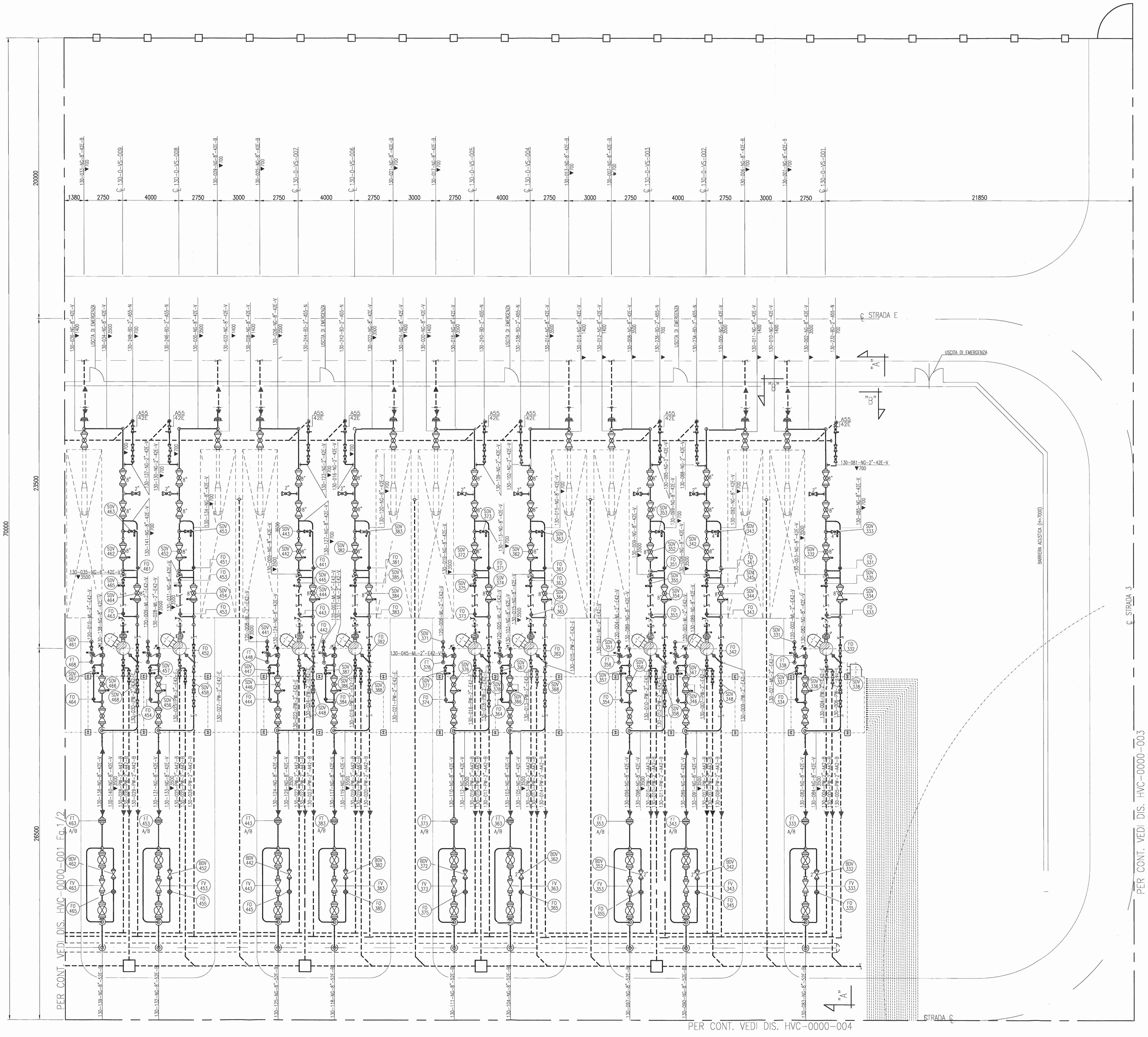

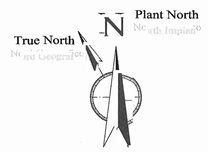

NOTE:

1) SE NON DIVERSAMENTE INDICATO TUTTE LE DIMENSIONI SONO ESPRESSE IN mm
2) TUTTE LE ELEVAZIONI SONO RIFERITE ALLA QUOTA 0.000 DELL'IMPIANTO CORRISPONDENTE A m XX.XX S.L.M.M.
3) LA COORDINATA E=0.00 FISSATA AL CAPOSALDO D'IMPIANTO CORRISPONDENTE AD X=XXXXXX Y=XXXXXX DEL SISTEMA DI RIFERIMENTO
4) LE QUOTE INDICATE IN PLANIMETRIA E LE INFORMAZIONI SULLE TUBAZIONI, NON SONO DEFINITIVE E POTRANNO SUBIRE MODIFICHE CON IL PROGREDIRE DELL'INGEGNERIA DI DETTAGLIO
5) ▽QUOTA FONDO TUBO O ELEVAZIONE GENERICA
6) ▼QUOTA ASSE TUBO

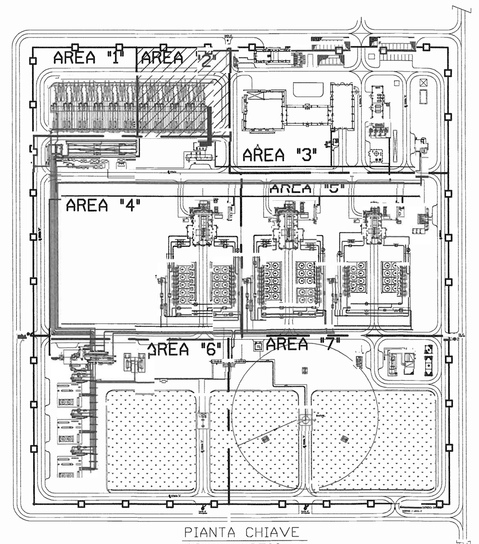

PIANTA CHIAVE
SCALA 1:2500

REV.	DATA	DESCRIZIONE / DESCRIPTION	DISEGNATO / DRAWN	CONTROLLATO / CHECKED	APPROVATO / APPROVED	DATA APPROV. / DATE APPROV.
00	07/09/18	EMISSIONE PER APPROVAZIONE	A.PROTO	G.MANNA	G.VENTURA	L.F.10.JUN.21

STOGIT — GAMM BETEGAS

CENTRALE STOCCAGGIO GAS ALFONSINE
INGEGNERIA DI BASE PER LA REALIZZAZIONE DELLA CENTRALE DI STOCCAGGIO GAS

APS ENGINEERING CONSULTANT S.r.l.

PLANIMETRIA ANDAMENTO TUBAZIONI "AREA 2"

SCALA / SCALE	DISTINTA N. / DISTINCT. N.	RESTRIZIONE N. / RESTRICT. N.	AREA NR. / AREA NR.	UNITÀ NR. / UNIT NR.	IDENTIFICAZIONE DOCUMENTO / DOCUMENT IDENTIFICATION	FG. / SH.
1:100	NNNN	NNNN	NNNN	NNNN	NNNN NNNNNNNNNNN	1 / 1

P-1434_HVC-0000-002

STANDARDIZATION
SOFTWARE : AUTOCAD 2010
FILE : P-1434_HVC-0000-002_00
UNI A0 (841X1189)