NORMALIZZAZIONE INTERNA STANDARDIZATION	DISEGNI DI RIFERIMENTO / REFERENCE DRAWINGS	NUMERO DISEGNO / DWG. NUMBER
	PLANIMETRIA GENERALE	P-1434_HVA-0000-001
	PLANIMETRIA SUDDIVISIONE AREE	P-1434_HVA-0000-002

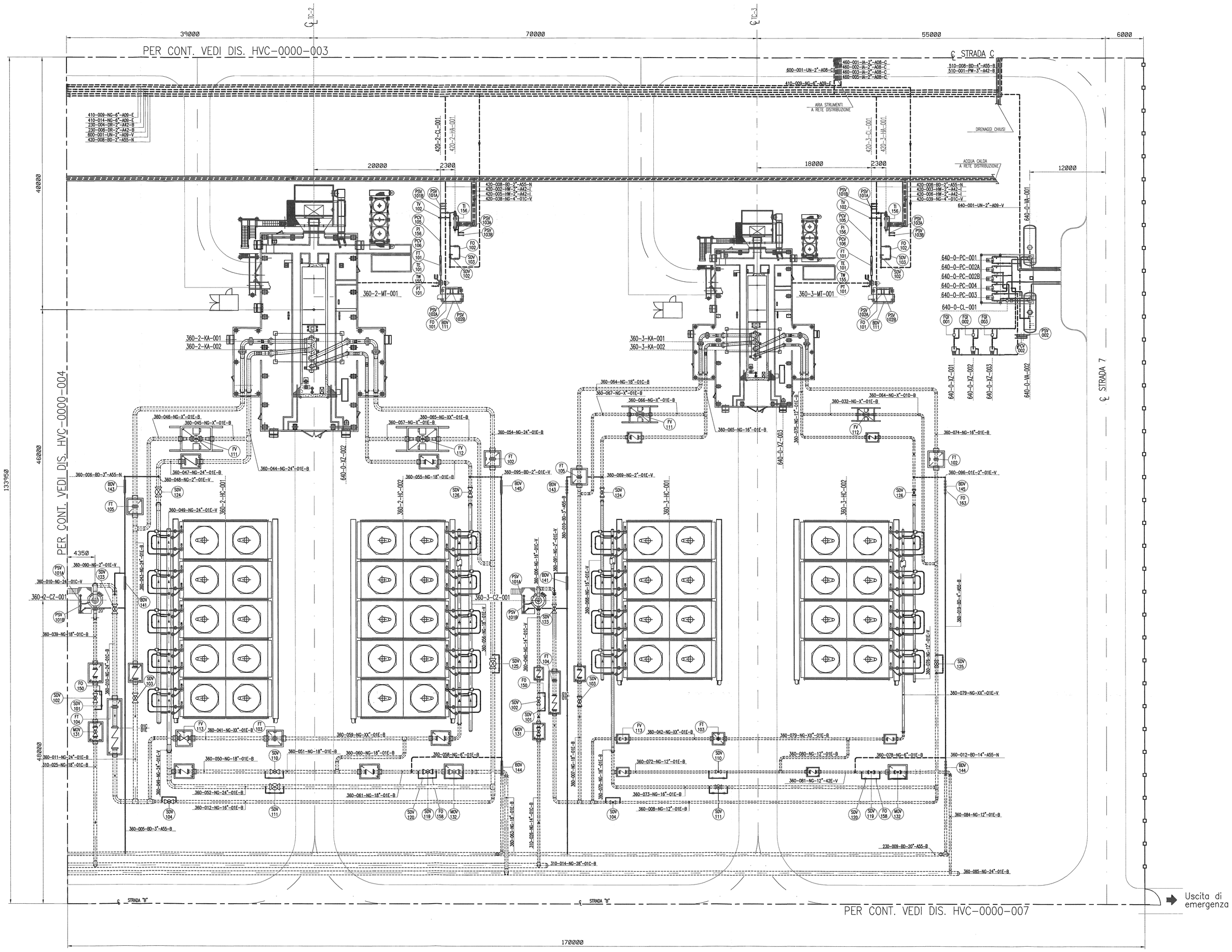

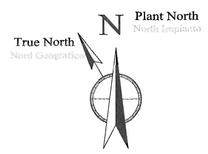

NOTE:

1) SE NON DIVERSAMENTE INDICATO TUTTE LE DIMENSIONI SONO ESPRESSE IN mm
2) TUTTE LE ELEVAZIONI SONO RIFERITE ALLA QUOTA 0.000 DELL'IMPIANTO CORRISPONDENTE A m XX,XX S.L.M.M.
3) LA COORDINATA E=0.00 FISSATA AL CAPOSALDO D'IMPIANTO CORRISPONDENTE AD X=XXXXXX Y=XXXXXX DEL SISTEMA DI RIFERIMENTO
4) LE QUOTE INDICATE IN PLANIMETRIA E LE INFORMAZIONI SULLE TUBAZIONI, NON SONO DEFINITIVE E POTRANNO SUBIRE MODIFICHE CON IL PROGREDIRE DELL'INGEGNERIA DI DETTAGLIO
5) ▽QUOTA FONDO TUBO O ELEVAZIONE GENERICA
6) ▼QUOTA ASSE TUBO

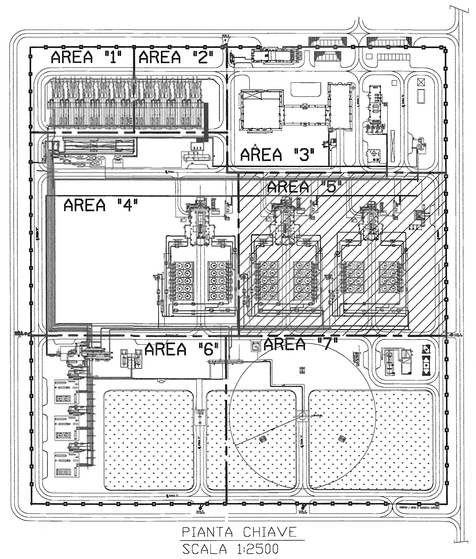

PIANTA CHIAVE
SCALA 1:2500

REV. REV.	DATA DATE	DESCRIZIONE / DESCRIPTION	DISEGNATO DRAWN	CONTROL. CHECKED	APPROV. APPROVED	DATA REDAZ. DWG. MADE
00	07/09/18	EMISSIONE PER APPROVAZIONE	P.PIROTTA	A.VERONI	G.FESCHI	

STOGIT — ENI-AGIP BETA GAS

CENTRALE STOCCAGGIO GAS ALFONSINE
INGEGNERIA DI BASE PER LA REALIZZAZIONE DELLA CENTRALE DI STOCCAGGIO GAS

APS ENGINEERING COMPANY WORLD

PLANIMETRIA ANDAMENTO TUBAZIONI "AREA 5"

DOCUMENTO PRODOTTO DA: P-1434_HVC-0000-005

SCALA SCALE	DIMENSIONE N. DIMENSION N.	CONTRATTO N. CONTRACT N.	ANNO ANN. YEAR	MESE MON. MONTH	DISTINTIVO DOCUMENTO DOCUMENT IDENTIFIER	N. / TOT. N. OF TOT.
1:250	NNNN	NNNN	NNNN	NNNN	NNNNNNNNNNNN	1 / 1

STANDARDIZATION — FILE : P-1434_HVC-0000-005_00

SOFTWARE : AUTOCAD 2010 — UNI A0 (841X1189)