NORMALIZZAZIONE INTERNA / STANDARDIZATION	DISEGNI DI RIFERIMENTO / REFERENCE DRAWINGS	NUMERO DISEGNO / DWG. NUMBER
	PLANIMETRIA GENERALE	P-1434_HVA-0000-001
	PLANIMETRIA SUDDIVISIONE AREE	P-1434_HVA-0000-002

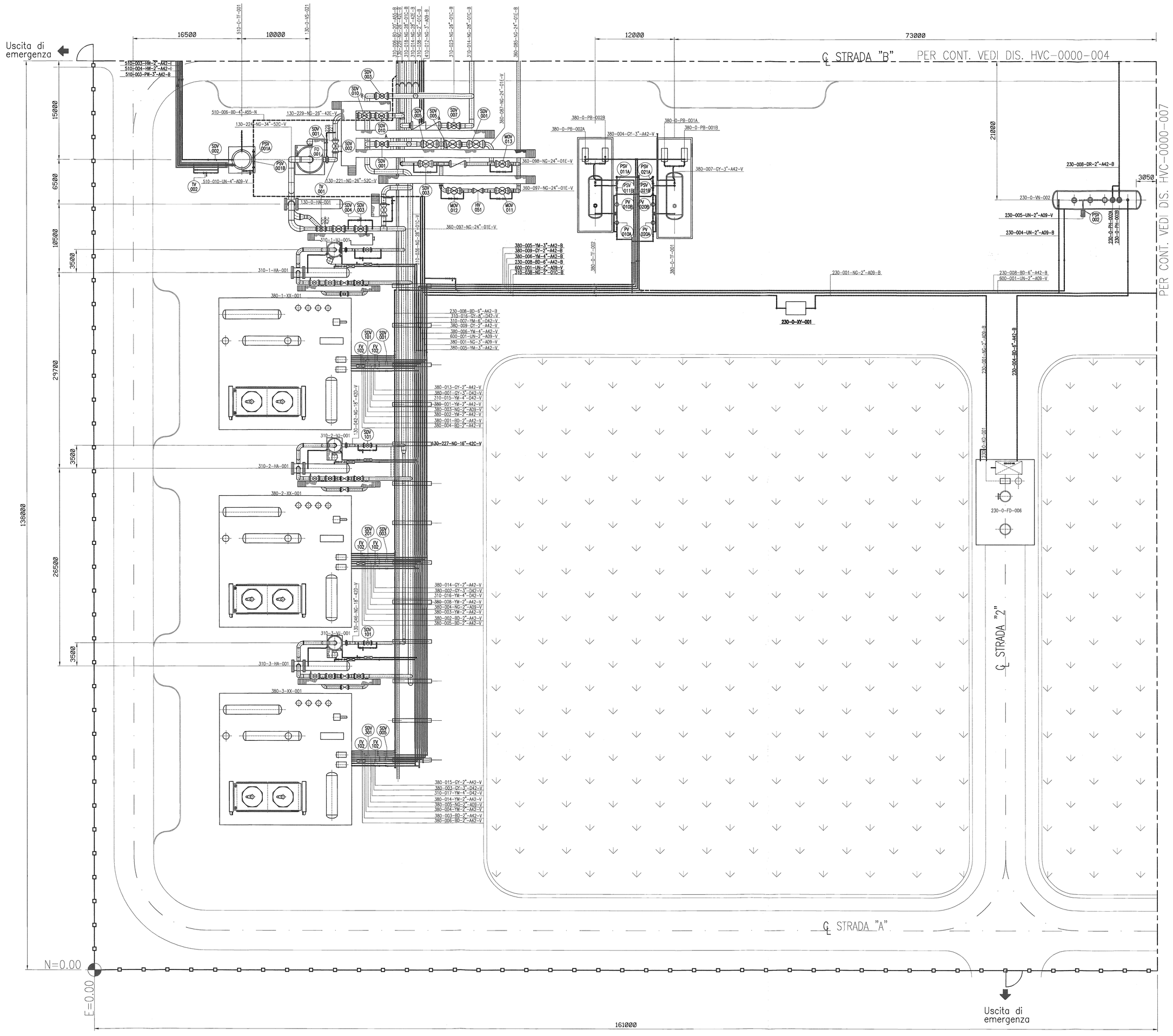

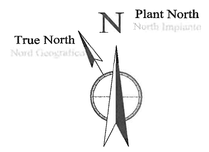

NOTE:

1) SE NON DIVERSAMENTE INDICATO TUTTE LE DIMENSIONI SONO ESPRESSE IN mm
2) TUTTE LE ELEVAZIONI SONO RIFERITE ALLA QUOTA 0.000 DELL'IMPIANTO CORRISPONDENTE A m XX.XX S.L.M.M.
3) LA COORDINATA E=0.00 FISSATA AL CAPOSALDO D'IMPIANTO CORRISPONDENTE AD X=XXXXXX Y=XXXXXX DEL SISTEMA DI RIFERIMENTO
4) LE QUOTE INDICATE IN PLANIMETRIA E LE INFORMAZIONI SULLE TUBAZIONI, NON SONO DEFINITIVE E POTRANNO SUBIRE MODIFICHE CON IL PROGREDIRE DELL'INGEGNERIA DI DETTAGLIO
5) ▽QUOTA FONDO TUBO O ELEVAZIONE GENERICA
6) ▼QUOTA ASSE TUBO

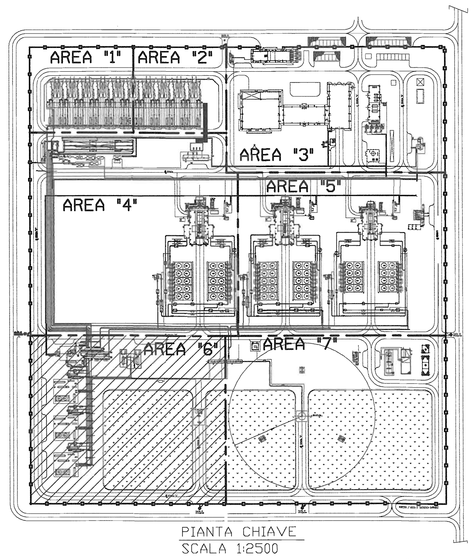

PIANTA CHIAVE
SCALA 1:2500

REV.	DATA / DATE	DESCRIZIONE / DESCRIPTION	PREPARATO / DRAWN	CONTR. / CHECK.	APPRO. / APPR.	DIR. / DIR.
00	07/09/18	EMISSIONE PER APPROVAZIONE	PARTICOLINA	A.VERNINI	M.FESCHI	

STOGIT — ENI-SNAM RETE GAS

CENTRALE STOCCAGGIO GAS ALFONSINE
INGEGNERIA DI BASE PER LA REALIZZAZIONE DELLA CENTRALE DI STOCCAGGIO GAS

APS S.INGEGNERIA COMPLETA SUPPL.

PLANIMETRIA ANDAMENTO TUBAZIONI
"AREA 6"

SCALA / SCALE	REDATTO / DRAWN BY	CONTROLLATO / CHECKED BY	FASE / PHASE	FOGLIO / SHEET	DESCRIZIONE DISEGNO / DRAWING DESCRIPTION	R / B
1:250	NNNN	NNNN	NNNN	NNNN	NNNN	NNNNNNNNNNNN	1 / 1

DOCUMENTO PROPRIETÀ SNAM RETE GAS S.p.A.

P-1434_HVC-0000-006

STANDARDIZATION

FILE : P-1434_HVC-0000-006_00

SOFTWARE : AUTOCAD 2010

UNI A0 (841X1189)