NORMALIZZAZIONE INTERNA STANDARDIZATION	DISEGNI DI RIFERIMENTO / REFERENCE DRAWINGS	NUMERO DISEGNO / DWG. NUMBER
	PLANIMETRIA UNIONE CATASTALI	P-1434_LPY-0000-01B FG. 2/3

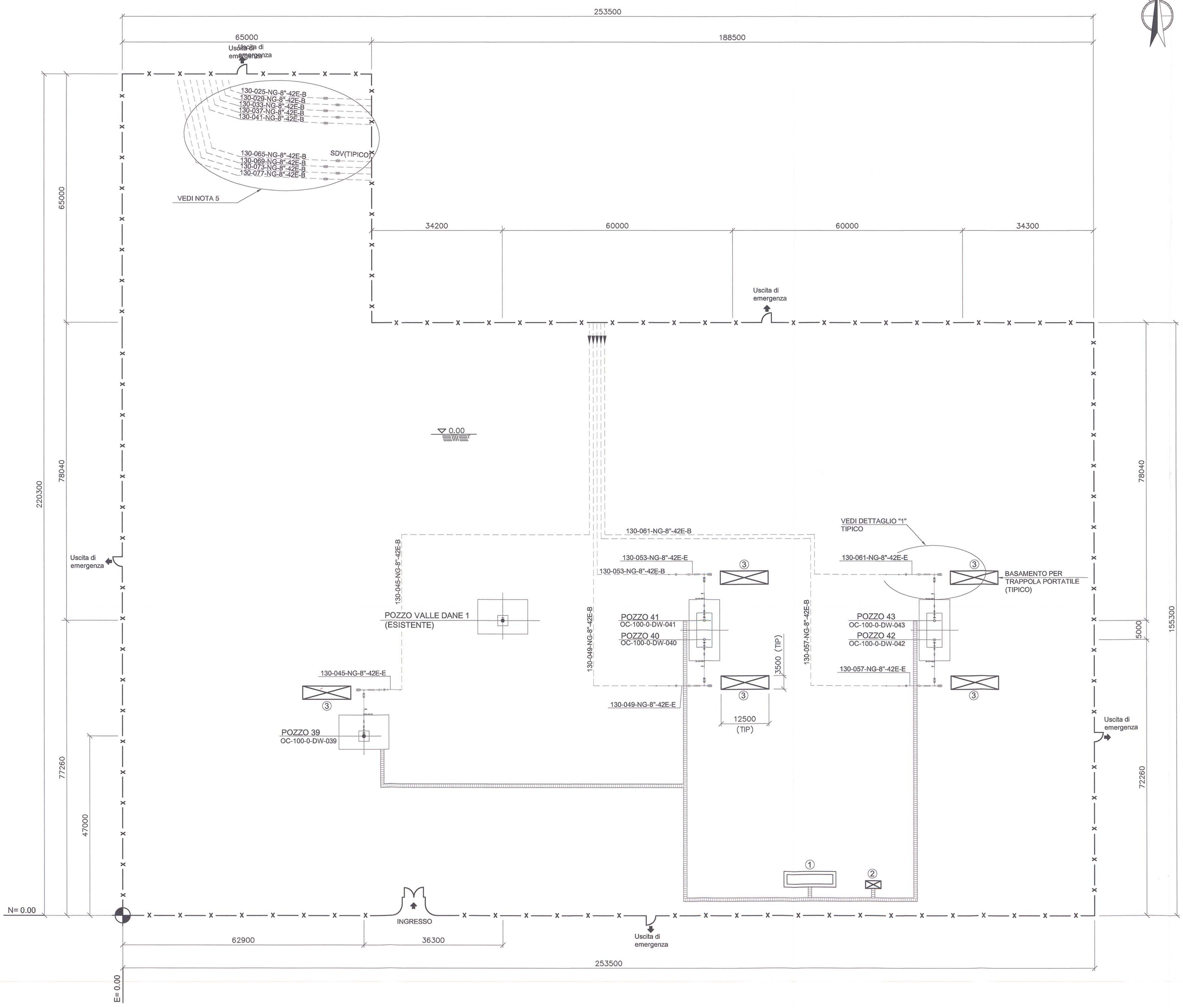

NOTE:

1) TUTTE LE QUOTE IN ELEVAZIONE SONO RIFERITE ALLA QUOTA 0.00 DELL'IMPIANTO CORRISPONDENTE ALLA QUOTA m 1.90 S.L.M.M.
2) TUTTE LE DIMENSIONI ED ELEVAZIONI SONO IN mm
3) TUTTE LE COORDINATE SONO IN mm E RIFERITE A N=0.00 E=0.00 CORRISPONDENTI ALLE COORDINATE CATASTALI N=-866,6435 E=18086,8282 (SISTEMA CASSINI-SOLDNER)
4) LE COORDINATE DEI NUOVI POZZI VERRANNO CONFERMATE DA STOGIT
5) PER PERCORSO GENERALE FLOWLINE E RELATIVI COMPONENTI DI LINEA VEDI DIS. N°:

LEGENDA

1. CABINATO ELETTRO-STRUMENTALE
2. CENTRALINA ELETTRO-IDRAULICA; SERBATOIO E POMPE OLIO CON TETTOIA DI PROTEZIONE
3. AREA PREVISTA PER TRAPPOLA PORTATILE

—X——X— NUOVA RECINZIONE

CUNICOLO BEDLATO

ELENCO POZZI/APPARECCHIATURE	
ITEM	DESCRIZIONE
XX-XXX-X-XX-XXX	POZZO VALLE DANE 1 (ESIST)
OC-100-0-DW-039	POZZO N°39
OC-100-0-DW-040	POZZO N°40
OC-100-0-DW-041	POZZO N°41
OC-100-0-DW-042	POZZO N°42
OC-100-0-DW-043	POZZO N°43
OC-100-0-JW-001	CENTRALINA

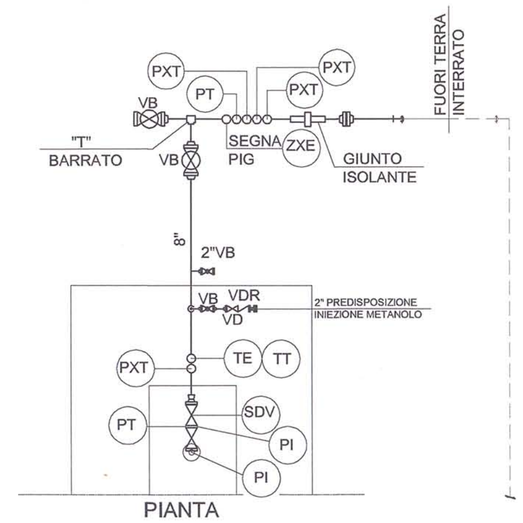

PIANTA
sc: 1/150

DETTAGLIO "1"
TIPICO

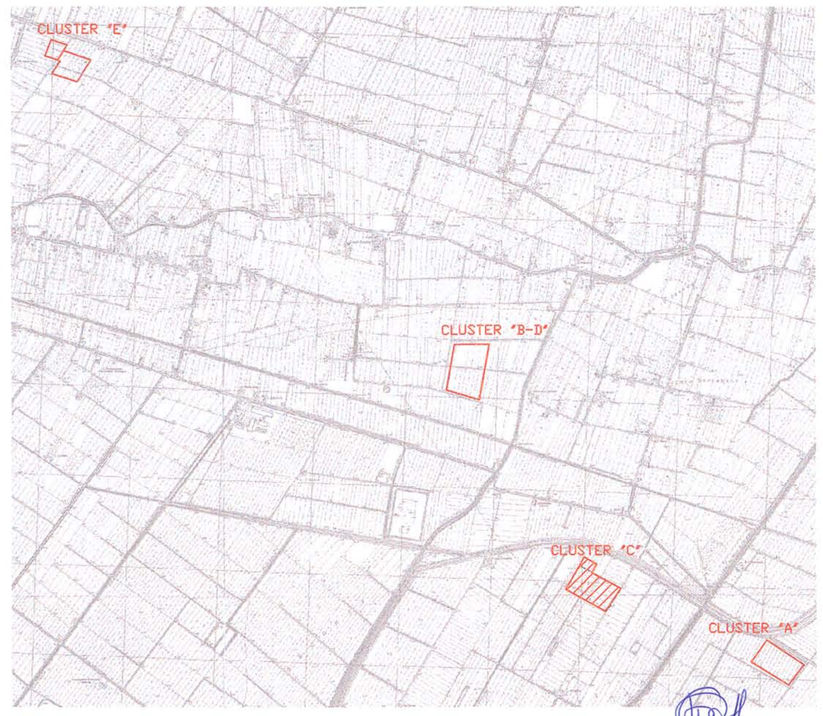

REV.	DATA DATE	DESCRIZIONE / DESCRIPTION	DISEGN. DRAFT.	CONTR. CHECKED	APPROV. APPRO	STATO REVIS. REV. STATUS
00	23/11/12	EMISSIONE PER APPROVAZIONE	M.MITOLA	A.VERONI	L.FIESCHI	

STOGIT
SNAM RETE GAS

CENTRALE STOCCAGGIO GAS ALFONSINE
INGEGNERIA DI BASE PER LA REALIZZAZIONE
DELLA CENTRALE DI STOCCAGGIO GAS

APS ENGINEERING COMPANY ROMA

PLANIMETRIA ANDAMENTO TUBAZIONI
CLUSTER "C"

APS DOCUMENTO COPYRIGHT PROPRIETÀ RISERVATA

P-1434_HVC-0103-001_00

SCALA SCALE	SOSTITUISCE IL SUPERSEDES N.	SOSTITUITO DAL SUPERSEDED BY N.	AREA IMP. PLANT AREA	UNITÀ IMP. PLANT UNIT	IDENTIFICATIVO DOCUMENTO DOCUMENT IDENTIFIER	FGL / DI SH. / OF
1:500						1 / 1