



LEGENDA

ELETTRODOTTO A 150 KV S.T. ESISTENTE

ELETTRODOTTO A 150 KV S.T. IN PROGETTO

COLLEGAMENTI IN CAVO SOTTERRANEI

CONDIZIONI IN SF6

-  Sostegni da realizzare
-  Sostegni esistenti

NB: Il sostegno rappresentato in planimetria è da intendersi come un simbolo necessario solamente all'individuazione del centro picchetto, non rappresenta pertanto l'effettiva area di ingombro.



NO	PLANTATO	EMESIONE PER VOCA	A. POCCHI	G. DI FABRIO	S. DI FABRIO
PREP.	DATA	DESCRIZIONE	PREPARATO	VERIFICATO	APPROVATO
 ENIPOWER STABILIMENTO DI TARANTO ADEGUAMENTO DELLA CENTRALE DI COGENERAZIONE					
ALLACCIAMENTO ENTRA-ESCE ALLA RTN Planimetria catastale					
			Comessa. No. 00-EB-Z-78980 DIS. No. 00-EB-Z-78980 SCALA 1:2000 Fig. 1 di 1		

FILE No 00-EB-Z-78980_00

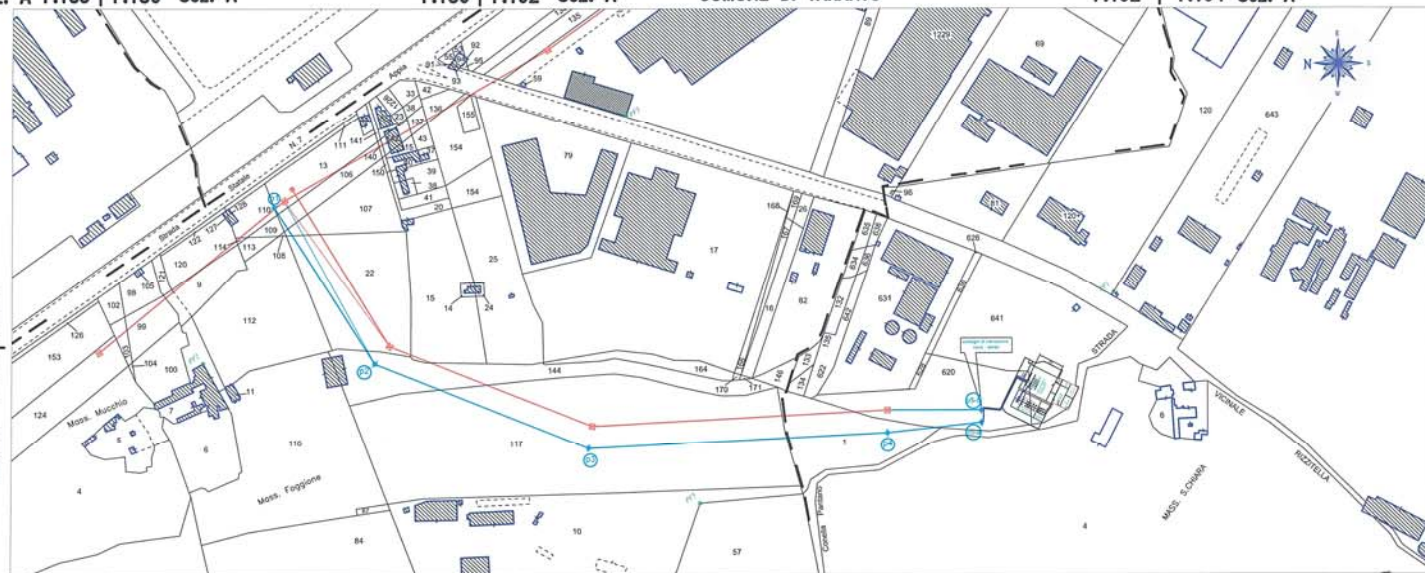
Sez. A F.185 | F.186 Sez. A

F.186 | F.192 Sez. A

COMUNE DI TARANTO

F.192 | F.194 Sez. A

Sez. A F.192 | F.185



PROVINCIA DI TARANTO

COMUNE DI TARANTO

Sez. A

F.192 | F.194 Sez. A

COMUNE DI TARANTO