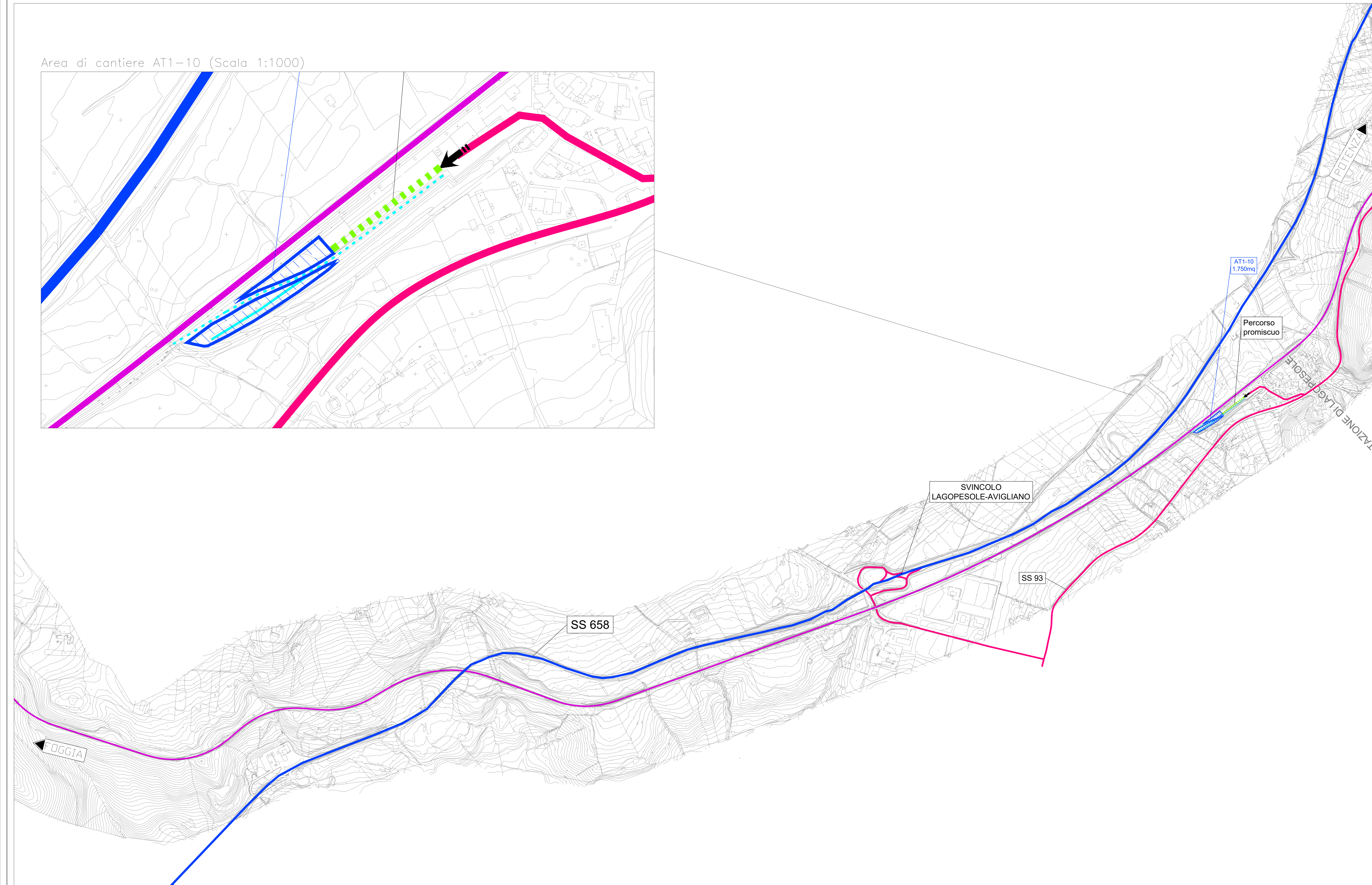
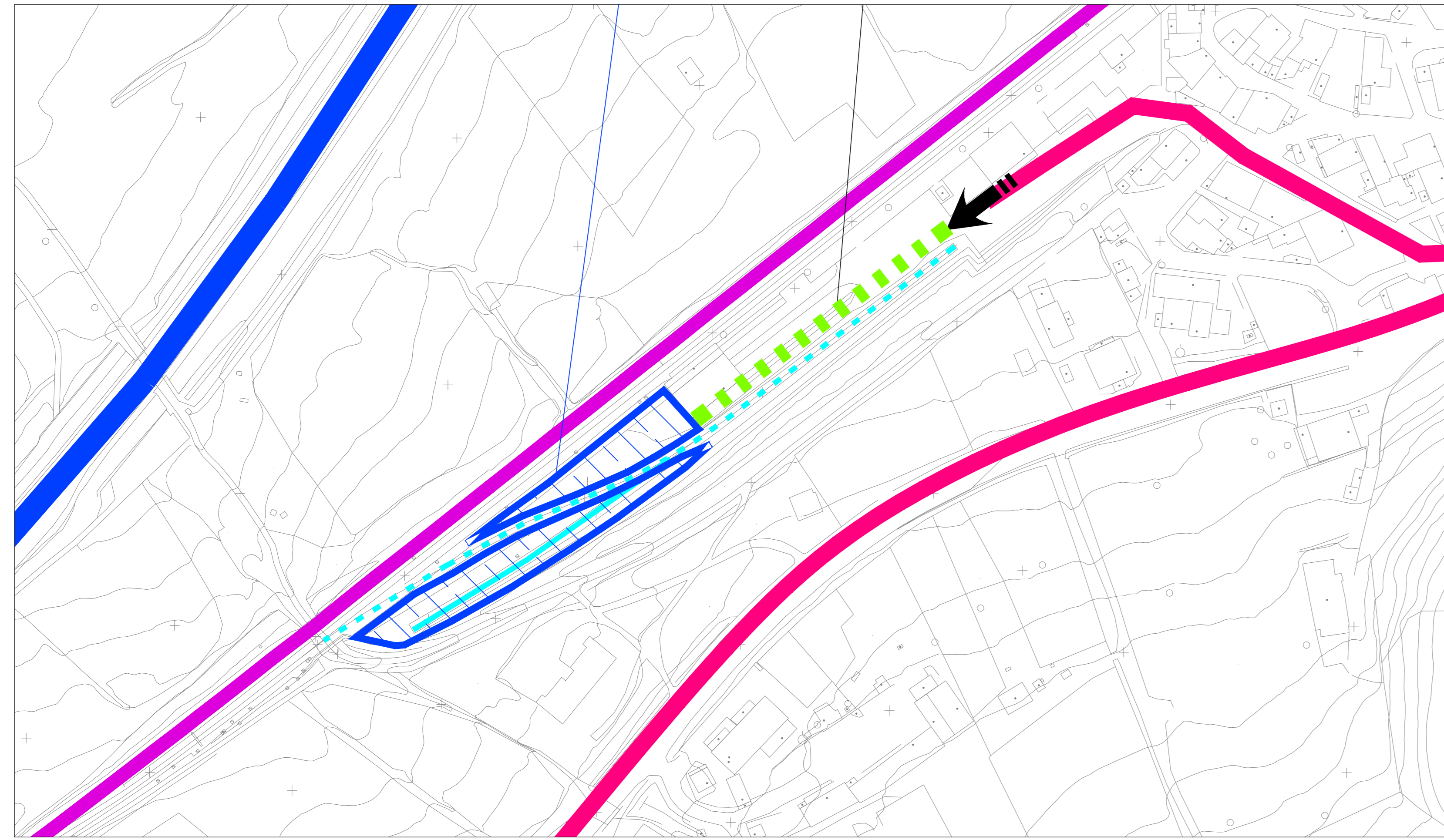
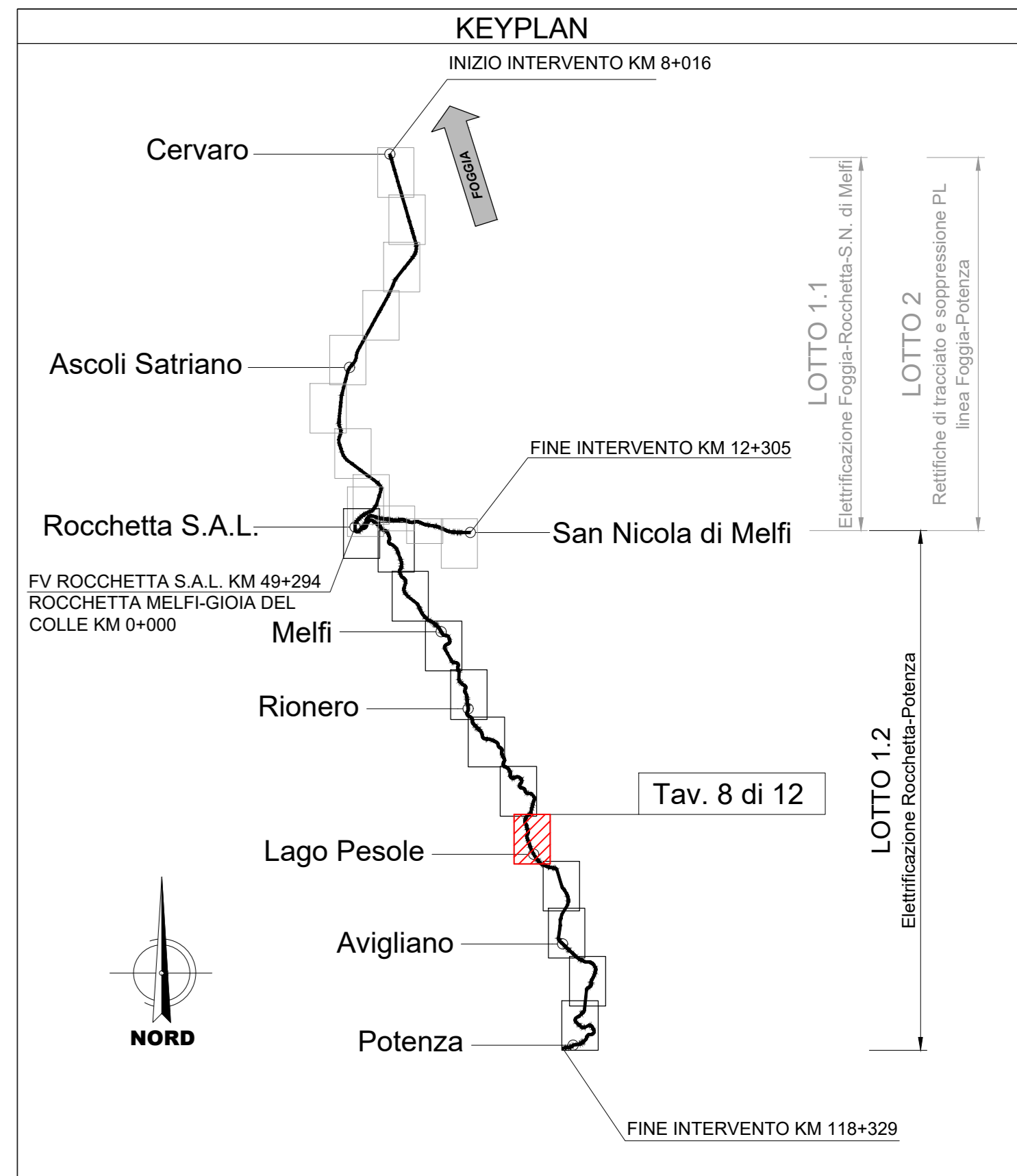


Area di cantiere AT1-10 (Scala 1:1000)



| SINTESI DEGLI INTERVENTI DIVISI PER LOTTO | |
|---|--|
| Lotto | Descrizione |
| 1 | <i>INTERVENTI IN GALLERIA:</i> Interventi di adeguamento gallerie esistenti propedeutici all'elettificazione. <i>INTERVENTI LUNGO LINEA:</i> Elettificazione (posa blocchi e pali TE su rilevato e posa portali metallici su ponti); Posa cunicoli IS. SSE e Cabine TE |
| 5 | Lavori di SCMT |
| 2 | <i>VIADOTTI IN MURATURA:</i> Interventi di adeguamento e miglioramento viadotti esistenti. <i>SOPPRESSIONE PL:</i> Intervento di realizzazione dei nuovi cavalcaterrovia. <i>NUOVI TOMBINI:</i> Realizzazione nuovi tombini per tratto in variante di tracciato e realizzazione nuove tombini per adeguamento strutturale (demolizione e ricostruzione) <i>TOMBINI ESISTENTI:</i> Intervento di adeguamento tombini esistenti per modifica armamento e velocità linea di tracciato. |
| 4 | <i>SOPPRESSIONE PL:</i> Intervento di realizzazione dei nuovi cavalcaterrovia. |



COMMITTENTE: **GRUPPO FERROVIE DELLO STATO**

DIREZIONE LAVORI: **GRUPPO FERROVIE DELLO STATO**

APPALTATORE: **GPF** **Cepri**

PROGETTAZIONE: **PROGER**

PROGETTO ESECUTIVO

LINEA FOGGIA - POTENZA
TRATTA ROCCHETTA - POTENZA

Elettificazione a 3 kVcc - LOTTO 1.2

CANTIERIZZAZIONE
Planimetria delle aree di cantiere e relativa viabilità di accesso - tav.8/12

DIRETTORE DELLA PROGETTAZIONE: Ing. Carlo LESTORTI
DIRETTORE DEI LAVORI: Ing. Michele De Leo

APPALTATORE: Ing. Michele De Leo

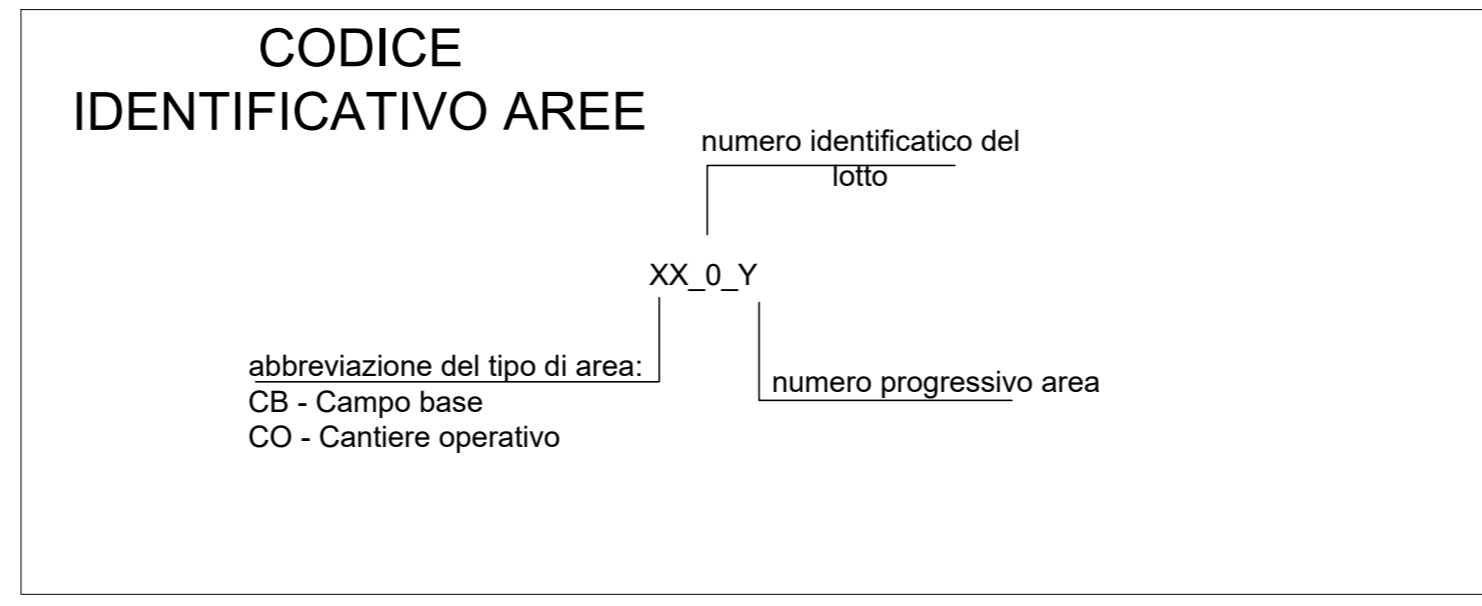
SCALA: 1:5000

COMMESSA: LOTTO: FASE: ENTE: TIPO DOC.: OPERA/DISCIPLINA: PROG.: REV.:

IA7Q00EZZPSCA000008A

| Rev. | Descrizione | Redatto | Data | Verificato | Data | Approvato | Data | Autorizzato Data |
|------|---------------------|------------|------------|------------|------------|-----------|------------|---------------------------|
| A | Emissione esecutiva | L. Pirella | 07/10/2022 | P. Lopez | 07/10/2022 | P. Lopez | 07/10/2022 | C. Lestorti 07/10/2022 |

File: IA7Q00EZZPSCA000008A.dwg n. Elab.:



LEGENDA

| Simbolo | Descrizione | Simbolo | Descrizione |
|---------|--|---------|--|
| | CB - Campo base | | linea ferroviaria esistente |
| | CO - Cantiere operativo | | autostrada |
| | AT - Area tecnica di stazione | | viabilità principale |
| | AT - Area tecnica per opera | | viabilità secondaria |
| | opere/interventi da realizzare | | piste di cantiere/poderali esistenti da adeguare per le attività di cantiere |
| | tronchini ad uso cantiere | | accesso area di cantiere |
| | opere/interventi a cura di altro appalto | | |

