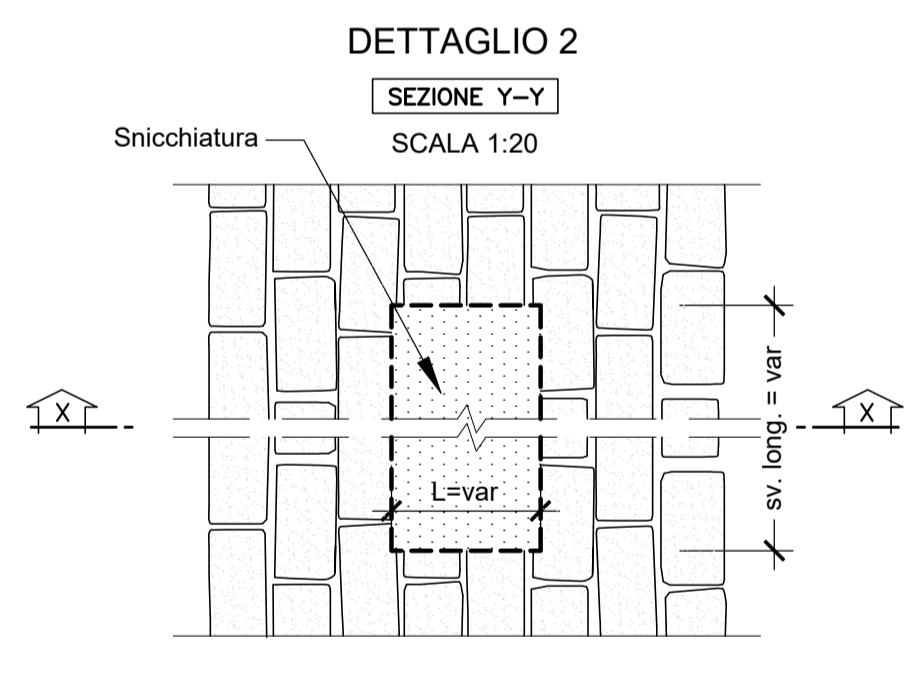
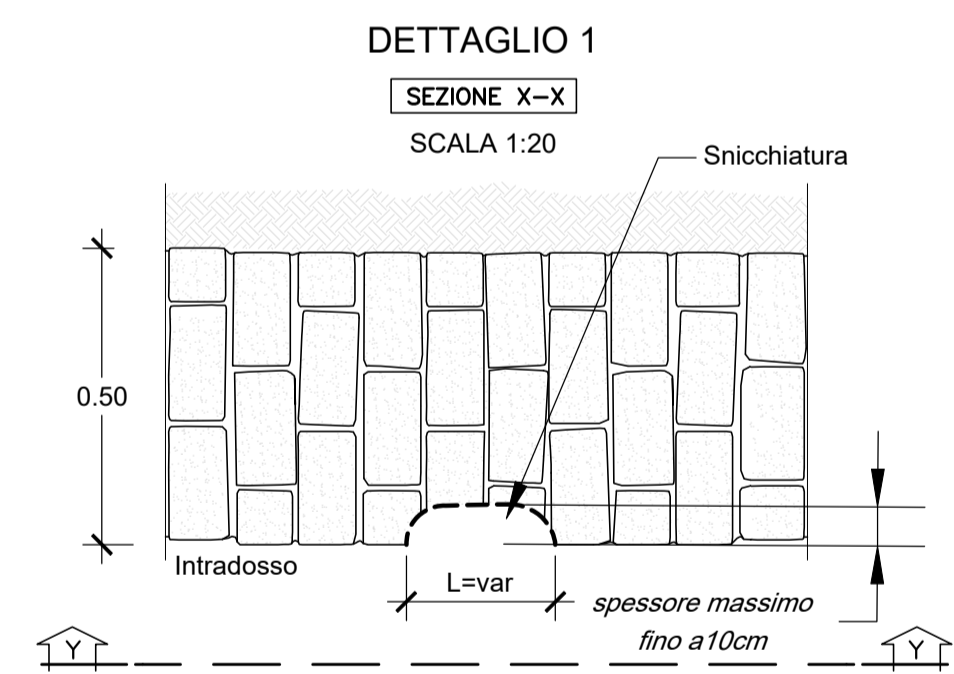
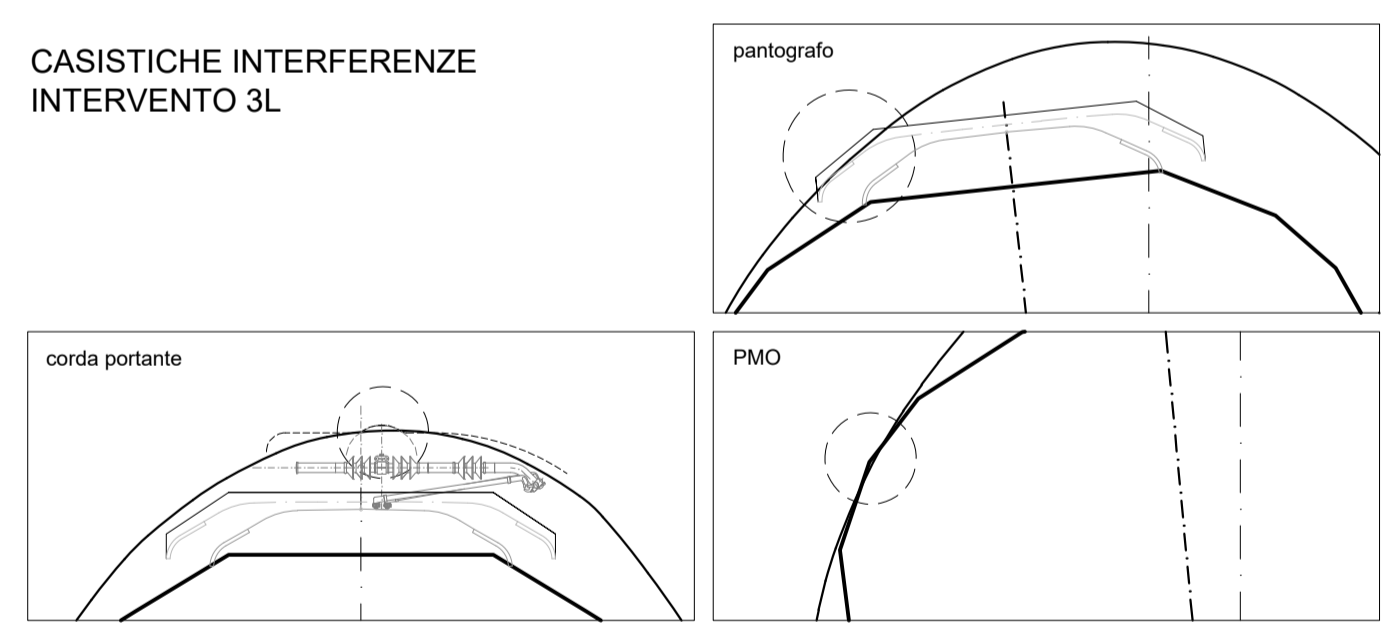


**CASISTICHE INTERFERENZE  
INTERVENTO 3L**



**Fasi esecutive**

- Fase 0. STATO ATTUALE
  - Fase 1. CONSOLIDAMENTO EVENTUALE: solo per snicchiature di spessore da 5 a 10 cm (vedi interventi tipo 3B)
  - Fase 2. SNICCHIATURA (\*): la geometria della snicchiatura da realizzare prevede larghezza e sviluppo longitudinale variabili, per uno spessore massimo fino a 10 cm
- (\*): Le snicchiature saranno eseguite per demolizione controllata mediante testa fresante, per garantire il controllo delle vibrazioni indotte e non provocare nuove lesioni sulle parti di rivestimento non interessate dall'intervento

WBS	GALLERIA	L (m)	nessun intervento	Variante altimetrica	Variante planimetrica	TIPO					
						TIPO 1 (*)	TIPO 2 (*)	TIPO 3A	TIPO 3B	TIPO 3L	TIPO 4
GN02	Capraia 1	212		X				6	5		
GN03	Capraia 2	251		X		251		6	3		2
GN04	Artificiale Leonessa	157		X		157					
GN05	Caprannola	339						5			
GN06	Paradiso	259		X	X			5			
GN07	Seminello	135						6	3		
GN08	Maria Giovanna	106						3	2	2	2
GN09	Solorzo	559		X				9			
GN10	Paglia	99						2			
GN11	Cardinale	1521						3	29		
GN12	Artificiale di Melfi	77	X								
GN13	S. Agata	271	X								
GN14	Foresta 1	262	X								
GN15	Foresta 2	285	X								
GN16	Fontanalba	675	X								
GN17	Mussone	334						15	2		
GN18	Pantano	207						4		2	8
GN19	Costantinopoli	308	X								
GN20	Pietre Nere	381	X								
GN21	Barile	235						3			
GN22	Artificiale Barile	71		X		71					
GN23	Ripacandida	171	X								
GN24	Canalicchio	135						1	2		
GN25	Colle delle Spine	170						3			
GN26	Felicoso	225							4		
GN27	Agromonte	316						6			
GN28	Pietramartelluzza	214						8			
GN29	Cerasa	206						6			
GN30	Quattrocchi	1827		X		200	3	7			
GN31	Carriero	186						6			
GN32	Giardiniera	204	X								
GN33	Appennino	3320						13	4	1	5
GN34	Pietracolpa	1920						2			
GN35	Branca	227	X								
GN36	Viggiani	181		X		181	2				
GN37	Artificiale Potenza	93						2	2	2	3
GN38	Santa Maria	535						6	3	1	
GN39	Comasantino	168		X				2			
TOTALI						228	632	117	74	8	20

(\*) Per il TIPO 1 e il Tipo 2 sono indicati i metri di applicazione dell'intervento

COMMITTENTE: **RFI RETE FERROVIARIA ITALIANA GRUPPO FERROVIE DELLO STATO**

DIREZIONE LAVORI: **ITALFERR GRUPPO FERROVIE DELLO STATO**

APPALTATORE: **GCF GENERALE COSTRUZIONI FERROVIARIE S.p.A.** **Ceprini Costruzioni Srl**

PROGETTAZIONE: **PROGER** **GCF**

**PROGETTO ESECUTIVO**

**LINEA FOGGIA - POTENZA**  
**TRATTA ROCCHETTA - POTENZA**

**Elettrificazione a 3 kVcc - LOTTO 1.2**

GALLERIE - DEFINIZIONE INTERVENTI TIPO  
INTERVENTI SULLE GALLERIE - INTERVENTO TIPO 3L

DIRETTORE DELLA PROGETTAZIONE: **Ing. C. Listorti**  
APPALTATORE: **Il Direttore Tecnico Ing. Michele De Leo**

SCALA: **VARIE**

COMMESSA: **IA7Q** LOTTO: **00** FASE: **E** ENTE: **ZZ** TIPO DOC.: **WZ** OPERA/DISCIPLINA: **GN0000** PROGR.: **005** REV.: **A**

Rev.	Descrizione	Redatto	Data	Verificato	Data	Approvato	Data	Autorizzato	Data
A	Emissione esecutiva	L. Pierfelice	27/06/2022	F. Trave	27/06/2022	P. Lopez	27/06/2022	C. Listorti	27/06/2022

File: IA7Q00EZZWZGN000005A.dwg n. Elab.: