DIFF. DI QUOTA / LIVELLETTE / DISTANZA / PENDENZA	h = 1.587 L = 58.615 i = 0.027	h = 2.889 L = 116.385 i = 0.025	h = 12.996 L = 179.443 i = 0.072	h = -0.277 L = 271.016 i = -0.001

Num	1
Pv	175.000
Qt	398.279
R	3203.386
T	76.251
Fr	0.908
Sv	152.696

Num	2
Pv	354.443
Qt	411.276
R	1500.000
T	55.086
Fr	1.011
Sv	110.267

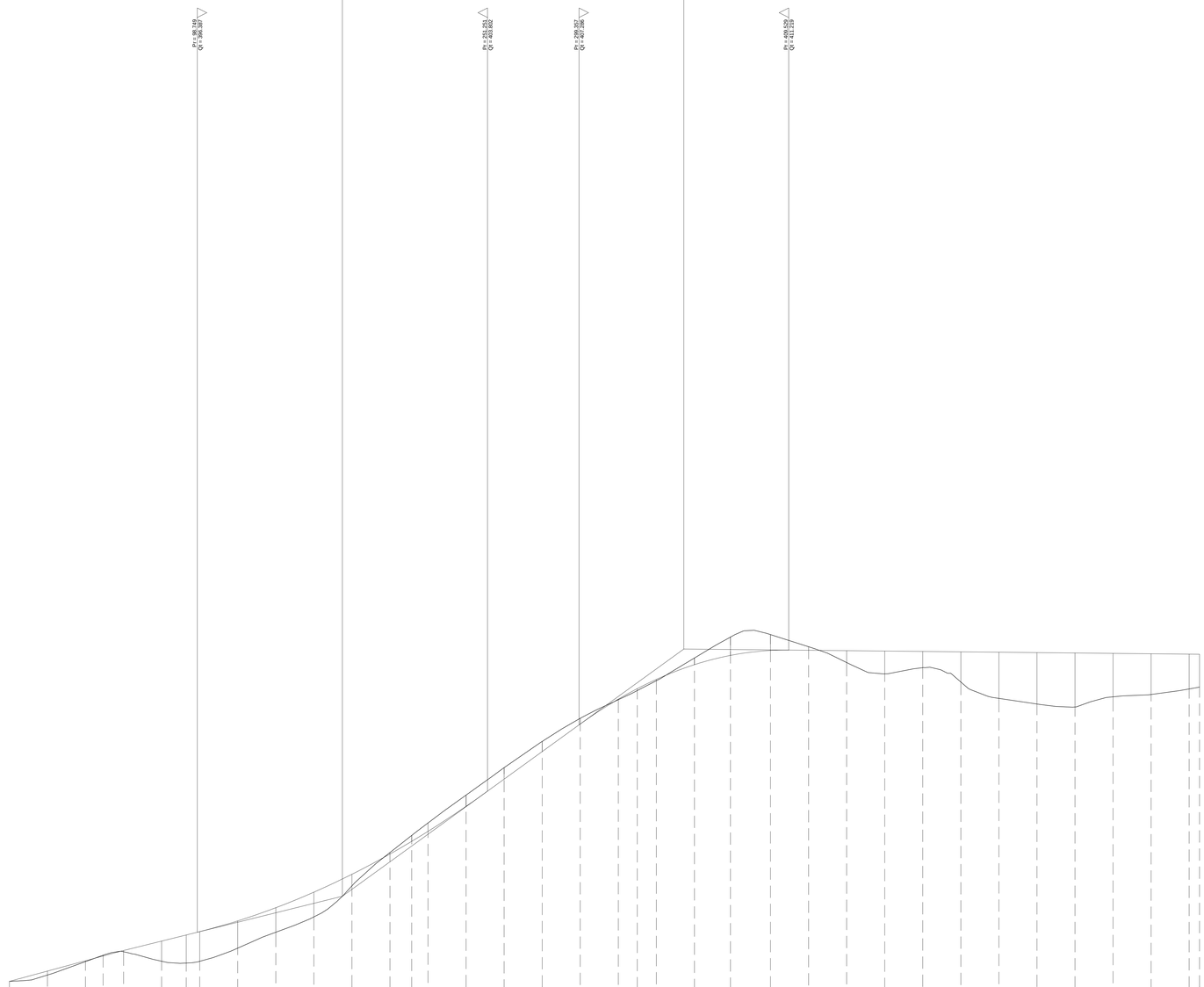

SCALA QUOTE 1:100
SCALA DISTANZE 1:1000

QT.RIF. 385.000

NUMERO SEZIONI	1	2	3	4	5	6	7	8	9	10	11	12	13	14	15	16	17	18	19	20	21	22	23	24	25	26	27	28	29	30	31	32	33	34	35	36	37
DISTANZE PARZIALI		20.00	20.00	9.24	10.76	20.00	12.95	7.05	20.00	20.00	20.00	20.00	20.00	11.45	8.55	20.00	20.00	20.00	20.00	20.00	9.95	10.05	20.00	18.95	21.05	20.00	20.00	20.00	20.00	20.00	20.00	20.00	20.00	20.00	20.00	20.00		5.44
DISTANZE PROGRESSIVE	0.00	20.00	40.00	49.24	60.00	80.00	92.95	100.00	120.00	140.00	160.00	180.00	200.00	211.45	220.00	240.00	260.00	280.00	300.00	320.00	329.95	340.00	360.00	378.95	400.00	420.00	440.00	460.00	480.00	500.00	520.00	540.00	560.00	580.00	600.00	620.00	625.46
QUOTE TERRENO	393.80	394.13	394.85	395.18	395.36	394.85	394.76	394.65	395.54	396.38	397.19	398.82	400.58	401.48	402.14	403.60	405.04	406.42	407.64	408.60	409.09	409.60	410.81	411.91	412.04	411.40	410.55	409.97	410.33	409.54	408.88	408.38	408.22	408.76	408.88	409.17	409.28
QUOTE PROGETTO	393.80	394.34	394.89	395.14	395.42	395.92	396.24	396.42	396.98	397.68	398.49	399.43	400.50	401.17	401.69	403.01	404.44	405.88	407.33	408.64	409.19	409.68	410.45	410.94	411.20	411.21	411.19	411.17	411.15	411.13	411.11	411.09	411.07	411.05	411.02	411.00	411.00
DIFFERENZA DI QUOTA	0.00	0.21	0.04	0.04	0.07	1.07	1.48	1.56	1.44	1.29	1.30	0.61	0.08	0.32	0.45	0.60	0.60	0.53	0.30	0.04	0.10	0.08	0.36	0.97	0.84	0.19	0.63	1.20	0.85	1.59	2.43	2.71	2.84	2.28	2.15	1.84	1.72
ETTOMETRICHE	0							1						2					3						4					5					6		

ANDAMENTO PLANIMETRICO

L = 49.239

A = 66.112 Sv = 43.708
Tau = 13.9127 Dr = 0.795

1
Sv = 237.005 a = 150.8819
R = 100.000
6.000

A = 70.000 Sv = -49.000
Tau = 15.5972 Dr = 0.998

L = 246.507

Sx

Allargamenti

Dx

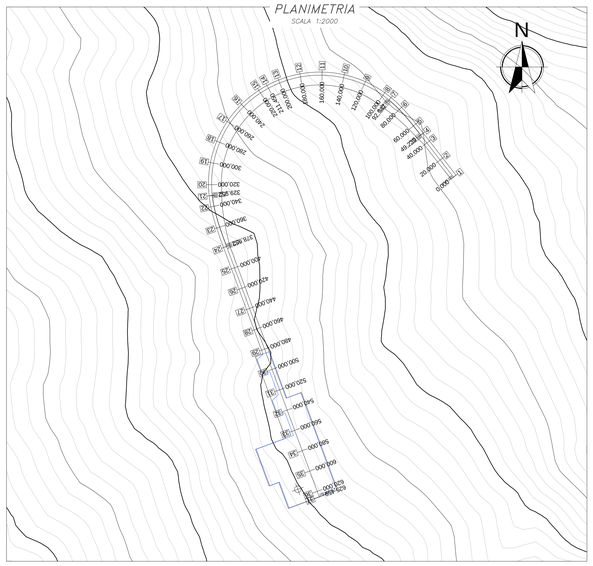

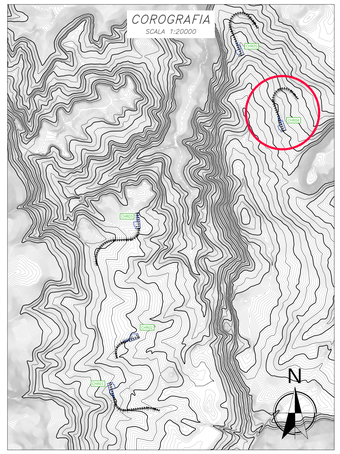

0	-	STG	EL	LC	10/2023
REV.	DESCRIZIONE	DISEGN.	CONTROL.	APPROV.	DATA

Montana
Montana SpA
Via Carducci,8 (Fumagalli) IL 20143 Milano
Tel. +39.02.5451.8670
Fax +39.02.5452.9680
www.montanacentro.com
P.IVA 12004270158
Cap.Soc.10.000.000,00 i.v.
Milano | Lodi | certificata SQ | Brescia | Palermo | Cagliari | Roma | Siracusa

Committente

POVEGLIA WIND
GRUPPONOVELLO

POVEGLIA WIND S.R.L.
VIA FRIULI VENEZIA GIULIA 75, 30030 PIANIGA (VE)
C.F. 04788640276

Progettista:

ING. LAURA CONTI
Iscritta all'Ordine degli Ingegneri della Provincia di Pavia al n. 1726

Oggetto

IMPIANTO EOLICO "CHIARAMONTI" DA 34 MW
Comuni di Chiaramonti e Ploaghe (SS)

Tavola

CHR04-PROFILO LONGITUDINALE

N. Tav.
T10.4

No. RIF. 2799_4965_CHR_PFTE_T10.4_REVO_CHR04-PROFILO LONGITUDINALE

Scala 1:1000

È VIETATA LA RIPRODUZIONE DI QUESTO DOCUMENTO SENZA PREVENTIVA AUTORIZZAZIONE SCRITTA DELLA MONTANA SPA