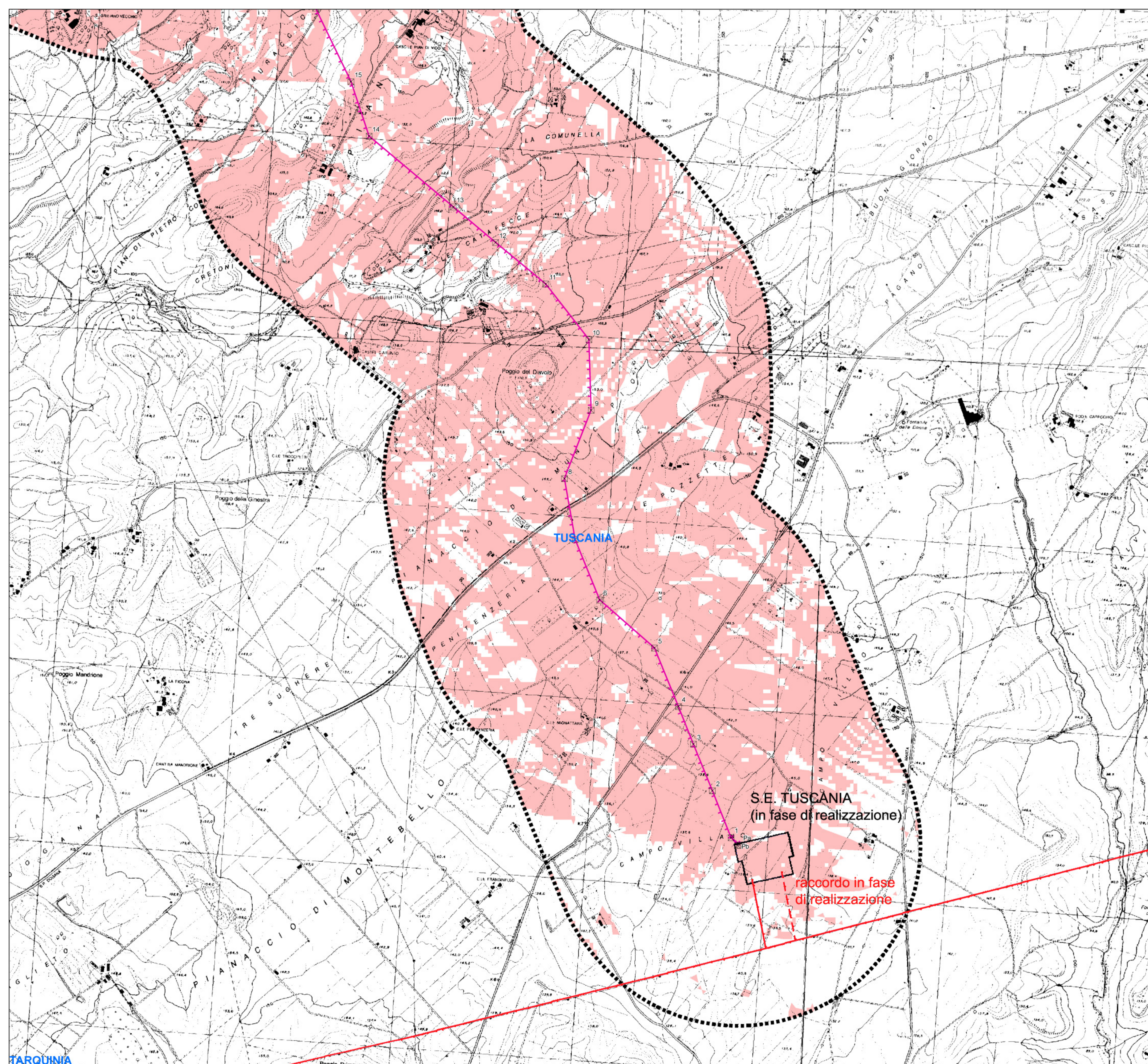








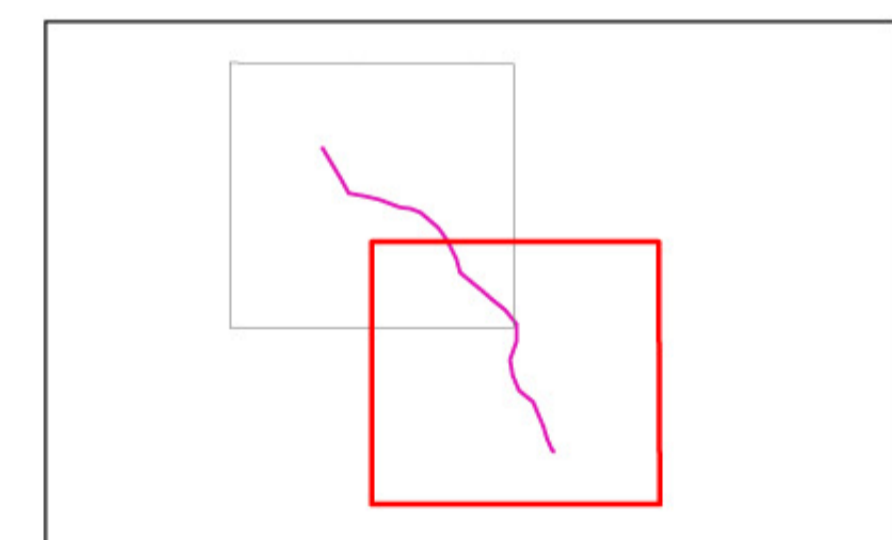
LEGENDA TEMATISMI

 Aree di visibilità dei sostegni



QUADRO PROGETTUALE

-  Limiti comunali
-  Area di Studio
-  Linea elettrica a 150 kV in progetto
-  Linea elettrica a 150 kV esistente
-  Linea elettrica a 380 kV esistente
-  Sostegni



0 0,15 0,3 0,6 Km

			
00	15/05/2013	PRIMA EMISSIONE	SETIN s.r.l.
N.	DATA	DESCRIZIONE	ELABORATO
			VERIFICATO
			APPROVATO

			
CODIFICA DELL'ELABORATO DEER12001BASA00254_11		TITOLO Raccordo aereo a 150 kV in doppia terna della linea "Canino - Arlena" alla S.E. Tuscania"	
PROGETTO		TITOLO CARTA DELL'INTERVISIBILITÀ	
RICEVUTO DAL DOC. TERNA		CLASSIFICAZ. DI SICUREZZA	
NOME DEL FILE DEER12001BASA00254_11_02.pdf		SCALA CAD 1 unità = 1 m	FORMATO A1
		SCALA 1:10.000	FOGLIO 22

Questo documento contiene informazioni di proprietà Terna S.p.A. e deve essere utilizzato esclusivamente dal destinatario in relazione alle finalità per le quali è stato ricevuto. E' vietata qualsiasi forma di riproduzione o divulgazione senza l'esplicito consenso di Terna S.p.A.
This document contains information proprietary to TERNA S.p.A. and it will have to be used exclusively for the purposes for which it has been furnished. Whichever shape of spreading or reproduction without the written permission of TERNA S.p.A. is prohibil.