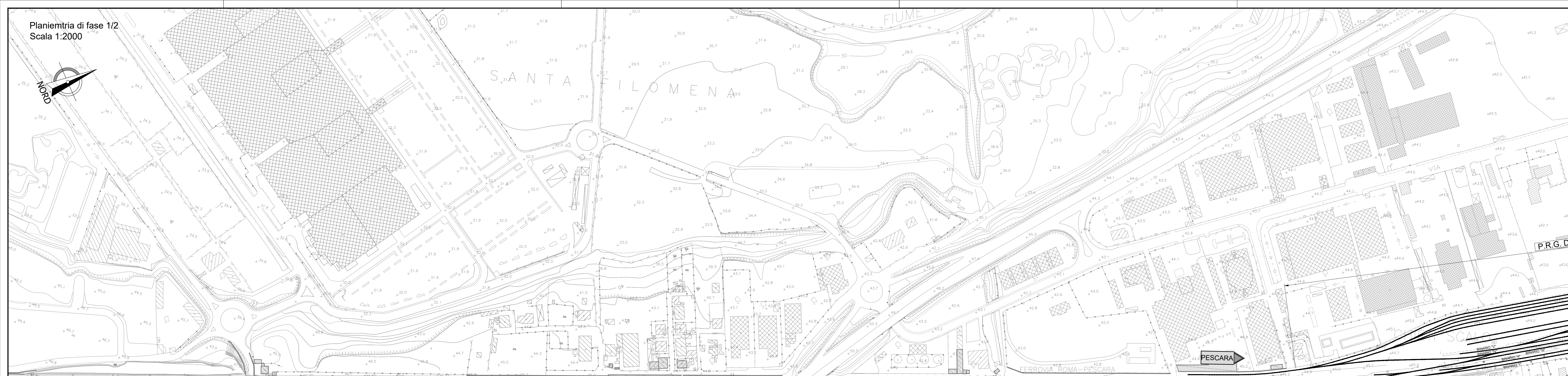
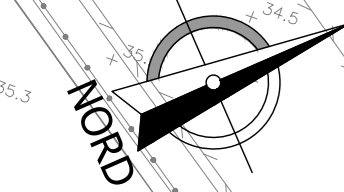
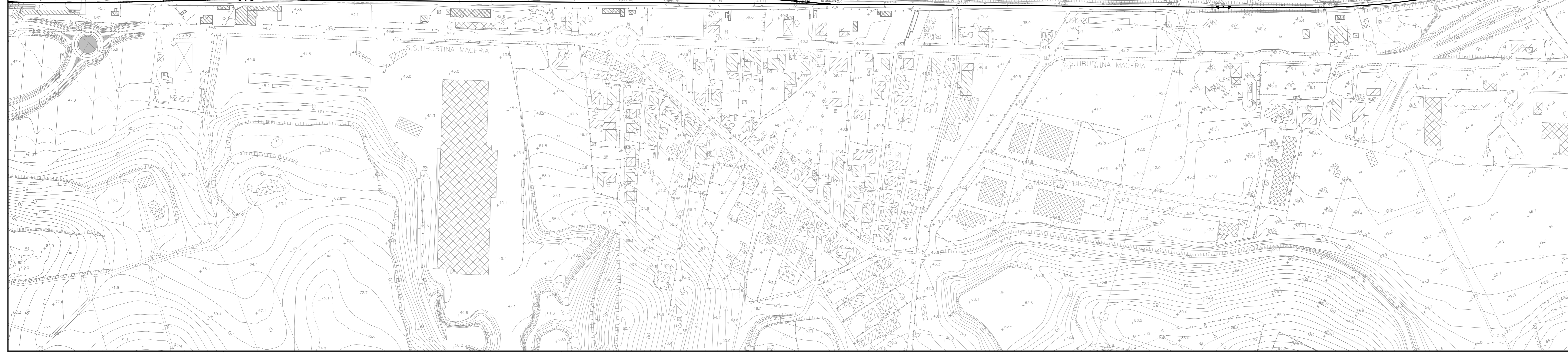
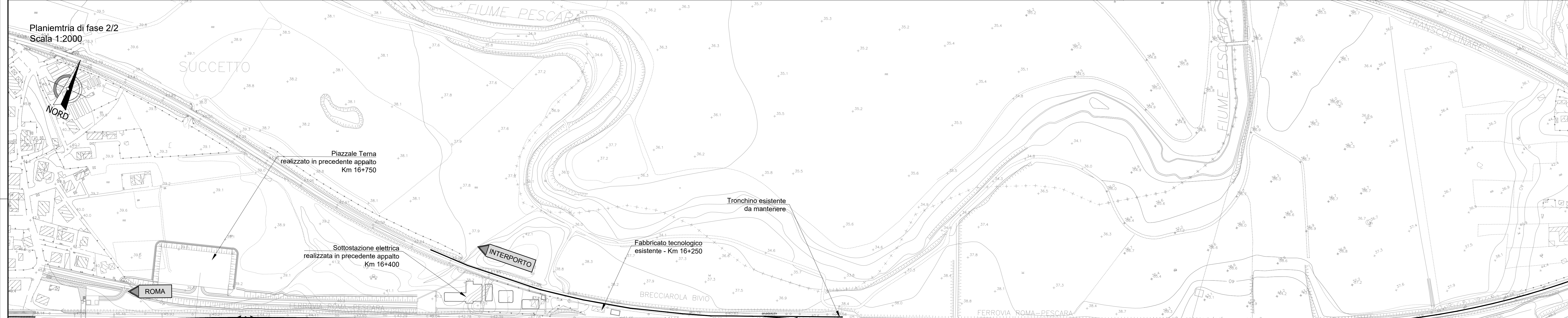
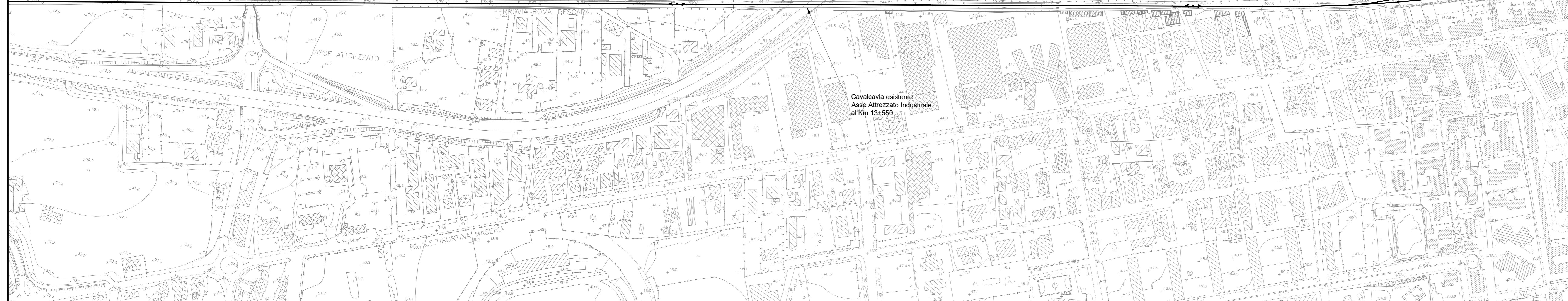
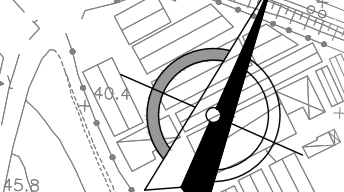


Planimetria di fase 1/2
Scala 1:2000



Planimetria di fase 2/2
Scala 1:2000



Legenda fasi

- binario esistente
- binario di progetto costruito nella fase corrente
- binario di progetto costruito nelle fasi precedenti
- binario demolito nella fase corrente
- binario provvisorio costruito nella fase corrente
- binario provvisorio costruito nelle fasi precedenti
- Opere esistenti
- Opere civili costruite nella fase corrente
- Opere civili costruite nelle fasi precedenti
- Opere civili demolite nella fase corrente

COMMITTENTE:
RFI
R.F.I. - INFRASTRUTTURAZIONE ITALIANA
GRUPPO FERROVIE DELLO STATO ITALIANI

PROGETTAZIONE:
ITALFERR
GRUPPO FERROVIE DELLO STATO ITALIANI

DIREZIONE TECNICA
S.O. PROGETTAZIONE INTEGRATA CENTRO
PROGETTO DI FATTIBILITA' TECNICA ECONOMICA

VELOCIZZAZIONE DELLA LINEA ROMA - PESCARA
RADDOPPIO FERROVIARIO TRATTA CHIETI - INTERPORTO D'ABRUZZO
(LOTTO 3)

INFRASTRUTTURA FERROVIARIA
Fasi esecutive

Planimetria di fase - Stato attuale SCALA: 1:2000

IA6F 03 D 29 P6 I1F0004 001 A

Revis.	Descrizione	Redatto	Data	Verificato	Data	Approvato	Data	Autorizzato	Data
B	Emissione definitiva	[Signature]	Gen 2023	[Signature]	Gen 2023	[Signature]	Gen 2023	[Signature]	Gen 2023