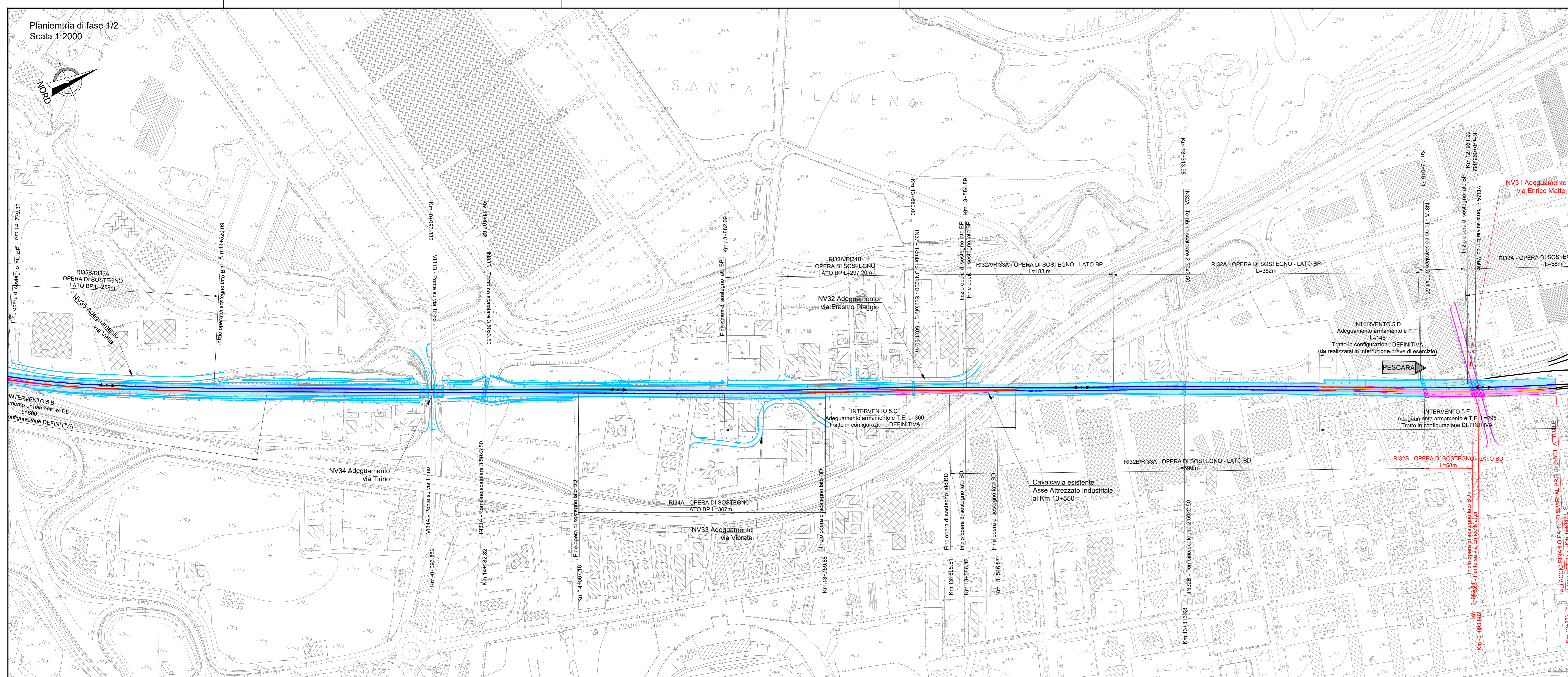

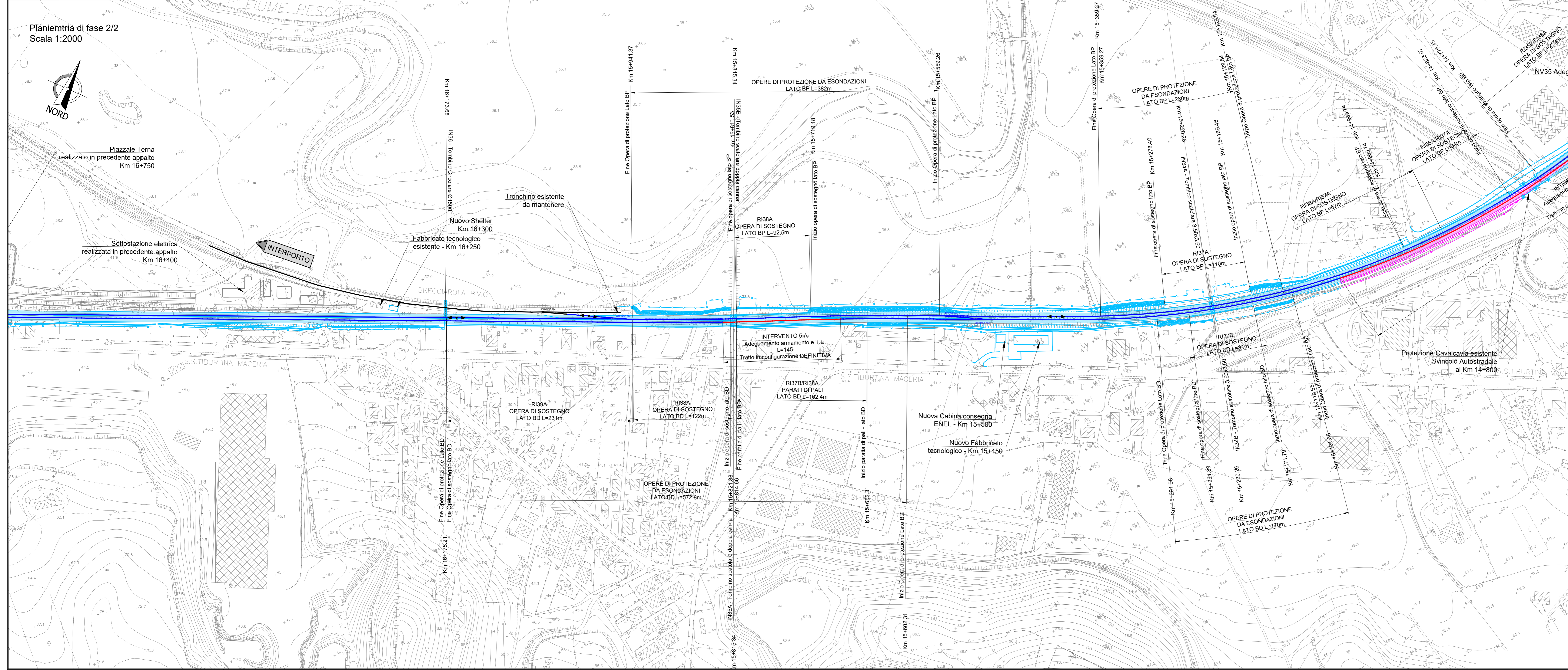
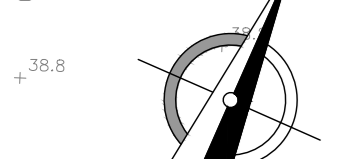


Planimetria di fase 1/2
Scala 1:2000



Planimetria di fase 2/2
Scala 1:2000



Legenda fasi

- binario esistente
- binario di progetto costruito nella fase corrente
- binario di progetto costruito nelle fasi precedenti
- binario demolito nella fase corrente
- binario provvisorio costruito nella fase corrente
- binario provvisorio costruito nelle fasi precedenti
- Opere esistenti
- Opere civili costruite nella fase corrente
- Opere civili costruite nelle fasi precedenti
- Opere civili demolite nella fase corrente

COMMITTENTE:

PROGETTAZIONE:

DIREZIONE TECNICA
S.O. PROGETTAZIONE INTEGRATA CENTRO
PROGETTO DI FATTIBILITA' TECNICA ECONOMICA
VELOCIZZAZIONE DELLA LINEA ROMA - PESCARA
RADDOPPIO FERROVIARIO TRATTA CHIETI - INTERPORTO D'ABRUZZO (LOTTO 3)
INFRASTRUTTURA FERROVIARIA
Fasi esecutive

Planimetria di fase - Fase 5 SCALA: 1:2000

IA6F 03 D 29 P6 1F0004 006 A

Revis.	Descrizione	Redatto	Data	Verificato	Data	Approvato	Data	Autorizzato	Data
A	Emissione definitiva	[Signature]	Gen 2023	[Signature]	Gen 2023	[Signature]	Gen 2023	[Signature]	Gen 2023

File: IA6F03D29P6F0004006A.dwg n. Elab.: 6-45