




PROGRESSIVE TERRENO	473.11	470.00
QUOTE TERRENO	473.11	473.43
DISTANZE PARZIALI TERRENO	1.38	2.49
PROGRESSIVE PROGETTO	473.37	473.36
QUOTE PROGETTO	473.37	473.36
DISTANZE PARZIALI PROGETTO	3.00	2.48
DIFFERENZA QUOTE	0.00	0.00




PROGRESSIVE TERRENO	475.84	470.00
QUOTE TERRENO	475.84	475.80
DISTANZE PARZIALI TERRENO	3.64	2.47
PROGRESSIVE PROGETTO	476.22	476.21
QUOTE PROGETTO	476.22	476.21
DISTANZE PARZIALI PROGETTO	1.69	2.48
DIFFERENZA QUOTE	0.00	0.00



PROGRESSIVE TERRENO	475.39	470.00
QUOTE TERRENO	475.39	477.00
DISTANZE PARZIALI TERRENO	1.16	5.25
PROGRESSIVE PROGETTO	477.60	477.60
QUOTE PROGETTO	477.60	477.60
DISTANZE PARZIALI PROGETTO	3.37	5.19
DIFFERENZA QUOTE	0.00	0.00



PROGRESSIVE TERRENO	478.91	480.00
QUOTE TERRENO	478.91	479.30
DISTANZE PARZIALI TERRENO	0.88	5.27
PROGRESSIVE PROGETTO	481.18	481.18
QUOTE PROGETTO	481.18	481.18
DISTANZE PARZIALI PROGETTO	0.96	5.29
DIFFERENZA QUOTE	0.00	0.00



PROGRESSIVE TERRENO	483.36	480.00
QUOTE TERRENO	483.36	483.28
DISTANZE PARZIALI TERRENO	5.70	2.47
PROGRESSIVE PROGETTO	483.37	483.37
QUOTE PROGETTO	483.37	483.37
DISTANZE PARZIALI PROGETTO	5.70	2.48
DIFFERENZA QUOTE	0.00	0.00

Rev		Rev		Rev		Rev	

Montana	Montana S.p.A.	Montana S.p.A.
Aer Solair	MUSA EDILCA S.R.L.	MUSA EDILCA S.R.L.
	LARGO GUIDO D'ONEGGIANI 2, 20123 MILANO	
	C.F. 12339490968	

Progetto	ING. LAURA CONTI	Progetto	ING. LAURA CONTI
Disegnato	ING. LAURA CONTI	Disegnato	ING. LAURA CONTI
Verificato	ING. LAURA CONTI	Verificato	ING. LAURA CONTI
Collaudato	ING. LAURA CONTI	Collaudato	ING. LAURA CONTI

Nome	MU21 - SEZIONI TRASVERSALI PIAZZOLA	Rev	R01_T12.21.A
Numero	2908_S111_MUSA_PTE_R01_T12.21.A_Rev0_MU21 - SEZIONI TRASVERSALI PIAZZOLA	Data	1/2020

