

Rev0	-	TRM	EL	AA	09/2023
REV.	DESCRIZIONE	DISEGN.	CONTROL.	APPROV.	DATA

Montana

Montana Sp.A
Via Carlo Angelo Fumagalli, 6.
20143 Milano

Tel. +39.02.54118173
Fax +39.02.54129890
www.montanambiente.com

P.IVA 10414270156
Cap. Soc. 600.000,00€

Milano (sede certificata ISO) | Brescia | Palermo | Cagliari | Roma | Siracusa

Committente



MUSA EOLICA S.R.L.
LARGO GUIDO DONEGANI 2, 20121 MILANO
C.F. 12339490968

Progettisti

ING. LAURA CONTI
Iscritta all'Ordine degli Ingegneri della Provincia di Pavia al n. 1726

Oggetto

IMPIANTO EOLICO DENOMINATO "MUSA" DA 244,8 MW
Comuni di Monacilioni, Ripabottoni, Bonefro, Casacalenda (CB)

Tavola

MU03-04-05 - SEZIONI TRASVERSALI VIABILITA'

N. Tav.

R01_T13.2

Ns. Rif.

2908_5111_MUSA_PFTE_R01_T13.2_Rev0_MU03-04-05 - SEZIONI TRASVERSALI VIABILITA'

Scala 1:100

È VIETATA LA RIPRODUZIONE DI QUESTO DOCUMENTO SENZA PREVENTIVA AUTORIZZAZIONE SCRITTA DELLA MONTANA SPA

Sezioni TR-MU-03

Legenda




Progetto



Terreno esistente

Quantità pavimentazione	
Strato	Area (m ²)
Finitura pavimentazione	0.55
Fondazione pavimentazione	2.20
Quantità movimento terre	
Tipologia	Area (mq)
Riporto	0.25
Scotico	2.14
Sterro	2.97

TR-MU-3
 Sezione 1
 Progressiva: 0+000.96
 Scala: 1:100
 Quota Riferimento: 750.00

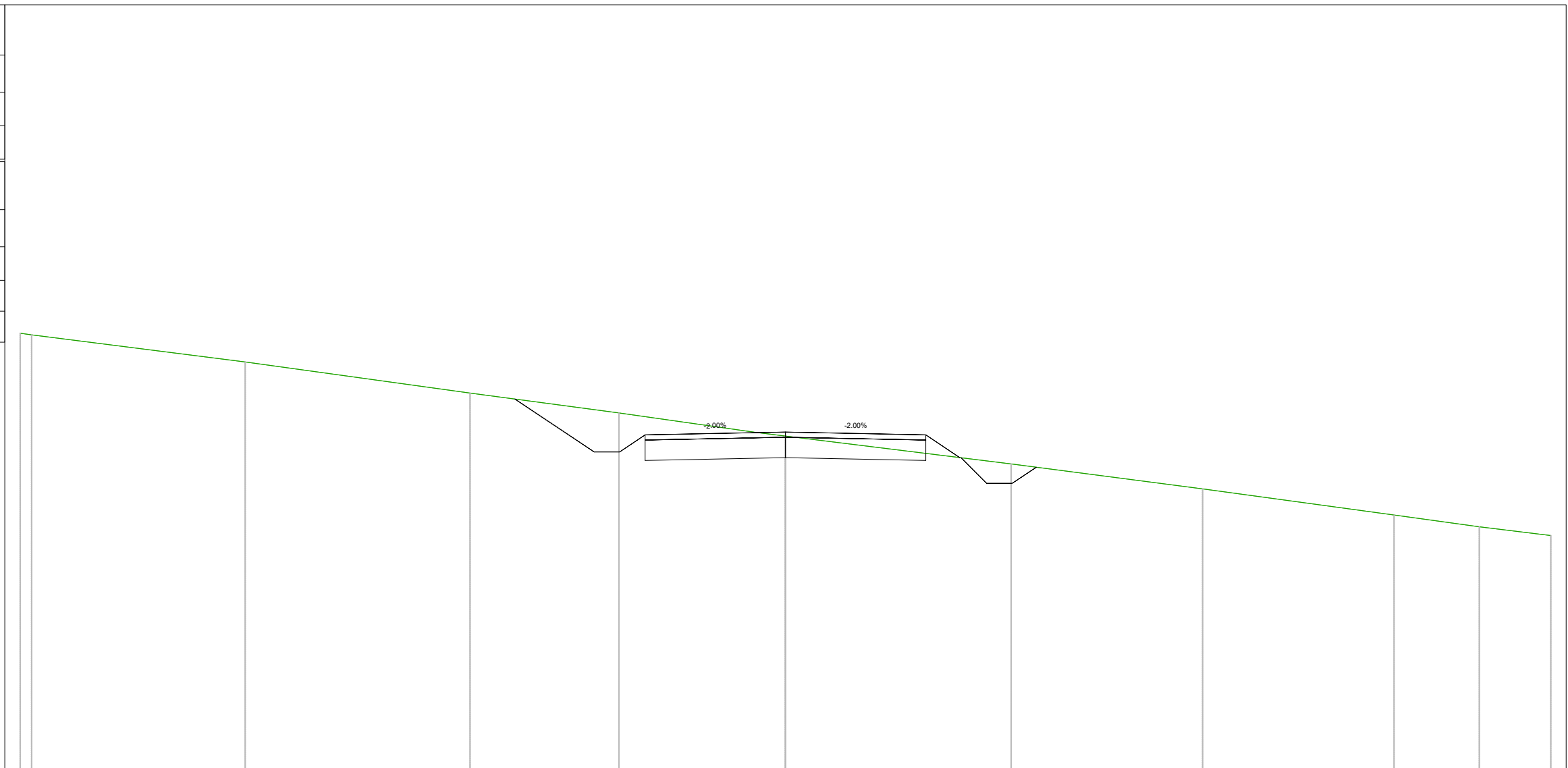


PROGRESSIVE TERRENO	-15.00	-13.94	-12.76	-12.07	-4.86	-1.81	0.00	3.05	10.87	11.72	15.00						
QUOTE TERRENO	757.28	757.15	757.00	756.91	756.00	755.62	755.39	755.00	754.05	753.95	753.53						
DISTANZE PARZIALI TERRENO	1.06	1.18	0.69	7.21	3.05	1.81	3.05	7.82			3.28						
PROGRESSIVE PROGETTO																	
QUOTE PROGETTO					756.04	756.00	755.30	754.99	755.01	755.32	755.38	755.32	754.96	754.49	754.46	754.76	754.78
DISTANZE PARZIALI PROGETTO					1.01	0.47	0.47	0.47	2.58	0.51	0.47	0.33	0.45	0.45	0.45	0.45	0.45
DIFFERENZA QUOTE					-0.02	-0.06	-0.61	-0.88	-0.82	-0.42	-0.02	-0.26	-0.01	-0.45	-0.39	-0.01	

Quantità pavimentazione	
Strato	Area (m ²)
Finitura pavimentazione	0.55
Fondazione pavimentazione	2.20

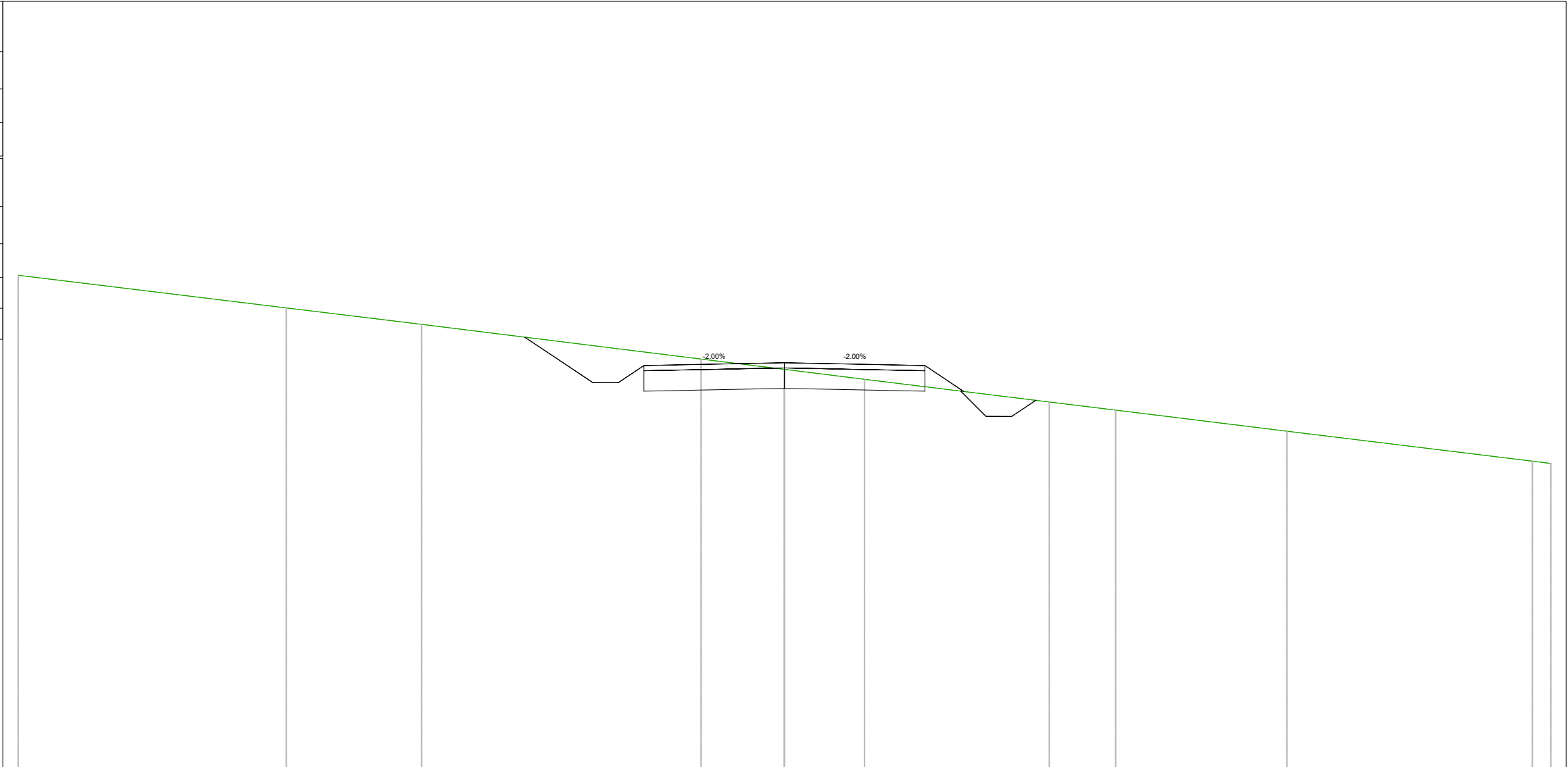
Quantità movimento terre	
Tipologia	Area (mq)
Riporto	0.42
Scotico	1.99
Sterro	2.58

TR-MU-3
 Sezione 2
 Progressiva: 0+020.00
 Scala: 1:100
 Quota Riferimento: 750.00



PROGRESSIVE TERRENO																				
	-15.00			-14.77																
QUOTE TERRENO	758.56	758.53	758.00	757.39	757.00	756.62	756.55	756.00	755.51	755.00	754.77	754.60								
DISTANZE PARZIALI TERRENO		4.19	4.41	2.92	2.67	0.60	4.42	3.75	3.75	1.67	1.40									
PROGRESSIVE PROGETTO																				
				-6.13	-5.94	-5.62	-5.26	-5.01	-4.22	-3.61	-3.11	-2.72	-2.08	0.00	0.68	2.77	3.45	3.94	4.44	4.92
QUOTE PROGETTO				757.25	757.26	757.26	757.27	757.10	756.57	756.24	756.31	756.57	756.58	756.62	756.61	756.57	756.12	755.62	755.62	755.94
DISTANZE PARZIALI PROGETTO					0.32	0.36	0.25	0.79	0.39	0.39	0.39	0.64	2.08	0.65	2.09	0.55	0.39	0.39	0.37	
DIFFERENZA QUOTE				-0.13	-0.05	-0.14	-0.56	-0.81	-0.35	-0.25	-0.08	-0.14	-0.37	-0.00	-0.43	-0.00				

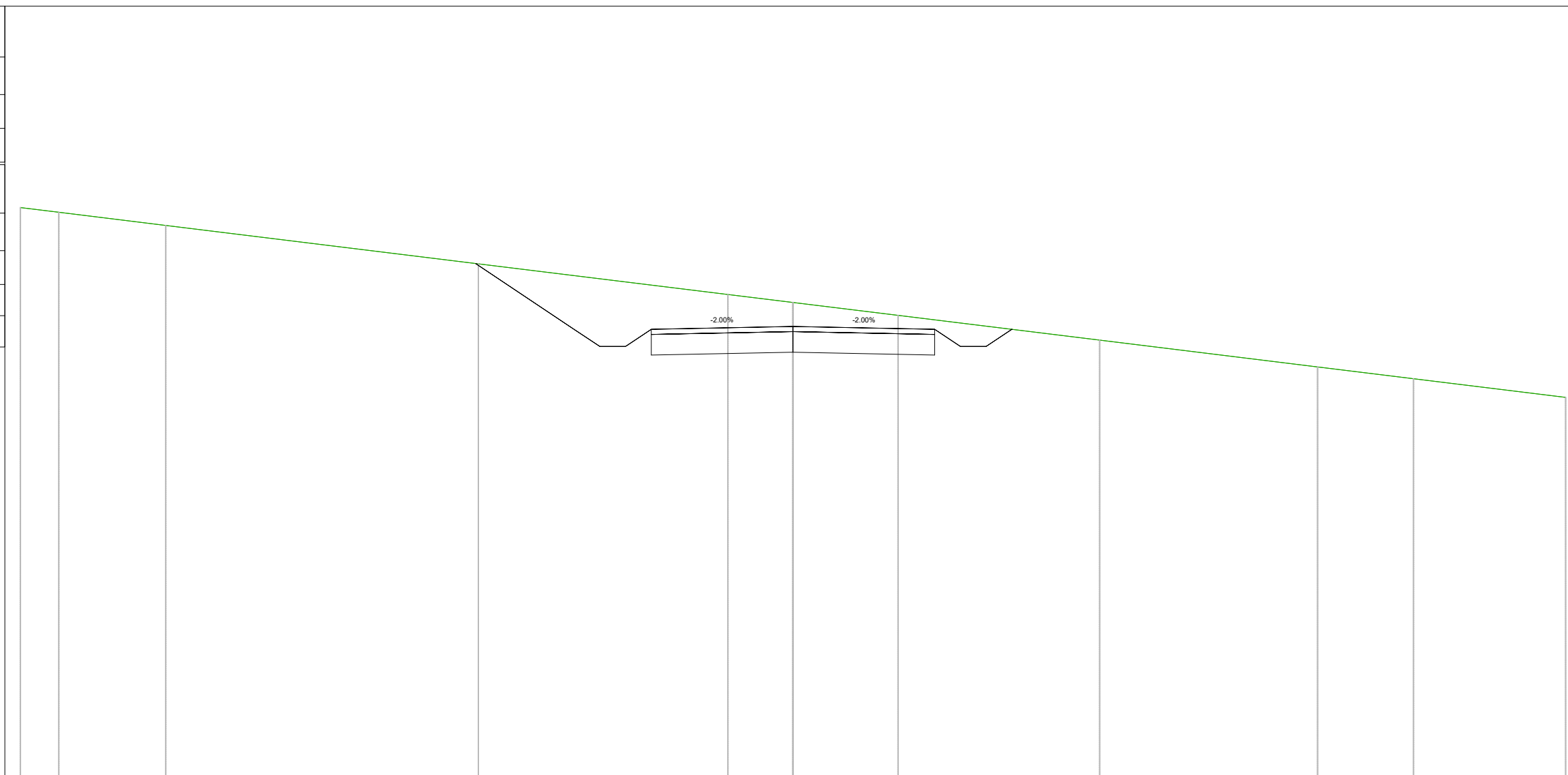
Quantità pavimentazione	
Strato	Area (m ²)
Finitura pavimentazione	0.55
Fondazione pavimentazione	2.20
Quantità movimento terre	
Tipologia	Area (mq)
Riporto	0.42
Scotico	1.92
Sterro	2.35



TR-MU-3
 Sezione 3
 Progressiva: 0+040.00
 Scala: 1:100
 Quota Riferimento: 750.00

PROGRESSIVE TERRENO	-15.00	-9.75	-7.10	-1.63	0.00	1.57	5.19	6.48	9.84	14.64	15.00							
QUOTE TERRENO	759.64	759.00	758.68	758.00	757.80	757.60	757.16	757.00	756.59	756.00	755.96							
DISTANZE PARZIALI TERRENO	5.25	2.65	5.47	1.63	1.57	3.62	1.30	3.35	4.80									
PROGRESSIVE PROGETTO			-6.00	-5.15	-4.83	-4.12	-3.75	-3.38	-3.12	-2.75	-0.72	0.00	2.03	2.75	3.45	3.95	4.45	4.93
QUOTE PROGETTO			758.31	758.44	758.23	757.75	757.51	757.51	757.60	757.84	757.88	757.90	757.86	757.84	757.38	756.88	756.88	757.19
DISTANZE PARZIALI PROGETTO			0.63	0.32	0.58	0.37	0.37	0.37	2.03	0.72	2.03	0.72	0.60	0.37	0.37	0.35		
DIFFERENZA QUOTE			-0.23	-0.05	-0.17	-0.48	-0.75	-0.69	-0.30	-0.00	-0.10	-0.31	-0.38	-0.00	-0.43	-0.37	-0.00	

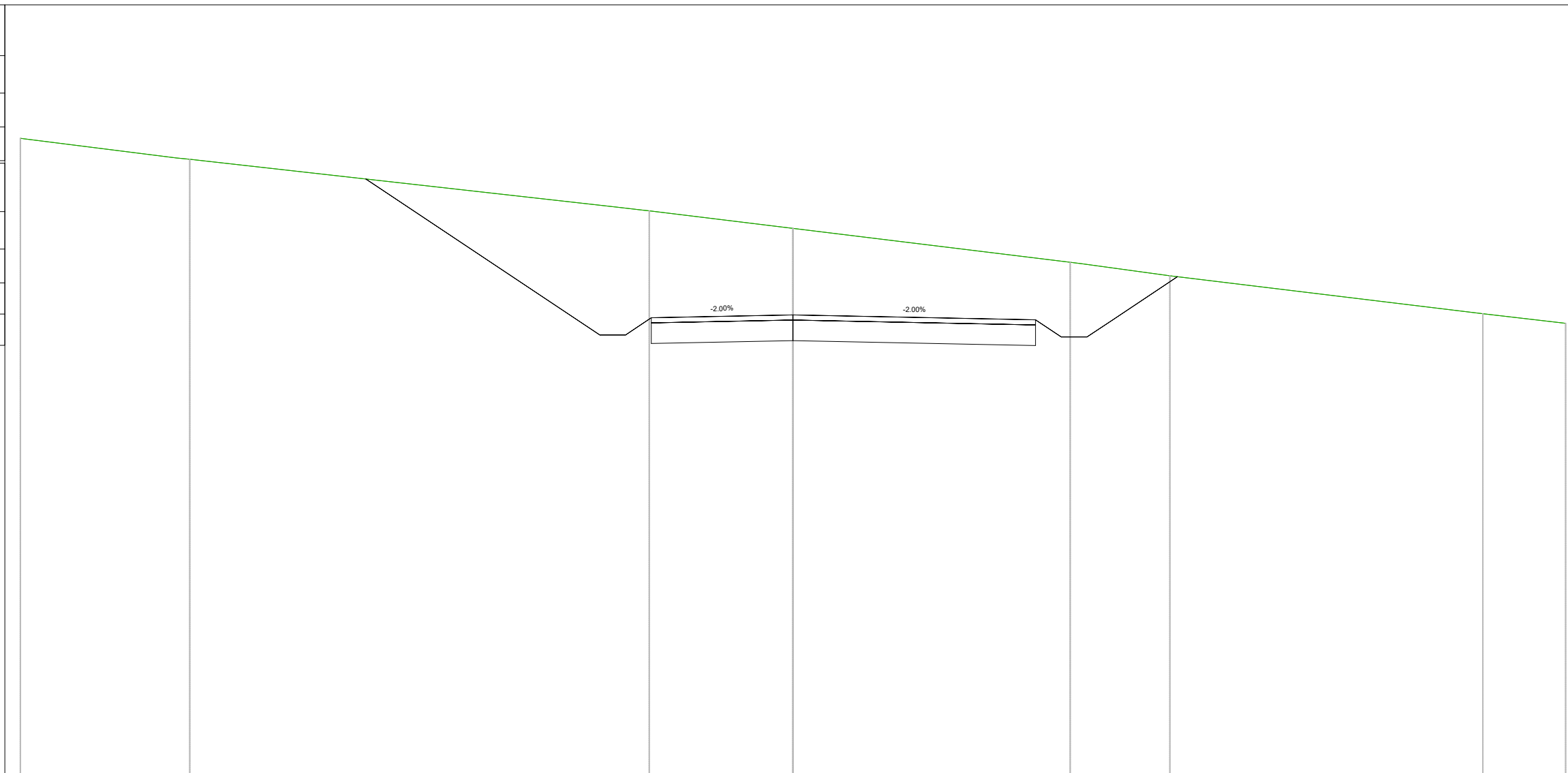
Quantità pavimentazione	
Strato	Area (m ²)
Finitura pavimentazione	0.55
Fondazione pavimentazione	2.20
Quantità movimento terre	
Tipologia	Area (mq)
Riporto	0.26
Scotico	2.34
Sterro	6.71



TR-MU-3
 Sezione 4
 Progressiva: 0+060.00
 Scala: 1:100
 Quota Riferimento: 750.00

PROGRESSIVE TERRENO	-15.00	-14.25	-12.18	-6.11	-1.26	0.00	2.04	5.95	10.18	12.05	15.00						
QUOTE TERRENO	761.09	761.00	760.75	760.00	759.41	759.25	759.00	758.52	758.00	757.77	757.41						
DISTANZE PARZIALI TERRENO	0.75	2.08	6.07	4.84	1.26	2.04	3.91	4.23	1.86	2.95							
PROGRESSIVE PROGETTO																	
QUOTE PROGETTO				759.85	759.85	759.92	760.01	758.73	758.40	758.40	758.73	758.70	758.65	758.61	758.61		
DISTANZE PARZIALI PROGETTO				0.38	0.45	1.89	0.49	0.49	0.49	0.34	0.49	0.49	0.49	0.49	0.49		
DIFFERENZA QUOTE				-0.26	-0.26	-0.00	-1.04	-1.31	-1.25	-0.86	-0.46	-0.19	-0.45	-0.39	-0.00	-0.00	-0.01

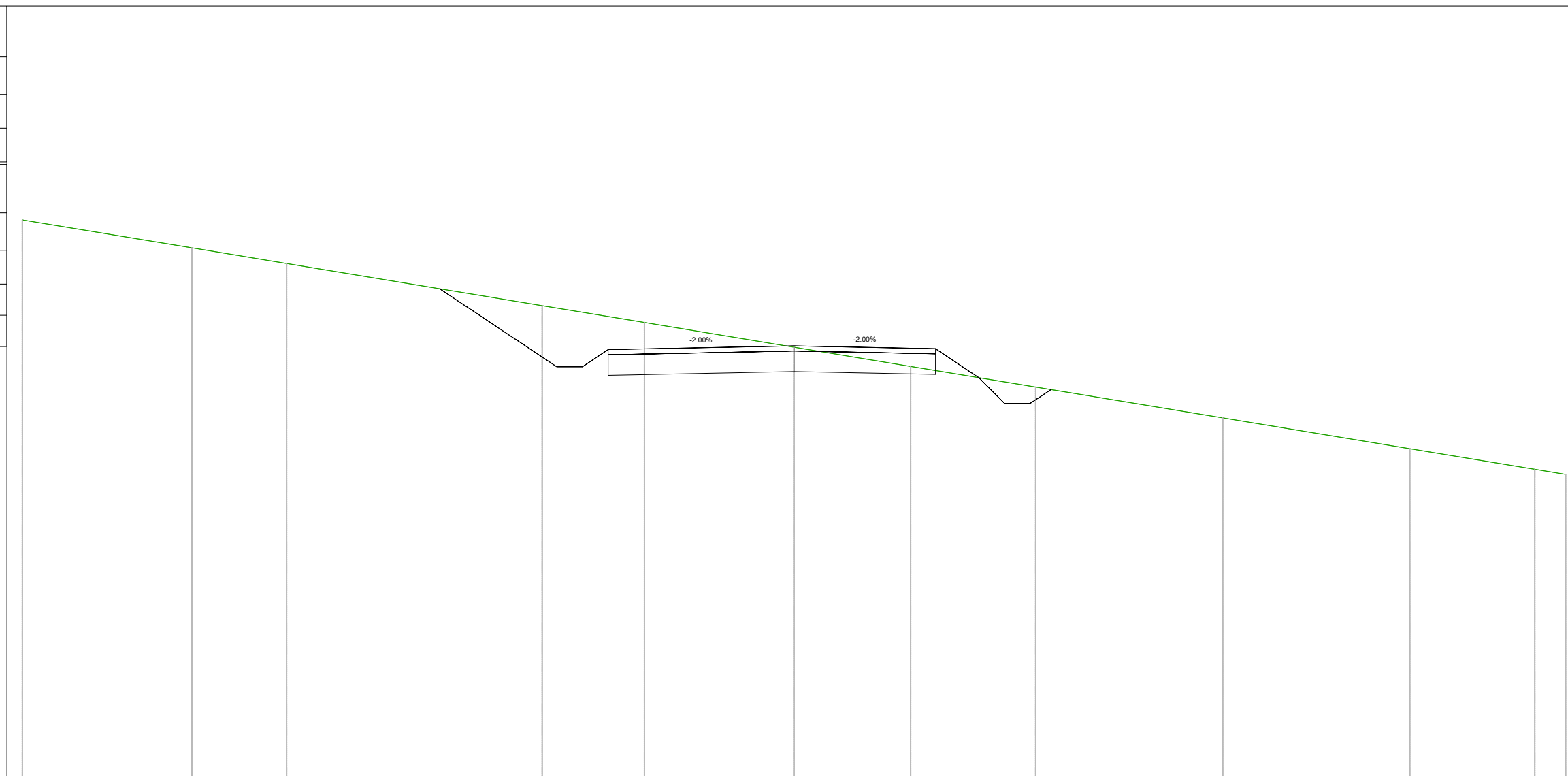
Quantità pavimentazione	
Strato	Area (m²)
Finitura pavimentazione	0.75
Fondazione pavimentazione	2.98
Quantità movimento terre	
Tipologia	Area (mq)
Riporto	0.12
Scotico	3.91
Sterro	23.04



TR-MU-3
 Sezione 5
 Progressiva: 0+080.00
 Scala: 1:100
 Quota Riferimento: 750.00

PROGRESSIVE TERRENO	-15.00	-11.71			-3.44	-2.79		0.00		5.38	7.32		13.39	15.00															
QUOTE TERRENO	762.41	762.00			761.07	761.00		760.66		760.00	759.74		759.00	758.81															
DISTANZE PARZIALI TERRENO	3.03		8.27		0.57		2.79		5.38		1.71		6.08	1.61															
PROGRESSIVE PROGETTO																													
QUOTE PROGETTO					761.37	761.47	761.55	759.92	758.91	758.72	758.58	758.58	758.58	758.91	758.93	758.97	758.93	758.87	758.54	758.54	758.54	758.97	759.16	759.72	759.66	759.58	759.49		
DISTANZE PARZIALI PROGETTO					0.36	0.36		2.44	1.52	0.29	0.21	0.29	0.39	0.21	1.18	1.57		1.72		2.99	0.21	0.29	0.29	0.21	0.43	0.29	0.85		
DIFFERENZA QUOTE					-0.34	-0.06		-1.41	-2.25	-2.53	-2.47	-2.08	-1.92	-1.69	-1.52			-1.21	-1.48	-1.42	-0.90	-0.00	-0.02	-0.13					

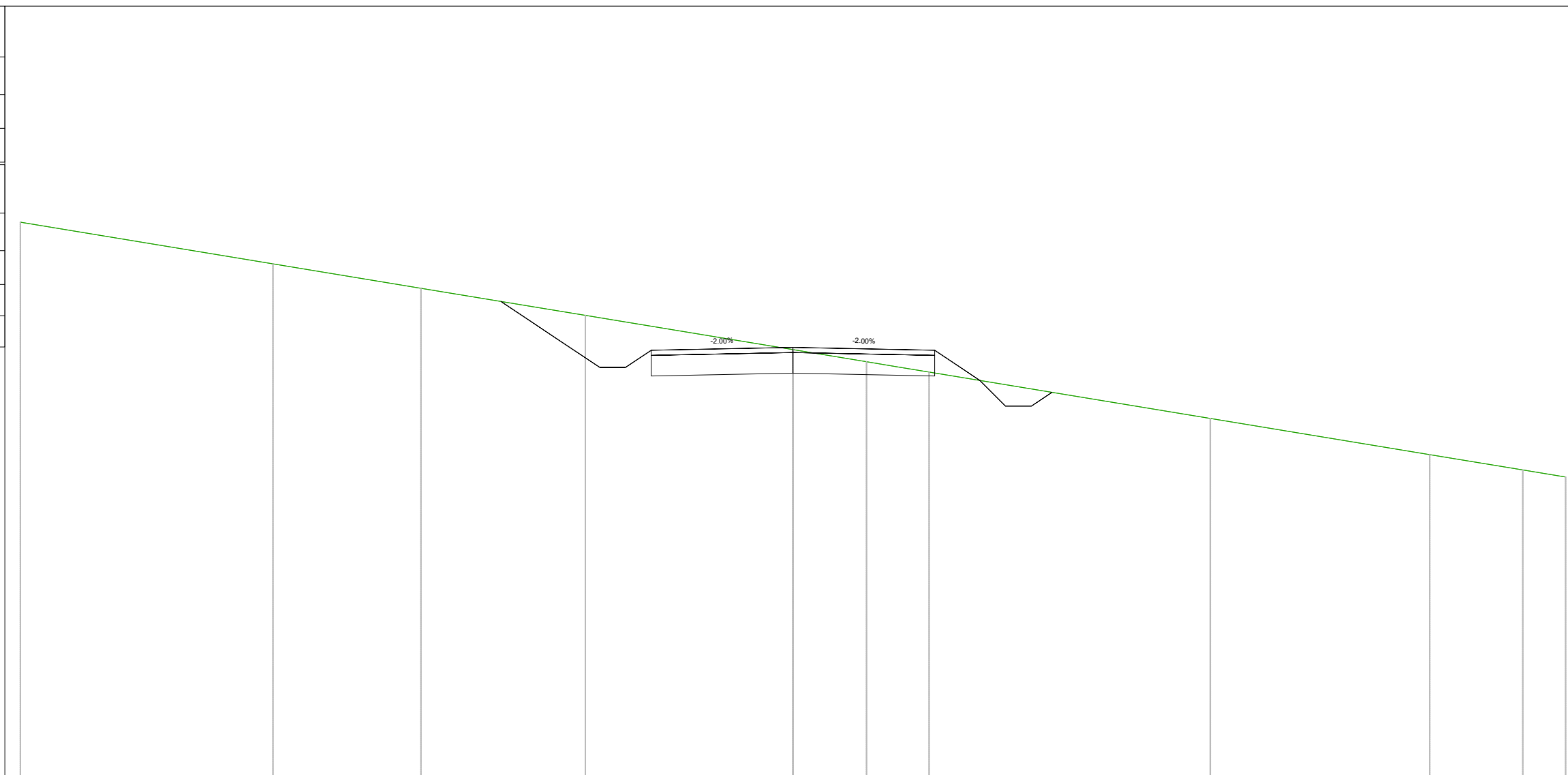
Quantità pavimentazione	
Strato	Area (m ²)
Finitura pavimentazione	0.64
Fondazione pavimentazione	2.54
Quantità movimento terre	
Tipologia	Area (mq)
Riporto	0.28
Scotico	2.12
Sterro	4.45



TR-MU-3
 Sezione 8
 Progressiva: 0+140.00
 Scala: 1:100
 Quota Riferimento: 750.00

PROGRESSIVE TERRENO	-15.00	-11.70	-9.86	-4.89	-3.80	-2.91	2.27	4.70	8.34	11.97	14.40	15.00									
QUOTE TERRENO	760.85	760.30	760.00	759.18	759.00	758.85	758.37	758.00	757.60	757.00	756.40	756.00	755.90								
DISTANZE PARZIALI TERRENO	3.30	1.84	4.97	1.10	0.89	2.91	2.27	2.43	3.64	3.64	2.43	0.60									
PROGRESSIVE PROGETTO																					
QUOTE PROGETTO				759.65	759.61	759.51	758.89	758.22	757.99	758.10	758.33	758.36	758.40	758.36	758.34	757.95	757.78	757.43	757.28	757.47	757.55
DISTANZE PARZIALI PROGETTO				0.62	0.77	1.00	0.34	0.34	0.34	1.71	1.90	1.90	0.85	0.59	0.25	0.35	0.35	0.28			
DIFFERENZA QUOTE				-0.01	-0.00	-0.00	-0.47	-1.14	-1.06	-0.64	-0.33	-0.02	-0.30	-0.42	-0.13	-0.29	-0.36	-0.00			


Quantità pavimentazione	
Strato	Area (m ²)
Finitura pavimentazione	0.55
Fondazione pavimentazione	2.20
Quantità movimento terre	
Tipologia	Area (mq)
Riporto	0.43
Scotico	2.11
Sterro	3.10



TR-MU-3
 Sezione 9
 Progressiva: 0+160.00
 Scala: 1:100
 Quota Riferimento: 750.00

PROGRESSIVE TERRENO	-15.00	-10.10	-7.22	-4.03		1.43	2.04	2.64		8.10	12.36	14.17	15.00								
QUOTE TERRENO	760.81	760.00	759.53	759.00		758.34	758.10	758.00	757.90	757.00	756.30	756.00	755.86								
DISTANZE PARZIALI TERRENO		4.90	2.87	3.19	4.03	1.43	0.61	0.61	5.46	4.26	1.80	0.83									
PROGRESSIVE PROGETTO			-6.57	-6.08	-5.67	-4.81	-4.25	-3.75	-3.25	-2.75	-1.10										
QUOTE PROGETTO			759.37	759.32	759.27	758.70	758.32	757.99	757.99	758.32	758.36	758.38	758.35	758.32	758.01	757.74	757.47	757.24	757.38	757.51	5.03
DISTANZE PARZIALI PROGETTO			0.49	0.41	0.86	0.56	0.30	0.30	0.30	1.65	1.10	1.65	1.10	0.47	0.40	0.27	0.27	0.21			
DIFFERENZA QUOTE			-0.05	-0.00	-0.43	-0.71	-0.96	-0.88	-0.47	-0.16	-0.04	-0.28	-0.44	-0.00	-0.42	-0.33	-0.00				

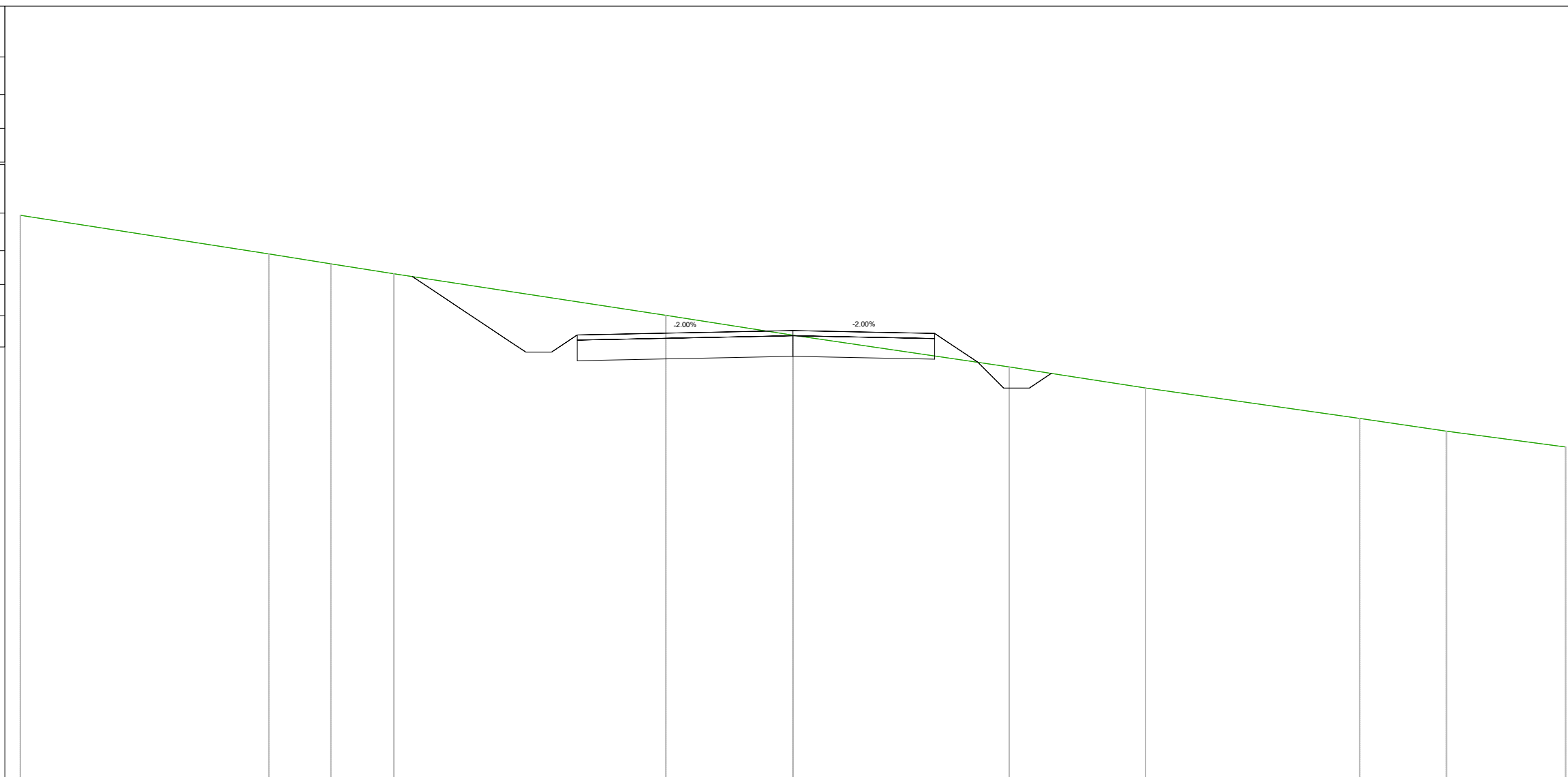
Quantità pavimentazione	
Strato	Area (m ²)
Finitura pavimentazione	0.55
Fondazione pavimentazione	2.20
Quantità movimento terre	
Tipologia	Area (mq)
Riporto	0.68
Scotico	2.10
Sterro	3.03



TR-MU-3
 Sezione 10
 Progressiva: 0+180.00
 Scala: 1:100
 Quota Riferimento: 750.00

PROGRESSIVE TERRENO	-15.00	-10.31	-5.13	-4.21	-3.15		1.89	4.37	8.02	11.70	14.24	15.00									
QUOTE TERRENO	760.77	760.00	759.15	759.00	758.82		758.31	758.00	757.59	757.00	756.41	756.00	755.87								
DISTANZE PARZIALI TERRENO		4.69		5.18		0.92	1.06		3.15		1.89	2.48		3.65		3.69		2.53		0.76	
PROGRESSIVE PROGETTO				-6.54	-5.98	-5.65	-4.25	-3.75	-3.25	-2.75		2.65	3.64	4.12	4.62	5.03	5.04				
QUOTE PROGETTO				759.40	759.34	759.24	758.31	757.97	757.97	758.31		758.36	758.31	757.71	757.23	757.21	757.47	757.48			
DISTANZE PARZIALI PROGETTO				0.39		1.35	0.48	0.48	0.48		2.65		2.65	0.85	0.48	0.48	0.39				
DIFFERENZA QUOTE				-0.02	-0.04	-0.00	-0.70	-0.95	-0.87	-0.45		-0.05	-0.43	-0.00	-0.34	-0.00					

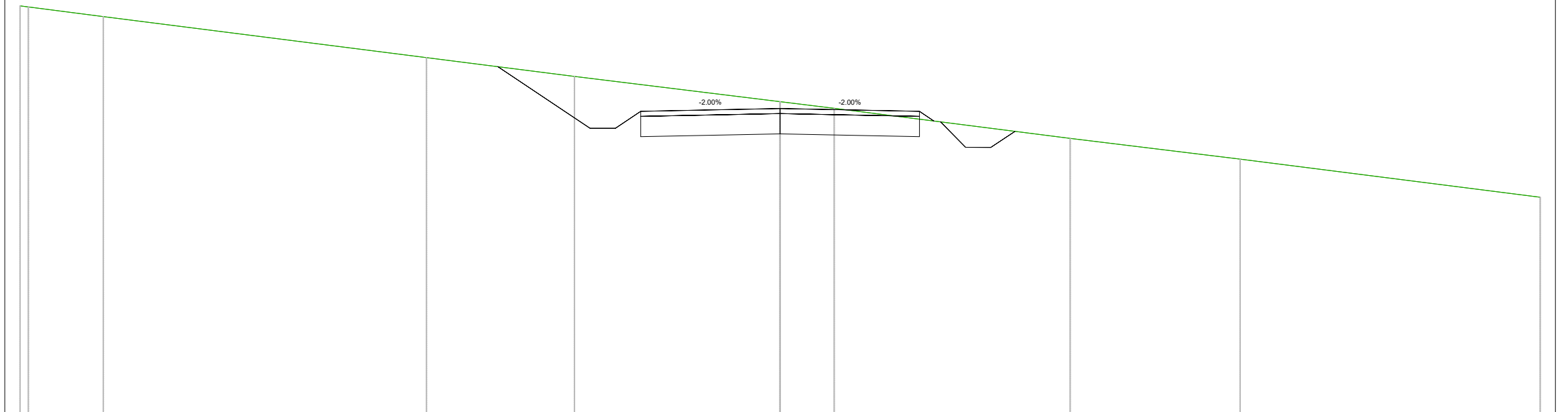
Quantità pavimentazione	
Strato	Area (m ²)
Finitura pavimentazione	0.69
Fondazione pavimentazione	2.77
Quantità movimento terre	
Tipologia	Area (mq)
Riporto	0.71
Scotico	2.46
Sterro	4.51



TR-MU-3
 Sezione 11
 Progressiva: 0+200.00
 Scala: 1:100
 Quota Riferimento: 750.00

PROGRESSIVE TERRENO	-15.00	-10.17	-8.97	-7.75		-2.47		4.20	6.84	11.00	12.69	15.00
QUOTE TERRENO	760.94	760.19	760.00	759.81		759.00	758.62	758.00	757.59	757.00	756.75	756.45
DISTANZE PARZIALI TERRENO	4.83	1.20	1.22	5.28		2.47	4.05	2.65	4.16	1.68	2.31	
PROGRESSIVE PROGETTO			-8.27	-7.39	-5.69			2.75	3.59	4.09	4.59	5.02
QUOTE PROGETTO			759.81	759.75	758.62		758.70	758.65	758.09	757.59	757.59	757.87
DISTANZE PARZIALI PROGETTO			0.88	1.70	0.50	4.19	2.75	0.84	0.50	0.50	0.43	
DIFFERENZA QUOTE			-0.08	-0.00	-0.87		-0.09	-0.44	-0.00	-0.43	-0.35	-0.00

Quantità pavimentazione	
Strato	Area (m ²)
Finitura pavimentazione	0.55
Fondazione pavimentazione	2.20
Quantità movimento terre	
Tipologia	Area (mq)
Riporto	0.29
Scotico	1.96
Sterro	3.90




TR-MU-3
 Sezione 13
 Progressiva: 0+240.00
 Scala: 1:100
 Quota Riferimento: 755.00

PROGRESSIVE TERRENO		-15.00	-14.83	-13.35	-6.98	-4.06	0.00	1.07	5.73	9.08	15.00													
QUOTE TERRENO	763.02	763.00	762.81	762.00	761.63	761.13	761.00	760.41	760.00	759.25														
DISTANZE PARZIALI TERRENO		1.48		6.38		2.92		4.06		1.07	4.66		3.35		5.92									
PROGRESSIVE PROGETTO																								
QUOTE PROGETTO						761.96	761.87	761.81	761.46	760.81	760.61	760.61	760.61	760.74	760.94	760.97	760.99	760.98	760.94	760.73	760.42	760.23	760.43	760.55
DISTANZE PARZIALI PROGETTO						0.52	0.52	0.78	0.30	0.31	0.30	1.10	1.53	1.11	1.64	0.30	0.31	0.30						
DIFFERENZA QUOTE						-0.05	-0.00	-0.28	-0.80	-0.93	-0.51	-0.35	-0.14	-0.00	-0.17	-0.27	-0.38	-0.00						

Quantità pavimentazione	
Strato	Area (m ²)
Finitura pavimentazione	0.55
Fondazione pavimentazione	2.20
Quantità movimento terre	
Tipologia	Area (mq)
Riporto	0.47
Scotico	1.96
Sterro	2.35


TR-MU-3
 Sezione 14
 Progressiva: 0+260.00
 Scala: 1:100
 Quota Riferimento: 760.00



PROGRESSIVE TERRENO	-15.00	-13.72	-11.51	-6.07	-0.55	0.00	1.24	6.48	8.76	12.94	15.00							
QUOTE TERRENO	764.17	764.00	763.71	763.00	762.24	762.17	762.00	761.31	761.00	760.45	760.17							
DISTANZE PARZIALI TERRENO	1.28	2.21	5.44	5.51	0.55	1.24	5.24	2.28	4.18	2.06								
PROGRESSIVE PROGETTO				-6.11	-5.25	-4.25	-3.66	-3.16	-2.75	-0.48	0.00	2.27	2.75	3.54	3.92	4.42	4.89	4.99
QUOTE PROGETTO				763.01	762.89	762.22	761.89	761.95	762.22	762.27	762.28	762.23	762.22	761.70	761.32	761.20	761.44	761.50
DISTANZE PARZIALI PROGETTO				0.71	0.86	0.41	0.41	0.41	2.27	0.48	2.27	0.48	0.21	0.58	0.38	0.38	0.36	
DIFFERENZA QUOTE				0.00	0.00	-0.52	-0.79	-0.72	-0.32	0.11		0.37	0.31	0.00	-0.38	0.00		

Quantità pavimentazione	
Strato	Area (m ²)
Finitura pavimentazione	0.55
Fondazione pavimentazione	2.20
Quantità movimento terre	
Tipologia	Area (mq)
Riporto	0.64
Scotico	1.69
Sterro	1.91

TR-MU-3
 Sezione 15
 Progressiva: 0+280.00
 Scala: 1:100
 Quota Riferimento: 760.00



PROGRESSIVE TERRENO	-15.00	-12.36	-9.77	-4.79	0.00	1.17	2.74	5.41	10.40	12.02	15.00
QUOTE TERRENO	765.35	765.00	764.65	764.00	763.35	763.20	763.00	762.64	762.00	761.78	761.41
DISTANZE PARZIALI TERRENO	2.64	2.59	4.98	4.79	1.17	1.57	2.67	4.98	1.63	2.98	
PROGRESSIVE PROGETTO											
QUOTE PROGETTO											
DISTANZE PARZIALI PROGETTO											
DIFFERENZA QUOTE											

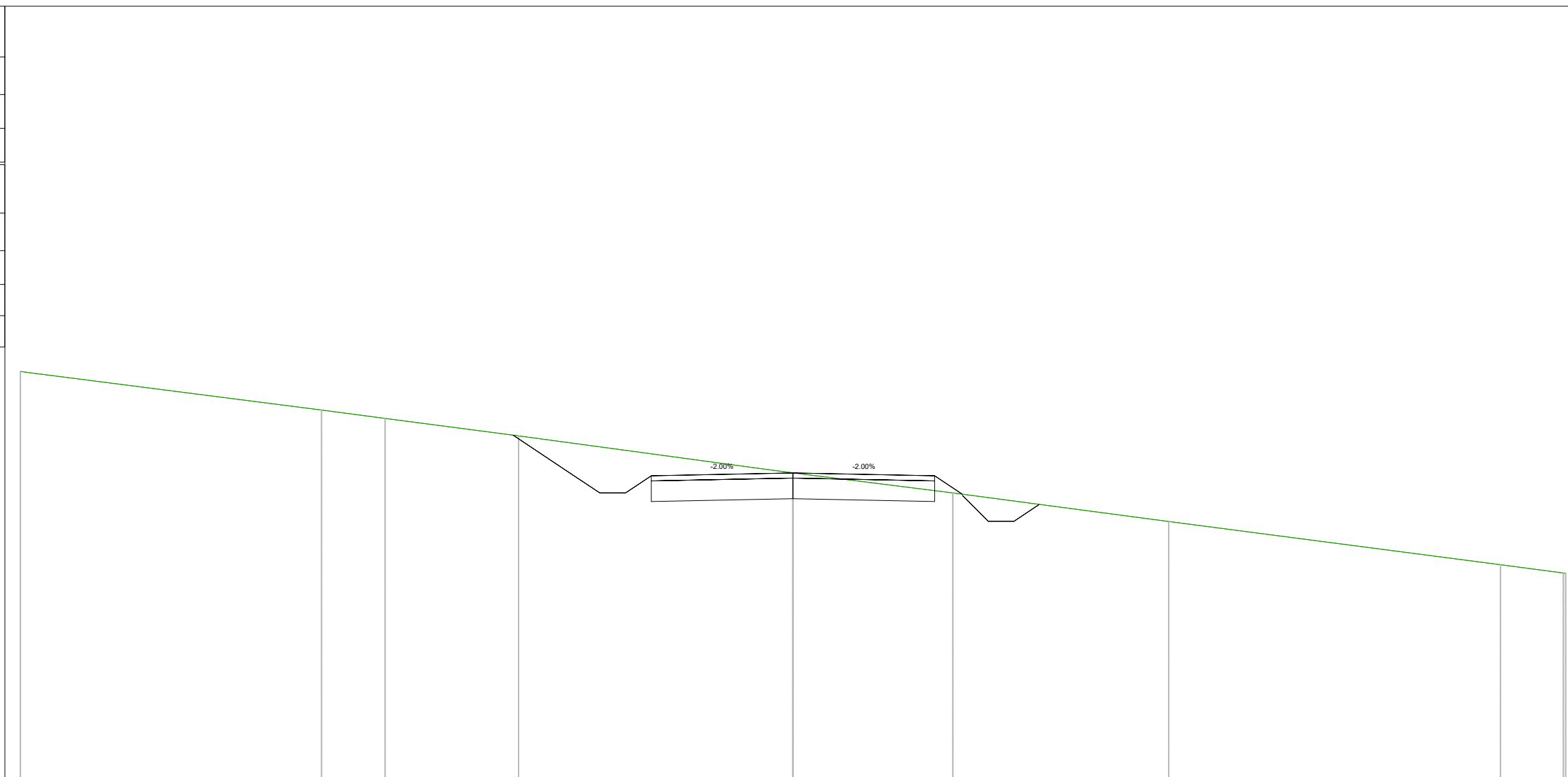
764.17 -5.94
 764.08 -5.25
 763.93 -4.89
 763.51 -4.25
 763.17 -3.75
 763.24 -3.15
 763.51 -2.75

0.69
 0.64
 0.40
 0.40
 0.40
 2.20
 0.55
 2.20
 0.55
 0.72
 0.38
 0.38
 0.35

-0.02
 -0.08
 -0.42
 -0.69
 -0.62
 -0.22
 -0.12
 -0.21
 -0.45
 -0.51
 -0.03
 -0.39
 -0.03

Quantità pavimentazione	
Strato	Area (m ²)
Finitura pavimentazione	0.55
Fondazione pavimentazione	2.20
Quantità movimento terre	
Tipologia	Area (mq)
Riporto	0.23
Scotico	2.23
Sterro	3.15


TR-MU-3
 Sezione 17
 Progressiva: 0+320.00
 Scala: 1:100
 Quota Riferimento: 760.00



PROGRESSIVE TERRENO	-15.00	-9.15	-7.92	-5.33	0.00	3.10	7.30	13.73	14.96	15.00								
QUOTE TERRENO	767.91	767.16	767.00	766.66	765.94	765.55	765.00	764.16	764.00	763.99								
DISTANZE PARZIALI TERRENO	5.85	1.24	2.59	4.89	3.10	4.19	6.44	1.22										
PROGRESSIVE PROGETTO				-6.27	-6.16	-5.42	-4.20	-3.70	-3.25	-2.75	-2.46	0.00	2.46	2.75	3.28	3.79	4.29	4.78
QUOTE PROGETTO				766.76	766.74	766.64	765.83	765.53	765.53	765.87	765.87	765.92	765.87	765.87	765.51	765.00	765.00	765.33
DISTANZE PARZIALI PROGETTO				0.74	1.06	0.45	0.45	0.45	0.29	2.46	2.46	0.29	0.53	0.49	0.49	0.47		
DIFFERENZA QUOTE				-0.03	-0.03	-0.03	-0.65	-0.92	-0.85	-0.40	-0.02	-0.02	-0.24	-0.02	-0.46	-0.39	-0.01	

Quantità pavimentazione	
Strato	Area (m ²)
Finitura pavimentazione	0.55
Fondazione pavimentazione	2.20
Quantità movimento terre	
Tipologia	Area (mq)
Riporto	0.24
Scotico	2.03
Sterro	3.21

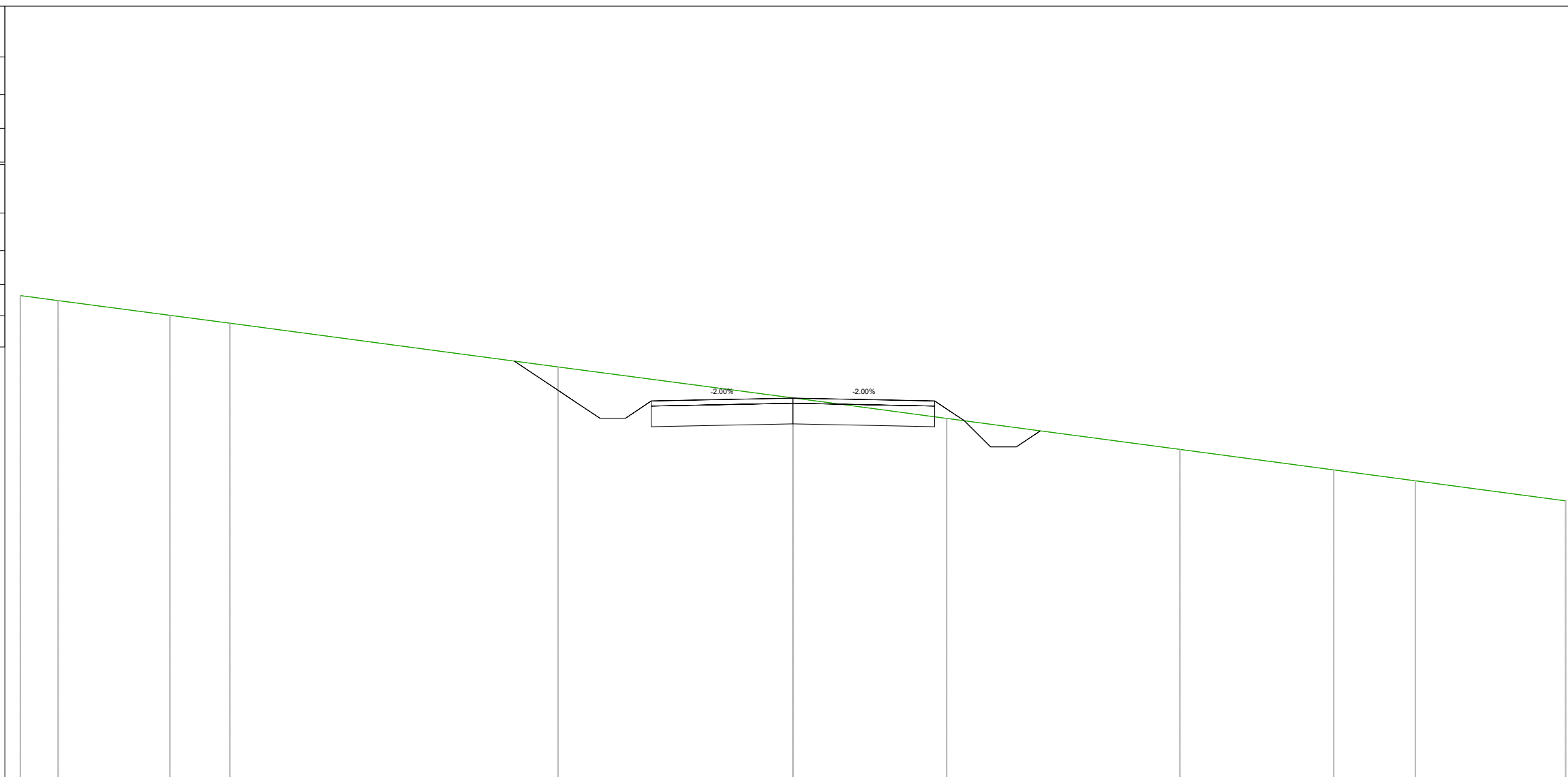
TR-MU-3
 Sezione 18
 Progressiva: 0+340.00
 Scala: 1:100
 Quota Riferimento: 760.00



PROGRESSIVE TERRENO	-15.00	-13.67	-9.93	-7.28	-2.34	0.00	2.56	5.24	12.03	12.84	15.00
QUOTE TERRENO	768.67	768.49	768.00	767.65	767.00	766.69	766.35	766.00	765.11	765.00	764.71
DISTANZE PARZIALI TERRENO	1.33	3.74	2.65	4.94	2.34	2.56	2.69	6.79	0.81	1.91	
PROGRESSIVE PROGETTO											
QUOTE PROGETTO											
DISTANZE PARZIALI PROGETTO											
DIFFERENZA QUOTE											

767.53 -6.29
 0.34
 767.48 -5.95
 0.51
 767.40 -5.44
 0.47
 767.09 -4.96
 0.71
 766.48 -4.05
 0.30
 766.28 -3.75
 0.30
 766.28 -3.25
 0.30
 766.61 -2.75
 1.10
 766.64 -1.65
 1.65
 766.67 0.00
 1.65
 766.64 1.65
 766.61 2.75
 766.35 3.15
 766.12 3.42
 765.76 3.79
 765.76 4.29
 766.06 4.75

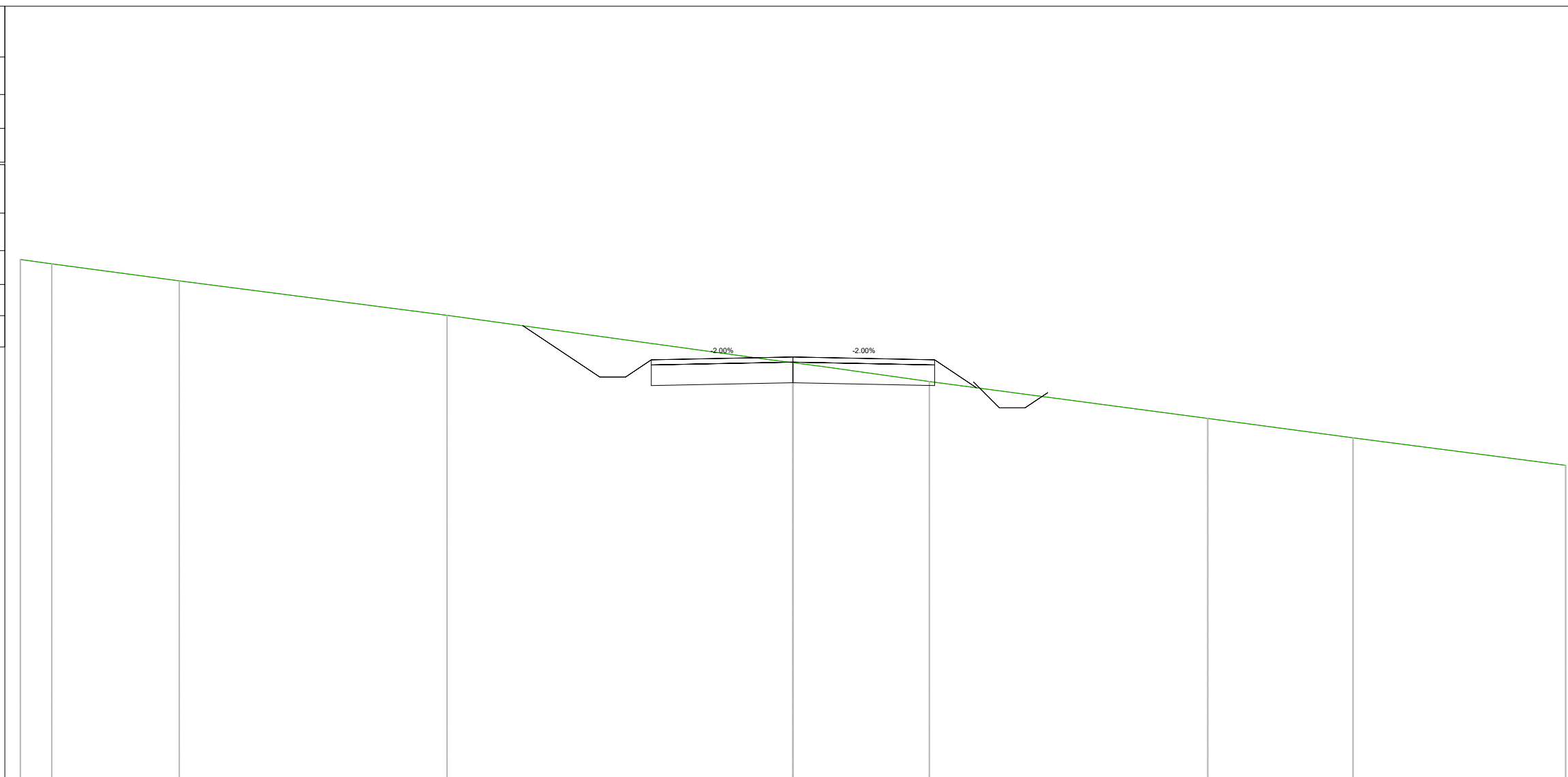
Quantità pavimentazione	
Strato	Area (m²)
Finitura pavimentazione	0.55
Fondazione pavimentazione	2.20
Quantità movimento terre	
Tipologia	Area (mq)
Riporto	0.28
Scotico	2.07
Sterro	3.03



TR-MU-3
 Sezione 19
 Progressiva: 0+360.00
 Scala: 1:100
 Quota Riferimento: 760.00

PROGRESSIVE TERRENO	-15.00	-14.26	-12.09	-10.93		-4.56		0.00	0.61	2.98		7.51	10.50	12.08	15.00										
QUOTE TERRENO	769.38	769.29	769.00	768.85		768.00		767.40	767.32	767.00		766.40	766.00	765.79	765.40										
DISTANZE PARZIALI TERRENO	0.74	2.17	1.16		6.37		4.56	0.61	2.37		4.53		2.99	1.58	2.92										
PROGRESSIVE PROGETTO																									
QUOTE PROGETTO							768.23	768.17	768.11	767.70	767.34	767.17	767.01	767.01	767.34	767.37	767.39	767.37	767.34	767.13	766.95	766.69	766.45	766.60	766.75
DISTANZE PARZIALI PROGETTO							0.44	0.41	0.61	0.54	0.26	0.24	0.26	0.26	0.24	1.42	1.33	1.42	1.33	0.31	0.28	0.25	0.25	0.23	0.23
DIFFERENZA QUOTE							-0.01	-0.00	-0.33	-0.62	-0.89	-0.82	-0.42	-0.21	-0.00	-0.16	-0.31	-0.01	-0.44	-0.37	-0.00				

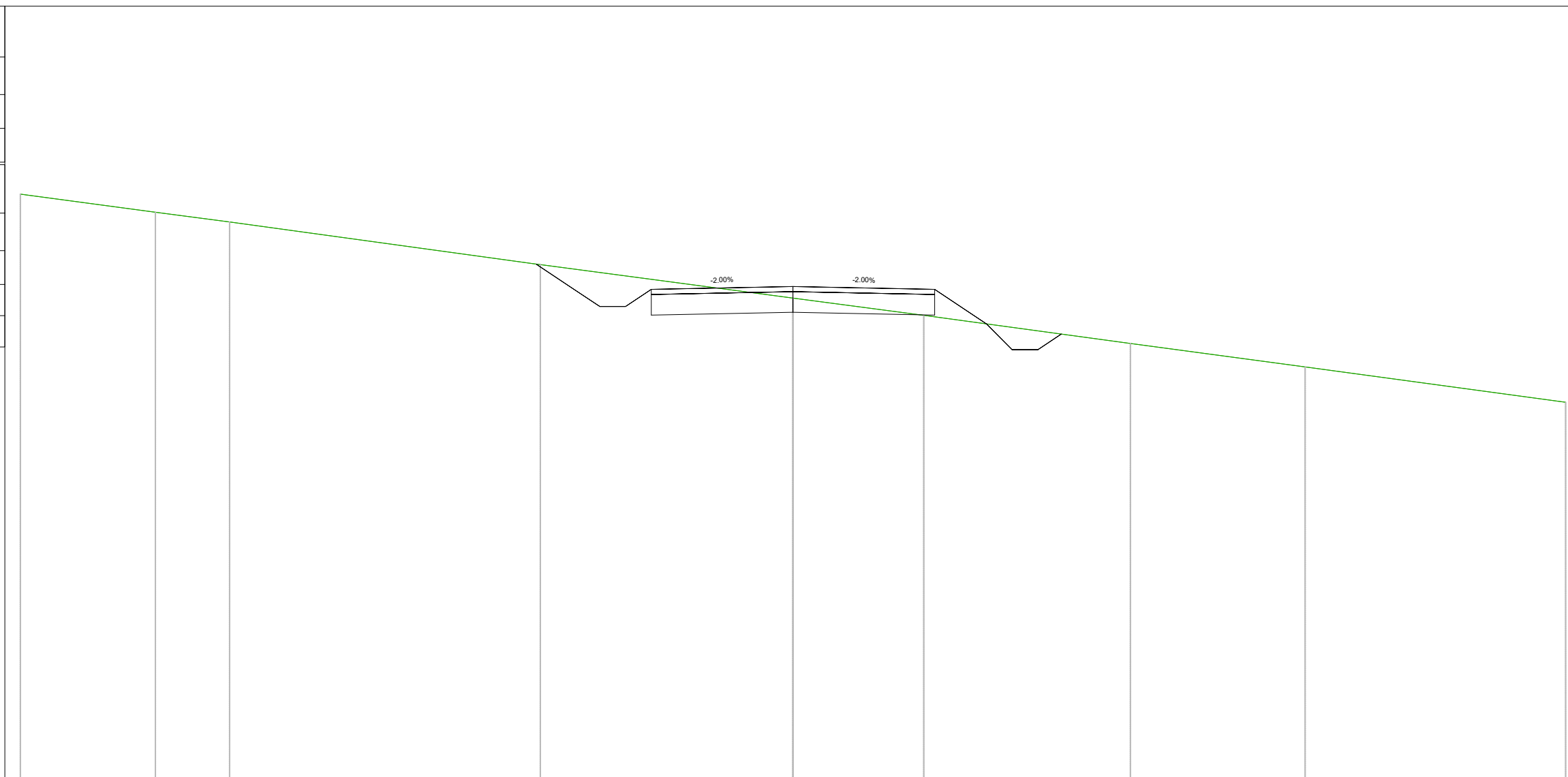
Quantità pavimentazione	
Strato	Area (m ²)
Finitura pavimentazione	0.55
Fondazione pavimentazione	2.20
Quantità movimento terre	
Tipologia	Area (mq)
Riporto	0.42
Scotico	1.09
Sterro	2.41



TR-MU-3
 Sezione 20
 Progressiva: 0+380.00
 Scala: 1:100
 Quota Riferimento: 760.00

PROGRESSIVE TERRENO	-15.00	-14.39	-11.91	-6.71	0.00	0.63	2.65	8.05	10.87	15.00							
QUOTE TERRENO	770.08	770.00	769.67	769.00	768.08	768.00	767.72	767.00	766.62	766.09							
DISTANZE PARZIALI TERRENO	0.61	2.48	5.20	6.23	0.63	2.02	5.40	2.82	4.13								
PROGRESSIVE PROGETTO				-6.11	-5.25	-4.25	-3.75	-3.14	-2.75	-0.61	0.00	0.61	2.75	3.51	3.88	4.38	4.95
QUOTE PROGETTO				768.98	768.87	768.21	767.88	767.95	768.21	768.25	768.26	768.25	768.21	767.71	767.33	767.21	767.50
DISTANZE PARZIALI PROGETTO				0.67	0.83	0.39	0.39	0.39	2.14	0.61	0.61	2.14	0.24	0.51	0.38	0.38	0.35
DIFFERENZA QUOTE				-0.06	-0.08	-0.45	-0.72	-0.65	-0.25	-0.09	-0.18	-0.25	-0.51	-0.10	-0.33	-0.26	-0.09

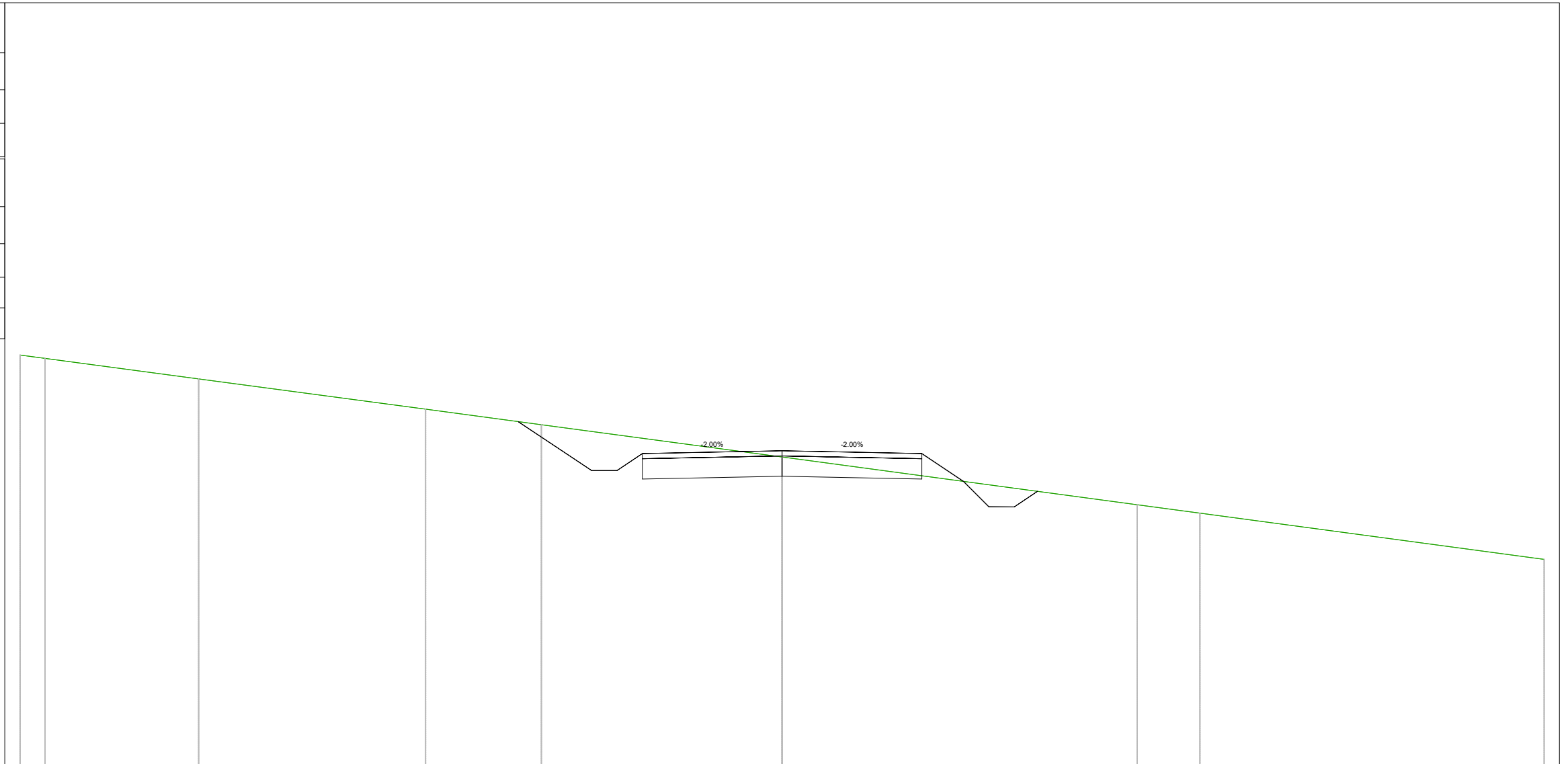
Quantità pavimentazione	
Strato	Area (m ²)
Finitura pavimentazione	0.55
Fondazione pavimentazione	2.20
Quantità movimento terre	
Tipologia	Area (mq)
Riporto	0.88
Scotico	2.03
Sterro	1.57



TR-MU-3
 Sezione 21
 Progressiva: 0+400.00
 Scala: 1:100
 Quota Riferimento: 760.00

PROGRESSIVE TERRENO	-15.00	-12.38	-10.94	-4.91	0.00	2.54	6.55	9.94	15.00								
QUOTE TERRENO	771.35	771.00	770.81	769.98	769.34	769.00	768.45	768.00	767.31								
DISTANZE PARZIALI TERRENO	2.62	1.44	5.92	4.91	2.54	4.01	3.39	5.06									
PROGRESSIVE PROGETTO				-5.85	-4.99	-4.25	-3.75	-3.25	-2.75	0.00	2.75	3.75	4.25	4.75	5.21	5.21	
QUOTE PROGETTO				770.09	770.09	770.00	769.50	769.17	769.17	769.50	769.56	769.50	768.83	768.33	768.33	768.64	768.64
DISTANZE PARZIALI PROGETTO				0.82	0.74	0.50	0.50	0.50	2.75	2.75	1.00	0.50	0.50	0.45	0.45	0.45	0.45
DIFFERENZA QUOTE				-0.02	-0.02	-0.00	-0.39	-0.66	-0.59	-0.20	-0.22	-0.53	-0.00	-0.43	-0.36	-0.00	-0.00

Quantità pavimentazione	
Strato	Area (m ²)
Finitura pavimentazione	0.55
Fondazione pavimentazione	2.20
Quantità movimento terre	
Tipologia	Area (mq)
Riporto	0.39
Scotico	1.89
Sterro	2.21




TR-MU-3
 Sezione 22
 Progressiva: 0+420.00
 Scala: 1:100
 Quota Riferimento: 765.00

PROGRESSIVE TERRENO	-15.00	-14.51	-11.48	-7.02	-4.74	0.00	6.99	7.87	15.00								
QUOTE TERRENO	773.07	773.00	772.60	772.00	771.69	771.06	770.12	770.00	769.04								
DISTANZE PARZIALI TERRENO		3.02	4.47	2.28	4.74		6.56	0.88	6.78								
PROGRESSIVE PROGETTO				-6.06	-5.20	-4.21	-3.75	-3.21	-2.51	0.00	2.51	3.54	4.06	4.56	5.02	5.03	
QUOTE PROGETTO				771.84	771.83	771.76	771.10	770.79	770.82	771.13	771.18	771.13	770.60	770.09	770.08	770.37	770.38
DISTANZE PARZIALI PROGETTO				0.79	0.87	0.46	0.46	0.46	2.51		2.51	0.79	0.49	0.49	0.45	0.00	
DIFFERENZA QUOTE				-0.03	-0.03	-0.00	-0.50	-0.77	-0.67	-0.26	-0.12	-0.41	-0.01	-0.42	-0.37	-0.00	

Quantità pavimentazione	
Strato	Area (m ²)
Finitura pavimentazione	0.99
Fondazione pavimentazione	3.95
Quantità movimento terre	
Tipologia	Area (mq)
Riporto	7.79
Scotico	2.74
Sterro	1.96

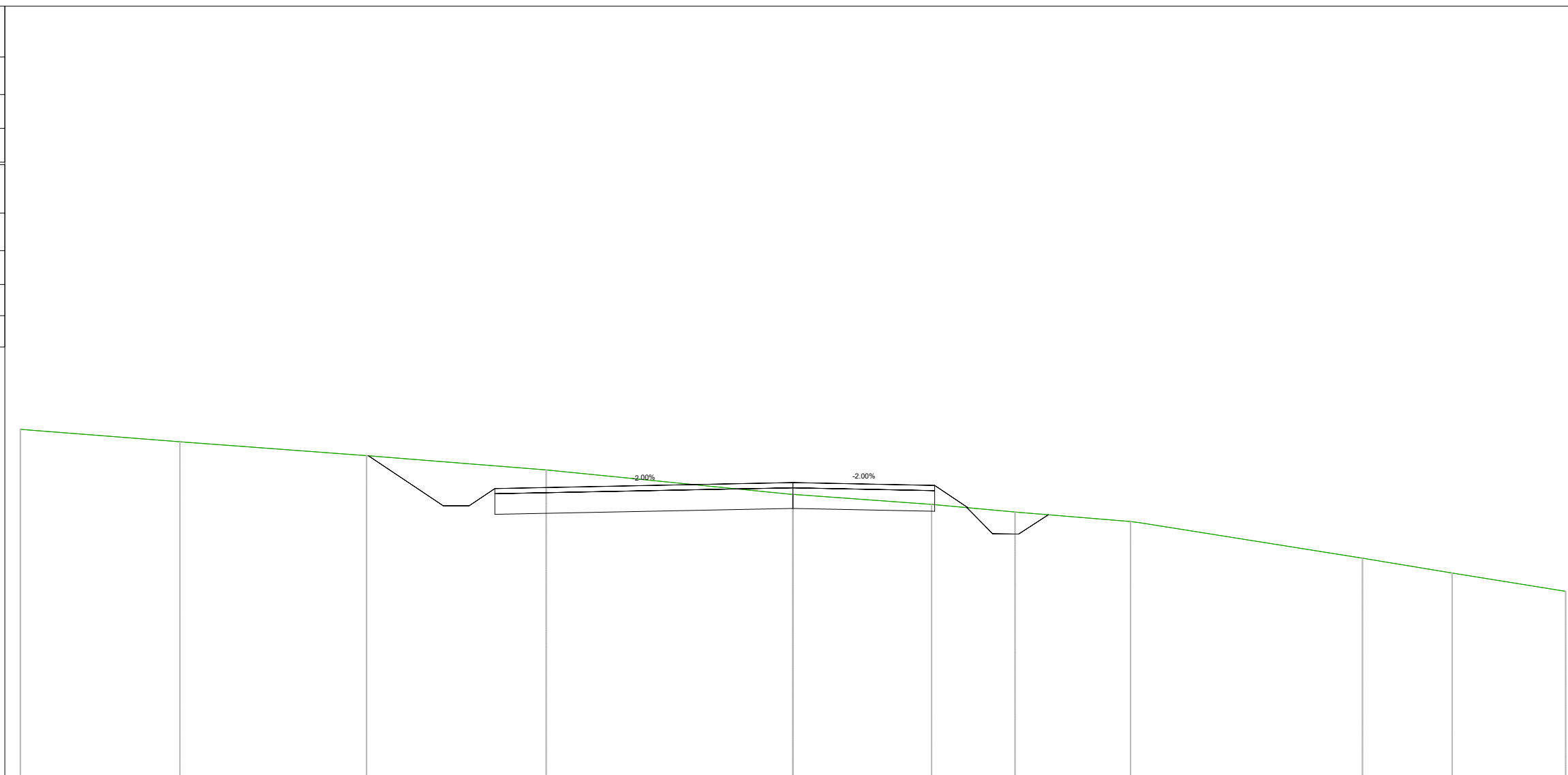
TR-MU-3
 Sezione 24
 Progressiva: 0+460.00
 Scala: 1:100
 Quota Riferimento: 770.00



PROGRESSIVE TERRENO	-15.00	-13.43		-8.80		-5.04		-2.86		0.00	1.51	2.40	3.89		6.31	7.06		11.84	12.97	15.00					
QUOTE TERRENO	775.81	775.63		775.00		774.35		774.00		773.48	773.18	773.00	772.68		772.15	772.00		771.00	770.75	770.32					
DISTANZE PARZIALI TERRENO	1.57		4.64		3.76		2.18		2.86		1.22	0.89	1.49		2.42	0.75		4.54	1.13	2.03					
PROGRESSIVE PROGETTO				-8.41	-7.98	-7.54	-6.97	-6.43	-5.94	-5.44	-4.94			-2.42		0.00	2.13		4.94	6.52	8.39	8.65	8.92	9.39	9.73
QUOTE PROGETTO				774.90	774.85	774.81	774.43	774.07	773.74	773.74	774.07			774.10		774.16	774.10		774.06	773.01	771.76	771.48	771.48	771.24	771.47
DISTANZE PARZIALI PROGETTO				0.42	0.44	0.56	0.54	0.26	0.23	0.26	0.23			2.52		2.25		2.13		2.81	1.58	1.87	0.27	0.26	0.24
DIFFERENZA QUOTE				-0.04	-0.03	-0.25	-0.52	-0.23	-0.26	-0.26	-0.23			-0.18		-0.68	-1.05		-1.61	-0.90	-0.03	-0.13	-0.14	-0.03	

Quantità pavimentazione	
Strato	Area (m ²)
Finitura pavimentazione	0.85
Fondazione pavimentazione	3.41
Quantità movimento terre	
Tipologia	Area (mq)
Riporto	0.47
Scotico	2.58
Sterro	3.49

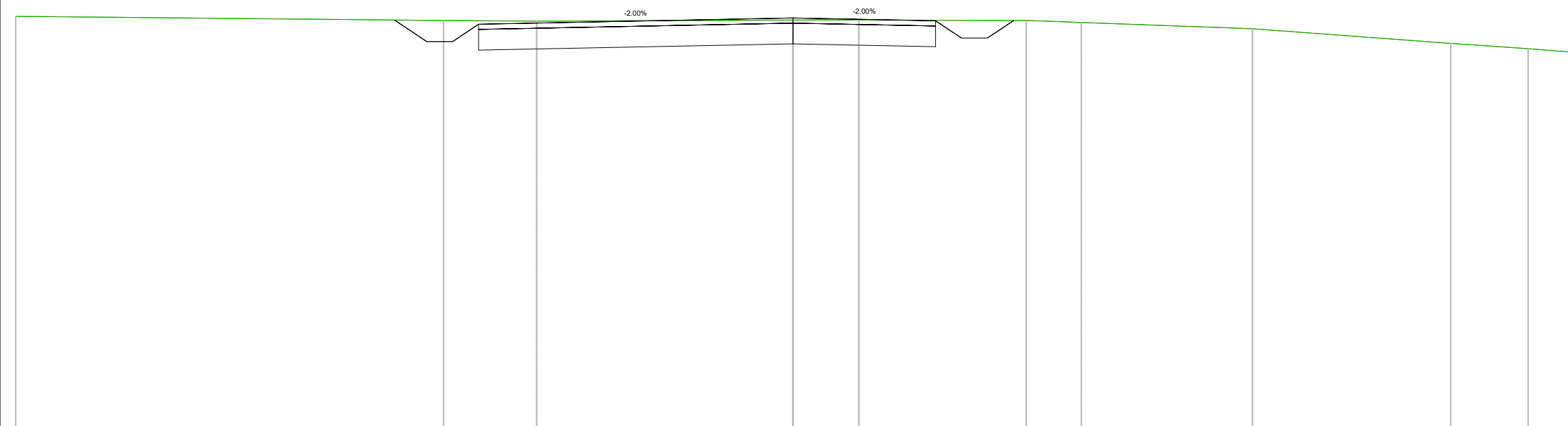
TR-MU-3
 Sezione 25
 Progressiva: 0+480.00
 Scala: 1:100
 Quota Riferimento: 770.00



PROGRESSIVE TERRENO	-15.00	-11.90	-8.28	-4.79	0.00	2.69	4.31	6.55	11.06	12.80	15.00				
QUOTE TERRENO	776.79	776.55	776.28	776.00	775.53	775.33	775.18	775.00	774.29	774.00	773.65				
DISTANZE PARZIALI TERRENO	3.10	3.62	3.49	4.74	2.69	1.62	2.24	4.32	1.74	2.20					
PROGRESSIVE PROGETTO			-9.07	-8.25	-7.29	-6.79	-6.29	-5.64	0.00	2.64	3.37	3.87	4.37	4.96	4.96
QUOTE PROGETTO			776.33	776.28	775.63	775.31	775.32	775.64	775.76	775.70	775.27	774.78	774.76	775.13	775.13
DISTANZE PARZIALI PROGETTO			0.06	0.00	0.53	0.93	0.48	0.48	0.48	5.62	2.64	0.63	0.49	0.50	0.57
DIFFERENZA QUOTE			0.06	0.00	-0.55	-0.85	-0.80	-0.43	-0.23	-0.37	-0.00	-0.46	-0.42	0.06	0.00


<i>Quantità pavimentazione</i>	
<i>Strato</i>	<i>Area (m²)</i>
Finitura pavimentazione	0.88
Fondazione pavimentazione	3.53
<i>Quantità movimento terre</i>	
<i>Tipologia</i>	<i>Area (mq)</i>
Riporto	0.26
Scotico	2.63
Sterro	2.92

TR-MU-3
Sezione 26
Progressiva: 0+500.00
Scala: 1:100
Quota Riferimento: 770.00



PROGRESSIVE TERRENO	-15.00		-6.74	-4.95		1.27		4.50	5.01	5.56		8.86		12.69	14.18	15.00	
QUOTE TERRENO	777.95		777.87	777.86		777.88	777.89	777.87	777.86	777.83		777.71		777.43	777.33	777.26	
DISTANZE PARZIALI TERRENO		8.26		1.80		4.95	1.27		2.74	0.51	0.55		3.30		3.83	1.49	0.82
PROGRESSIVE PROGETTO							0.00		2.75	3.25	3.75	4.25	4.46				
QUOTE PROGETTO		777.90	777.89	777.89	777.88	777.80	777.47	777.47	777.80	777.92	777.87	777.53	777.53	777.87	777.87		
DISTANZE PARZIALI PROGETTO							0.50	0.50	0.50	6.07	2.75	0.50	0.50	0.50			
DIFFERENZA QUOTE			-0.01	-0.00	-0.08	-0.41	-0.40	-0.07	-0.04	-0.01	-0.34	-0.34	-0.01	0.00			

Quantità pavimentazione	
Strato	Area (m ²)
Finitura pavimentazione	0.74
Fondazione pavimentazione	2.95
Quantità movimento terre	
Tipologia	Area (mq)
Riporto	0.15
Scotico	2.23
Sterro	2.98




TR-MU-3
 Sezione 27
 Progressiva: 0+520.00
 Scala: 1:100
 Quota Riferimento: 770.00

PROGRESSIVE TERRENO	-15.00	-11.31	-2.52	-1.24	-0.55	6.36	9.53	10.18	14.56	15.00									
QUOTE TERRENO	779.25	779.46	780.00	780.07	780.13	780.17	780.69	780.95	781.00	781.34	781.37								
DISTANZE PARZIALI TERRENO	3.69	8.79	1.28	0.69	0.55	6.36	3.17	0.65	4.38										
PROGRESSIVE PROGETTO																			
QUOTE PROGETTO		779.75	779.72	779.39	779.39	779.88	780.08	780.08	780.12	780.12	779.82	779.78	780.12	780.53	780.57				
DISTANZE PARZIALI PROGETTO			0.06	-0.03	0.55	0.46	0.45	0.30	0.43	4.19		2.45	0.27	0.45	0.45	0.45	0.62	0.04	0.00
DIFFERENZA QUOTE			-0.06	-0.03	-0.40	-0.46	-0.45	-0.30	-0.43	-0.19	0.00	-0.25	-0.62	-0.69	-0.69	-0.04	0.00		

Quantità pavimentazione	
Strato	Area (m ²)
Finitura pavimentazione	1.03
Fondazione pavimentazione	4.10

Quantità movimento terre	
Tipologia	Area (mq)
Riporto	2.15
Scotico	2.98
Sterro	1.67

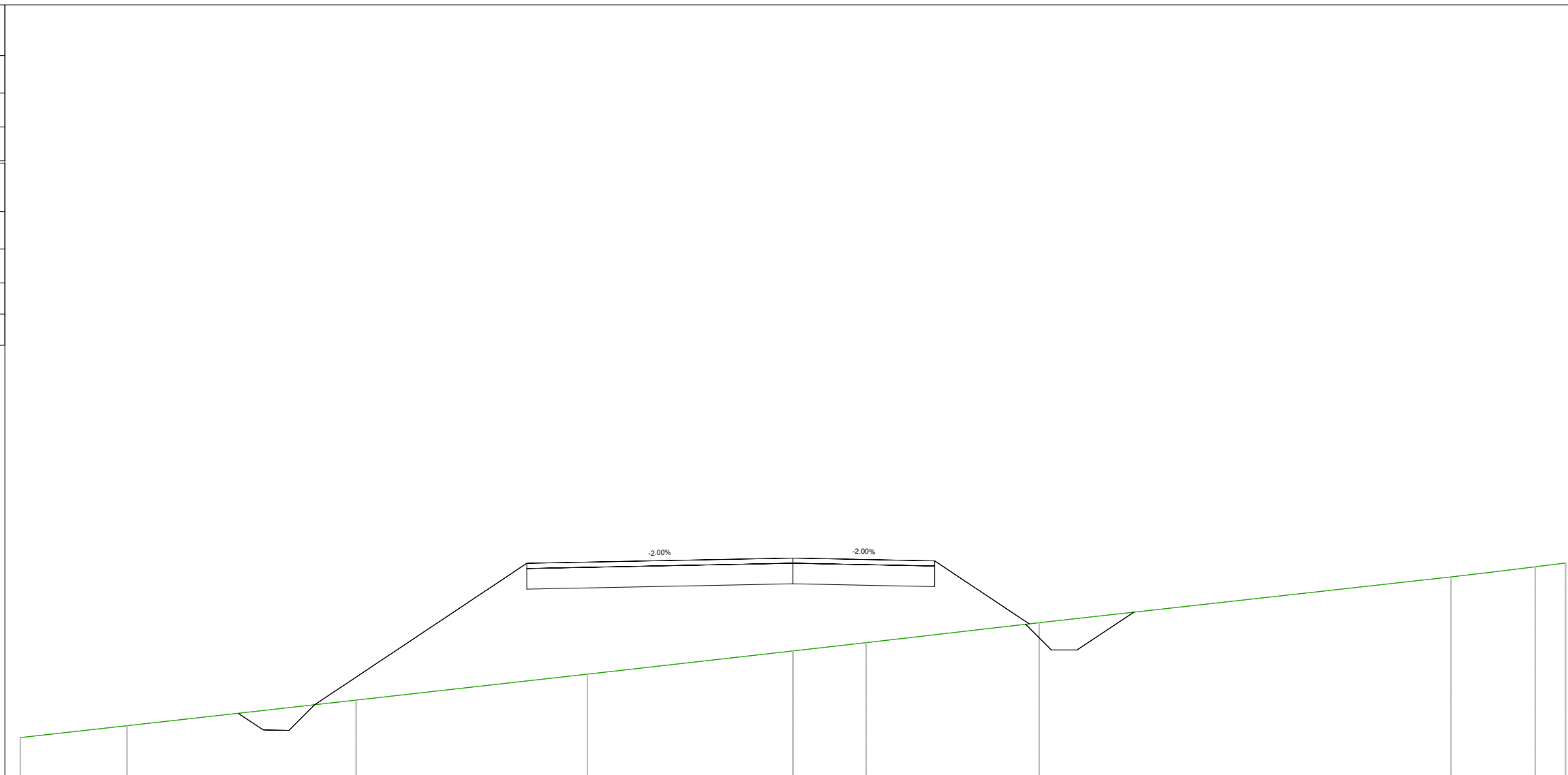
TR-MU-3
 Sezione 28
 Progressiva: 0+540.00
 Scala: 1:100
 Quota Riferimento: 780.00



PROGRESSIVE TERRENO	-15.00	-12.19	-10.40	-9.22		-1.39	0.92		8.98	10.51	15.00							
QUOTE TERRENO	780.41	780.71	780.89	781.00		781.76	781.90	782.00	782.82	783.00	783.53							
DISTANZE PARZIALI TERRENO	2.81	1.79	1.18		7.82	1.39	0.92		8.06	1.53	4.49							
PROGRESSIVE PROGETTO																		
QUOTE PROGETTO			780.89	780.67	780.55	780.54	780.96	781.17	781.92	781.94	782.07	782.06	782.01	781.68	781.68	782.01	782.40	782.40
DISTANZE PARZIALI PROGETTO			0.34	0.37	0.43	1.12	1.42		6.09		0.54	2.20	0.40	0.40	0.40	0.46		
DIFFERENZA QUOTE			-0.00	-0.38	-0.45	-0.12	-0.75	-0.64			-0.17	-0.10		-0.17	-0.57	-0.32	-0.00	

Quantità pavimentazione	
Strato	Area (m ²)
Finitura pavimentazione	0.78
Fondazione pavimentazione	3.13
Quantità movimento terre	
Tipologia	Area (mq)
Riporto	19.35
Scotico	2.96
Sterro	0.55

TR-MU-3
 Sezione 30
 Progressiva: 0+580.00
 Scala: 1:100
 Quota Riferimento: 780.00

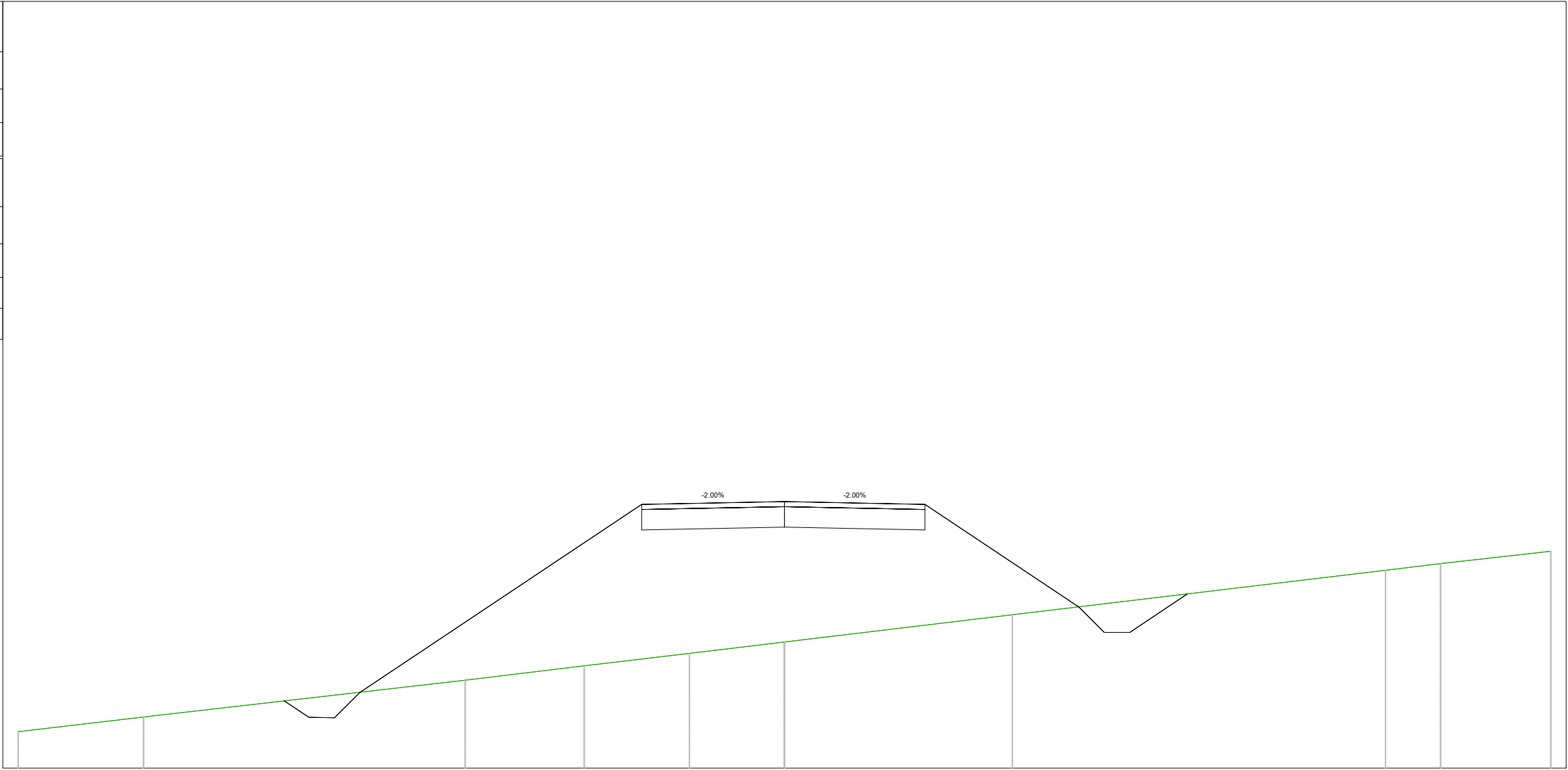


PROGRESSIVE TERRENO	-15.00	-12.93		-8.48		-3.99		0.00	1.42		4.78		12.78	13.73	14.41	15.00				
QUOTE TERRENO	780.77	781.00		781.50		782.00		782.45	782.61		783.00		783.89	784.00	784.08	784.16				
DISTANZE PARZIALI TERRENO	2.07	4.45		4.49		3.99		1.42	3.36		7.99		0.95	0.68	0.59					
PROGRESSIVE PROGETTO																				
QUOTE PROGETTO			781.24	781.17	780.92	781.02	781.41		783.39	784.15		784.24	784.25	784.22	784.20	783.05	782.49	782.47	783.16	783.20
DISTANZE PARZIALI PROGETTO			0.37	0.38	0.38		2.97		1.15		4.09		1.00	2.02	0.65	1.73	0.48	0.48	1.04	
DIFFERENZA QUOTE			-0.00	-0.39	-0.00				-1.65	-2.29		-1.91	-1.80	-1.53	-1.44	-0.09	-0.53	-0.61	-0.03	0.00

Quantità pavimentazione	
Strato	Area (m ²)
Finitura pavimentazione	0.55
Fondazione pavimentazione	2.22

Quantità movimento terre	
Tipologia	Area (mq)
Riporto	27.09
Scotico	3.07
Sterro	0.53

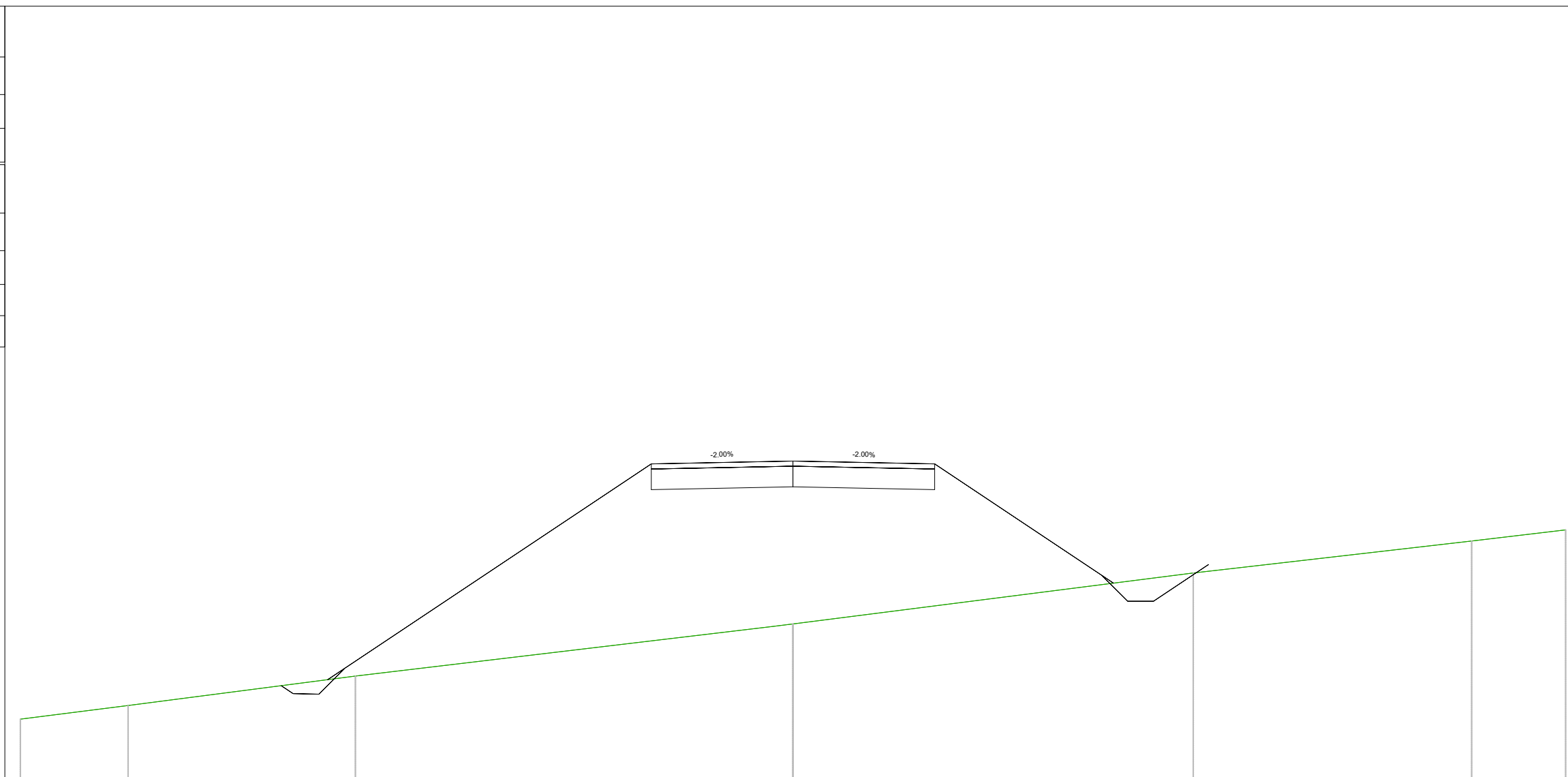
TR-MU-3
 Sezione 31
 Progressiva: 0+600.00
 Scala: 1:100
 Quota Riferimento: 780.00



PROGRESSIVE TERRENO	-15.00	-12.54		-6.25	-3.92	-1.86	0.00		4.46		11.77	12.84	13.72	15.00			
QUOTE TERRENO	780.71	781.00		781.72	782.00	782.24	782.47		783.00		783.87	784.00	784.10	784.24			
DISTANZE PARZIALI TERRENO	2.46		6.29	2.33	2.06	1.86		4.46		7.30		1.08	0.88	1.28			
PROGRESSIVE PROGETTO			-9.79	-9.30	-8.81	-8.30		-2.79	0.00		2.75		5.76	6.26	6.76	7.89	
QUOTE PROGETTO			781.31	780.99	780.98	781.48		785.16	785.21		785.16		783.15	782.65	782.66	783.41	
DISTANZE PARZIALI PROGETTO			0.48	0.49	0.50		5.51		2.79		2.75		3.01	0.50	0.46	0.21	0.92
DIFFERENZA QUOTE			-0.00	-0.38	-0.44	-0.00		-3.03	-2.75		-2.36		-0.00	-0.56	-0.62	-0.00	

Quantità pavimentazione	
Strato	Area (m ²)
Finitura pavimentazione	0.55
Fondazione pavimentazione	2.20
Quantità movimento terre	
Tipologia	Area (mq)
Riporto	28.23
Scotico	0.10
Sterro	0.51

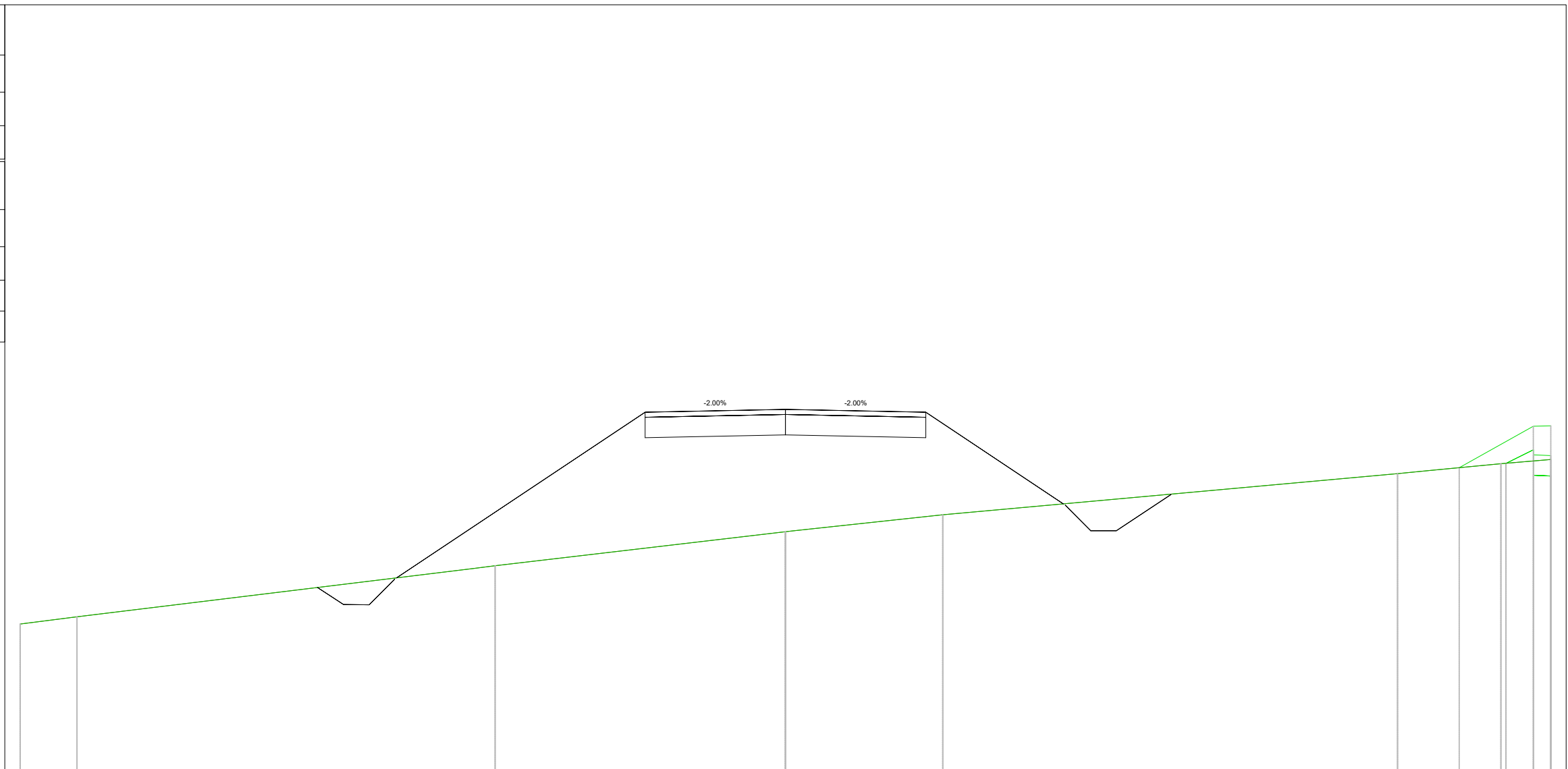
TR-MU-3
 Sezione 32
 Progressiva: 0+620.00
 Scala: 1:100
 Quota Riferimento: 780.00



PROGRESSIVE TERRENO	-15.00	-12.91	-8.50	0.00	7.77	8.57	13.18	15.00
QUOTE TERRENO	781.16	781.43	782.00	783.01	784.00	784.09	784.62	784.84
DISTANZE PARZIALI TERRENO	2.09	4.41	8.09	7.72	0.80	4.61	1.82	
PROGRESSIVE PROGETTO			-9.94	-2.75	2.19	6.00	7.00	8.07
QUOTE PROGETTO			781.82	786.12	786.13	783.95	783.57	784.16
DISTANZE PARZIALI PROGETTO			0.45	0.56	0.56	0.38	0.38	0.84
DIFFERENZA QUOTE			-0.18	-3.44	-2.84	-0.18	-0.39	-0.13

Quantità pavimentazione	
Strato	Area (m ²)
Finitura pavimentazione	0.55
Fondazione pavimentazione	2.20
Quantità movimento terre	
Tipologia	Area (mq)
Riporto	21.22
Scotico	3.23
Sterro	0.55

TR-MU-3
 Sezione 33
 Progressiva: 0+640.00
 Scala: 1:100
 Quota Riferimento: 780.00



PROGRESSIVE TERRENO	-15.00	-13.89	-5.69	0.00	3.08	12.00	12.62	14.02	15.00									
QUOTE TERRENO	782.86	783.00	784.00	784.67	785.00	785.81	785.87	786.00	786.08									
DISTANZE PARZIALI TERRENO	1.11	7.76	5.69	2.97	8.91	0.63	1.40	0.98										
PROGRESSIVE PROGETTO		-9.18	-8.66	-8.16	-7.66	-5.39	-2.75	-1.05	0.00	1.70	2.75	3.74	5.48	5.78	6.28	6.91	7.56	
QUOTE PROGETTO		783.58	783.24	783.23	783.74	785.25	787.01	787.04	787.07	787.03	787.01	786.35	785.19	784.89	784.69	784.97	785.40	
DISTANZE PARZIALI PROGETTO		0.31	0.29	0.29	0.21	2.27	2.64	1.70	1.05	1.70	1.05	0.99	1.75	0.29	0.21	0.29	0.43	0.65
DIFFERENZA QUOTE		-0.00	-0.40	-0.46	-0.02	-1.21	-2.67	-2.50	-2.40	-2.18	-2.05	-1.29	-0.03	-0.58	-0.62	-0.01		

Sezioni TR-MU-04

Legenda

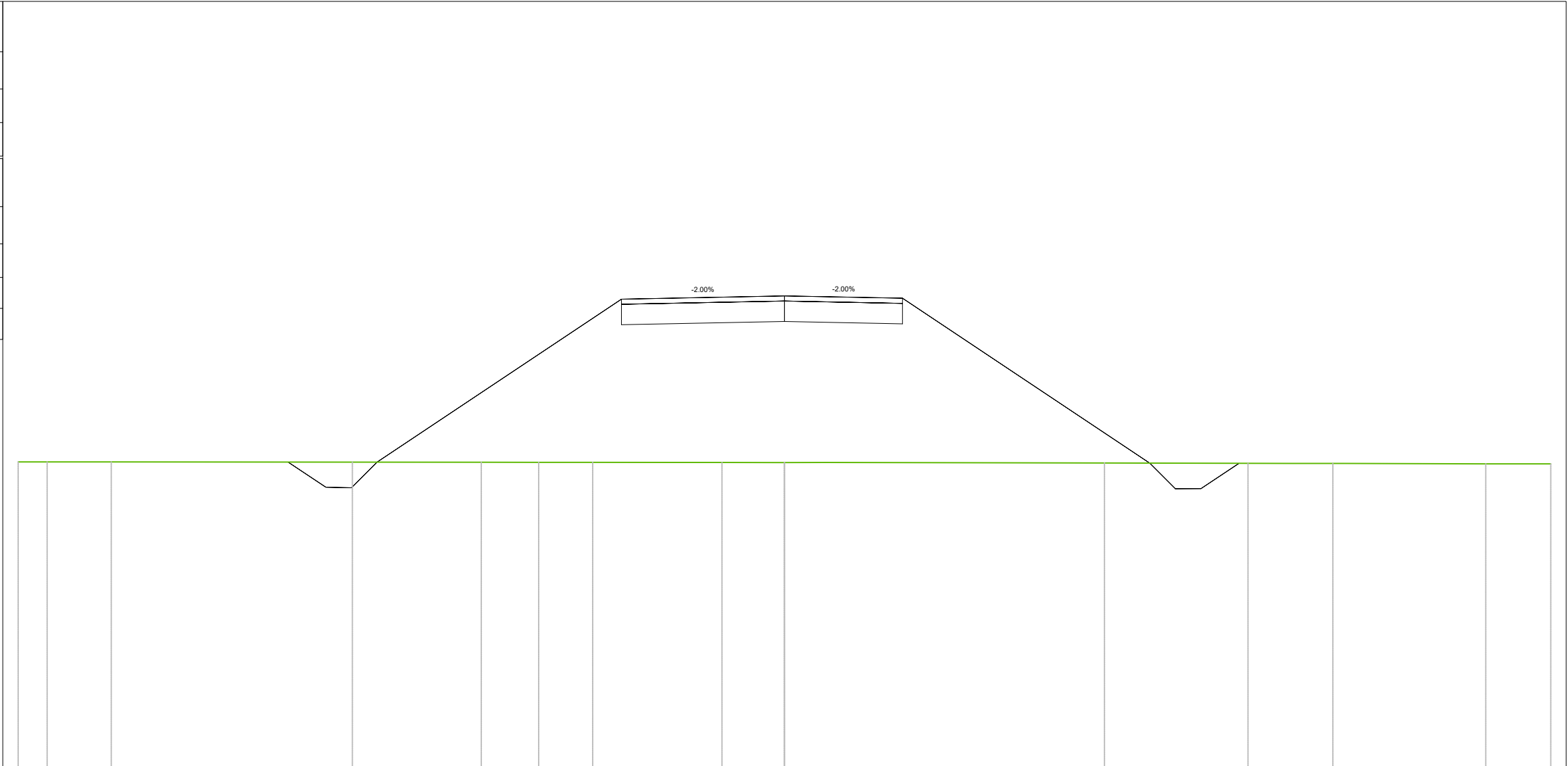


Progetto



Terreno esistente

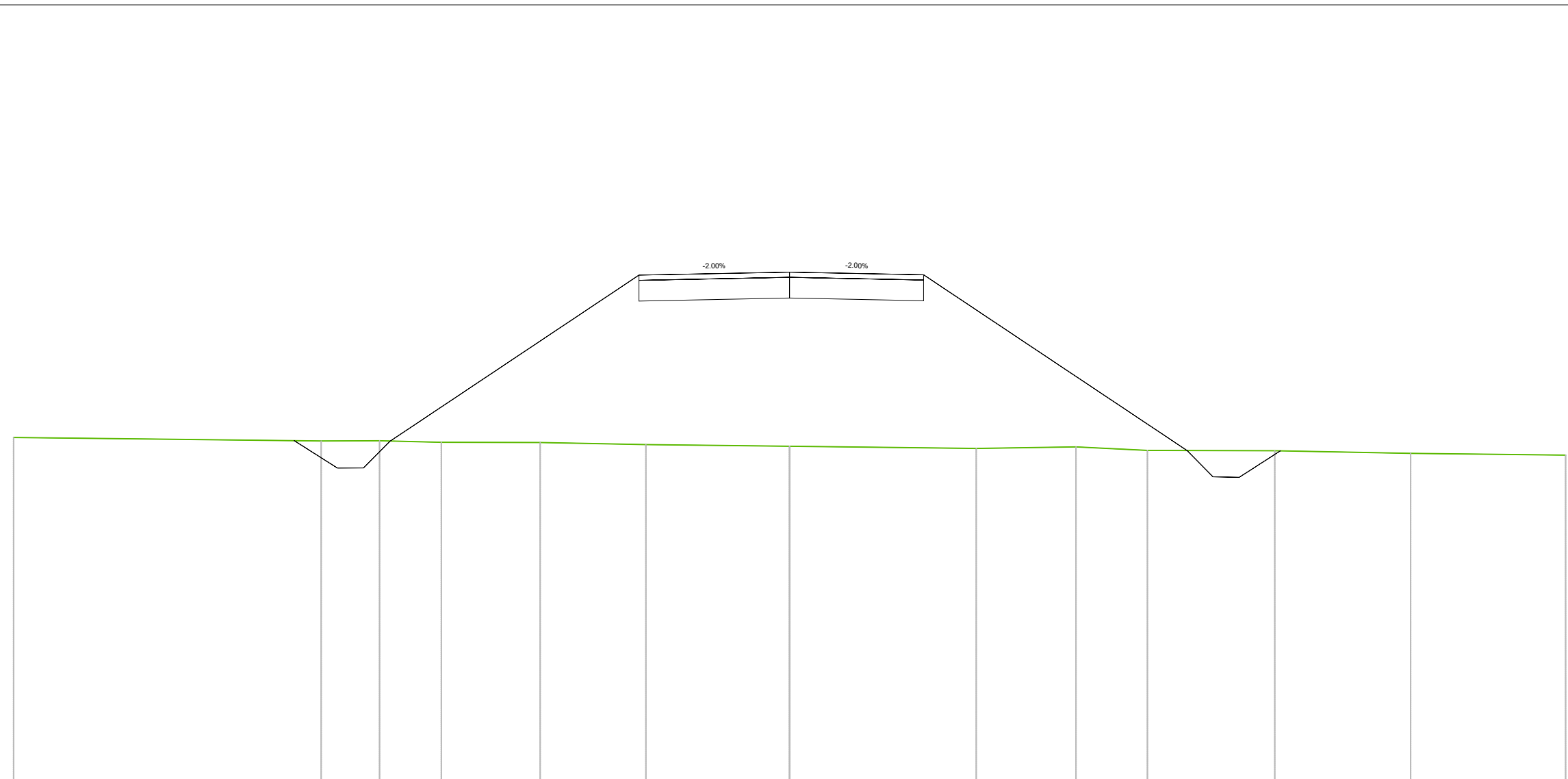
Quantità pavimentazione	
Strato	Area (m ²)
Finitura pavimentazione	0.55
Fondazione pavimentazione	2.20
Quantità movimento terre	
Tipologia	Area (mq)
Riporto	33.51
Scotico	3.26
Sterro	0.60



TR-MU-4
 Sezione 1
 Progressiva: 0+005.05
 Scala: 1:100
 Quota Riferimento: 820.00

PROGRESSIVE TERRENO	-15.00	-14.43	-13.18	-8.46	-5.93	-4.81	-3.75	-1.22	0.80	6.27	9.07	9.93	10.73	13.73	14.50	15.00		
QUOTE TERRENO	825.99	825.99	825.99	825.99	825.98	825.98	825.98	825.98	825.98	825.98	825.97	825.96	825.96	825.96	825.95	825.95		
DISTANZE PARZIALI TERRENO	0.57	1.25	4.72	2.52	1.12	1.06	2.53	1.02	0.80	5.46	2.81	0.86	0.80	2.78	0.77	0.50		
PROGRESSIVE PROGETTO																		
QUOTE PROGETTO				825.99	825.99	825.99	825.99	825.99	825.99	825.99	825.99	825.99	825.99	825.99	825.99	825.99		
DISTANZE PARZIALI PROGETTO				0.52	0.22	0.34	0.33	3.08	1.71	1.15	2.04	0.83	1.48	1.73	3.11	0.34	0.36	0.59
DIFFERENZA QUOTE				-0.48	-1.36	-2.11	-2.82	-3.23	-3.26	-3.24	-0.59							

Quantità pavimentazione	
Strato	Area (m ²)
Finitura pavimentazione	0.55
Fondazione pavimentazione	2.20
Quantità movimento terre	
Tipologia	Area (mq)
Riporto	35.05
Scotico	3.38
Sterro	0.67




TR-MU-4
 Sezione 2
 Progressiva: 0+020.00
 Scala: 1:100
 Quota Riferimento: 820.00

PROGRESSIVE TERRENO	-15.00		-9.05	-7.92	-6.73	-4.82	-2.78		3.61	5.54	6.92	9.38	12.00	15.00
QUOTE TERRENO	826.64		826.57	826.58	826.55	826.54	826.50	826.47	826.43	826.46	826.39	826.38	826.33	826.30
DISTANZE PARZIALI TERRENO		5.95	1.13	1.19	1.91	2.04	2.78		3.61	1.93	1.38	2.46	2.63	3.00
PROGRESSIVE PROGETTO			-9.57	-9.38	-8.59	-4.58	-2.91	-1.04		1.64	2.59	4.35		7.68
QUOTE PROGETTO			826.58	826.45	826.05	828.66	829.78	829.81	829.83	829.80	829.78	828.61		826.39
DISTANZE PARZIALI PROGETTO			0.64	0.36	0.34	3.15	1.67	1.87	1.04	1.64	0.95	1.76		0.18
DISTANZE PARZIALI PROGETTO														0.33
DIFFERENZA QUOTE			-0.32	-0.21	-0.68	-1.96	-3.28	-3.36	-3.36	-1.98	-2.68	-1.36	-0.51	-0.07


Quantità pavimentazione	
Strato	Area (m ²)
Finitura pavimentazione	0.55
Fondazione pavimentazione	2.20
Quantità movimento terre	
Tipologia	Area (mq)
Riporto	0.51
Scotico	1.54
Sterro	1.09

TR-MU-4
 Sezione 4
 Progressiva: 0+060.00
 Scala: 1:100
 Quota Riferimento: 830.00



PROGRESSIVE TERRENO	-15.00	-11.97	-8.15	-4.77		2.85		11.68	14.01	15.00					
QUOTE TERRENO	833.13	833.00	832.84	832.70		832.49	832.37	832.00	831.90	831.86					
DISTANZE PARZIALI TERRENO	3.03	3.83	3.37	4.77		2.85	8.83	2.33	0.99						
PROGRESSIVE PROGETTO				-4.85	-3.97	-3.47	-2.95	-2.59		2.75	3.32	3.87	4.37	5.04	
QUOTE PROGETTO				832.70	832.12	832.12	832.63	832.77		832.82	832.76	832.38	831.85	831.84	832.28
DISTANZE PARZIALI PROGETTO				0.81	0.47	0.47		2.59		2.59	0.57	0.47	0.47	0.62	
DIFFERENZA QUOTE				-0.05				-0.33		-0.33					

Quantità pavimentazione	
Strato	Area (m²)
Finitura pavimentazione	0.55
Fondazione pavimentazione	2.20
Quantità movimento terre	
Tipologia	Area (mq)
Riporto	0.20
Scotico	1.83
Sterro	2.03

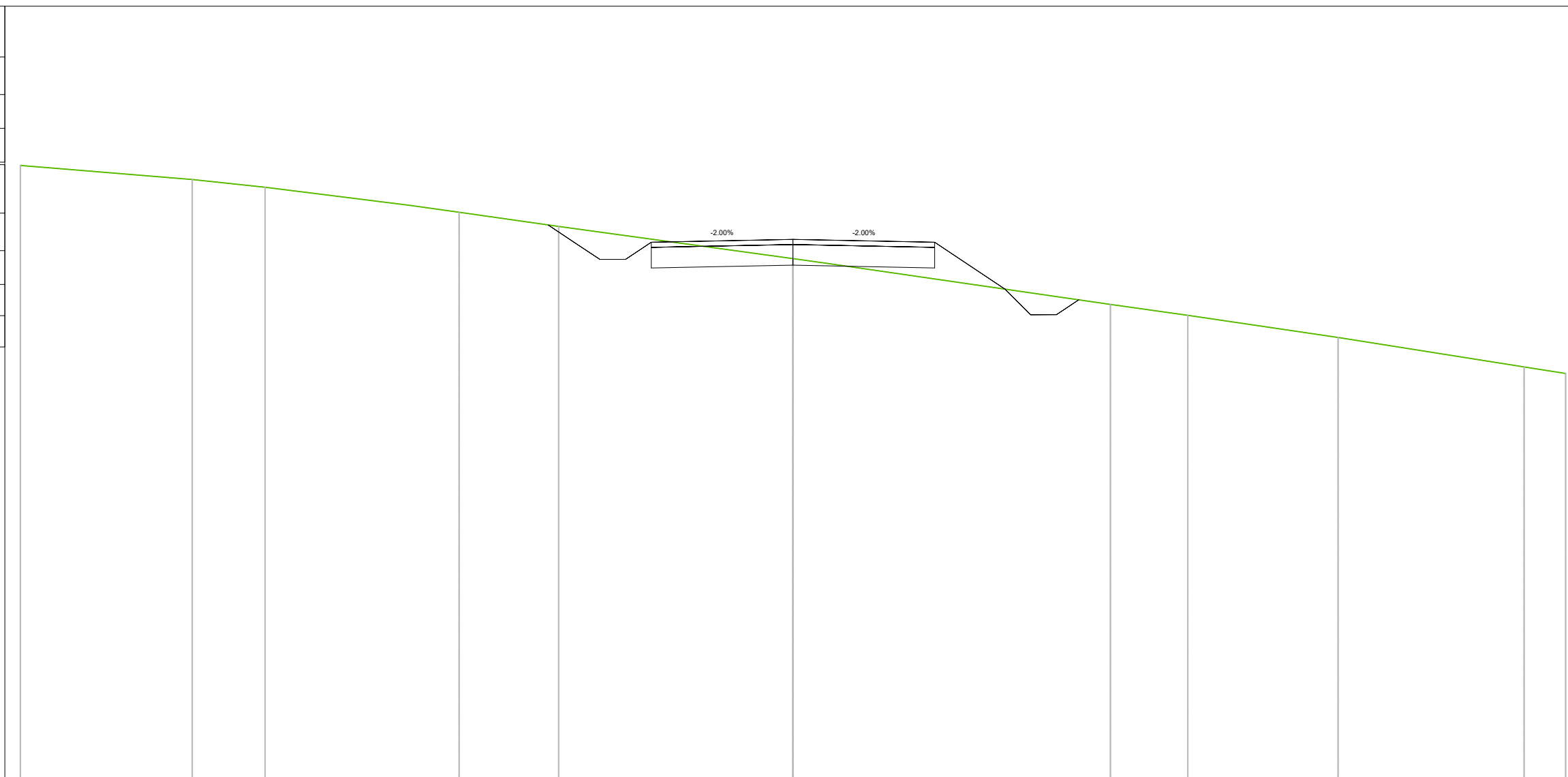


TR-MU-4
 Sezione 6
 Progressiva: 0+100.00
 Scala: 1:100
 Quota Riferimento: 830.00

PROGRESSIVE TERRENO	-15.00	-12.26	-11.52	-10.96		-5.28	-3.79	-2.60		2.98	3.58	4.19	5.47		9.88	11.45	15.00	
QUOTE TERRENO	839.12	839.00	838.97	838.94		838.62	838.53	838.44		838.24	838.00	837.95	837.89	837.76	837.21	837.00	836.53	
DISTANZE PARZIALI TERRENO	2.74	0.74	0.56		5.68		1.49	1.19	2.60		2.98	0.59	0.61	1.28	4.42	1.56	3.55	
PROGRESSIVE PROGETTO							-4.72	-4.25	-3.75	-3.25	-2.75		2.75	3.18	3.68			
QUOTE PROGETTO							838.59	838.27	837.94	837.94	838.27		838.27	837.98	837.48	837.48	837.84	837.84
DISTANZE PARZIALI PROGETTO							0.47	0.50	0.50	0.50	2.75		2.75	0.43	0.50	0.50	0.53	
DIFFERENZA QUOTE									-0.56	-0.17	-0.09			-0.12	-0.36	-0.41		

Quantità pavimentazione	
Strato	Area (m ²)
Finitura pavimentazione	0.55
Fondazione pavimentazione	2.20

Quantità movimento terre	
Tipologia	Area (mq)
Riporto	1.54
Scotico	2.04
Sterro	1.00

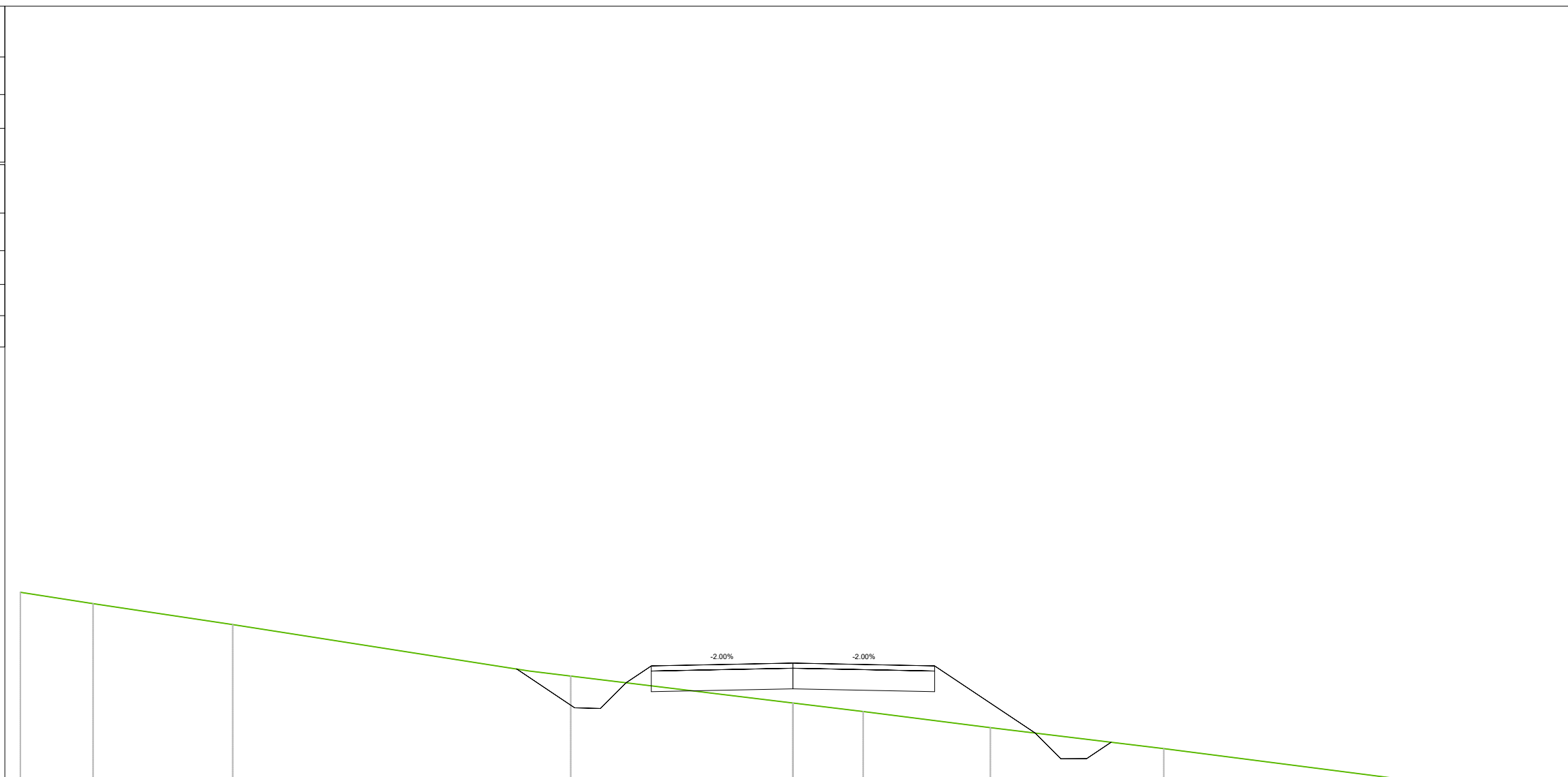


TR-MU-4
 Sezione 7
 Progressiva: 0+120.00
 Scala: 1:100
 Quota Riferimento: 830.00

PROGRESSIVE TERRENO	-15.00	-11.66	-10.25	-7.44	-6.48	-4.55		0.73		6.16	7.67	10.58	14.19	15.00			
QUOTE TERRENO	841.91	841.63	841.49	841.13	841.00	840.73		840.10	840.00	839.21	839.00	838.57	838.00	837.87			
DISTANZE PARZIALI TERRENO	3.34	1.42	2.81	0.96	1.93	4.55		0.73	5.44	1.50	2.91	3.61	0.81				
PROGRESSIVE PROGETTO						-4.75	-4.25	-3.75	-3.25	-2.75		0.00	2.75	4.12	4.62	5.12	5.55
QUOTE PROGETTO						840.76	840.42	840.09	840.09	840.42		840.47	840.42	839.51	839.01	839.01	839.30
DISTANZE PARZIALI PROGETTO						0.50	0.50	0.50	0.50	2.75		2.75	1.37	0.50	0.49	0.41	
DIFFERENZA QUOTE						-0.11				-0.37	-0.46						

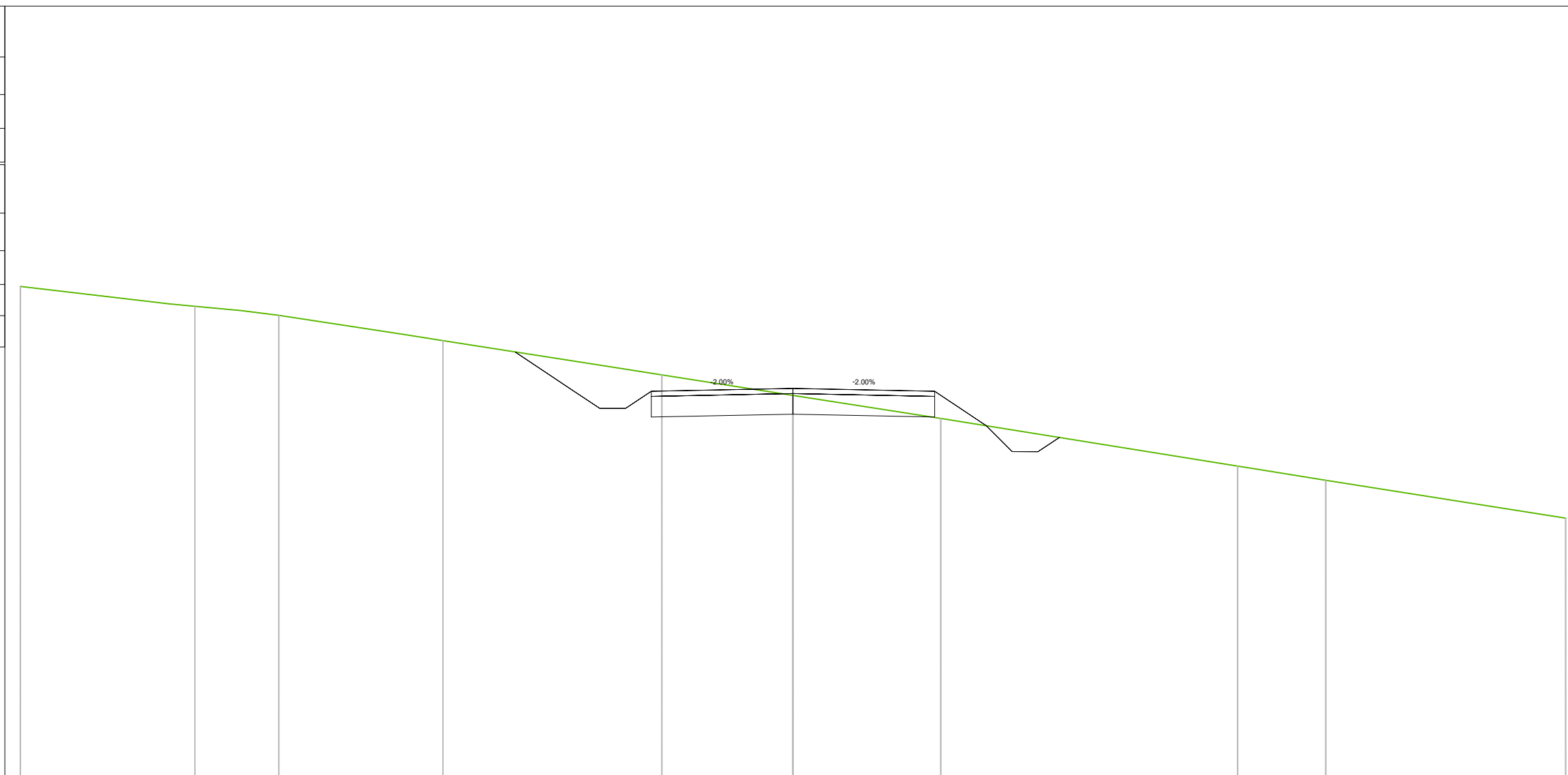
Quantità pavimentazione	
Strato	Area (m ²)
Finitura pavimentazione	0.55
Fondazione pavimentazione	2.20
Quantità movimento terre	
Tipologia	Area (mq)
Riporto	4.13
Scotico	1.84
Sterro	1.26

TR-MU-4
 Sezione 8
 Progressiva: 0+140.00
 Scala: 1:100
 Quota Riferimento: 840.00



PROGRESSIVE TERRENO	-15.00	-13.59	-10.88		-5.13	-4.31		1.36	3.83		7.20		11.81	12.90	15.00	
QUOTE TERRENO	843.63	843.41	843.00		842.10	842.00		841.48	841.31	841.00	840.59		840.00	839.87	839.59	
DISTANZE PARZIALI TERRENO	1.41	2.71		5.74	0.59		4.31	1.36	2.47		3.36		4.62	1.09	2.10	
PROGRESSIVE PROGETTO					-5.37	-4.24	-3.74	-3.24	-2.75		2.75	4.70	5.20	5.70	6.18	
QUOTE PROGETTO					842.14	841.38	841.37	841.87	842.20		842.25	842.20	840.89	840.40	840.40	840.72
DISTANZE PARZIALI PROGETTO					1.12	0.50	0.50	0.49		2.75		1.95	0.50	0.50	0.47	
DIFFERENZA QUOTE					-0.12	-0.57				-0.77	-0.91		-0.47			

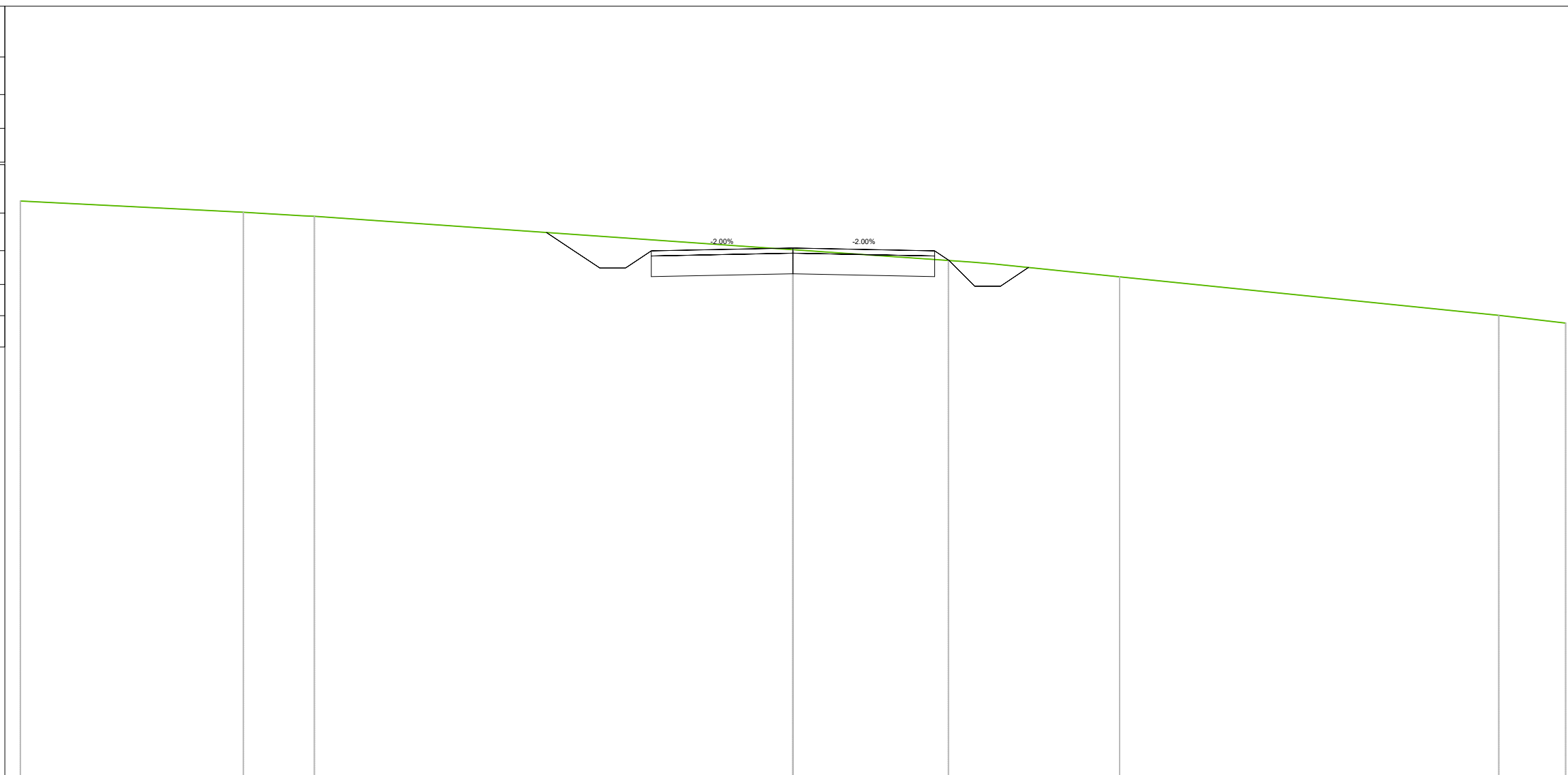
Quantità pavimentazione	
Strato	Area (m ²)
Finitura pavimentazione	0.55
Fondazione pavimentazione	2.20
Quantità movimento terre	
Tipologia	Area (mq)
Riporto	0.68
Scotico	2.10
Sterro	2.36



TR-MU-4
 Sezione 11
 Progressiva: 0+200.00
 Scala: 1:100
 Quota Riferimento: 840.00

PROGRESSIVE TERRENO	-15.00	-12.45	-11.61	-10.70	-9.98	-7.57	-6.80	-3.52	-2.54	0.00	2.87	8.63	10.34	15.00				
QUOTE TERRENO	849.56	849.26	849.18	849.09	849.00	848.63	848.51	848.00	847.84	847.45	847.00	846.07	845.80	845.06				
DISTANZE PARZIALI TERRENO	2.55		0.91	0.72	2.41		3.27	0.98	2.54	2.87	5.76	1.24	4.66					
PROGRESSIVE PROGETTO								-5.40	-4.25	-3.75	-3.25	-2.75	0.00	2.75	3.76	4.26	4.76	5.17
QUOTE PROGETTO								848.29	847.53	847.19	847.19	847.53	847.58	847.53	846.86	846.36	846.36	846.63
DISTANZE PARZIALI PROGETTO								1.15	0.50	0.50	0.50	2.75	2.75	1.01	0.50	0.50	0.41	
DIFFERENZA QUOTE									-0.81	-0.31	-0.14	-0.45						

Quantità pavimentazione	
Strato	Area (m ²)
Finitura pavimentazione	0.55
Fondazione pavimentazione	2.20
Quantità movimento terre	
Tipologia	Area (mq)
Riporto	0.24
Scotico	1.86
Sterro	2.52




TR-MU-4
 Sezione 13
 Progressiva: 0+240.00
 Scala: 1:100
 Quota Riferimento: 840.00

PROGRESSIVE TERRENO	-15.00	-10.67	-9.29		0.00	3.02	3.88	6.34		13.70	15.00
QUOTE TERRENO	851.22	851.00	850.92		850.27	850.07	850.00	849.75		849.00	848.85
DISTANZE PARZIALI TERRENO	4.33	1.13		9.16		3.02		2.46		7.36	1.30
PROGRESSIVE PROGETTO					0.00	2.75	3.03	3.53	4.03	4.57	
QUOTE PROGETTO					850.31	850.25	850.06	849.57	849.57	849.93	849.93
DISTANZE PARZIALI PROGETTO					2.75	2.75	0.28	0.50	0.49	0.53	
DIFFERENZA QUOTE					-0.03	-0.01	-0.43				

Quantità pavimentazione	
Strato	Area (m ²)
Finitura pavimentazione	0.55
Fondazione pavimentazione	2.20
Quantità movimento terre	
Tipologia	Area (mq)
Riporto	0.22
Scotico	2.08
Sterro	2.91


TR-MU-4
 Sezione 14
 Progressiva: 0+260.00
 Scala: 1:100
 Quota Riferimento: 850.00



PROGRESSIVE TERRENO	-15.00	-12.68	-8.29	-5.61	-1.49	7.58	9.85	14.59	15.00								
QUOTE TERRENO	851.96	851.82	851.50	851.32	851.00	850.87	850.20	850.00	849.50								
DISTANZE PARZIALI TERRENO	2.32	4.40	2.68	4.12	1.49	7.58	2.27	4.74									
PROGRESSIVE PROGETTO			850.88	850.91	850.94	851.00	851.26	850.83	850.49	850.49	850.83	850.88	850.83	850.59	850.09	850.09	850.46
QUOTE PROGETTO			-7.06	-6.94	-6.63	-6.28	-4.90	-4.25	-3.75	-3.25	-2.75		2.75	3.10	3.60	4.10	4.65
DISTANZE PARZIALI PROGETTO			0.31		1.38	0.65	0.50	0.50	0.50	2.75	2.75	0.35	0.50	0.50	0.54		
DIFFERENZA QUOTE					-0.19					-0.15	-0.02						

Quantità pavimentazione	
Strato	Area (m ²)
Finitura pavimentazione	0.55
Fondazione pavimentazione	2.20
Quantità movimento terre	
Tipologia	Area (mq)
Riporto	0.28
Scotico	2.01
Sterro	2.13


TR-MU-4
 Sezione 15
 Progressiva: 0+280.00
 Scala: 1:100
 Quota Riferimento: 850.00



PROGRESSIVE TERRENO	-15.00	-8.35	-0.98	4.07	13.29	15.00												
QUOTE TERRENO	852.50	851.97	851.41	851.33	851.02	850.23												
DISTANZE PARZIALI TERRENO	6.28	7.36	0.98	4.07	8.95	1.71												
PROGRESSIVE PROGETTO																		
QUOTE PROGETTO			851.35	851.46	851.51	851.64	851.69	851.38	851.05	851.05	851.38	851.44	851.38	851.09	850.59	850.59	850.96	850.96
DISTANZE PARZIALI PROGETTO			0.62	0.47	0.46	0.50	0.50	0.50	2.75	0.98	2.75	0.44	0.50	0.50	0.56	0.56	0.56	0.56
DIFFERENZA QUOTE									-0.01	-0.11					-0.43			

Quantità pavimentazione	
Strato	Area (m ²)
Finitura pavimentazione	0.55
Fondazione pavimentazione	2.20
Quantità movimento terre	
Tipologia	Area (mq)
Riporto	0.10
Scotico	1.84
Sterro	3.25


TR-MU-4
 Sezione 17
 Progressiva: 0+320.00
 Scala: 1:100
 Quota Riferimento: 850.00



PROGRESSIVE TERRENO	-15.00	-11.01			0.00	1.20			5.40			12.49	13.73	15.00	
QUOTE TERRENO	853.31	853.00			852.10	852.00			851.66			851.10	851.00	850.89	
DISTANZE PARZIALI TERRENO	3.99		10.53		1.20		4.20		7.09			1.24	1.27		
PROGRESSIVE PROGETTO				-5.06				0.00		2.75		3.41	3.91	4.47	4.48
QUOTE PROGETTO				852.51	851.97	851.64	851.64	851.97	852.03	851.97	851.36	851.36	851.74	851.74	
DISTANZE PARZIALI PROGETTO				0.81	0.50	0.50	0.50	2.75		2.75	0.50	0.50	0.56		
DIFFERENZA QUOTE								-0.07	-0.00						

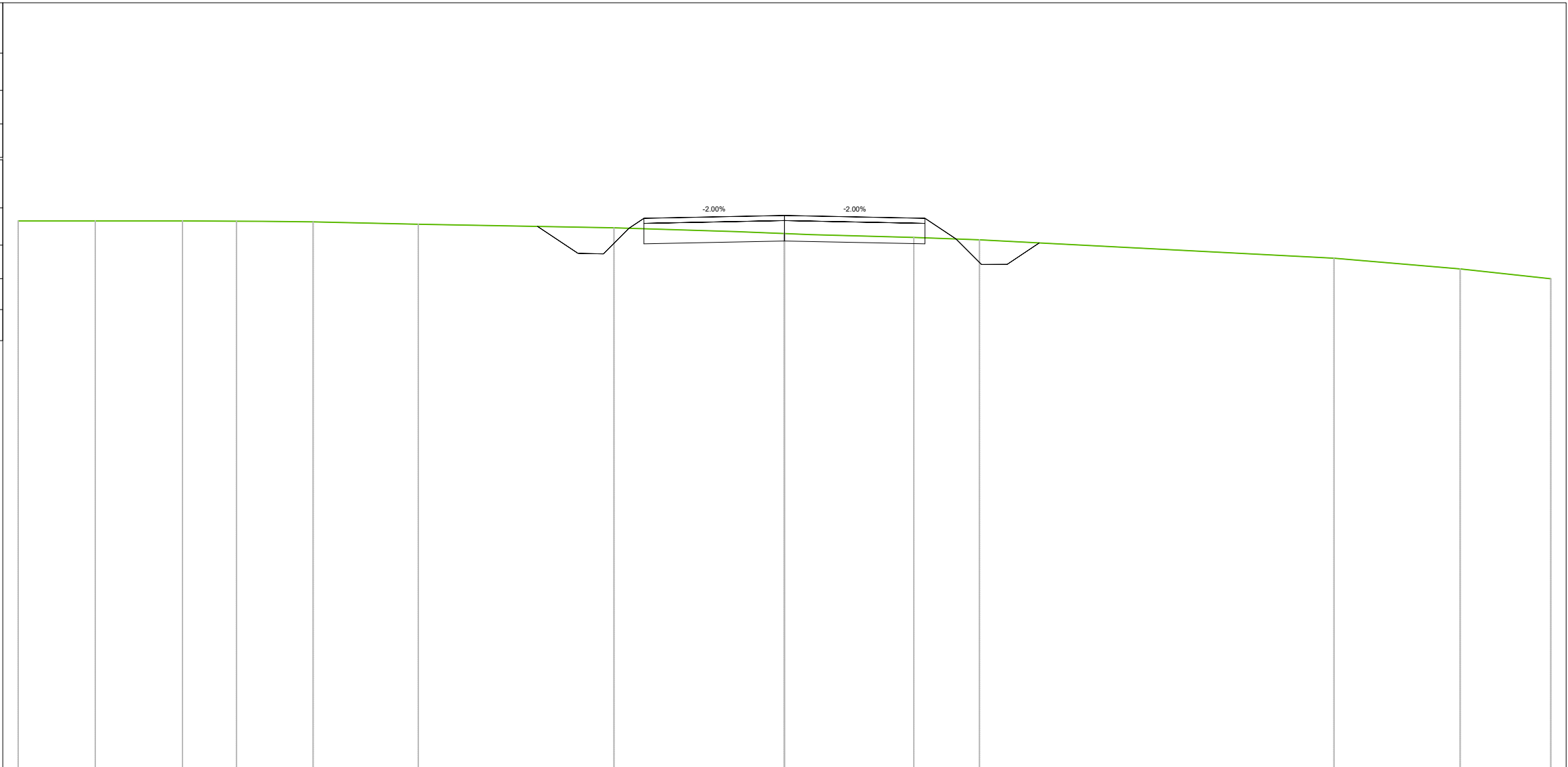
Quantità pavimentazione	
Strato	Area (m ²)
Finitura pavimentazione	0.55
Fondazione pavimentazione	2.20
Quantità movimento terre	
Tipologia	Area (mq)
Riporto	0.59
Scotico	1.54
Sterro	0.80

TR-MU-4
 Sezione 19
 Progressiva: 0+360.00
 Scala: 1:100
 Quota Riferimento: 850.00



PROGRESSIVE TERRENO	-15.00	-11.74	-9.38	-8.60	-6.62	-3.48		2.29	3.23	5.16	9.14	13.69	15.00			
QUOTE TERRENO	852.06	851.99	851.93	851.90	851.82	851.67	851.51	851.41	851.35	851.26	851.00	850.66	850.54			
DISTANZE PARZIALI TERRENO	2.96	2.35	1.98	3.14	3.48	2.29	0.95	1.93	3.97	4.56	1.31					
PROGRESSIVE PROGETTO						-4.84	-3.97	-3.47	-2.75							
QUOTE PROGETTO						851.74	851.16	851.15	851.79	851.85	851.79	851.34	850.84	850.84	851.26	851.26
DISTANZE PARZIALI PROGETTO						0.86	0.50	0.50	0.22	2.75	2.75	0.67	0.50	0.50	0.62	0.62
DIFFERENZA QUOTE							-0.52			-0.34		-0.40	-0.12			


Quantità pavimentazione	
Strato	Area (m ²)
Finitura pavimentazione	0.55
Fondazione pavimentazione	2.20
Quantità movimento terre	
Tipologia	Area (mq)
Riporto	0.58
Scotico	1.54
Sterro	0.64



TR-MU-4
 Sezione 20
 Progressiva: 0+380.00
 Scala: 1:100
 Quota Riferimento: 840.00

PROGRESSIVE TERRENO	-15.00	-13.49	-11.78	-10.73	-10.22	-9.23	-7.17	-3.34	-0.95	0.52	2.53	3.82	10.76	13.23	15.00			
QUOTE TERRENO	850.73	850.73	850.73	850.72	850.72	850.71	850.66	850.59	850.52	850.48	850.46	850.41	850.36	850.00	849.79	849.60		
DISTANZE PARZIALI TERRENO	1.51	1.71	1.06	0.51	0.99	2.06	3.83	2.38	0.95	0.52	2.02	1.28	6.94	2.47	1.77			
PROGRESSIVE PROGETTO								4.83	4.04	3.54	3.04	2.75	0.00	2.75	3.36	3.86	4.36	4.99
QUOTE PROGETTO								850.62	850.09	850.08	850.59	850.78	850.84	850.78	850.38	849.88	849.88	850.30
DISTANZE PARZIALI PROGETTO								0.79	0.50	0.50	0.29	2.75	0.61	0.50	0.50	0.62		
DIFFERENZA QUOTE								-0.30	-0.30	-0.35	-0.36	-0.38	-0.44					


Quantità pavimentazione	
Strato	Area (m ²)
Finitura pavimentazione	0.55
Fondazione pavimentazione	2.20
Quantità movimento terre	
Tipologia	Area (mq)
Riporto	0.09
Scotico	1.42
Sterro	2.08



TR-MU-4
 Sezione 21
 Progressiva: 0+400.00
 Scala: 1:100
 Quota Riferimento: 840.00

PROGRESSIVE TERRENO	-15.00	-14.01	-10.57	-8.89		-3.72	-2.69		1.60	4.09	4.74		8.47		13.08	14.09	14.71	15.00
QUOTE TERRENO	848.95	849.00	849.13	849.15		849.17	849.16		849.13	849.12	849.00	848.95	848.61		848.15	848.07	848.00	847.97
DISTANZE PARZIALI TERRENO	0.99	3.20	1.67		5.17	1.03	2.69	1.60	2.49	0.65	3.68	4.61		1.01	0.62			
PROGRESSIVE PROGETTO						-4.52	-3.77	-3.27	-2.75	0.00	2.75	3.43	3.93	4.53				
QUOTE PROGETTO						849.17	848.66	848.66	849.17	849.23	849.17	848.56	848.56	848.97				
DISTANZE PARZIALI PROGETTO						0.74	0.49	0.50	2.75	2.75	0.50	0.50	0.59					
DIFFERENZA QUOTE							0.50	-0.02		-0.09	-0.08		-0.33					

Quantità pavimentazione	
Strato	Area (m ²)
Finitura pavimentazione	0.55
Fondazione pavimentazione	2.20
Quantità movimento terre	
Tipologia	Area (mq)
Riporto	0.13
Scotico	1.66
Sterro	1.97




TR-MU-4
 Sezione 22
 Progressiva: 0+420.00
 Scala: 1:100
 Quota Riferimento: 840.00

PROGRESSIVE TERRENO	-15.00	-14.24	-12.82		-8.23	-7.36	-5.78	-5.26	-4.36		-1.27	-0.72	0.00	0.96	2.99	5.60	8.40	9.36	13.38	15.00	
QUOTE TERRENO	846.81	846.89	847.00		847.29	847.35	847.40	847.42	847.46		847.49	847.48	847.47	847.45	847.41	847.29	847.06	847.00	846.64	846.44	
DISTANZE PARZIALI TERRENO	0.76	1.42	4.59		0.87	1.58	0.52	0.90	3.09		0.55	0.72	0.96	2.03	2.61	2.80	0.76	4.02	1.62		
PROGRESSIVE PROGETTO															2.75	3.33	3.83	4.47			
QUOTE PROGETTO									847.45	847.47	847.14	847.14	847.47		847.52	847.47	846.92	846.92	847.34		
DISTANZE PARZIALI PROGETTO									0.50	0.50	0.50			2.75		2.75		0.50	0.50	0.64	
DIFFERENZA QUOTE									-0.01					-0.05	-0.05				-0.16		

Quantità pavimentazione	
Strato	Area (m ²)
Finitura pavimentazione	0.55
Fondazione pavimentazione	2.20
Quantità movimento terre	
Tipologia	Area (mq)
Riporto	0.09
Scotico	1.68
Sterro	2.25

TR-MU-4
 Sezione 23
 Progressiva: 0+440.00
 Scala: 1:100
 Quota Riferimento: 840.00




PROGRESSIVE TERRENO	-15.00	-12.32	-11.44	-9.78		-6.84	-5.52	-4.99		0.00	0.69	1.21	1.81	2.98		5.30	6.53	8.51		12.19	13.34	15.00	
QUOTE TERRENO	845.01	845.29	845.35	845.48		845.61	845.71	845.75		845.85	845.86	845.83	845.82	845.72		845.60	845.48	845.32		845.00	844.88	844.66	
DISTANZE PARZIALI TERRENO	2.68	0.88	1.66	2.94		1.32	0.53	4.50		0.54	0.52	0.59	1.18	2.31		1.24	1.97	3.69		1.15	1.66		
PROGRESSIVE PROGETTO										0.00				2.75		3.29							
QUOTE PROGETTO										845.82				845.76		845.24							
DISTANZE PARZIALI PROGETTO														0.50		0.50							
DIFFERENZA QUOTE										-0.03				-0.18		-0.05							

Quantità pavimentazione	
Strato	Area (m ²)
Finitura pavimentazione	0.55
Fondazione pavimentazione	2.20

Quantità movimento terre	
Tipologia	Area (mq)
Riporto	0.24
Scotico	1.99
Sterro	2.38


TR-MU-4
 Sezione 24
 Progressiva: 0+460.00
 Scala: 1:100
 Quota Riferimento: 840.00



PROGRESSIVE TERRENO	-15.00		-9.86			-4.80	-4.27				-0.57	0.00		2.93	4.14		7.15	9.17	11.36	12.57	15.00
QUOTE TERRENO	843.10		843.72			844.00	844.03				844.09	844.09		844.08	844.00		843.74	843.57	843.43	843.29	843.01
DISTANZE PARZIALI TERRENO		5.14		5.06				3.70		0.57		2.93		1.21	3.01		2.01	2.20	1.20	2.43	
PROGRESSIVE PROGETTO										0.00				2.75	3.25	3.75	4.25	4.62	5.62	5.85	
QUOTE PROGETTO						844.03	843.98	843.64	843.64	843.98			844.03		843.98	843.64	843.64	843.98	843.94	843.92	843.91
DISTANZE PARZIALI PROGETTO							0.50	0.50	0.50	2.75		2.75		0.50	0.50	0.50	0.81				
DIFFERENZA QUOTE						-0.04				-0.07	-0.06		-0.22	-0.10							

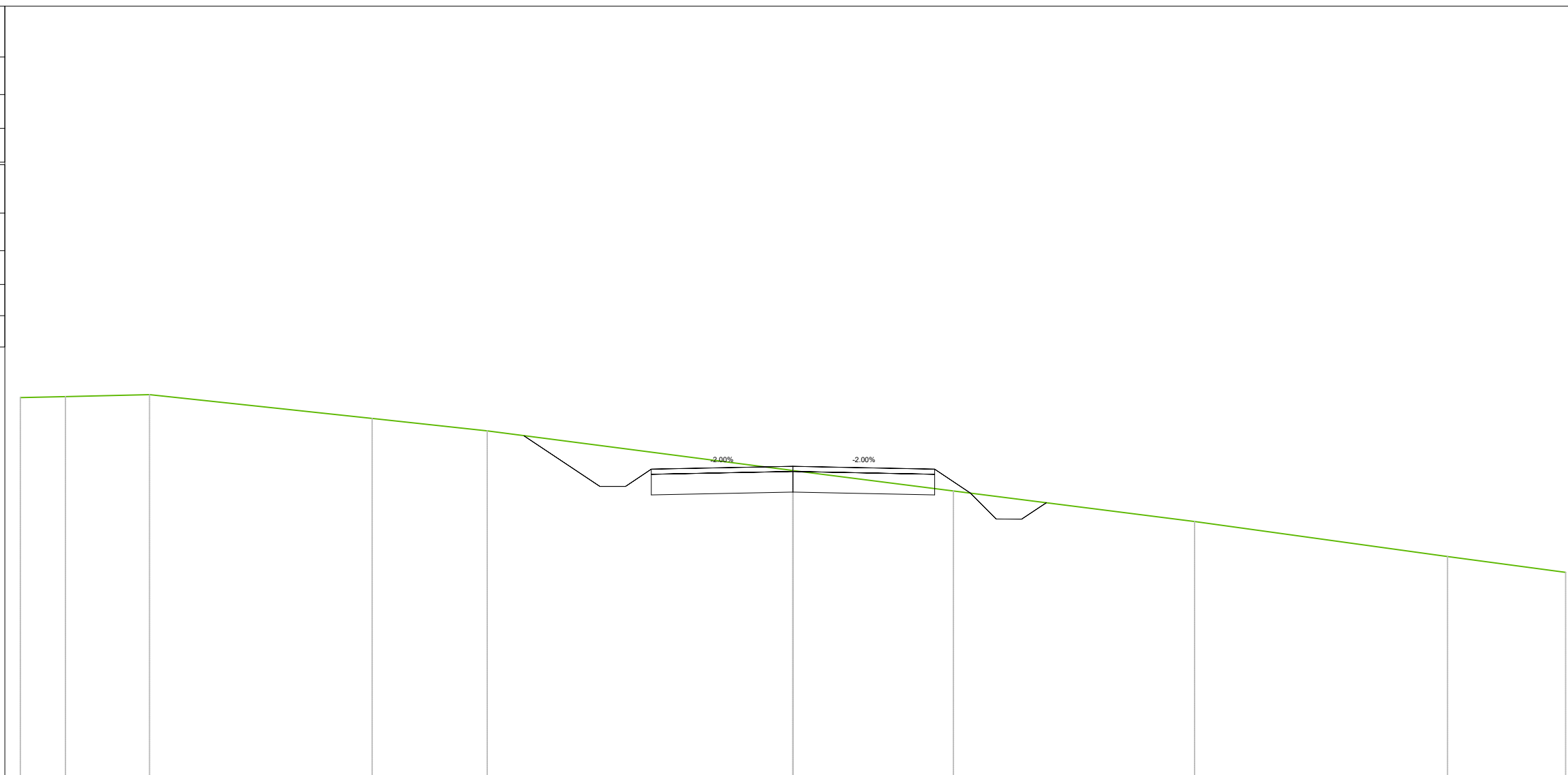
Quantità pavimentazione	
Strato	Area (m ²)
Finitura pavimentazione	0.55
Fondazione pavimentazione	2.20
Quantità movimento terre	
Tipologia	Area (mq)
Riporto	0.29
Scotico	2.10
Sterro	3.94

TR-MU-4
 Sezione 25
 Progressiva: 0+480.00
 Scala: 1:100
 Quota Riferimento: 840.00



PROGRESSIVE TERRENO	-15.00	-13.44	-12.43		-6.50	-3.93	-3.17	-2.05	-0.85	0.00		3.57	4.12		8.62		13.06	15.00			
QUOTE TERRENO	841.79	842.00	842.08		842.43	842.43	842.42	842.40	842.37	842.30		842.00	841.94		841.53		841.00	840.76			
DISTANZE PARZIALI TERRENO	1.08	1.01		5.93	2.57	0.76	1.11	1.21	0.85		3.57	0.55		4.50		4.44		1.94			
PROGRESSIVE PROGETTO						-4.91	-4.25	-3.75	-3.25	-2.75		0.00		2.75	3.25	3.75	4.25	4.60	5.61	5.92	5.93
QUOTE PROGETTO						842.43	841.99	841.65	841.65	841.99		842.04		841.99	841.65	841.65	841.99	841.91	841.86	841.85	841.85
DISTANZE PARZIALI PROGETTO						0.66	0.50	0.50	0.50		2.75			2.75	0.50	0.50	0.50	0.97	0.31		
DIFFERENZA QUOTE							-0.65	-0.71	-0.40	-0.34	-0.25			-0.35	-0.04						

Quantità pavimentazione	
Strato	Area (m ²)
Finitura pavimentazione	0.55
Fondazione pavimentazione	2.20
Quantità movimento terre	
Tipologia	Area (mq)
Riporto	0.54
Scotico	1.99
Sterro	2.45



TR-MU-4
 Sezione 28
 Progressiva: 0+540.00
 Scala: 1:100
 Quota Riferimento: 830.00

PROGRESSIVE TERRENO	-15.00	-14.12	-12.49		-8.17	-5.93		0.00	3.12		7.80		12.71	15.00				
QUOTE TERRENO	837.40	837.42	837.46		837.00	836.76		835.99	835.59		835.00		834.32	834.01				
DISTANZE PARZIALI TERRENO	0.88	1.63		4.32		2.23		5.63		3.12		4.68		4.91	2.29			
PROGRESSIVE PROGETTO							-5.23	-4.25	-3.75	-3.25	-2.75		0.00	2.75	3.45	3.94	4.44	4.92
QUOTE PROGETTO							836.67	836.02	835.68	835.68	836.02		836.07	836.02	835.55	835.05	835.05	835.36
DISTANZE PARZIALI PROGETTO							0.98	0.50	0.50	0.50	2.75		2.75	0.70	0.50	0.49	0.47	
DIFFERENZA QUOTE													-0.08		-0.18			

Sezioni TR-MU-05

Legenda

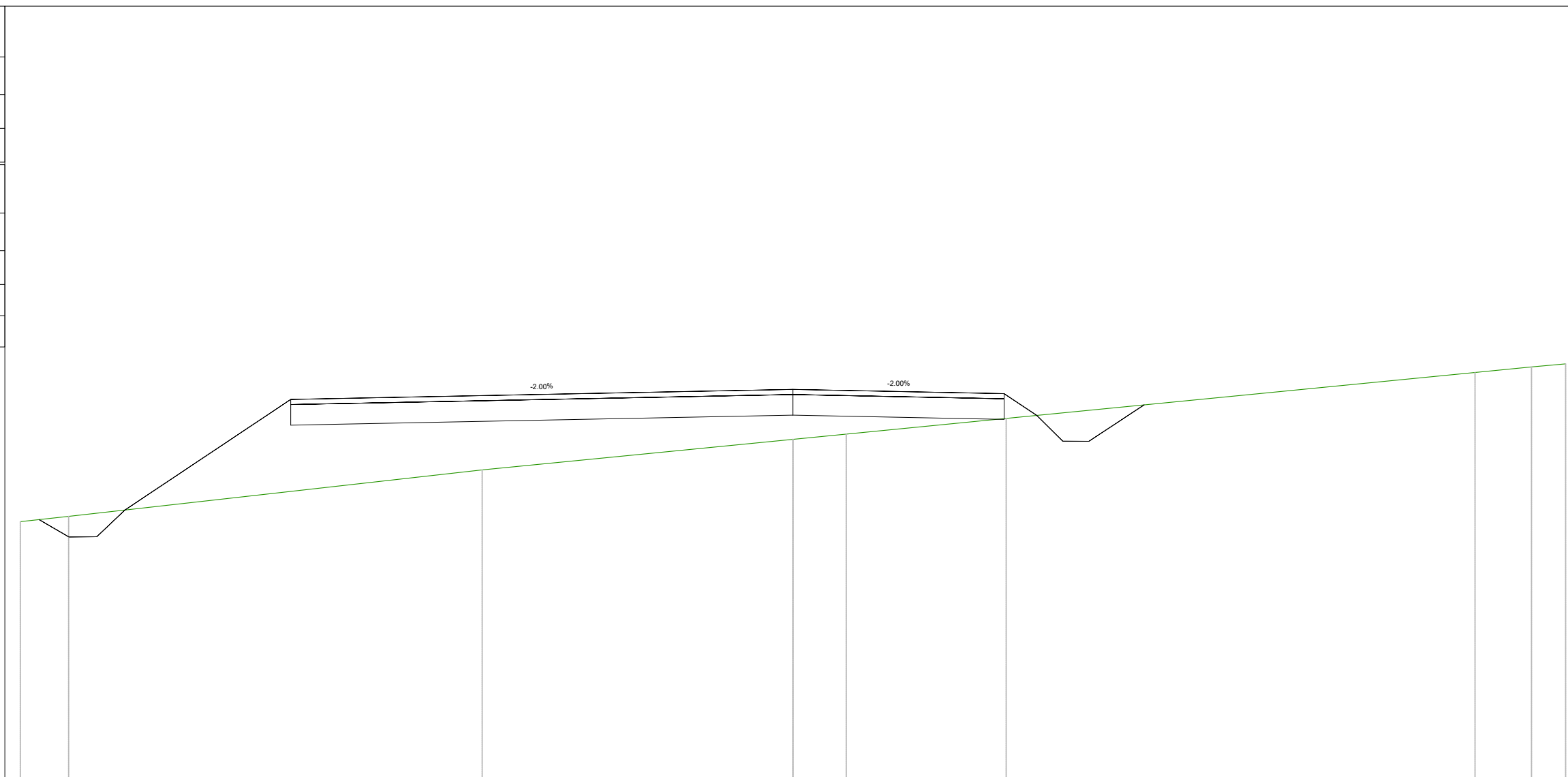


Progetto



Terreno esistente

Quantità pavimentazione	
Strato	Area (m ²)
Finitura pavimentazione	1.38
Fondazione pavimentazione	5.54
Quantità movimento terre	
Tipologia	Area (mq)
Riporto	15.95
Scotico	3.79
Sterro	0.84




TR-MU-5
 Sezione 1
 Progressiva: 0+024.79
 Scala: 1:100
 Quota Riferimento: 780.00

PROGRESSIVE TERRENO	-15.00	-14.97	-14.06	-6.03	0.00	1.03	4.14	13.24	14.34	15.00								
QUOTE TERRENO	785.00	785.00	785.10	786.00	786.59	786.69	787.00	787.89	788.00	788.06								
DISTANZE PARZIALI TERRENO	0.91			8.03	6.03	1.03	3.11	9.10	1.10	0.66								
PROGRESSIVE PROGETTO	-14.63	-14.54	-14.23	-13.88	-13.56	-13.30	-12.97	-11.13	-9.75	-3.90	0.00	1.91	4.10	4.38	4.73	5.08	5.71	6.82
QUOTE PROGETTO	785.04	784.98	784.80	784.70	784.70	784.91	785.22	786.45	787.37	787.49	787.56	787.53	787.48	787.29	787.06	786.71	786.56	787.26
DISTANZE PARZIALI PROGETTO		0.31	0.32	0.21	1.83	1.39	5.85	1.28	3.90	1.91	2.19	0.28	0.35	0.35	0.47	0.93		
DIFFERENZA QUOTE		-0.00	-0.40	-0.46	-0.00	-1.02	-1.79	-1.28	-0.97	-0.75	-0.49	-0.00	-0.55	-0.60	-0.00			


Quantità pavimentazione	
Strato	Area (m ²)
Finitura pavimentazione	0.91
Fondazione pavimentazione	3.65
Quantità movimento terre	
Tipologia	Area (mq)
Riporto	2.37
Scotico	2.74
Sterro	1.14

TR-MU-5
 Sezione 2
 Progressiva: 0+040.00
 Scala: 1:100
 Quota Riferimento: 780.00



PROGRESSIVE TERRENO	-15.00	-13.57	-11.68		-5.14		0.00	1.52		5.81		12.67	15.00										
QUOTE TERRENO	785.74	786.00	786.34		787.00		787.54	787.68		788.00		788.49	788.68										
DISTANZE PARZIALI TERRENO	1.43	1.88		6.54		5.14		1.03		4.29		6.86	2.04										
PROGRESSIVE PROGETTO				-9.33	-9.03	-8.58	-8.16	-7.74	-6.37		0.00	2.75	3.25	3.75	4.25	4.52	4.79	5.31	5.58	5.86	6.12	6.38	6.53
QUOTE PROGETTO				786.58	786.38	786.23	786.32	786.74	787.65		787.78	787.72	787.39	787.39	787.72	787.90	787.92	787.98	788.02	788.06	788.10	788.13	788.16
DISTANZE PARZIALI PROGETTO				0.31	0.26	0.33	0.40	1.37		6.37		2.75	0.50	0.50	0.50	0.27	0.34						
DIFFERENZA QUOTE				-0.00	-0.41	-0.46	-0.00	-0.77		-0.24		-0.05	-0.42	-0.46	-0.16	-0.00	-0.02	-0.05	-0.05	-0.00	-0.00	-0.00	-0.00

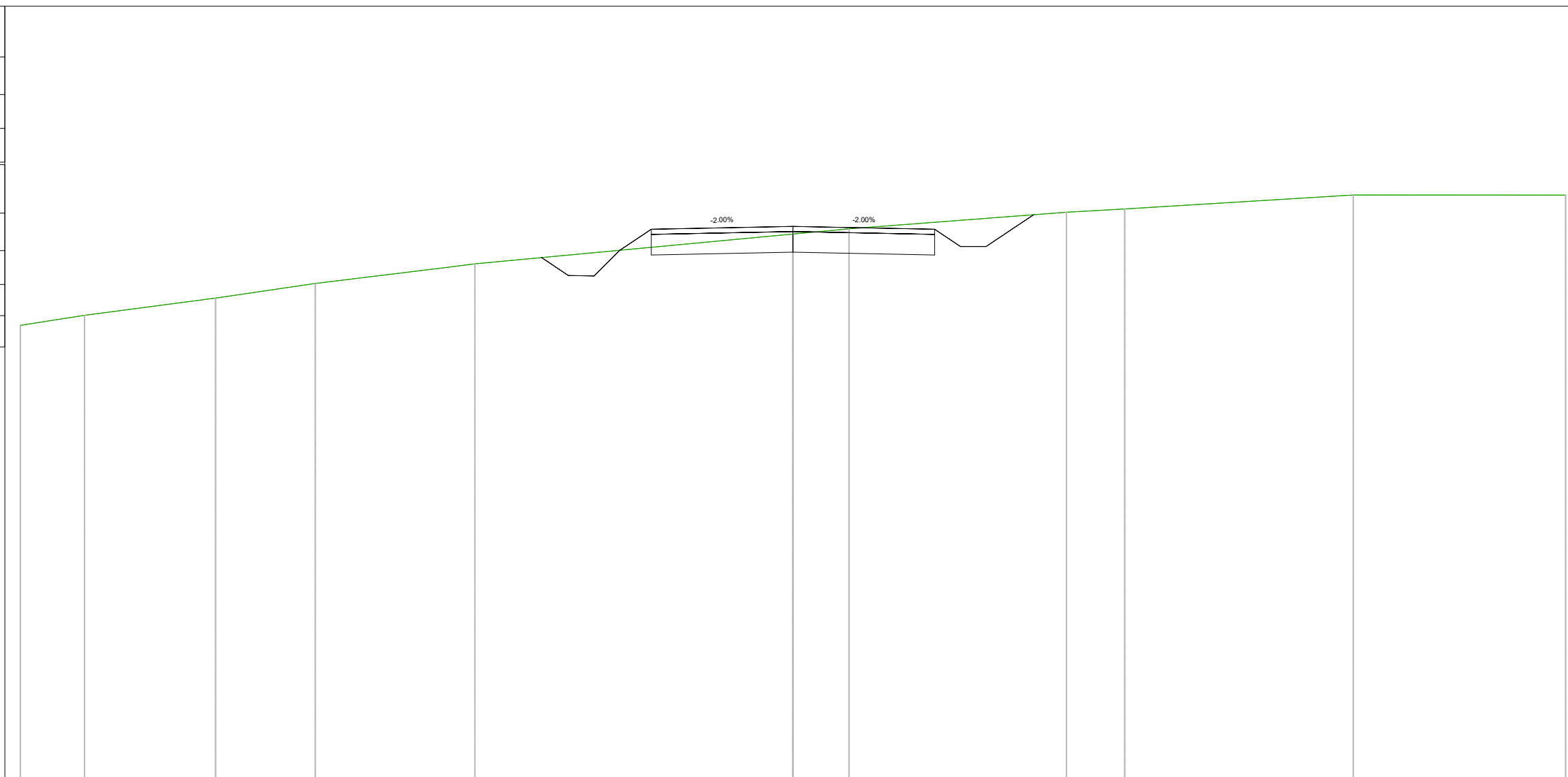
Quantità pavimentazione	
Strato	Area (m ²)
Finitura pavimentazione	0.79
Fondazione pavimentazione	3.16
Quantità movimento terre	
Tipologia	Area (mq)
Riporto	0.70
Scotico	2.50
Sterro	2.99



TR-MU-5
 Sezione 4
 Progressiva: 0+080.00
 Scala: 1:100
 Quota Riferimento: 780.00

PROGRESSIVE TERRENO	-15.00	-12.83	-12.01	-11.03	-8.30	-6.02		1.71	2.42			7.69		13.09	14.41	15.00
QUOTE TERRENO	787.47	787.86	788.00	788.17	788.60	789.00		789.71	789.92	790.00		790.36		790.62	790.69	790.72
DISTANZE PARZIALI TERRENO	2.17	0.82	0.98	2.72	2.28	6.02		1.71	0.71	5.27		5.40		1.32	0.59	
PROGRESSIVE PROGETTO					-7.56	-7.46	-6.98	-6.57	-6.03	-5.15						
QUOTE PROGETTO					788.73	788.67	788.47	788.48	789.00	789.59						
DISTANZE PARZIALI PROGETTO						0.35	0.41	0.54	0.88	5.15						
DIFFERENZA QUOTE					-0.00	-0.35	-0.43	-0.00	-0.48	-0.03						

Quantità pavimentazione	
Strato	Area (m ²)
Finitura pavimentazione	0.55
Fondazione pavimentazione	2.20
Quantità movimento terre	
Tipologia	Area (mq)
Riporto	0.40
Scotico	1.87
Sterro	1.62

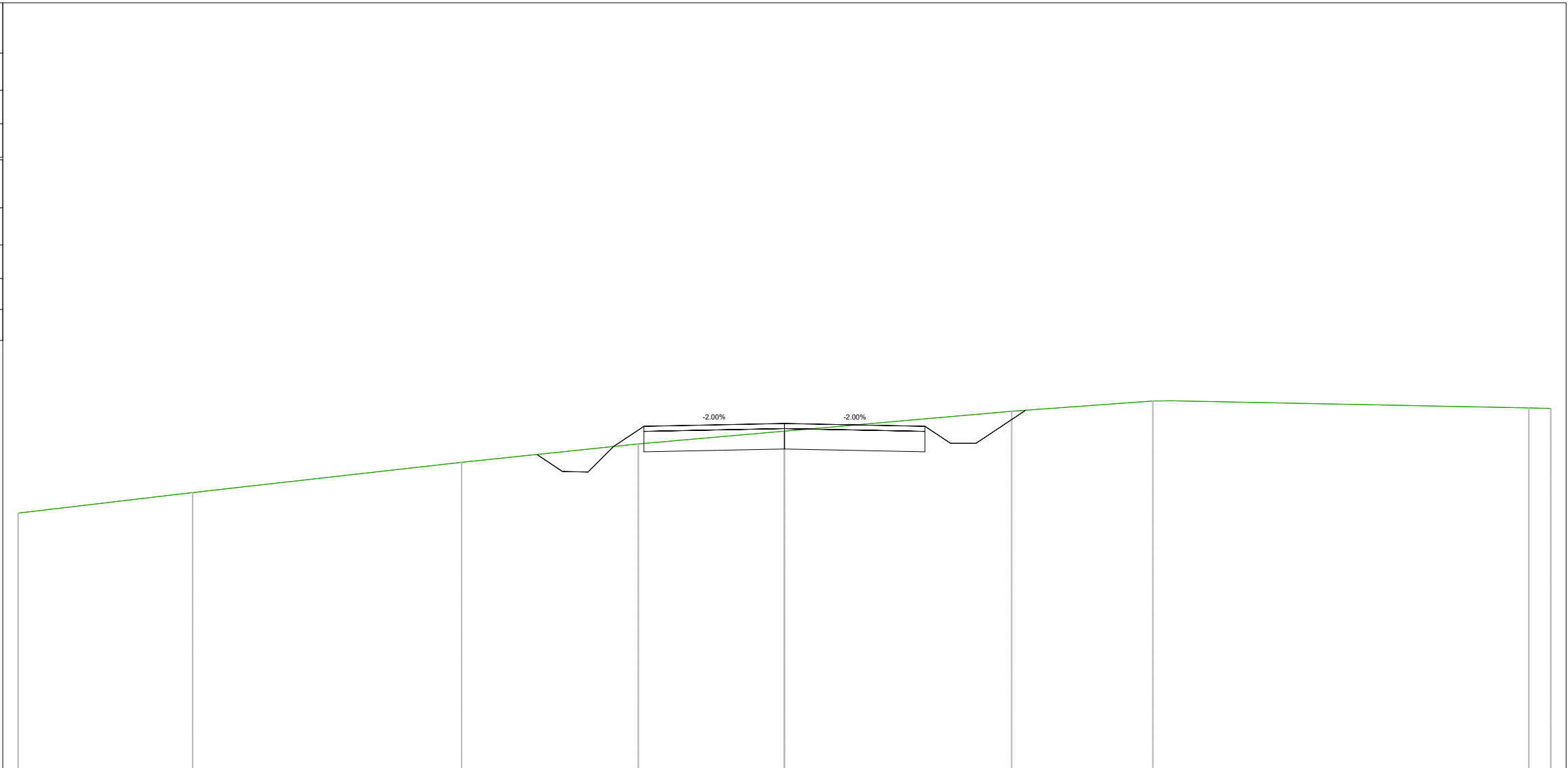


TR-MU-5
 Sezione 5
 Progressiva: 0+100.00
 Scala: 1:100
 Quota Riferimento: 780.00

PROGRESSIVE TERRENO	-15.00	-13.75	-11.21	-9.27	-6.17	1.09	5.31	6.44	10.88	15.00														
QUOTE TERRENO	788.81	789.00	789.34	789.62	790.00	790.58	790.68	791.00	791.06	791.33														
DISTANZE PARZIALI TERRENO	1.25	2.55	1.93	2.64	6.17	1.09	4.22	1.13	4.43	4.12														
PROGRESSIVE PROGETTO						0.00	2.75	3.25	3.75	4.25	4.67	4.98	5.26	5.54	5.81	6.07	6.45	6.67						
QUOTE PROGETTO						790.12	790.10	789.77	789.76	790.26	790.67	790.73	790.67	790.34	790.34	790.67	790.95	790.96	790.95	790.95	790.94	790.94	790.93	790.94
DISTANZE PARZIALI PROGETTO							0.49	0.49	0.50	0.61	2.75	2.75	0.50	0.50	0.50	0.42	0.31							
DIFFERENZA QUOTE							-0.00	-0.40	-0.45	-0.00	-0.35	-0.15	-0.14	-0.51	-0.54	-0.25	-0.02	-0.06	-0.11	-0.14				

Quantità pavimentazione	
Strato	Area (m²)
Finitura pavimentazione	0.55
Fondazione pavimentazione	2.20
Quantità movimento terre	
Tipologia	Area (mq)
Riporto	0.37
Scotico	1.86
Sterro	1.49

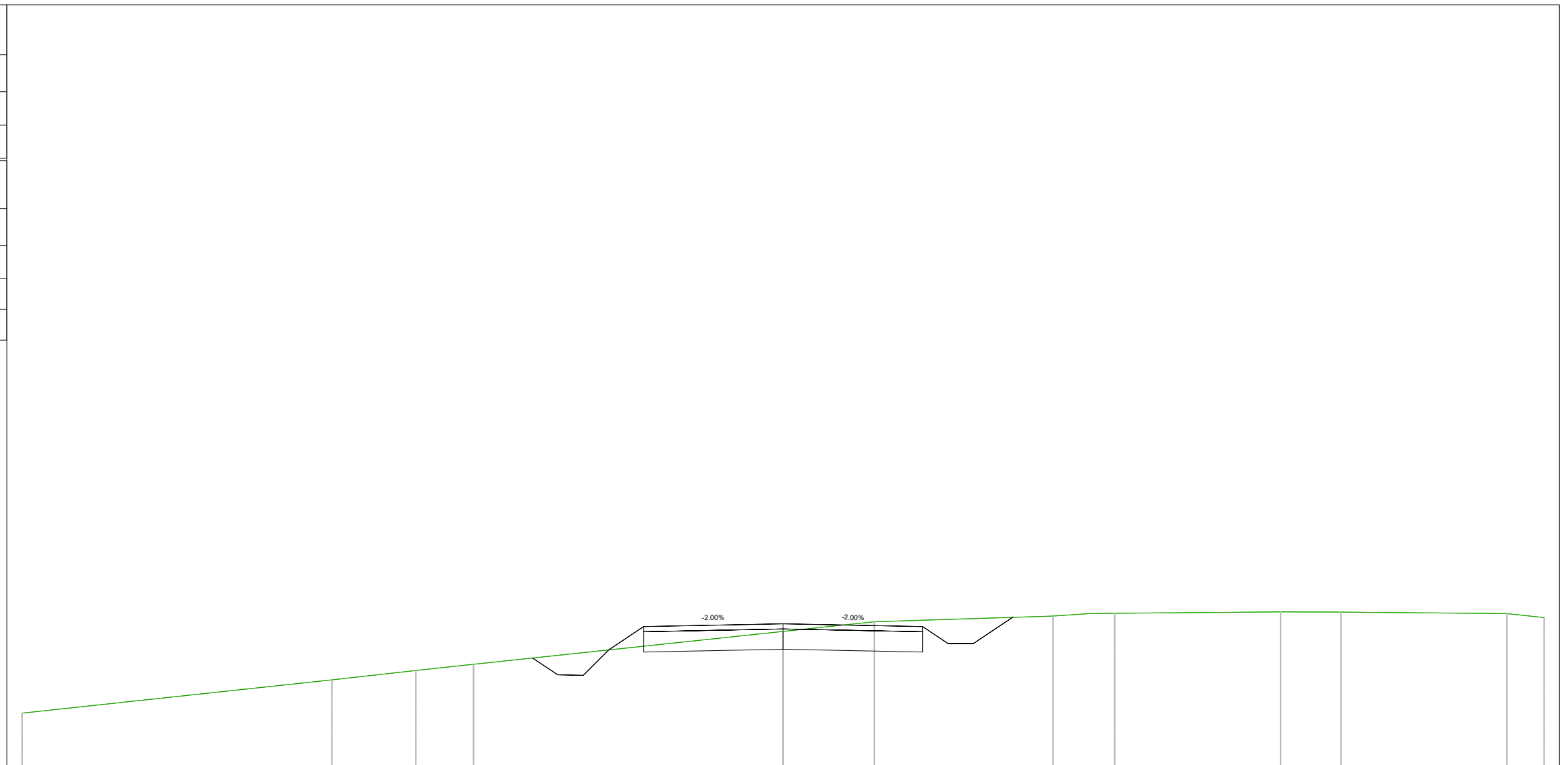
TR-MU-5
 Sezione 6
 Progressiva: 0+120.00
 Scala: 1:100
 Quota Riferimento: 785.00



PROGRESSIVE TERRENO	-15.00	-11.58	-6.32	-2.86		4.45	7.21	14.57	15.00													
QUOTE TERRENO	790.01	790.41	791.00	791.36	791.61	792.00	792.20	792.07	792.05													
DISTANZE PARZIALI TERRENO	3.42	5.26	3.46	2.86	4.45	2.76	7.00															
PROGRESSIVE PROGETTO				-4.84	-4.34	-3.84	-3.34	-2.75		2.75	3.25	3.75	4.25	4.72	4.98	5.23	5.61	5.95	6.24	6.64	6.72	
QUOTE PROGETTO				791.15	790.82	790.81	791.31	791.71	791.76	791.71	791.37	791.37	791.71	792.02	792.01	792.00	791.98	791.96	791.95	791.93	791.93	
DISTANZE PARZIALI PROGETTO				0.45	0.48	0.50	0.59	2.75	2.75	0.50	0.50	0.50	0.47									
DIFFERENZA QUOTE				-0.00	-0.39	-0.45	-0.00	-0.34	-0.15	-0.14	-0.52	-0.57	-0.28	-0.03	-0.09	-0.16	-0.24					

Quantità pavimentazione	
Strato	Area (m ²)
Finitura pavimentazione	0.55
Fondazione pavimentazione	2.20
Quantità movimento terre	
Tipologia	Area (mq)
Riporto	0.51
Scotico	1.85
Sterro	1.39

TR-MU-5
 Sezione 7
 Progressiva: 0+140.00
 Scala: 1:100
 Quota Riferimento: 790.00




PROGRESSIVE TERRENO	-15.00		-8.89	-7.24	-6.10			1.80			5.32	6.04		9.81	10.99		14.26	15.00					
QUOTE TERRENO	791.04		791.69	791.88	792.00			792.65	792.84		792.95	793.00		793.03	793.03		793.00	792.92					
DISTANZE PARZIALI TERRENO		6.11	1.65	1.14		6.10		1.80		3.52	0.72		3.27	1.19		3.27	0.74						
PROGRESSIVE PROGETTO						-4.94	-4.44	-3.94	-3.44	-2.75		0.00				2.75	3.25	3.75	4.25	4.52	5.99	6.33	6.52
QUOTE PROGETTO						792.12	791.79	791.78	792.28	792.74		792.80				792.74	792.41	792.41	792.74	792.93	793.02	793.03	793.04
DISTANZE PARZIALI PROGETTO						0.50	0.50	0.50	0.69		2.75					2.75	0.50	0.50	0.50	0.27	1.22		
DIFFERENZA QUOTE						-0.00	-0.38	-0.45	-0.00	-0.39		-0.15				-0.13	-0.48	-0.49	-0.17	-0.02	-0.02	-0.04	

Quantità pavimentazione	
Strato	Area (m ²)
Finitura pavimentazione	0.55
Fondazione pavimentazione	2.20

Quantità movimento terre	
Tipologia	Area (mq)
Riporto	0.29
Scotico	2.15
Sterro	4.00


TR-MU-5
 Sezione 9
 Progressiva: 0+180.00
 Scala: 1:100
 Quota Riferimento: 790.00



PROGRESSIVE TERRENO	-15.00	-12.13	-11.43	-9.23	-6.38	-1.63					8.17	11.94	15.00								
QUOTE TERRENO	795.00	795.01	795.01	795.01	795.02	794.98	794.82				794.00	793.54	793.17								
DISTANZE PARZIALI TERRENO	2.87	0.71	1.75	2.86	4.33	1.63	8.17	3.77	3.06												
PROGRESSIVE PROGETTO						-5.00	-4.25	-3.75	-3.25	-2.75		2.75	3.25	3.75	4.25	4.70	5.68	5.93	6.19	6.45	6.47
QUOTE PROGETTO						795.01	794.52	794.18	794.18	794.52	794.57	794.52	794.18	794.18	794.52	794.33	794.14	794.09	794.04	793.99	793.98
DISTANZE PARZIALI PROGETTO						0.75	0.50	0.50	0.50	2.75	2.75	0.50	0.50	0.50	0.22	0.95					
DIFFERENZA QUOTE						-0.00	-0.49	-0.83	-0.82	-0.49	-0.24	-0.02	-0.31	-0.26	-0.12	-0.11	-0.16	-0.19			

Quantità pavimentazione	
Strato	Area (m ²)
Finitura pavimentazione	0.55
Fondazione pavimentazione	2.20
Quantità movimento terre	
Tipologia	Area (mq)
Riporto	0.42
Scotico	1.89
Sterro	3.10


TR-MU-5
 Sezione 10
 Progressiva: 0+200.00
 Scala: 1:100
 Quota Riferimento: 790.00



PROGRESSIVE TERRENO	-15.00	-12.40	-9.08	-2.43	1.49	3.97	5.90	6.89	9.19	15.00										
QUOTE TERRENO	795.93	795.76	795.51	795.00	794.74	794.58	794.31	794.11	794.00	793.72										
DISTANZE PARZIALI TERRENO	2.60	3.32	6.65	2.43	1.49	2.48	1.93	0.99	2.30	5.81										
PROGRESSIVE PROGETTO				-6.60	-6.35	-6.07	-5.80	-5.46	-5.13	-4.25	-3.75	-3.25	-2.75							
QUOTE PROGETTO				795.59	795.52	795.44	795.37	795.29	795.21	794.62	794.29	794.29	794.62	794.68	794.62	794.41	793.91	793.91	794.25	
DISTANZE PARZIALI PROGETTO							0.31	0.88	0.50	0.50	0.50	2.75	2.75		0.32	0.50	0.49	0.48		
DIFFERENZA QUOTE				-0.27	-0.21	-0.11	-0.00	-0.52	-0.81	-0.77	-0.40	-0.06	-0.06		-0.18	-0.45	-0.39	-0.00		

Quantità pavimentazione	
Strato	Area (m ²)
Finitura pavimentazione	0.55
Fondazione pavimentazione	2.20
Quantità movimento terre	
Tipologia	Area (mq)
Riporto	0.65
Scotico	1.53
Sterro	0.99

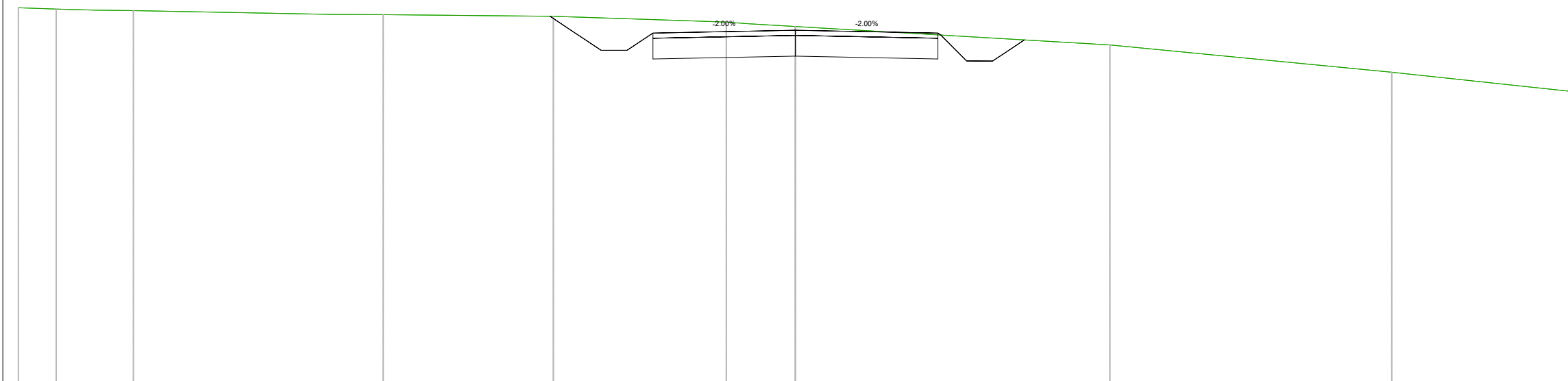
TR-MU-5
 Sezione 12
 Progressiva: 0+240.00
 Scala: 1:100
 Quota Riferimento: 790.00



PROGRESSIVE TERRENO	-15.00	-13.12		-8.27					-0.68	0.00	1.00	1.90			5.96	8.69	11.29	12.70	15.00
QUOTE TERRENO	796.11	796.00		795.67					795.15	795.12	795.07	795.00			794.67	794.40	794.16	794.00	793.74
DISTANZE PARZIALI TERRENO	1.88		4.85			7.59			0.68	1.00	0.90		4.07		2.73	2.60	1.41		2.30
PROGRESSIVE PROGETTO										0.00				2.75	3.54	4.02	4.54	5.11	
QUOTE PROGETTO										795.45				795.39	794.87	794.38	794.36	794.74	
DISTANZE PARZIALI PROGETTO										2.75				2.75	0.79	0.49	0.49	0.54	
DIFFERENZA QUOTE										-0.33				-0.46	-0.00	-0.46	-0.42	-0.00	

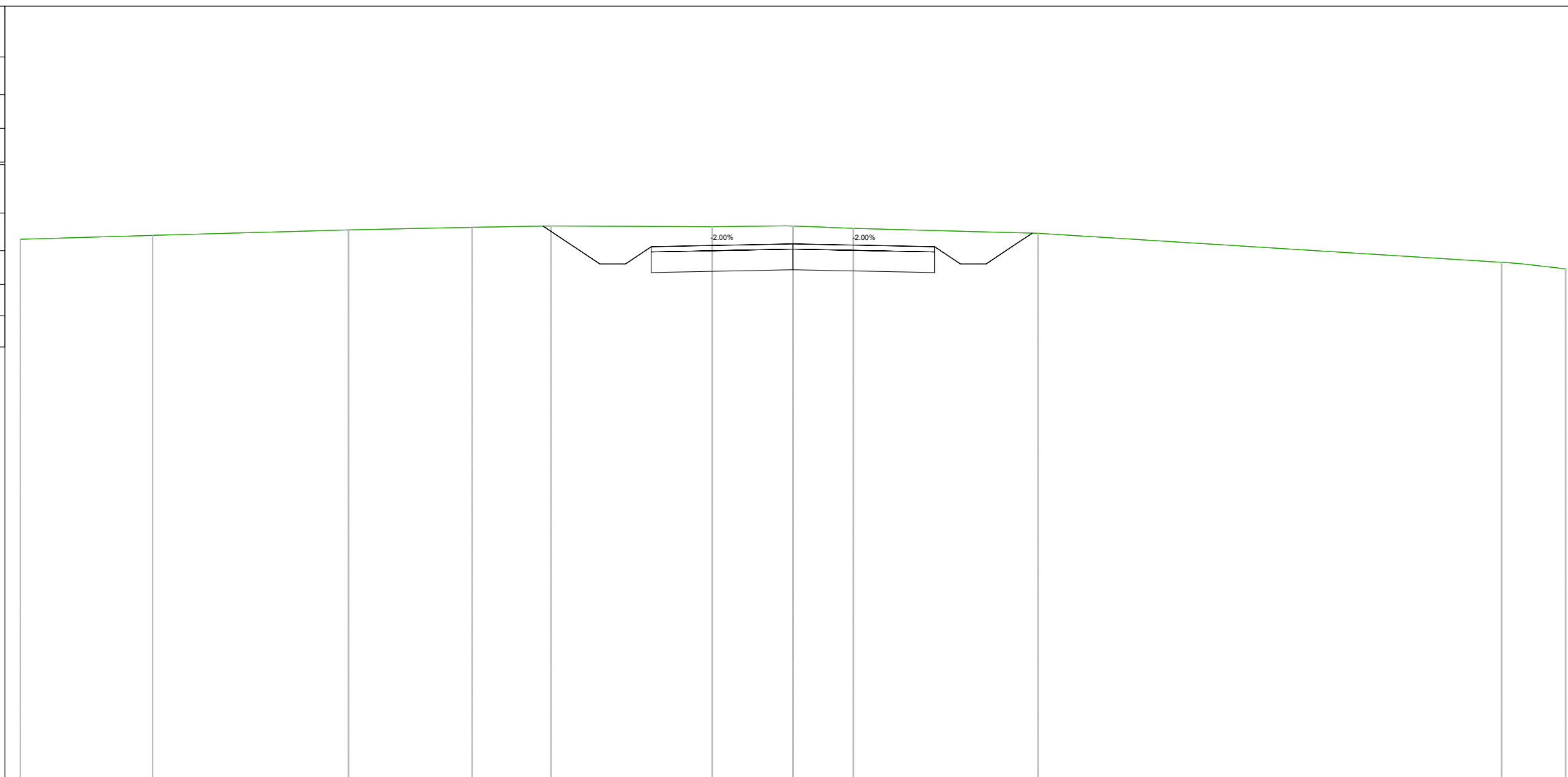
Quantità pavimentazione	
Strato	Area (m ²)
Finitura pavimentazione	0.55
Fondazione pavimentazione	2.20
Quantità movimento terre	
Tipologia	Area (mq)
Riporto	0.48
Scotico	1.75
Sterro	3.03

TR-MU-5
 Sezione 13
 Progressiva: 0+260.00
 Scala: 1:100
 Quota Riferimento: 790.00



PROGRESSIVE TERRENO	-15.00	-14.27	-13.50	-12.78				-8.54	-7.96			-4.67			-2.23	-0.90	0.00				6.07			11.51		15.00						
QUOTE TERRENO	797.24	797.22	797.20	797.19				797.11	797.11			797.08			797.00	796.94	796.88				796.53			796.00		795.63						
DISTANZE PARZIALI TERRENO	0.73	0.77	0.72				3.98		0.58			3.29			2.44	0.85	0.90				6.07			5.44		3.49						
PROGRESSIVE PROGETTO									-6.61	-6.61	-6.18	-5.88	-5.63	-5.38	-5.07	-4.74	-4.25	-3.75	-3.25	-2.75							0.00	2.75	3.24	3.67	4.04	4.42
QUOTE PROGETTO									797.59	797.59	797.47	797.39	797.32	797.25	797.17	797.08	796.76	796.42	796.42	796.76							796.81	796.76	796.29	796.22	796.37	796.63
DISTANZE PARZIALI PROGETTO																0.49	0.50	0.50	0.50		2.75							2.75	0.43	0.37	0.24	0.38
DIFFERENZA QUOTE												-0.49	-0.31	-0.18	-0.04	-0.31	-0.63	-0.61	-0.26		-0.07						-0.03	-0.47	-0.44	-0.00		

Quantità pavimentazione	
Strato	Area (m ²)
Finitura pavimentazione	0.55
Fondazione pavimentazione	2.20
Quantità movimento terre	
Tipologia	Area (mq)
Riporto	0.06
Scotico	2.15
Sterro	4.70




TR-MU-5
 Sezione 15
 Progressiva: 0+300.00
 Scala: 1:100
 Quota Riferimento: 790.00

PROGRESSIVE TERRENO	-15.00	-12.43	-8.63	-6.23	-4.70	-1.57	0.00	0.52	1.17	4.76	13.76	15.00			
QUOTE TERRENO	800.48	800.55	800.66	800.71	800.73	800.72	800.73	800.71	800.69	800.59	800.03	799.90			
DISTANZE PARZIALI TERRENO	2.57	3.80	2.40	1.53	3.13	1.42	0.52	0.65	3.59	9.00	0.84				
PROGRESSIVE PROGETTO					-4.85	-4.25	-3.75	-3.25	-2.75	0.00	2.75	3.25	3.75	4.25	4.65
QUOTE PROGETTO					800.73	800.33	800.00	800.00	800.33	800.39	800.33	800.00	800.00	800.33	800.59
DISTANZE PARZIALI PROGETTO					0.60	0.50	0.50	0.50	2.75	2.75	0.50	0.50	0.50	0.40	
DIFFERENZA QUOTE					-0.00	-0.40	-0.73	-0.73	-0.39	-0.35	-0.31	-0.63	-0.62	-0.27	-0.00

Quantità pavimentazione	
Strato	Area (m ²)
Finitura pavimentazione	0.55
Fondazione pavimentazione	2.20
Quantità movimento terre	
Tipologia	Area (mq)
Riporto	0.13
Scotico	2.11
Sterro	4.24

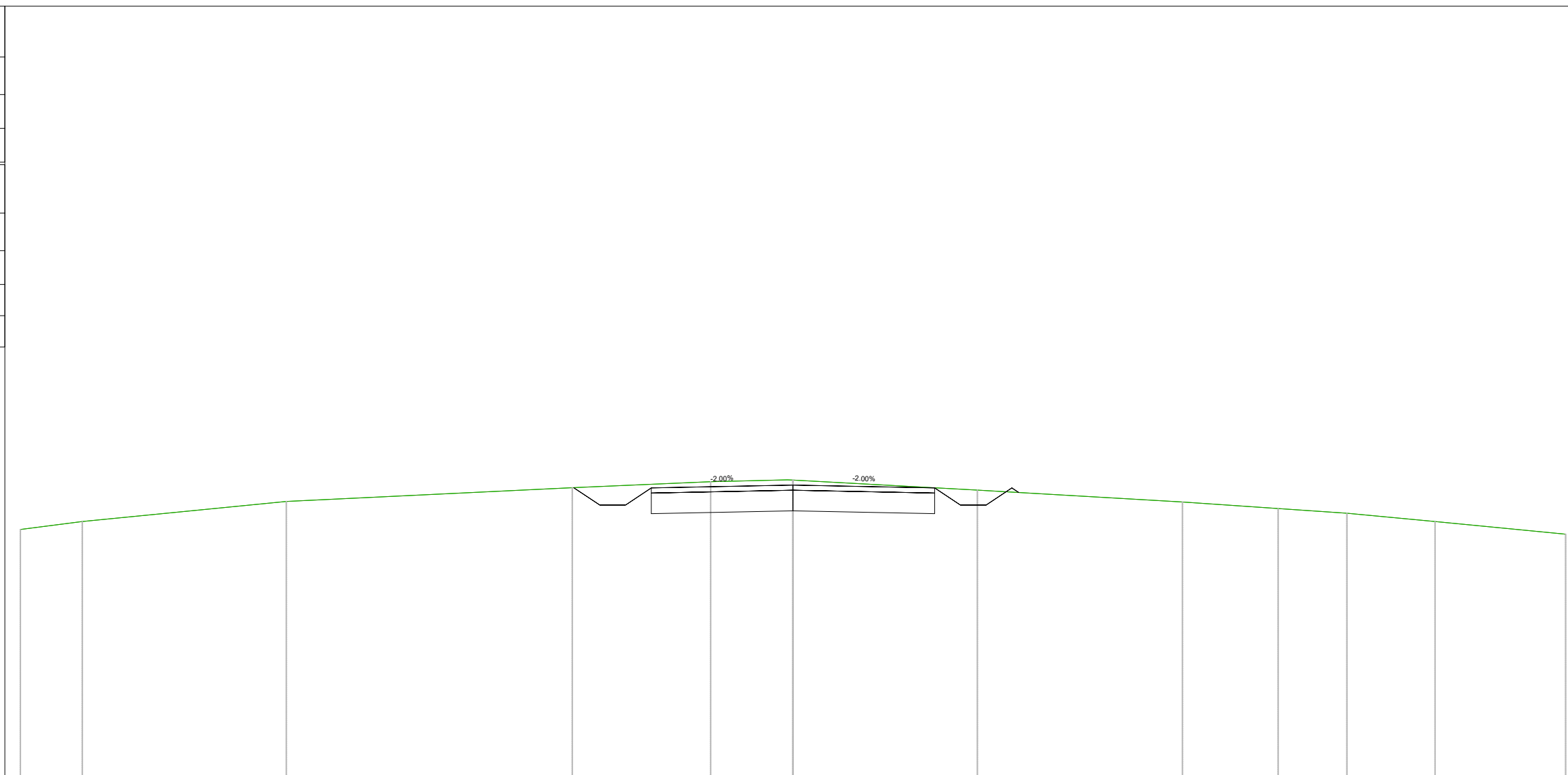
TR-MU-5
 Sezione 16
 Progressiva: 0+320.00
 Scala: 1:100
 Quota Riferimento: 800.00



PROGRESSIVE TERRENO	-15.00	-13.74	-10.34	-8.20	-7.02	-5.97	-4.79	-2.19	-1.54	-0.79	0.00	1.94	6.51	10.26	15.00			
QUOTE TERRENO	802.55	802.58	802.64	802.65	802.65	802.66	802.62	802.55	802.52	802.48	802.44	802.34	802.00	801.71	801.34			
DISTANZE PARZIALI TERRENO	1.26	3.39	2.14	1.19	1.04	1.18	2.59	0.65	0.76	0.79	1.94	4.57	3.75	4.74				
PROGRESSIVE PROGETTO							-5.02	-4.25	-3.75	-3.25	-2.75	0.00	2.75	3.25	3.75	4.25	4.52	4.63
QUOTE PROGETTO							802.63	802.12	801.79	801.79	802.12	802.18	802.12	801.79	801.79	802.12	802.20	802.21
DISTANZE PARZIALI PROGETTO							0.77	0.50	0.50	0.50	2.75	2.75	0.50	0.50	0.50			
DIFFERENZA QUOTE							0.00	-0.49	-0.81	-0.79	-0.44	-0.26	-0.16	-0.46	-0.42	-0.05	-0.07	

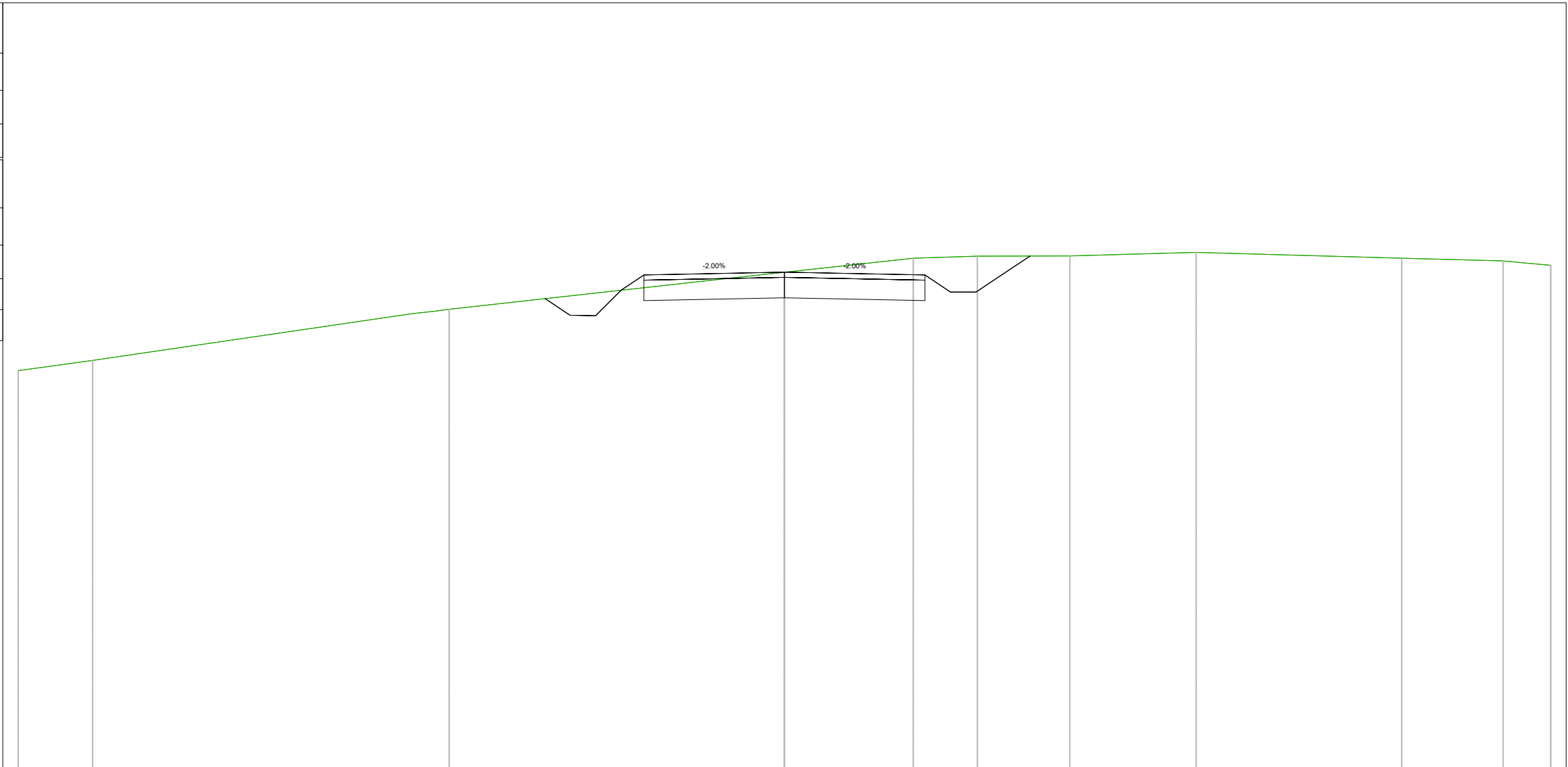
Quantità pavimentazione	
Strato	Area (m ²)
Finitura pavimentazione	0.55
Fondazione pavimentazione	2.20
Quantità movimento terre	
Tipologia	Area (mq)
Riporto	0.32
Scotico	1.98
Sterro	2.23

TR-MU-5
 Sezione 18
 Progressiva: 0+360.00
 Scala: 1:100
 Quota Riferimento: 800.00



PROGRESSIVE TERRENO	-15.00	-13.80	-9.83	-4.28	-1.60	0.00	3.58	7.56	9.42	10.75	12.46	15.00						
QUOTE TERRENO	804.85	805.00	805.39	805.66	805.77	805.80	805.61	805.38	805.25	805.16	805.00	804.75						
DISTANZE PARZIALI TERRENO	1.20	3.96	5.55	2.68	1.49	3.58	3.98	1.86	1.34	1.71	2.54							
PROGRESSIVE PROGETTO				-6.10	-6.08	-5.79	-5.35	-4.64	-4.25	-3.75	-3.25	-2.75	0.00	2.75	3.25	3.75	4.25	4.50
QUOTE PROGETTO				805.49	805.50	805.63	805.73	805.62	805.65	805.32	805.32	805.32	805.65	805.71	805.65	805.52	805.52	
DISTANZE PARZIALI PROGETTO					0.03	0.33	0.62	0.50	0.50	0.50	2.75	2.75	0.50	0.50	0.50	0.50	0.50	
DIFFERENZA QUOTE				-0.08	-0.08	-0.12	-0.01	-0.36	-0.38	-0.07	-0.10	-0.10	-0.00	-0.31	-0.28	-0.08	-0.04	

Quantità pavimentazione	
Strato	Area (m ²)
Finitura pavimentazione	0.55
Fondazione pavimentazione	2.20
Quantità movimento terre	
Tipologia	Area (mq)
Riporto	0.21
Scotico	1.86
Sterro	2.53




TR-MU-5
 Sezione 21
 Progressiva: 0+420.00
 Scala: 1:100
 Quota Riferimento: 800.00

PROGRESSIVE TERRENO	-15.00	-13.54			-7.26	-6.56				2.52	3.78	5.59	8.06		12.08	14.07	15.00							
QUOTE TERRENO	807.80	808.00			808.92	809.00				809.73	810.00	810.04	810.04	810.11	810.00	809.95	809.86							
DISTANZE PARZIALI TERRENO	1.46		6.28				6.07			2.52	1.25	1.81	2.47	4.02	1.99	0.93								
PROGRESSIVE PROGETTO								-4.68	-4.20	-3.70	-3.20	-2.75						2.75	3.25	3.75	4.25	4.81	4.85	
QUOTE PROGETTO								809.21	808.88	808.87	809.37	809.67						809.73	809.67	809.34	809.34	809.67	810.04	810.07
DISTANZE PARZIALI PROGETTO									0.47	0.49	0.50	0.45	2.75					2.75	0.50	0.50	0.50	0.56		
DIFFERENZA QUOTE								-0.00	-0.38	-0.44	-0.25		-0.00					-0.34	-0.69	-0.70	-0.37	-0.02		

Quantità pavimentazione	
Strato	Area (m ²)
Finitura pavimentazione	0.55
Fondazione pavimentazione	2.20
Quantità movimento terre	
Tipologia	Area (mq)
Riporto	0.09
Scotico	1.85
Sterro	3.68

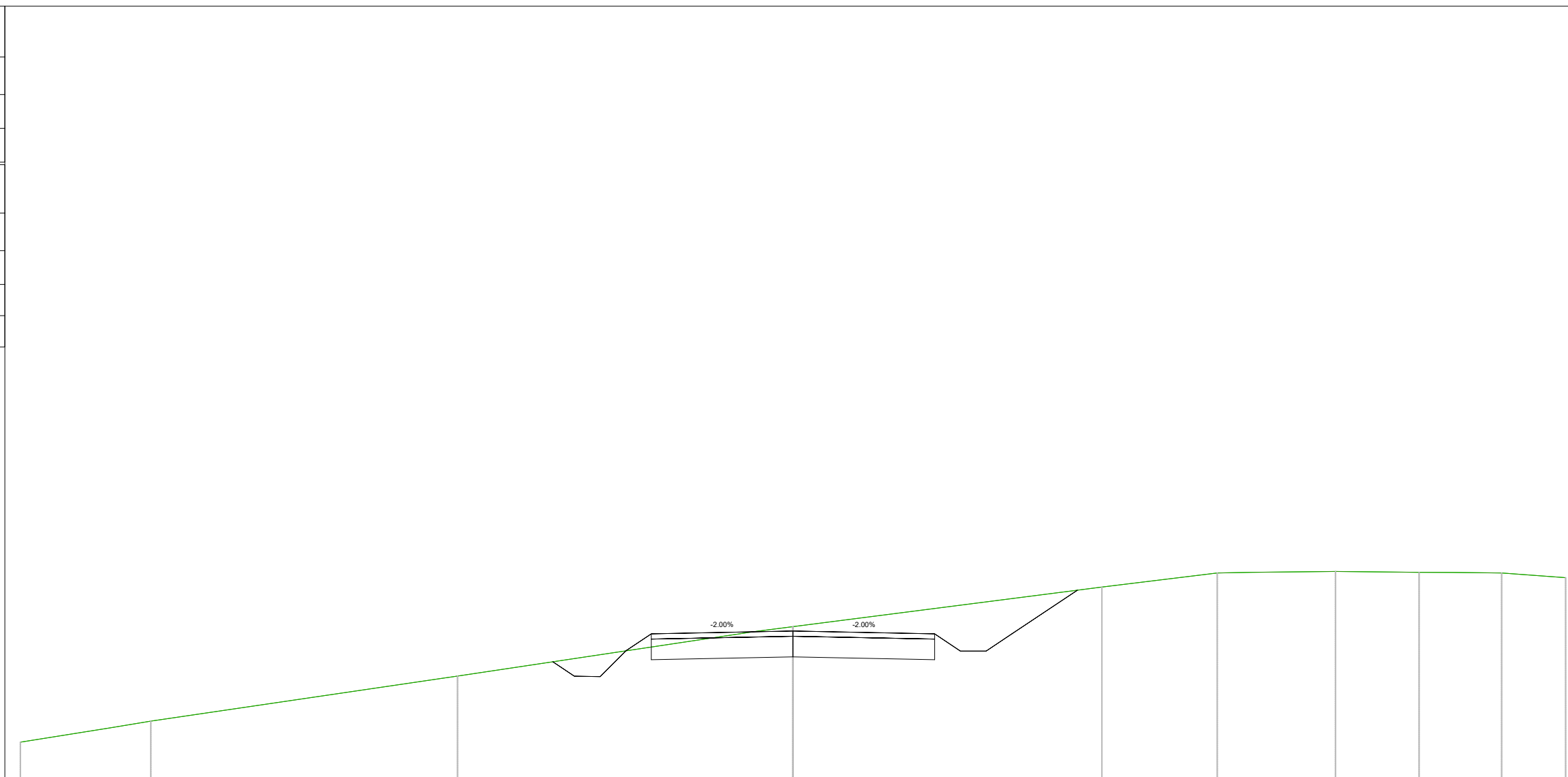
TR-MU-5
 Sezione 22
 Progressiva: 0+440.00
 Scala: 1:100
 Quota Riferimento: 805.00



PROGRESSIVE TERRENO	-15.00	-14.88	-12.28	-10.63	-4.13	-3.04	2.46	4.13	5.61	6.44	7.62	8.87	10.34	12.21	14.20	15.00	
QUOTE TERRENO	809.39	809.40	809.77	810.00	810.86	811.00	811.31	811.57	811.64	811.64	811.66	811.66	811.64	811.55	811.50	811.37	811.34
DISTANZE PARZIALI TERRENO		2.60	1.65	6.50	1.09	3.04	2.46	1.67	1.48	0.83	1.18	1.25	1.48	1.86	1.99	0.80	
PROGRESSIVE PROGETTO					-4.35	-4.34	-3.88	-3.38	-2.75	2.75	3.25	3.75	4.25	5.05			
QUOTE PROGETTO					810.83	810.83	810.53	810.52	811.11	811.16	811.11	810.77	810.77	811.11	811.64		
DISTANZE PARZIALI PROGETTO					0.45	0.49	0.50		2.75	2.75	0.50	0.50	0.50	0.80			
DIFFERENZA QUOTE					-0.00	-0.37	-0.44	-0.08		-0.15		-0.47	-0.83	-0.85	-0.53	-0.00	

Quantità pavimentazione	
Strato	Area (m ²)
Finitura pavimentazione	0.55
Fondazione pavimentazione	2.20
Quantità movimento terre	
Tipologia	Area (mq)
Riporto	0.22
Scotico	2.02
Sterro	3.50


TR-MU-5
 Sezione 24
 Progressiva: 0+480.00
 Scala: 1:100
 Quota Riferimento: 810.00



PROGRESSIVE TERRENO	-15.00	-13.23	-12.47		-6.51		-0.74		6.00	8.24	8.90	10.53	12.16	12.80	13.76	15.00
QUOTE TERRENO	810.72	811.00	811.13		812.00		812.86	812.96	813.73	814.00	814.01	814.03	814.01	814.01	814.00	813.91
DISTANZE PARZIALI TERRENO	1.77	0.76		5.65		5.77	0.74		5.68	2.24	0.66	1.63	1.62	0.65	0.95	1.24
PROGRESSIVE PROGETTO						-4.66										
QUOTE PROGETTO						812.28	812.27	812.00	811.99	812.49	812.82					
DISTANZE PARZIALI PROGETTO							0.41	0.50	0.50	0.50	2.75					
DIFFERENZA QUOTE						-0.00	-0.34	-0.42	-0.26	-0.09	-0.49	-0.89	-0.95	-0.69	-0.00	

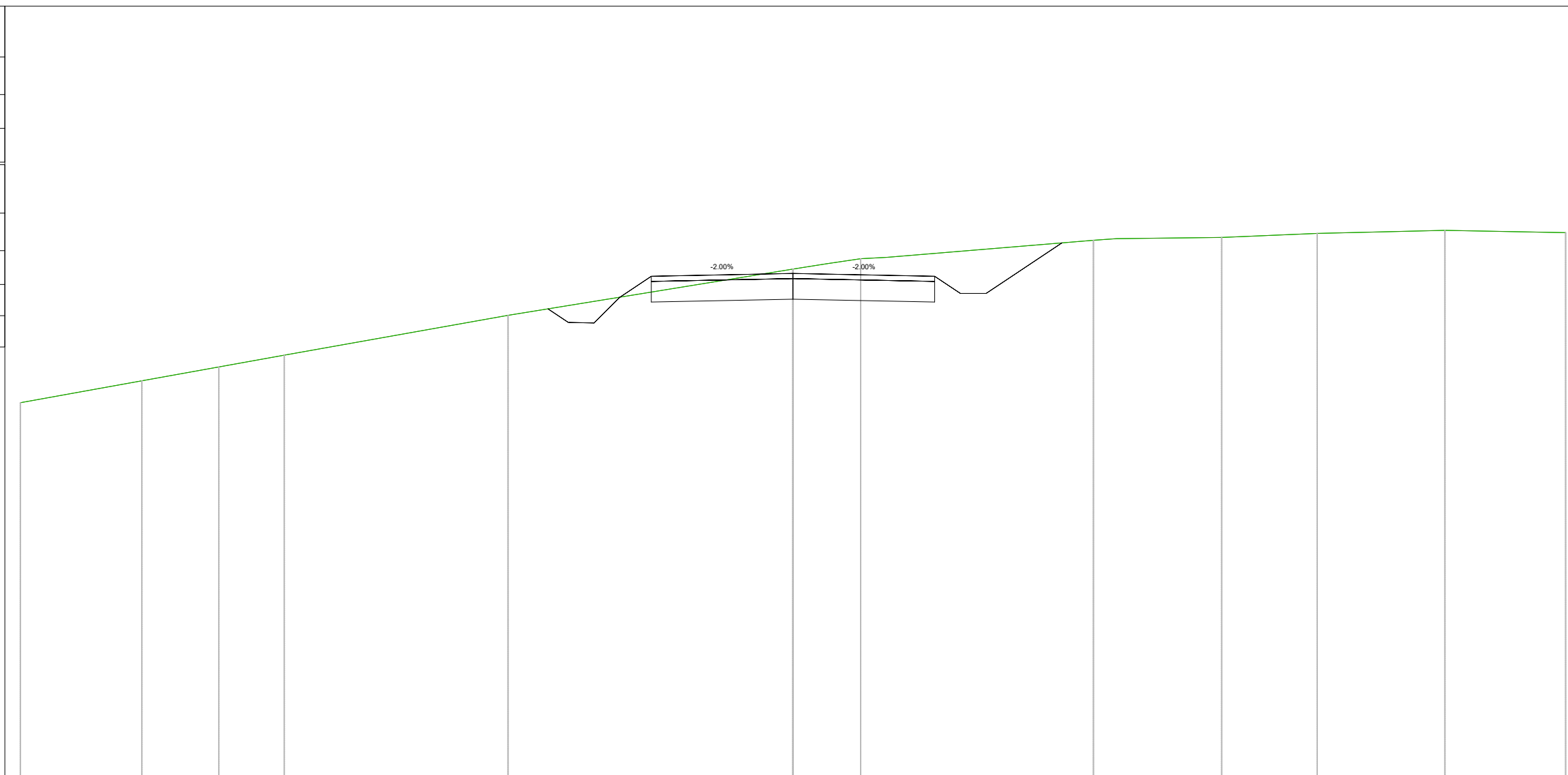
Quantità pavimentazione	
Strato	Area (m ²)
Finitura pavimentazione	0.55
Fondazione pavimentazione	2.20
Quantità movimento terre	
Tipologia	Area (mq)
Riporto	0.65
Scotico	2.06
Sterro	2.14

TR-MU-5
 Sezione 26
 Progressiva: 0+520.00
 Scala: 1:100
 Quota Riferimento: 810.00



PROGRESSIVE TERRENO	-15.00	-14.83	-12.42	-9.21	-3.34		3.14	5.73	7.60	11.01	14.05	15.00						
QUOTE TERRENO	812.97	813.00	813.43	814.00	815.00		816.00	816.30	816.50	816.51	816.23	816.17						
DISTANZE PARZIALI TERRENO		2.40	3.21	5.58	3.25		3.14	2.48	1.87	3.41	3.04	0.95						
PROGRESSIVE PROGETTO					-5.09	-5.08	-4.71	-4.21	-3.71	-2.75		2.75	3.25	3.75	4.25	5.23		
QUOTE PROGETTO					814.71	814.70	814.45	814.45	814.95	815.59		815.64	815.59	815.25	815.25	815.59	816.24	
DISTANZE PARZIALI PROGETTO						0.37	0.49	0.50	0.96		2.75		2.75	0.50	0.50	0.50	0.98	
DIFFERENZA QUOTE						-0.00	-0.32	-0.41	-0.00	-0.50		-0.15		-0.35	-0.75	-0.81	-0.54	-0.00

Quantità pavimentazione	
Strato	Area (m ²)
Finitura pavimentazione	0.55
Fondazione pavimentazione	2.20
Quantità movimento terre	
Tipologia	Area (mq)
Riporto	0.27
Scotico	1.98
Sterro	3.18

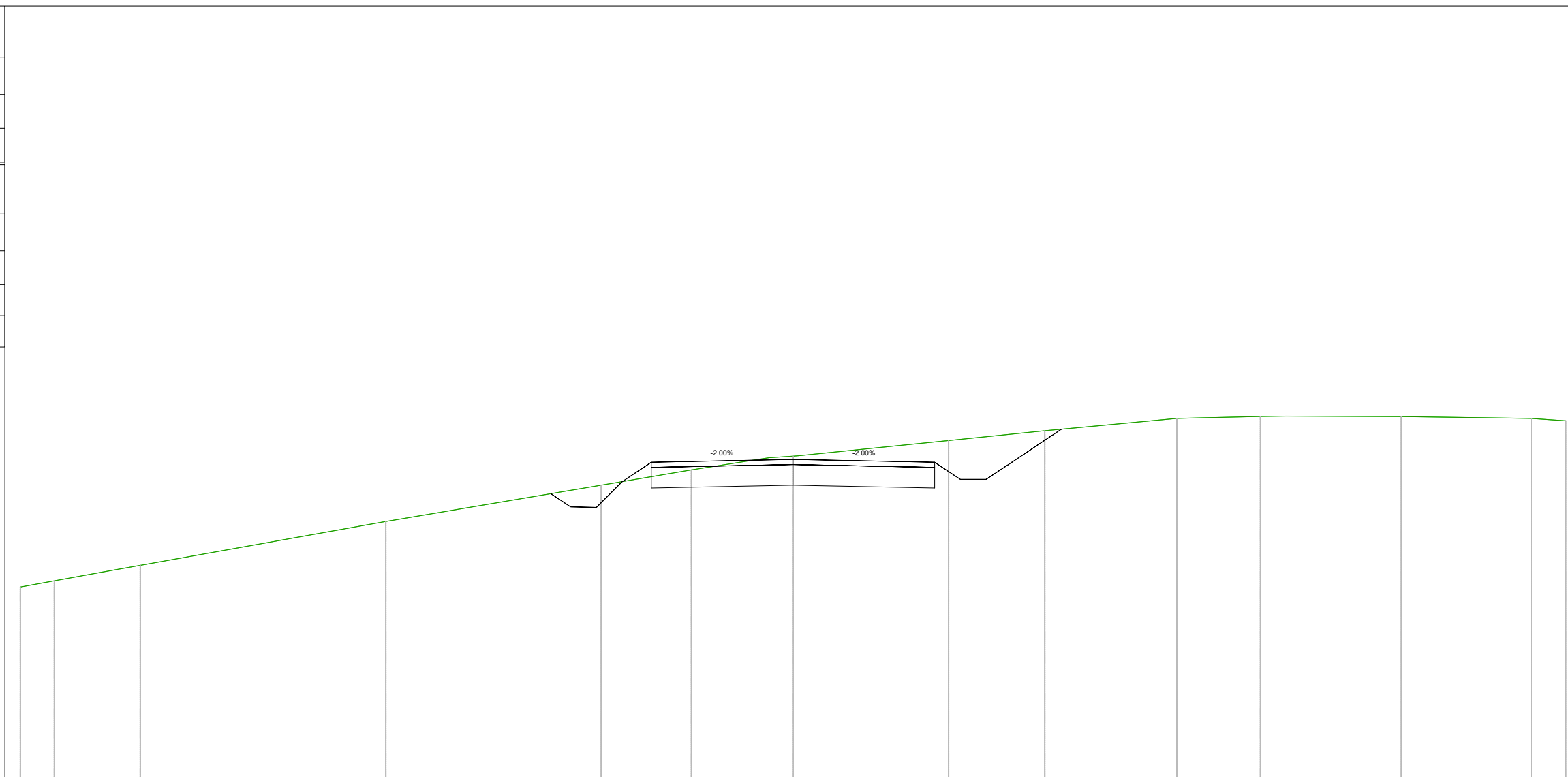


TR-MU-5
 Sezione 29
 Progressiva: 0+580.00
 Scala: 1:100
 Quota Riferimento: 810.00

PROGRESSIVE TERRENO	-15.00	-12.64	-11.14	-9.88		-5.53		0.64	1.31	1.83		5.83		8.32	10.18		12.66	15.00	
QUOTE TERRENO	817.31	817.73	818.00	818.23		819.00		819.90	820.00	820.10	820.13		820.46		820.51	820.59		820.65	820.60
DISTANZE PARZIALI TERRENO		2.36	1.49	1.27		4.34		5.43		0.64	0.67	0.52		4.00		2.04	1.85	2.48	2.34
PROGRESSIVE PROGETTO						-4.75	-4.71	-4.32	-3.84	-3.36	-2.75		0.00		2.75	3.25	3.75	4.25	5.22
QUOTE PROGETTO						819.13	819.10	818.86	818.87	819.35	819.76		819.81		819.76	819.43	819.43	819.76	820.41
DISTANZE PARZIALI PROGETTO							0.35	0.46	0.48	0.61		2.75		2.75		0.50	0.50	0.50	0.97
DIFFERENZA QUOTE							-0.00	-0.33	-0.42	-0.00	-0.31		-0.08		-0.44	-0.82	-0.86	-0.57	-0.00

Quantità pavimentazione	
Strato	Area (m ²)
Finitura pavimentazione	0.55
Fondazione pavimentazione	2.20
Quantità movimento terre	
Tipologia	Area (mq)
Riporto	0.26
Scotico	1.97
Sterro	3.00

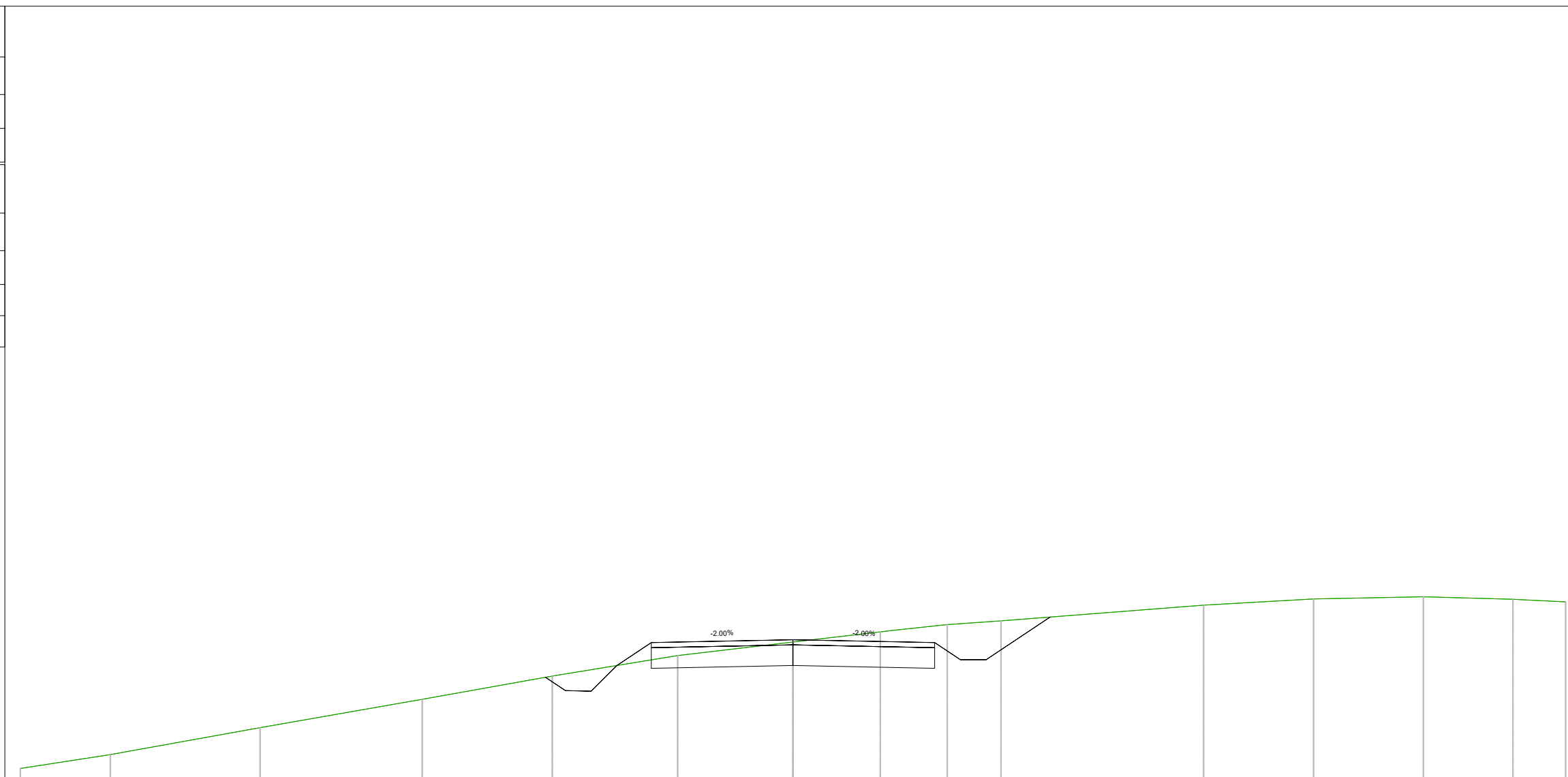
TR-MU-5
 Sezione 30
 Progressiva: 0+600.00
 Scala: 1:100
 Quota Riferimento: 815.00



PROGRESSIVE TERRENO	-15.00	-14.34	-13.50	-12.67		-7.90		-3.72	-1.97	0.00		3.02	4.89		7.45	9.08		11.81		14.33	15.00	
QUOTE TERRENO	818.73	818.85	819.00	819.15		820.00		820.70	821.00	821.27		821.57	821.76		822.00	822.04		822.04		822.00	821.95	
DISTANZE PARZIALI TERRENO	0.66	0.84	0.83		4.77		4.18		1.75	1.51		2.91	1.87		2.56	1.62		2.24		2.52	0.67	
PROGRESSIVE PROGETTO								-4.70	-4.32	-3.82	-3.32	-2.75		0.00		2.75	3.25	3.75	4.25	5.21	5.24	
QUOTE PROGETTO								820.54	820.28	820.27	820.77	821.15		821.20		821.15	820.82	820.82	821.15	821.79	821.81	
DISTANZE PARZIALI PROGETTO								0.38	0.50	0.50	0.57		2.75		2.75	0.50	0.50	0.50	0.96			
DIFFERENZA QUOTE								-0.00	-0.32	-0.42	-0.00	-0.28		-0.06		-0.39	-0.78	-0.83	-0.55	-0.00		

Quantità pavimentazione	
Strato	Area (m ²)
Finitura pavimentazione	0.55
Fondazione pavimentazione	2.20
Quantità movimento terre	
Tipologia	Area (mq)
Riporto	0.33
Scotico	1.95
Sterro	2.38

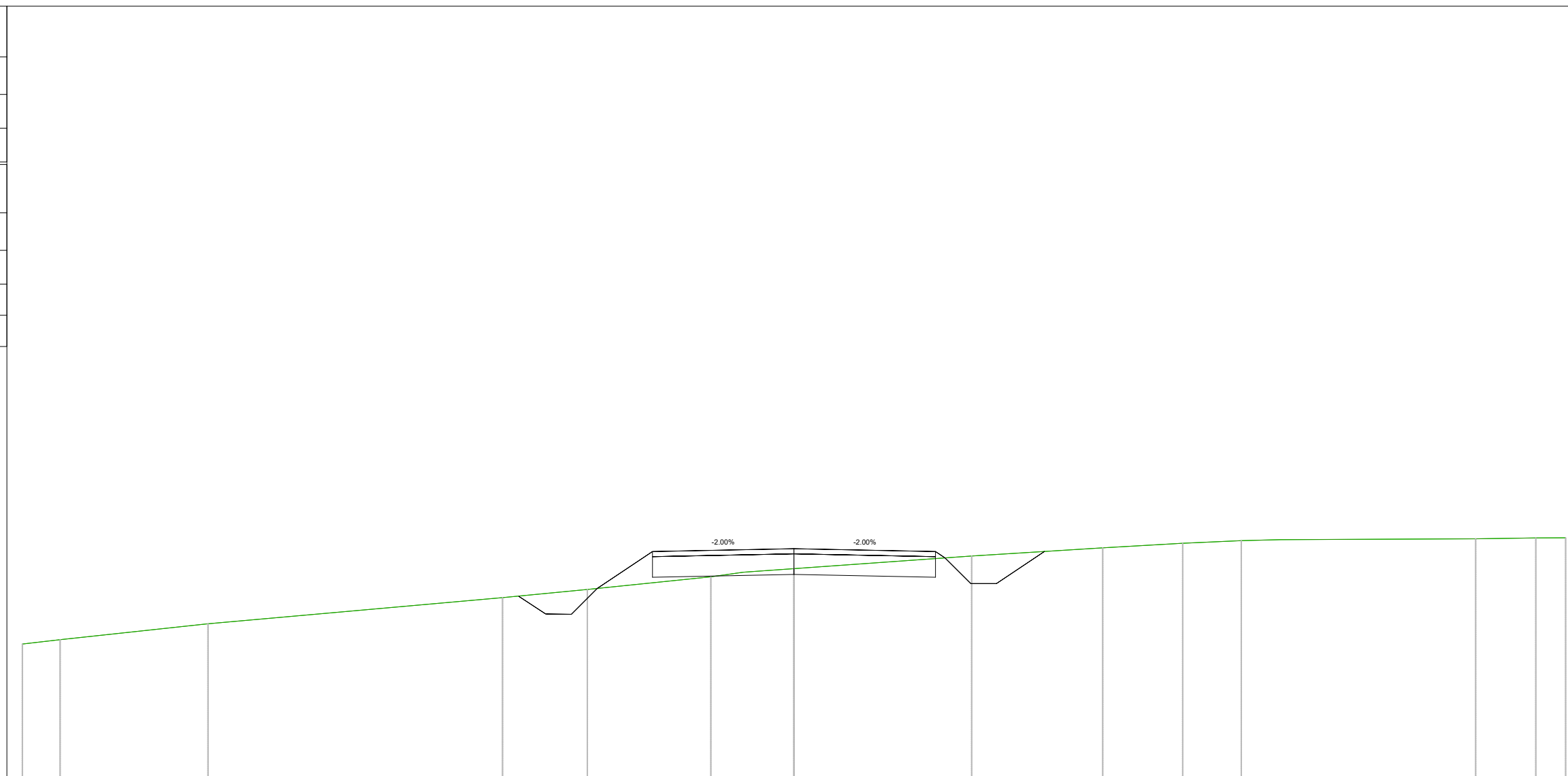
TR-MU-5
 Sezione 31
 Progressiva: 0+620.00
 Scala: 1:100
 Quota Riferimento: 820.00



PROGRESSIVE TERRENO	-15.00	-13.25	-10.35	-7.20	-4.67	-2.24	0.00	1.69	3.00	4.04	7.97	10.11	12.24	13.98	15.00		
QUOTE TERRENO	820.21	820.48	821.00	821.55	822.00	822.40	822.66	822.86	823.00	823.07	823.38	823.50	823.54	823.49	823.44		
DISTANZE PARZIALI TERRENO	1.75	2.91	3.15	2.52	2.43	2.24	1.69	1.13	1.04	3.94	2.13	2.13	1.74	1.02			
PROGRESSIVE PROGETTO					-4.80	-4.77	-4.39	-3.90	-3.42	-2.75	0.00	2.75	3.25	3.75	4.25	4.99	5.09
QUOTE PROGETTO					821.98	821.95	821.72	821.72	822.21	822.65	822.71	822.65	822.32	822.32	822.65	823.15	823.23
DISTANZE PARZIALI PROGETTO					0.35	0.47	0.48	0.67	2.75	2.75	0.50	0.50	0.50	0.74	0.00	0.00	
DIFFERENZA QUOTE					0.00	-0.32	-0.42	0.00	0.34	0.05	0.00	-0.32	-0.70	-0.73	-0.44	0.00	0.00

Quantità pavimentazione	
Strato	Area (m ²)
Finitura pavimentazione	0.55
Fondazione pavimentazione	2.20
Quantità movimento terre	
Tipologia	Area (mq)
Riporto	1.19
Scotico	1.61
Sterro	0.87

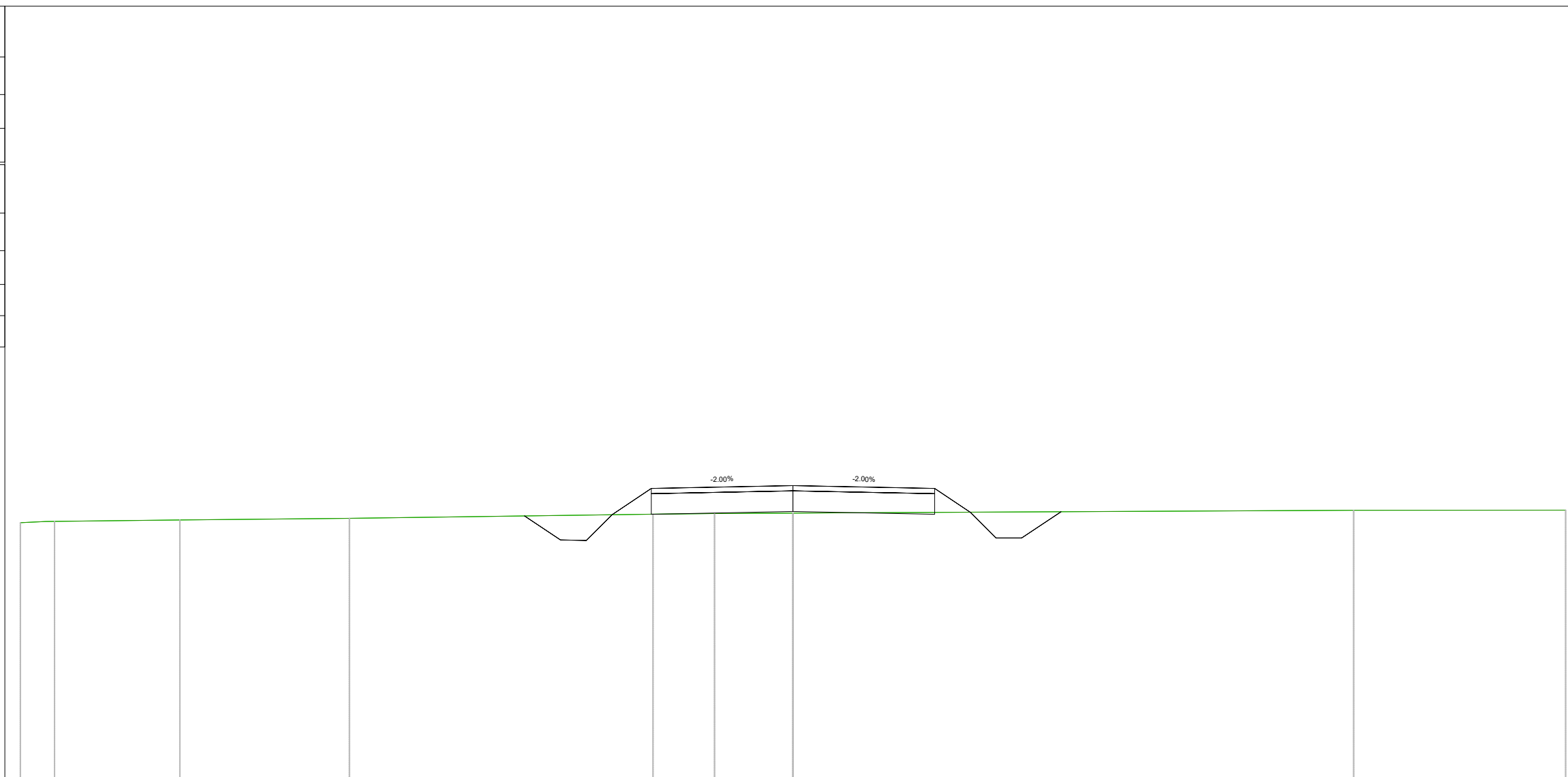
TR-MU-5
 Sezione 32
 Progressiva: 0+640.00
 Scala: 1:100
 Quota Riferimento: 820.00



PROGRESSIVE TERRENO	-15.00	-14.26	-11.39	-5.66	-4.01	-1.62	-0.99	0.00	3.45	6.00	7.56	8.69	9.45	13.25	14.42	15.00
QUOTE TERRENO	822.61	822.69	823.00	823.51	823.67	823.91	824.00	824.07	824.32	824.47	824.56	824.61	824.63	824.65	824.67	824.67
DISTANZE PARZIALI TERRENO	0.74	2.87	5.73	1.65	2.40	0.63	0.99	3.45	2.55	1.55	1.14	0.76	3.80	1.17	0.58	
PROGRESSIVE PROGETTO				-5.36	-4.83	-4.33	-3.83	-2.75	0.00	2.75	3.41	3.88	4.69	4.87		
QUOTE PROGETTO				823.54	823.19	823.18	823.69	824.40	824.46	824.40	823.81	823.78	824.28	824.40		
DISTANZE PARZIALI PROGETTO				0.46	0.47	0.50	1.08	2.75	2.75	0.47	0.45	0.75				
DIFFERENZA QUOTE				-0.00	-0.40	-0.45	-0.00	-0.61	-0.39	-0.14	-0.51	-0.56	-0.11	-0.00		

Quantità pavimentazione	
Strato	Area (m ²)
Finitura pavimentazione	0.55
Fondazione pavimentazione	2.20
Quantità movimento terre	
Tipologia	Area (mq)
Riporto	1.81
Scotico	1.63
Sterro	0.35

TR-MU-5
 Sezione 33
 Progressiva: 0+662.82
 Scala: 1:100
 Quota Riferimento: 820.00



PROGRESSIVE TERRENO	-15.00	-14.33	-11.90	-8.61	-2.72	-1.52	0.00	10.88	15.00											
QUOTE TERRENO	824.98	825.00	825.03	825.06	825.14	825.15	825.16	825.22	825.22											
DISTANZE PARZIALI TERRENO		2.43	3.29	5.89	1.19	1.52	10.88	4.12												
PROGRESSIVE PROGETTO					-5.21	-5.00	-4.35	-3.83	-3.51	-3.03	-2.75	-2.25	0.00	0.50	2.75	3.44	3.79	4.30	5.01	5.20
QUOTE PROGETTO					825.11	824.97	824.64	824.81	825.13	825.45	825.64	825.65	825.70	825.69	825.64	825.18	824.83	824.68	825.06	825.19
DISTANZE PARZIALI PROGETTO					0.21	0.49	0.33	0.18	0.32	0.48	0.28	0.50	2.25	0.50	2.25	0.21	0.48	0.35	0.36	0.57
DIFFERENZA QUOTE					-0.04	-0.48	-0.32	-0.31	-0.31	-0.50	-0.53	-0.53	-0.46	-0.00	-0.50	-0.50	-0.50	-0.13	-0.10	