

Rev0	-	TRM	EL	AA	09/2023
REV.	DESCRIZIONE	DISEGN.	CONTROL.	APPROV.	DATA

Montana

Montana Sp.A
Via Carlo Angelo Fumagalli, 6.
20143 Milano

Tel. +39.02.54118173
Fax +39.02.54129890
www.montanambiente.com

P.IVA 10414270156
Cap. Soc. 600.000,00€

Milano (sede certificata ISO) | Brescia | Palermo | Cagliari | Roma | Siracusa

Committente



MUSA EOLICA S.R.L.
LARGO GUIDO DONEGANI 2, 20121 MILANO
C.F. 12339490968

Progettisti

ING. LAURA CONTI
Iscritta all'Ordine degli Ingegneri della Provincia di Pavia al n. 1726

Oggetto

IMPIANTO EOLICO DENOMINATO "MUSA" DA 244,8 MW
Comuni di Monacilioni, Ripabottoni, Bonefro, Casacalenda (CB)

Tavola

MU24-25 - SEZIONI TRASVERSALI VIABILITA'

N. Tav.

R01_T13.8

Ns. Rif. 2908_5111_MUSA_PFTE_R01_T13.8_Rev0_MU24-25 - SEZIONI TRASVERSALI VIABILITA'

Scala 1:100

È VIETATA LA RIPRODUZIONE DI QUESTO DOCUMENTO SENZA PREVENTIVA AUTORIZZAZIONE SCRITTA DELLA MONTANA SPA

Sezioni TR-MU-24

Legenda



Progetto




Terreno esistente

Quantità movimento terre	
Tipologia	Area (mq)
Riporto	0.82
Scotico	2.35
Sterro	4.79

Quantità pavimentazione	
Strato	Area (m²)
Finitura pavimentazione	0.55
Fondazione pavimentazione	2.20

TR-MU- 24
 Sezione 2
 Progressiva: 0+050.00
 Scala: 1:100
 Q.Rif: 695.00




PROGRESSIVE TERRENO		-13.36		-9.11		-6.65	-5.91			-1.53	-1.01	0.00		2.53		6.02	7.88	10.25	12.33	13.92	14.87
QUOTE TERRENO		699.00		699.62		700.00	700.14			701.00	701.11	701.36		702.00		702.88	703.35	704.00	704.54	705.00	705.27
DISTANZE PARZIALI TERRENO	5.05		4.25		2.46	0.74		4.38		0.52	1.01		2.53		3.49		1.38	2.33	2.07	1.60	0.95
PROGRESSIVE PROGETTO							-5.28	-5.28	-4.93	-4.43	-3.93	-2.75		0.00		2.75	3.25	3.75	4.25		6.94
QUOTE PROGETTO							700.26	700.26	700.03	700.03	700.53	701.32		701.37		701.32	700.82	700.82	701.32		703.11
DISTANZE PARZIALI PROGETTO								0.35	0.50	0.50	1.18		2.75		2.75	0.50	0.50	0.50		2.69	
DIFFERENZA QUOTE								0.00	-0.30	-0.40	0.00	-0.56		-0.01		-0.74	-1.36	-1.49	-1.12		0.00

Quantità movimento terre	
Tipologia	Area (mq)
Riporto	0.25
Scotico	2.08
Sterro	4.46

Quantità pavimentazione	
Strato	Area (m²)
Finitura pavimentazione	0.55
Fondazione pavimentazione	2.20

TR-MU- 24
 Sezione 3
 Progressiva: 0+100.00
 Scala: 1:100
 Q.Rif: 690.00

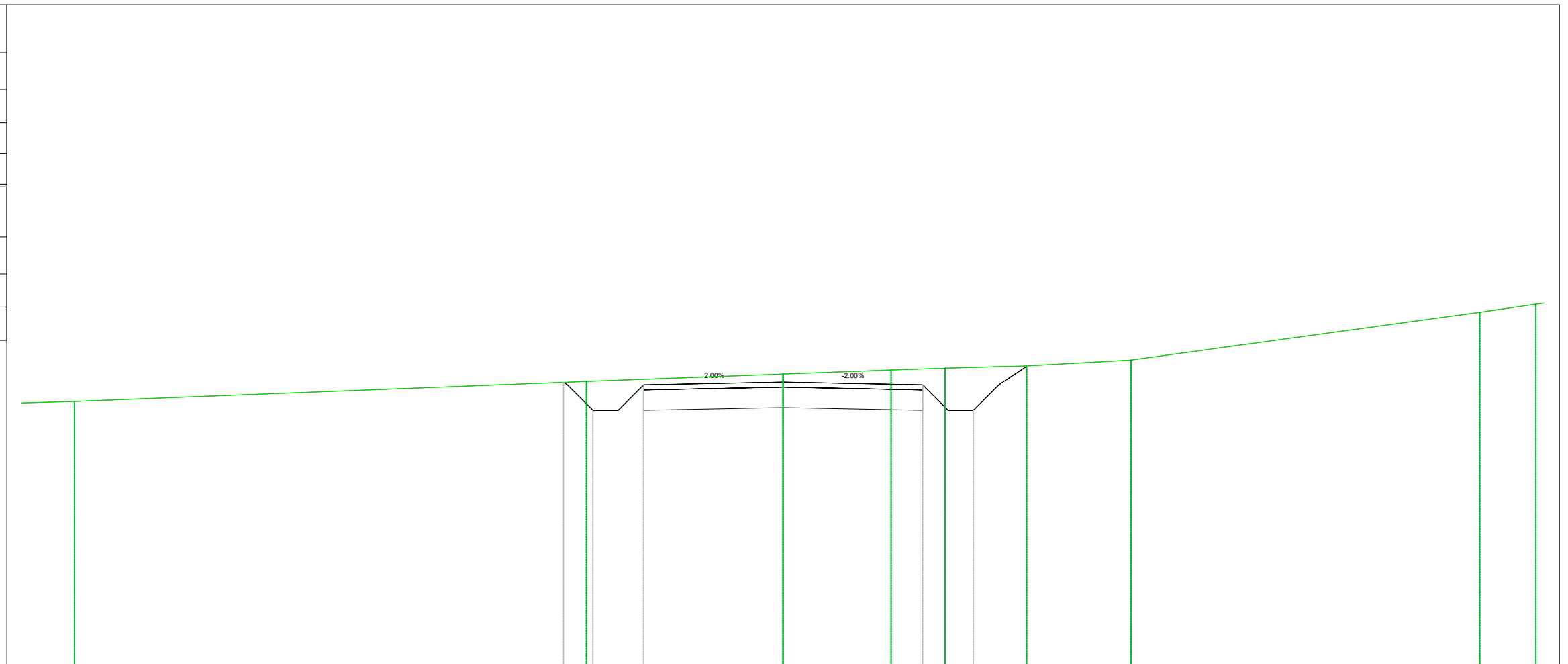


PROGRESSIVE TERRENO		-11.74	-9.77		-4.89	-2.94		0.00	1.46	2.35		7.07		12.23	13.27					
QUOTE TERRENO		699.00	699.27		700.00	700.30		700.77	701.00	701.16		702.00		702.91	703.10					
DISTANZE PARZIALI TERRENO	6.64		1.97		4.88	1.95		2.94	1.46	0.89		4.72		5.17	0.50	0.54				
PROGRESSIVE PROGETTO					-4.71	-4.25		-3.78	-3.28	-2.75		0.00		2.75	3.25	3.75	4.25		6.09	
QUOTE PROGETTO					700.03	699.74		699.74	700.24	700.60		700.66		700.60	700.10	700.10	700.60		701.83	
DISTANZE PARZIALI PROGETTO					0.39	0.47		0.50	0.53		2.75		2.75	0.50	0.50	0.50		1.84		6.09
DIFFERENZA QUOTE					0.00	-0.35		-0.42	0.00	-0.27		-0.11		-0.63	-1.22	-1.31	-0.90		0.00	

Quantità movimento terre	
Tipologia	Area (mq)
Riporto	0.06
Scotico	1.83
Sterro	3.74

Quantità pavimentazione	
Strato	Area (m²)
Finitura pavimentazione	0.55
Fondazione pavimentazione	2.20

TR-MU- 24
 Sezione 4
 Progressiva: 0+150.00
 Scala: 1:100
 Q.Rif: 695.00

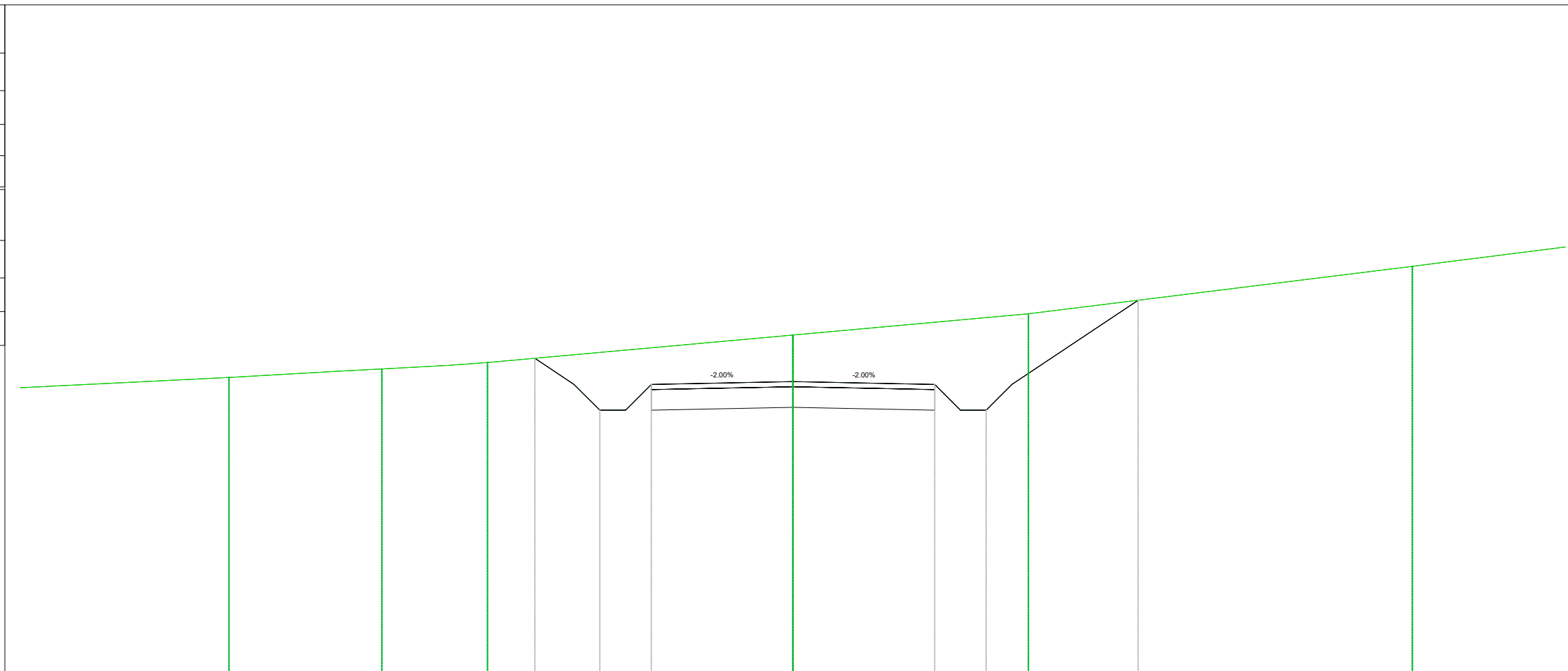


PROGRESSIVE TERRENO	-13.96	-3.88	0.00	2.13	2.72	4.13	4.80	6.85	13.73	14.84		
QUOTE TERRENO	700.18	700.58	700.72	700.80	700.82	700.87	700.89	701.00	701.94	702.10		
DISTANZE PARZIALI TERRENO	6.16	10.09	3.88	2.13	0.59	0.94	0.67	2.06	6.87	0.70		
PROGRESSIVE PROGETTO		-4.33	-4.25	-3.75	-3.25	-2.75		2.75	3.25	3.75	4.25	4.81
QUOTE PROGETTO		700.56	700.51	700.01	700.01	700.51	700.57	700.51	700.01	700.01	700.51	700.89
DISTANZE PARZIALI PROGETTO		0.06	0.50	0.50	0.50	2.75	2.75	0.50	0.50	0.50	0.56	
DIFFERENZA QUOTE		-0.06	-0.57	-0.59	-0.11	-0.16	-0.31	-0.83	-0.85	-0.36	-0.00	

Quantità movimento terre	
Tipologia	Area (mq)
Riporto	0.06
Scotico	2.34
Sterro	11.32

Quantità pavimentazione	
Strato	Area (m²)
Finitura pavimentazione	0.55
Fondazione pavimentazione	2.20

TR-MU- 24
Sezione 5
Progressiva: 0+200.00
Scala: 1:100
Q.Rif: 695.00



PROGRESSIVE TERRENO		-10.95	-8.76	-7.98	-6.65	-5.93		0.00		4.57			12.02	12.63					
QUOTE TERRENO		700.76	700.89	700.93	701.00	701.05		701.59		702.00			702.92	703.00					
DISTANZE PARZIALI TERRENO	4.59	2.19	0.78	1.30	0.72	5.93		4.57		7.45			0.61	5.46					
PROGRESSIVE PROGETTO						-5.01	-4.25	-3.75	-3.25	-2.75		0.00	2.75	3.25	3.75	4.25		6.70	
QUOTE PROGETTO						701.14	700.63	700.13	700.13	700.63		700.68	700.63	700.13	700.13	700.63		702.26	
DISTANZE PARZIALI PROGETTO						0.76	0.50	0.50	0.50	2.75		2.75	0.50	0.50	0.50	2.45			
DIFFERENZA QUOTE						0.00	-0.58	-1.12	-1.17	-0.71		-0.90	-1.21	-1.75	-1.80	-1.34		0.00	

Quantità movimento terre	
Tipologia	Area (mq)
Riporto	1.79
Scotico	1.81
Sterro	0.84
Quantità pavimentazione	
Strato	Area (m²)
Finitura pavimentazione	0.55
Fondazione pavimentazione	2.20

TR-MU- 24
 Sezione 6
 Progressiva: 0+250.00
 Scala: 1:100
 Q.Rif: 690.00

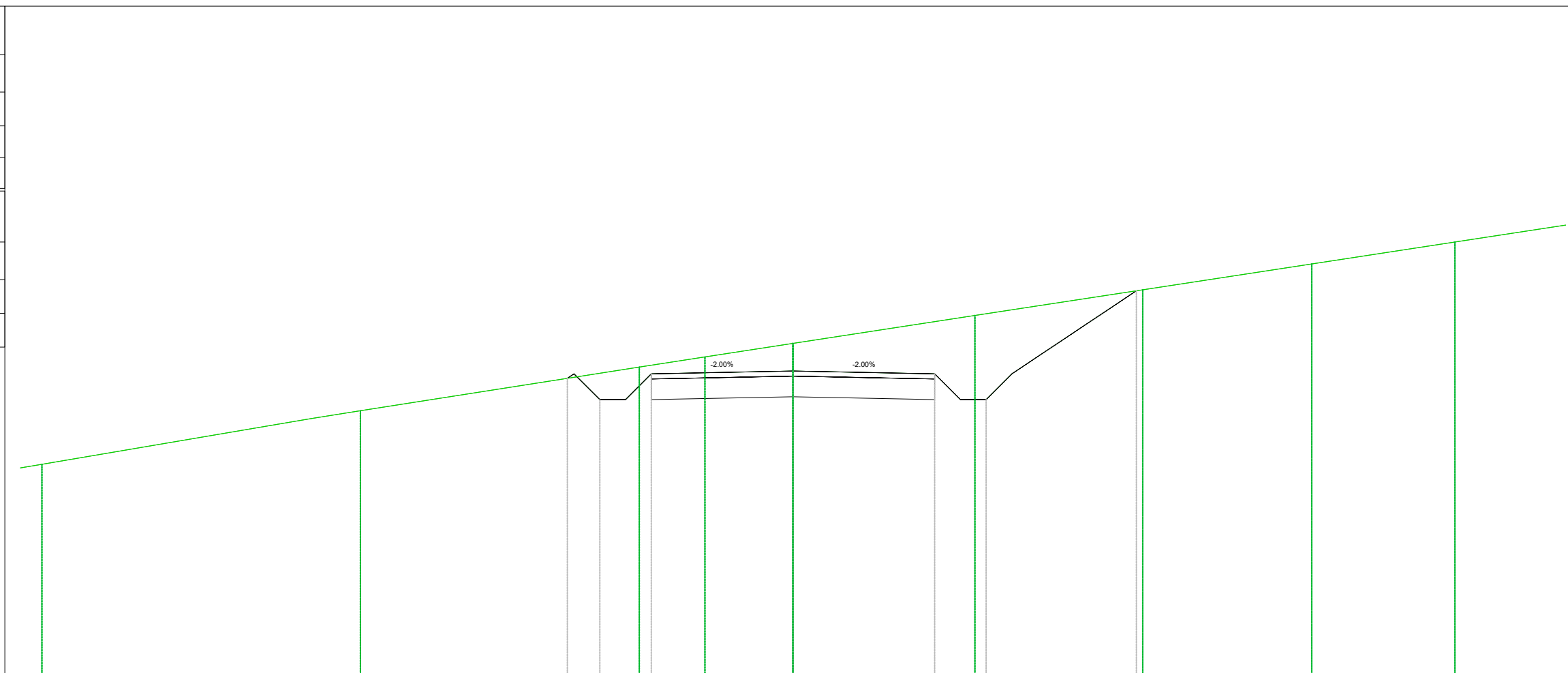


PROGRESSIVE TERRENO	-14.66	-13.48		-8.74	-7.03		-2.56	0.00		4.07		7.92	11.09	14.45	15.20		
QUOTE TERRENO	698.00	698.20		699.00	699.28		700.00	700.40		701.00		701.53	702.00	702.47	702.56		
DISTANZE PARZIALI TERRENO	4.92	1.18	4.74	1.71	4.47		2.38	4.07		3.85	3.17	3.37	0.74				
PROGRESSIVE PROGETTO					-5.70	-5.69	-5.28	-4.78	-4.29	-2.75	0.00	2.75	3.25	3.75	4.25	4.77	
QUOTE PROGETTO					699.50	699.49	699.22	699.23	699.72	700.75	700.80	700.75	700.25	700.25	700.75	701.10	
DISTANZE PARZIALI PROGETTO						0.40	0.49	0.50	1.54		2.75		2.75	0.50	0.50	0.50	0.52
DIFFERENZA QUOTE						0.00	-0.34	-0.42	0.00	0.78	0.41	-0.06	-0.63	-0.70	-0.28	0.00	

Quantità movimento terre	
Tipologia	Area (mq)
Riporto	0.10
Scotico	2.21
Sterro	8.00

Quantità pavimentazione	
Strato	Area (m²)
Finitura pavimentazione	0.55
Fondazione pavimentazione	2.20

TR-MU- 24
 Sezione 7
 Progressiva: 0+300.00
 Scala: 1:100
 Q.Rif: 695.00

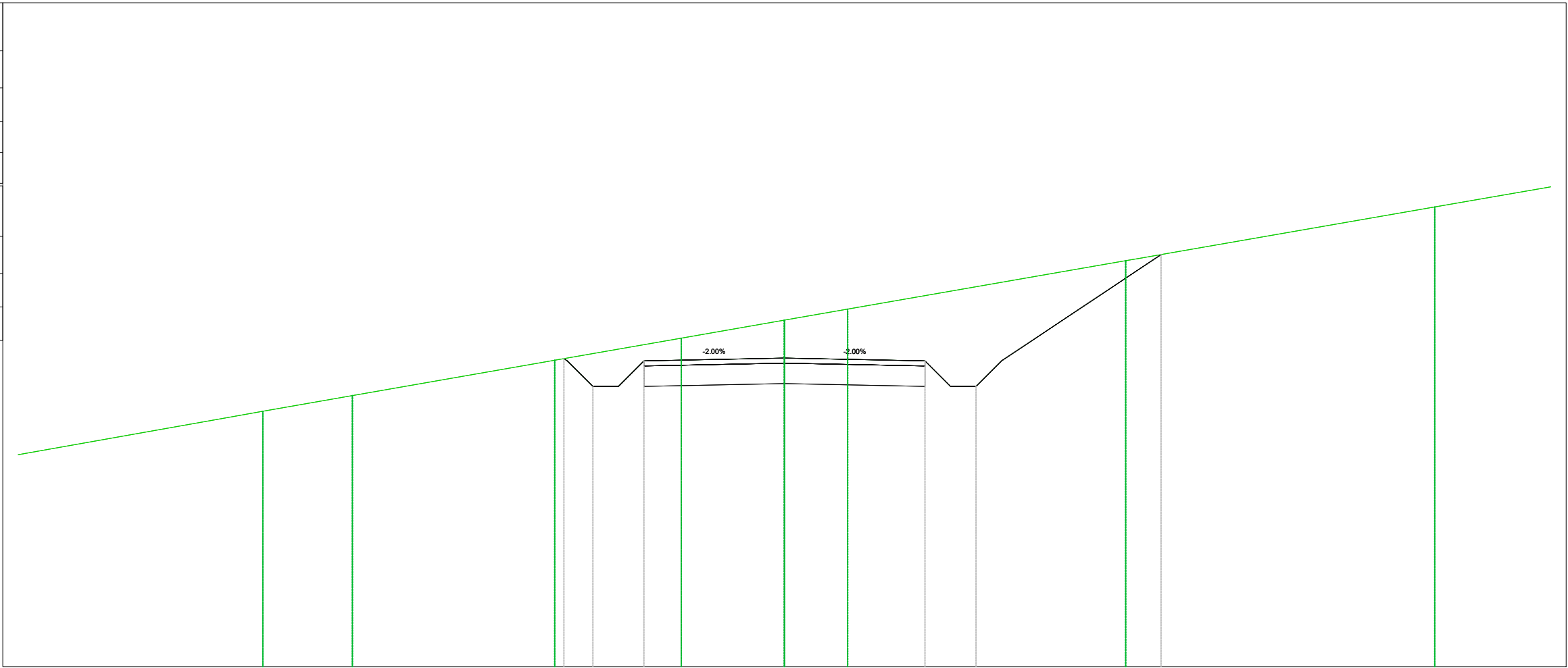


PROGRESSIVE TERRENO	-15.26	-14.58	-9.35	-8.40	-2.98	-1.71	0.00	3.53	6.79	10.07	12.85				
QUOTE TERRENO	699.00	699.11	700.00	700.15	701.00	701.20	701.46	702.00	702.50	703.00	703.42				
DISTANZE PARZIALI TERRENO	0.69	5.23	0.96	5.41	1.28	1.71	3.53	3.26	3.28	2.78	3.77				
PROGRESSIVE PROGETTO					-4.38	-4.25	-3.75	-3.25	-2.75	0.00	2.75	3.25	3.75	4.25	6.67
QUOTE PROGETTO					700.78	700.87	700.37	700.37	700.87	700.92	700.87	700.37	700.37	700.87	702.48
DISTANZE PARZIALI PROGETTO					0.50	0.50	0.50	2.75	2.75	0.50	0.50	0.50	2.42		
DIFFERENZA QUOTE					-0.09	-0.51	-0.59	-0.17	-0.53	-1.01	-1.59	-1.67	-1.24	0.00	

Quantità movimento terre	
Tipologia	Area (mq)
Riporto	0.06
Scotico	2.34
Sterro	10.50

Quantità pavimentazione	
Strato	Area (m²)
Finitura pavimentazione	0.55
Fondazione pavimentazione	2.20

TR-MU- 24
Sezione 8
Progressiva: 0+350.00
Scala: 1:100
Q.Rif: 695.00




PROGRESSIVE TERRENO			-10.95	-10.21	-8.46		-4.50		-2.02	0.00	1.24			6.68	7.50				12.73	
QUOTE TERRENO			699.87	700.00	700.31		701.00		701.43	701.78	702.00			702.95	703.09				704.00	
DISTANZE PARZIALI TERRENO	4.89		0.75	1.75		3.96		2.48	2.02	1.24		5.44		0.52	5.23				3.05	
PROGRESSIVE PROGETTO							-4.32	-4.25	-3.75	-3.25	-2.75		0.00		2.75	3.25	3.75	4.25		7.37
QUOTE PROGETTO							701.03	700.99	700.49	700.49	700.99		701.04		700.99	700.49	700.49	700.99		703.07
DISTANZE PARZIALI PROGETTO								0.50	0.50	0.50		2.75		2.75	0.50	0.50	0.50		3.12	
DIFFERENZA QUOTE							-0.06	-0.64	-0.73	-0.32		-0.74		-1.28	-1.86	-1.95	-1.54		0.00	

Quantità movimento terre	
Tipologia	Area (mq)
Riporto	0.26
Scotico	2.52
Sterro	8.92

Quantità pavimentazione	
Strato	Area (m²)
Finitura pavimentazione	0.55
Fondazione pavimentazione	2.20

TR-MU- 24
Sezione 10
Progressiva: 0+450.00
Scala: 1:100
Q.Rif: 695.00




PROGRESSIVE TERRENO		-12.21	-10.51	-7.15	-4.43	-2.71	-0.92	0.00	1.17	3.36	4.96	6.90	8.59	10.05	12.29	15.28
QUOTE TERRENO		699.00	699.32	700.00	700.58	701.00	701.45	701.69	702.00	702.59	703.00	703.52	704.00	704.39	705.00	705.81
DISTANZE PARZIALI TERRENO	5.28	1.71	3.36	2.72	1.71	1.79	0.92	1.17	2.19	1.60	1.94	1.70	1.45	2.24	2.99	
PROGRESSIVE PROGETTO					-4.60	-4.26	-4.00	-3.67	-3.31	-2.75	0.00	2.75	3.25	3.75	4.25	8.28
QUOTE PROGETTO					700.54	700.35	700.35	700.49	700.85	701.23	701.28	701.23	700.73	700.73	701.23	703.91
DISTANZE PARZIALI PROGETTO					0.28	0.26	0.36	0.56	2.75	2.75	0.50	0.50	0.50	4.03		
DIFFERENZA QUOTE					0.00	-0.25	-0.38	0.00	0.23	-0.41	-1.20	-1.84	-1.97	-1.59	0.00	

Quantità movimento terre	
Tipologia	Area (mq)
Riporto	0.30
Scotico	2.10
Sterro	6.26

Quantità pavimentazione	
Strato	Area (m²)
Finitura pavimentazione	0.55
Fondazione pavimentazione	2.20

TR-MU- 24
 Sezione 12
 Progressiva: 0+550.00
 Scala: 1:100
 Q.Rif: 695.00




PROGRESSIVE TERRENO	-12.83	-10.08	-8.07	-5.77	-3.40	-0.93	0.00	1.03	2.88	5.56	9.58	10.15	11.19	15.03	
QUOTE TERRENO	699.00	699.58	700.00	700.50	701.00	701.56	701.77	702.00	702.42	703.00	703.87	704.00	704.24	705.00	
DISTANZE PARZIALI TERRENO	2.55	2.76	2.00	2.31	2.37	2.47	0.93	1.03	1.85	2.68	4.02	0.58	1.03	3.70	
PROGRESSIVE PROGETTO				-4.80	-4.79	-4.46	-3.96	-3.47	-2.75	0.00	2.75	3.25	3.75	4.25	7.03
QUOTE PROGETTO				700.71	700.70	700.48	700.49	700.98	701.46	701.52	701.46	700.96	700.96	701.46	703.32
DISTANZE PARZIALI PROGETTO					0.32	0.49	0.49	0.72	2.75		2.75	0.50	0.50	0.50	2.78
DIFFERENZA QUOTE				0.00	-0.29	-0.39	0.00	0.32	-0.25	-0.93	-1.54	-1.65	-1.26	0.00	

Quantità movimento terre	
Tipologia	Area (mq)
Riporto	2.69
Scotico	2.03
Sterro	1.24

Quantità pavimentazione	
Strato	Area (m²)
Finitura pavimentazione	0.55
Fondazione pavimentazione	2.20

TR-MU- 24
 Sezione 13
 Progressiva: 0+600.00
 Scala: 1:100
 Q.Rif: 695.00




PROGRESSIVE TERRENO	-13.44	-10.78	-7.74	-5.95		-2.42	-1.07		2.56	3.76	4.85		8.63	11.68	13.48	
QUOTE TERRENO	698.45	699.00	699.63	700.00		700.73	701.00	701.22	701.76	702.00	702.22		703.00	703.63	704.00	
DISTANZE PARZIALI TERRENO	2.20	2.66	3.04	1.79	3.53	1.35	1.07	2.56	1.20	1.08	3.78	3.05	1.79	3.23		
PROGRESSIVE PROGETTO				-6.19	-6.19	-5.85	-5.35	-4.85		-2.75		2.75	3.25	3.75	4.25	5.27
QUOTE PROGETTO				699.95	699.95	699.72	699.73	700.22		701.63	701.68	701.63	701.13	701.13	701.63	702.31
DISTANZE PARZIALI PROGETTO				0.33	0.50	0.50	2.10	2.75	2.75	0.50	0.50	0.50	1.02			
DIFFERENZA QUOTE				0.00	-0.29	-0.40	0.00		-0.97		0.46	-0.17	-0.77	-0.87	-0.47	0.00

<i>Quantità movimento terre</i>	
<i>Tipologia</i>	<i>Area (mq)</i>
Riporto	0.20
Scotico	2.24
Sterro	6.17

<i>Quantità pavimentazione</i>	
<i>Strato</i>	<i>Area (m²)</i>
Finitura pavimentazione	0.55
Fondazione pavimentazione	2.20

TR-MU- 24
 Sezione 14
 Progressiva: 0+650.00
 Scala: 1:100
 Q.Rif: 700.00

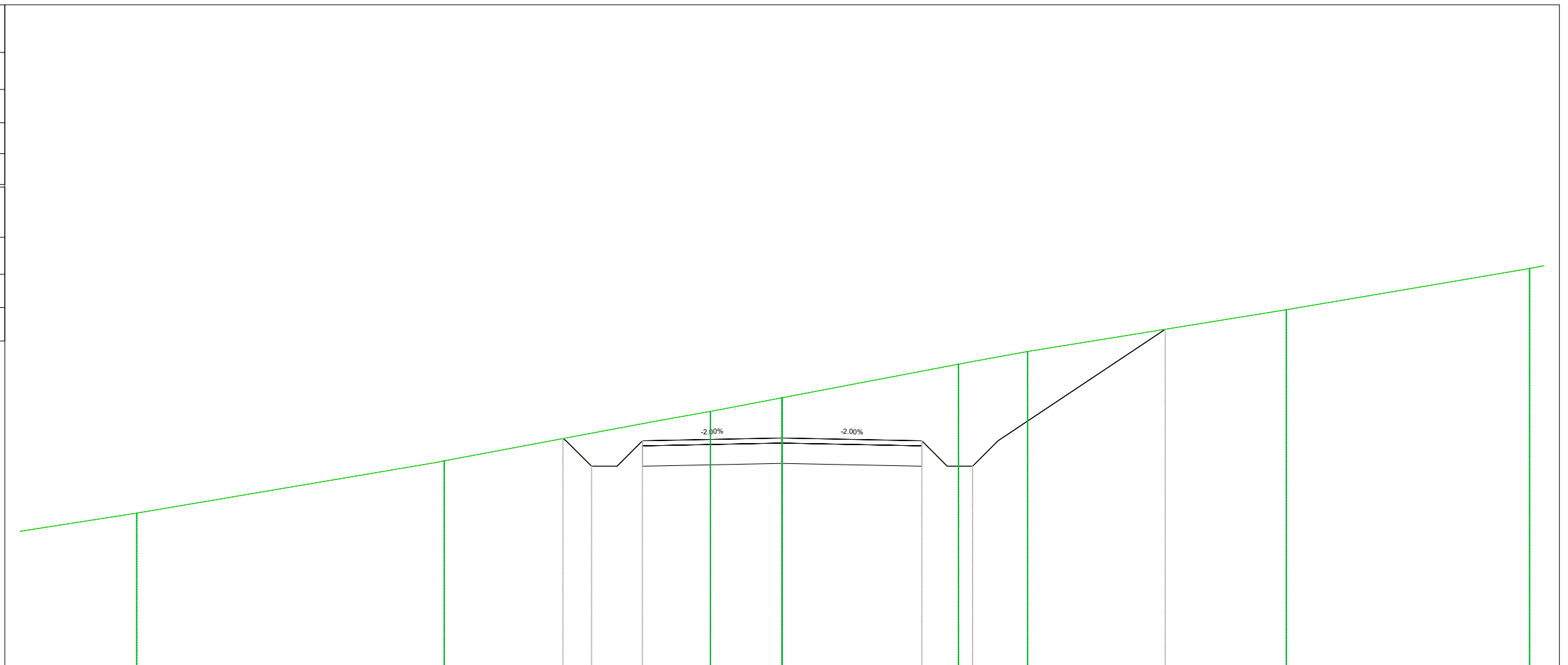


PROGRESSIVE TERRENO	-14.93	-12.55	-9.77	-7.20	-4.68	-1.92	1.05	3.35	6.52	8.61	11.98	13.87			
QUOTE TERRENO	701.54	702.00	702.51	703.00	703.47	704.00	704.37	704.57	705.00	705.61	706.00	706.64	707.00		
DISTANZE PARZIALI TERRENO	2.97	2.38	2.78	2.57	2.52	2.76	1.92	1.05	2.30	3.17	2.09	3.36	1.89	3.56	
PROGRESSIVE PROGETTO					-4.49	-4.13	-3.63	-3.13	-2.75	2.75	3.25	3.75	4.25	6.67	
QUOTE PROGETTO					703.51	703.27	703.27	703.77	704.02	704.08	704.02	703.52	703.52	704.02	705.63
DISTANZE PARZIALI PROGETTO					0.33	0.48	0.50	0.38	2.75	2.75	0.50	0.50	0.50	2.42	
DIFFERENZA QUOTE					0.00	-0.31	-0.40	-0.18		-0.29	-0.87	-1.46	-1.56	-1.15	0.00

Quantità movimento terre	
Tipologia	Area (mq)
Riporto	0.06
Scotico	2.37
Sterro	11.25

Quantità pavimentazione	
Strato	Area (m²)
Finitura pavimentazione	0.55
Fondazione pavimentazione	2.20

TR-MU- 24
 Sezione 15
 Progressiva: 0+700.00
 Scala: 1:100
 Q.Rif: 700.00

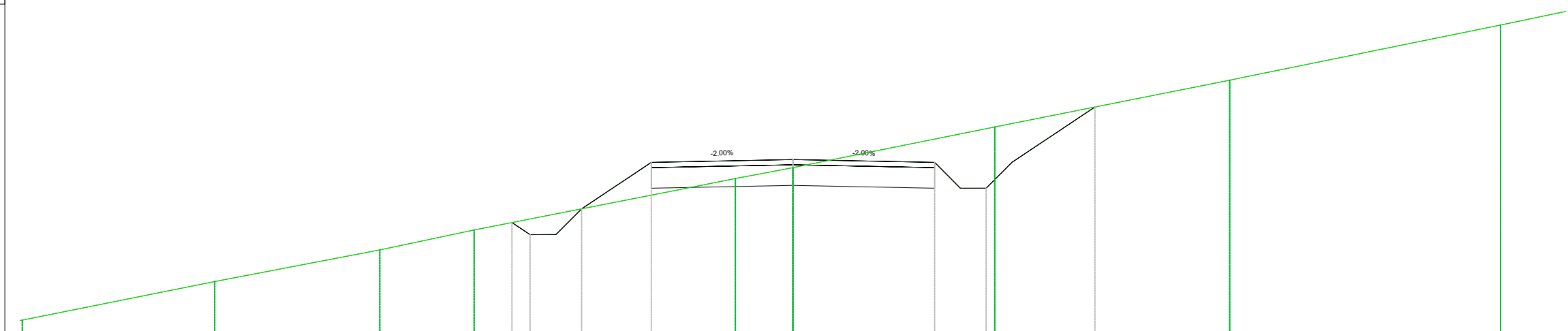


PROGRESSIVE TERRENO		-12.70		-6.65		-2.40	-1.41		3.47	4.83		9.93		14.71				
QUOTE TERRENO		703.00		704.03		704.82	705.00	705.27		705.93	706.18		707.00	707.81				
DISTANZE PARZIALI TERRENO	3.04		5.87		4.25	0.99	1.41		3.47	0.99		5.09	4.79	1.01				
PROGRESSIVE PROGETTO					-4.32	-4.25	-3.75	-3.25	-2.75		2.75	3.25	3.75	4.25		7.54		
QUOTE PROGETTO					704.47	704.42	703.92	703.92	704.42		704.48		704.42	703.92	703.92	704.42		706.62
DISTANZE PARZIALI PROGETTO						0.50	0.50	0.50		2.75		2.75	0.50	0.50	0.50		3.29	
DIFFERENZA QUOTE					-0.06	-0.65	-0.74	-0.34		-0.79		-1.37	-1.97	-2.06	-1.65		-0.00	

Quantità movimento terre	
Tipologia	Area (mq)
Riporto	1.08
Scotico	2.08
Sterro	3.04

Quantità pavimentazione	
Strato	Area (m²)
Finitura pavimentazione	0.55
Fondazione pavimentazione	2.20

TR-MU- 24
Sezione 16
Progressiva: 0+750.00
Scala: 1:100
Q.Rif: 700.00

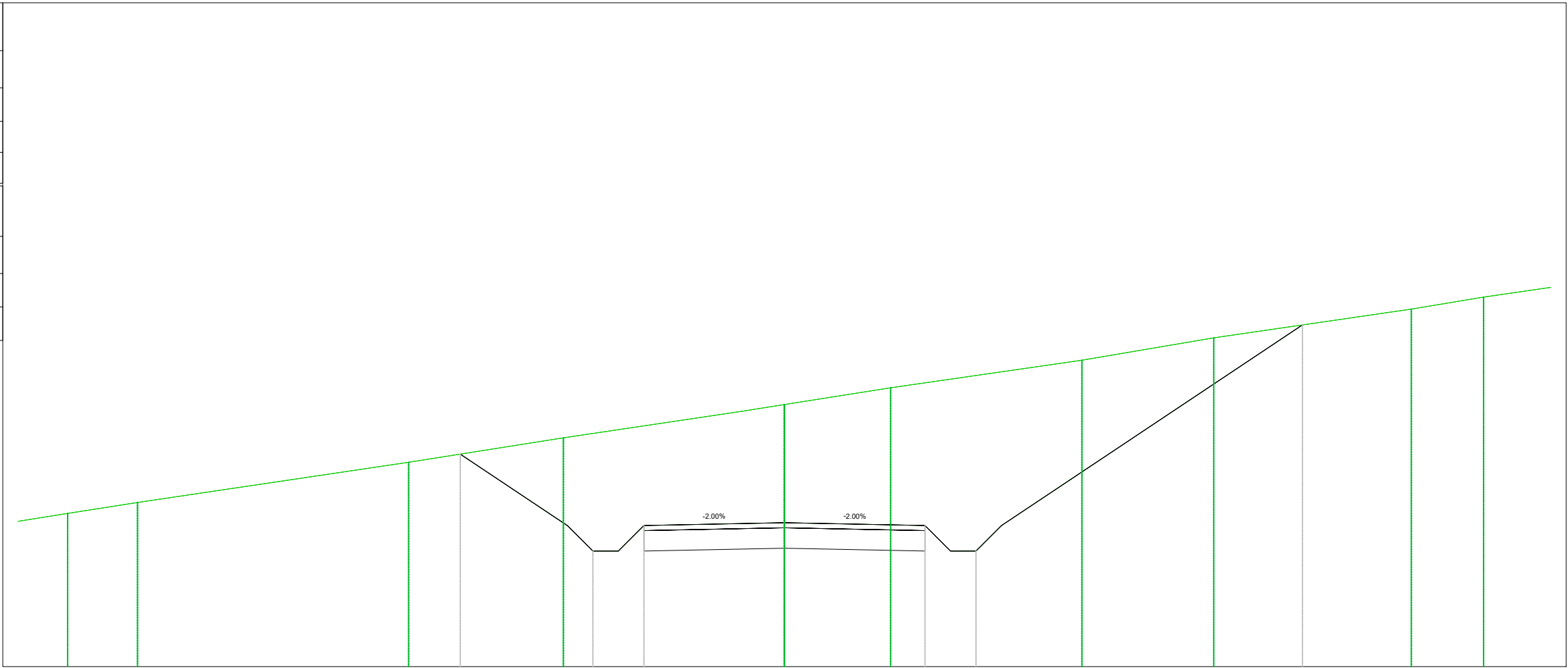


PROGRESSIVE TERRENO	-14.96	-11.22	-8.02	-6.19		-1.86	-1.12		3.92		8.48		13.74	13.99	
QUOTE TERRENO	700.25	701.00	701.61	702.00		702.85	703.00	703.21	704.00		704.91		705.98	706.03	
DISTANZE PARZIALI TERRENO	1.35	3.74	3.20	1.83	4.33	0.74	1.02		3.92	4.56		4.82			
PROGRESSIVE PROGETTO					-5.45				2.75	3.25	3.75	4.25	5.86		
QUOTE PROGETTO					702.14	701.91	701.91	702.41	703.31	703.37	703.31	702.81	702.81	703.31	704.39
DISTANZE PARZIALI PROGETTO					0.30	0.47	0.50	1.35		2.75	2.75	0.50	0.50	0.50	1.61
DIFFERENZA QUOTE					-0.00	-0.30	-0.40	-0.00	-0.64	-0.16	-0.45	-1.05	-1.15	-0.75	-0.00

Quantità movimento terre	
Tipologia	Area (mq)
Riporto	0.06
Scotico	3.30
Sterro	31.19

Quantità pavimentazione	
Strato	Area (m²)
Finitura pavimentazione	0.55
Fondazione pavimentazione	2.20

TR-MU- 24
Sezione 17
Progressiva: 0+800.00
Scala: 1:100
Q.Rif: 700.00

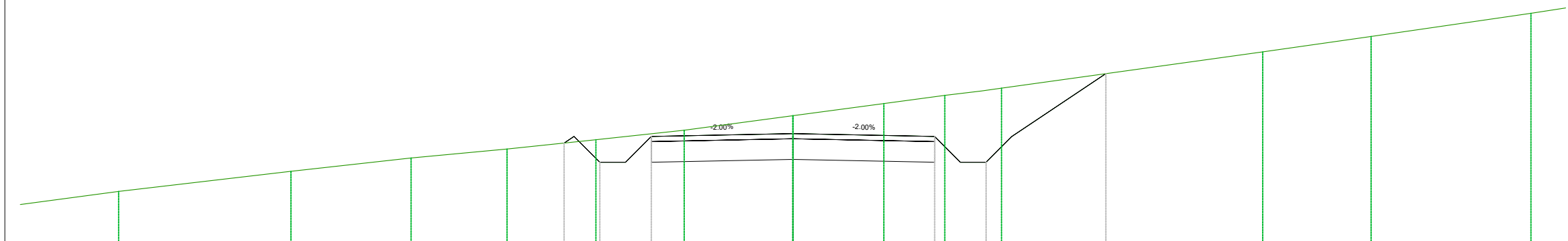


PROGRESSIVE TERRENO		-14.03	-12.66		-7.36		-4.33		-0.83	0.00		2.08		5.82		8.40		12.27	13.69			
QUOTE TERRENO		703.00	703.21		704.00		704.48		705.00	705.13		705.46		706.00		706.44		707.00	707.23			
DISTANZE PARZIALI TERRENO	6.10		1.37		5.31		3.03		3.50	0.83		2.08		3.74		2.58		3.87	1.41			
PROGRESSIVE PROGETTO					-6.34		-4.25		-3.75	-3.25		-2.75		0.00		2.75		3.25	3.75	4.25	10.14	
QUOTE PROGETTO					704.16		702.76		702.26	702.26		702.76		702.82		702.76		702.26	702.26	702.76	706.69	
DISTANZE PARZIALI PROGETTO							2.09		0.50	0.50		0.50		2.75		2.75		0.50	0.50	0.50	5.89	10.14
DIFFERENZA QUOTE					0.00		-1.73		-2.30	-2.38		-1.95		-2.31		-2.79		-3.37	-3.44	-3.01	0.00	

Quantità movimento terre	
Tipologia	Area (mq)
Riporto	0.14
Scotico	2.10
Sterro	5.97

Quantità pavimentazione	
Strato	Area (m²)
Finitura pavimentazione	0.55
Fondazione pavimentazione	2.20

TR-MU- 24
 Sezione 18
 Progressiva: 0+838.44
 Scala: 1:100
 Q.Rif: 700.00



PROGRESSIVE TERRENO	-13.09	-9.74	-7.41	-5.55	-3.83	-2.11	0.00	1.76	2.95	3.66		9.12	11.22	14.33			
QUOTE TERRENO	701.00	701.39	701.65	701.82	702.00	702.18	702.47	702.70	702.86	702.94		703.70	704.00	704.45			
DISTANZE PARZIALI TERRENO	2.45	3.34	2.33	1.86	1.72	1.72	2.11	1.76	1.18	0.71		5.07	2.11	3.10			
PROGRESSIVE PROGETTO					-4.44	-4.25	-3.75	-3.25	-2.75		0.00	2.75	3.25	3.75	4.25	6.07	
QUOTE PROGETTO					701.94	702.06	701.56	701.56	702.06		702.12	702.06	701.56	701.56	702.06	703.28	
DISTANZE PARZIALI PROGETTO						0.50	0.50	0.50		2.75		2.75	0.50	0.50	0.50	1.82	
DIFFERENZA QUOTE					-0.09	-0.44	-0.50	-0.05			-0.35		-0.77	-1.33	-1.39	-0.96	0.00

Sezioni TR-MU-25

Legenda



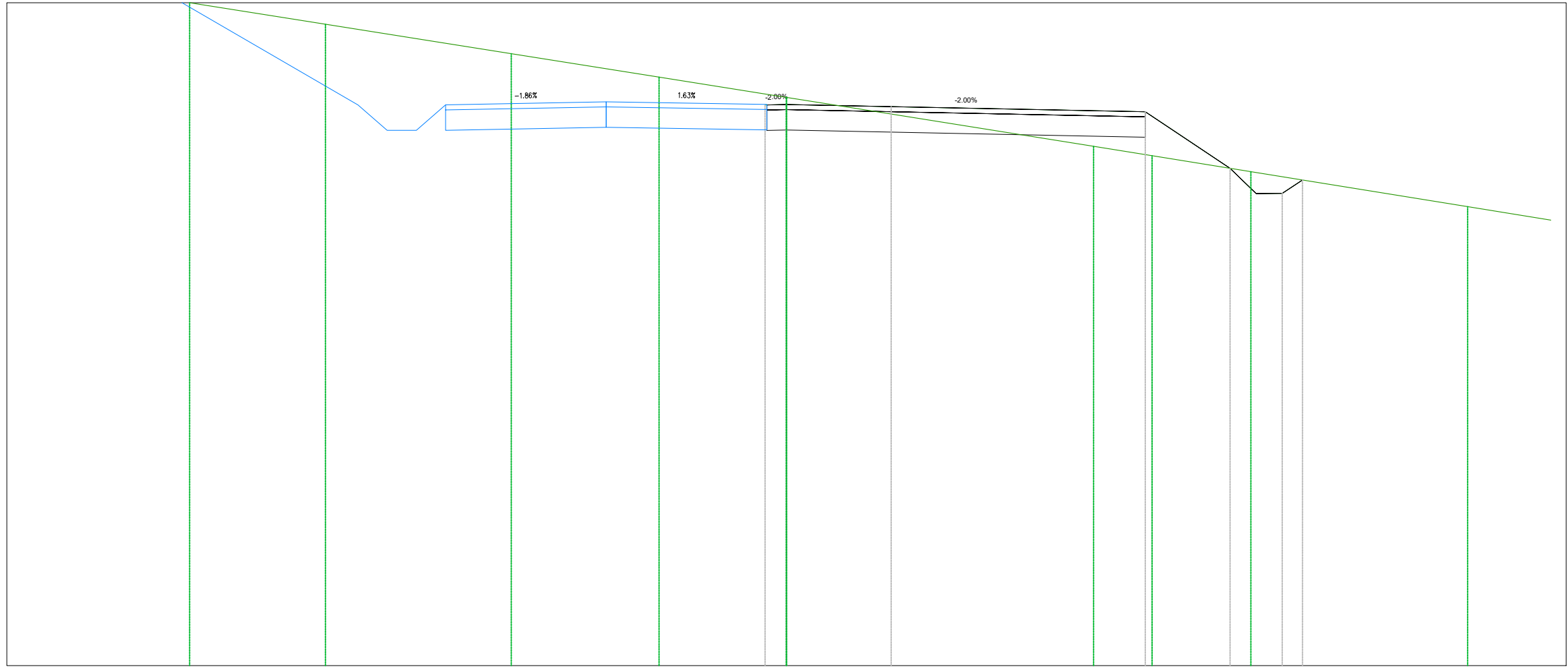
Progetto



Terreno esistente

Quantità movimento terre	
Tipologia	Area (mq)
Riporto	0.00
Scotico	0.00
Sterro	0.00

Quantità pavimentazione	
Strato	Area (m ²)
Finitura pavimentazione	0.00
Fondazione pavimentazione	0.00



TR-MU-25
Sezione 1
Progressiva: 0+006.31
Scala: 1:100
Q.Rif: 690.00

PROGRESSIVE TERRENO		-13.57	-11.71	-9.05	-5.40	-2.50	0.90	6.03	7.17	9.11	13.37						
QUOTE TERRENO		703.29	703.00	702.58	702.00	701.54	701.14	701.00	700.18	700.00	699.00						
DISTANZE PARZIALI TERRENO	4.46		1.85	2.67	3.65	2.90	2.50	0.90	5.13	1.15	1.94	4.26					
PROGRESSIVE PROGETTO							-0.42	-0.38	2.06	7.04	7.58	8.71	9.08	9.62	10.06	10.13	
QUOTE PROGETTO							700.99	700.99	701.00	700.96	700.86	700.50	699.75	699.39	699.26	699.48	699.52
DISTANZE PARZIALI PROGETTO								0.37	2.06	4.99	0.54	1.13	0.37	0.40	0.33		
DIFFERENZA QUOTE							-0.22	-0.14	0.15	0.84	0.57	0.00	-0.41	-0.33	0.00		

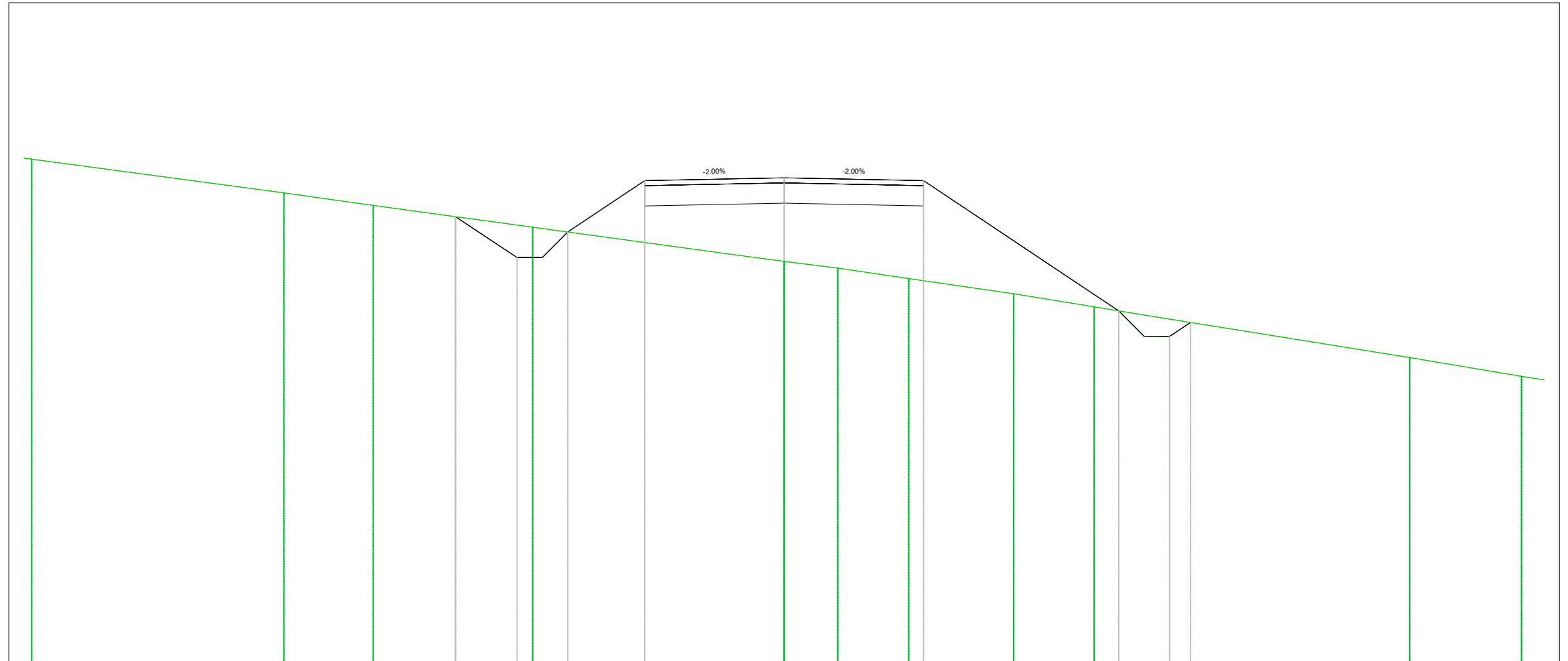
Quantità movimento terre

Tipologia	Area (mq)
Riporto	0.00
Scotico	0.00
Sterro	0.00

Quantità pavimentazione

Strato	Area (m²)
Finitura pavimentazione	0.00
Fondazione pavimentazione	0.00

TR-MU-25
 Sezione 2
 Progressiva: 0+050.00
 Scala: 1:100
 Q.Rif: 690.00



PROGRESSIVE TERRENO	-14.85	-9.87	-8.11	-4.96	-0.78	1.06	2.46	4.53	6.12	6.90	12.35	14.55				
QUOTE TERRENO	699.91	699.25	699.00	698.57	698.00	697.90	697.76	697.56	697.26	697.00	696.87	696.00	695.63			
DISTANZE PARZIALI TERRENO	0.54	4.98	1.76	3.15	4.19	0.78	0.85	1.40	2.07	1.59	0.78	5.45	2.21			
PROGRESSIVE PROGETTO				-6.49	-6.48	-5.27	-4.77	-4.27	-2.75			6.60	7.10	7.60	8.02	8.02
QUOTE PROGETTO				698.78	698.77	697.97	697.98	698.48	699.49			696.92	696.42	696.42	696.69	696.69
DISTANZE PARZIALI PROGETTO					1.21	0.50	0.50	1.52	2.75			3.85	0.50	0.50	0.41	
DIFFERENZA QUOTE				0.00	-0.64	-0.57	-0.00	-1.22	-1.65			-1.97	0.00	-0.42	-0.34	0.00

