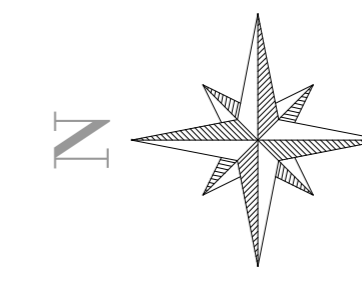


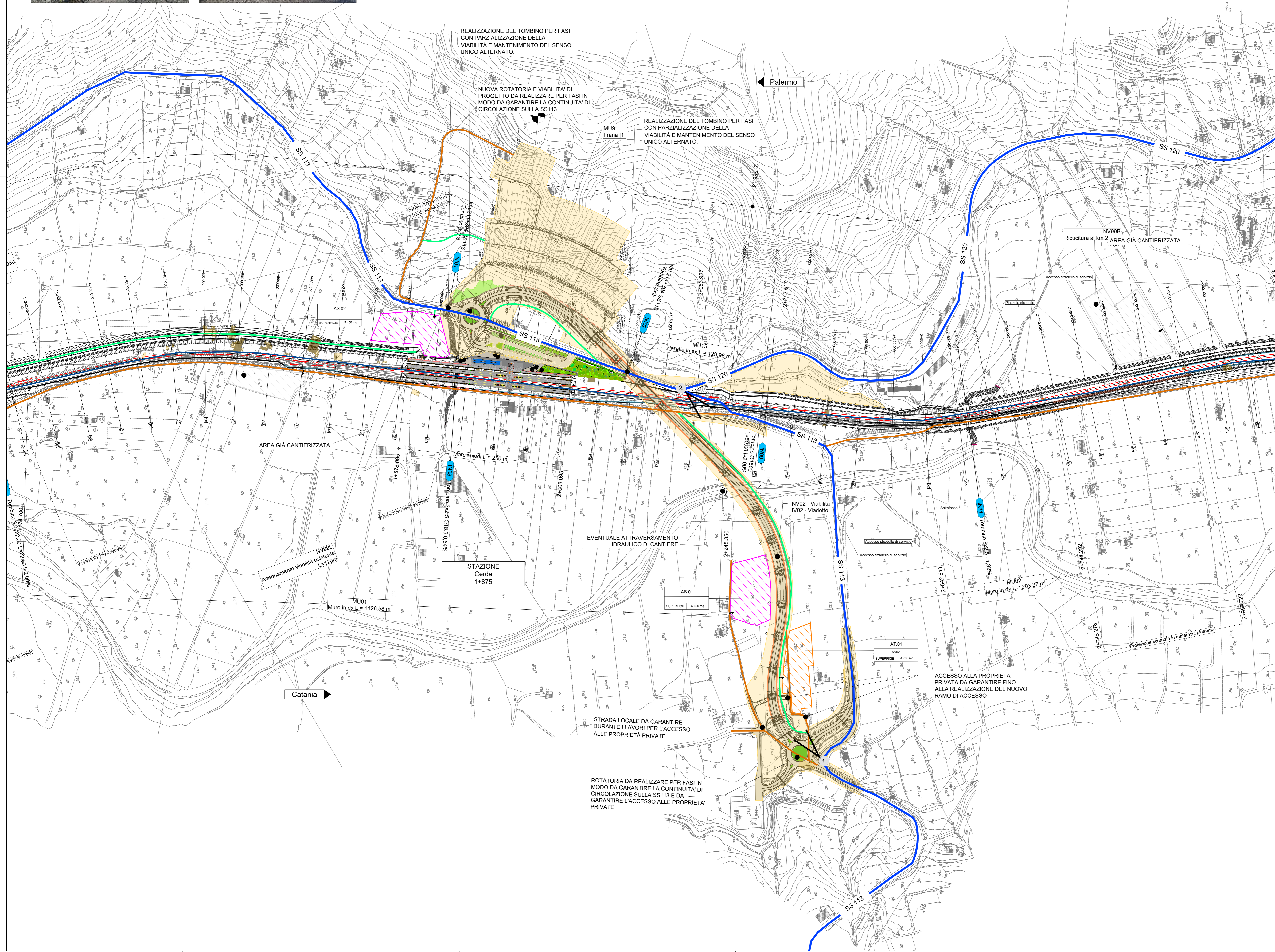



TERMINI IMERESE



LEGENDA			
	AT - AREA TECNICA		LINEA FERROVIARIA DI PROGETTO IN SOTTERRANEO
	AS - AREA DI STOCCAGGIO		LINEA FERROVIARIA ESISTENTE
	AREA DI LAVORO		LINEA FERROVIARIA PROVVISORIA
	AREA DI LAVORO OPERE IN SOTTERRANEO		LINEA FERROVIARIA DI PROGETTO A CURA ALTRO INTERVENTO
	VIABILITÀ PRINCIPALE		DEMOLIZIONI
	VIABILITÀ LOCALE		
	PISTA DI CANTIERE		
	ACCESSO AI CANTIERI		
	DIREZIONE		

KEY PLAN



COMMITTENTE: **RFI** RETE FERROVIARIA ITALIANA GRUPPO FERROVIE DELLO STATO ITALIANE

PROGETTAZIONE: **ITALFERR** GRUPPO FERROVIE DELLO STATO ITALIANE

DIREZIONE TECNICA
U.O. ARCHITETTURA, AMBIENTE E TERRITORIO - CANTIERIZZAZIONE

PROGETTO DEFINITIVO

DIRETTRICE FERROVIARIA MESSINA - CATANIA - PALERMO
NUOVO COLLEGAMENTO PALERMO - CATANIA

TRATTA FIUMETORTO - LERCARA DIRAMAZIONE (Lotto 1+2)
Nuova Viabilità NV02

Planimetria con indicazione delle aree di cantiere e della relativa viabilità di accesso

SCALA: **1:2000**

COMMESSA	LOTTO	FASE	ENTE	TIPO DOC.	OPERA/DISCIPLINA	PROGR.	REV.
RS90	00	Y	53	P6	CA0000	001	A

Rev.	Descrizione	Redatto	Data	Verificato	Data	Approvato	Data	Autorezzato Data
A	Emissione esecutiva	[Signature]	Giugno 2025	[Signature]	Giugno 2025	[Signature]	Giugno 2025	[Signature]

File: RS9000Y53P6CA000001A.dwg n. Elab.: