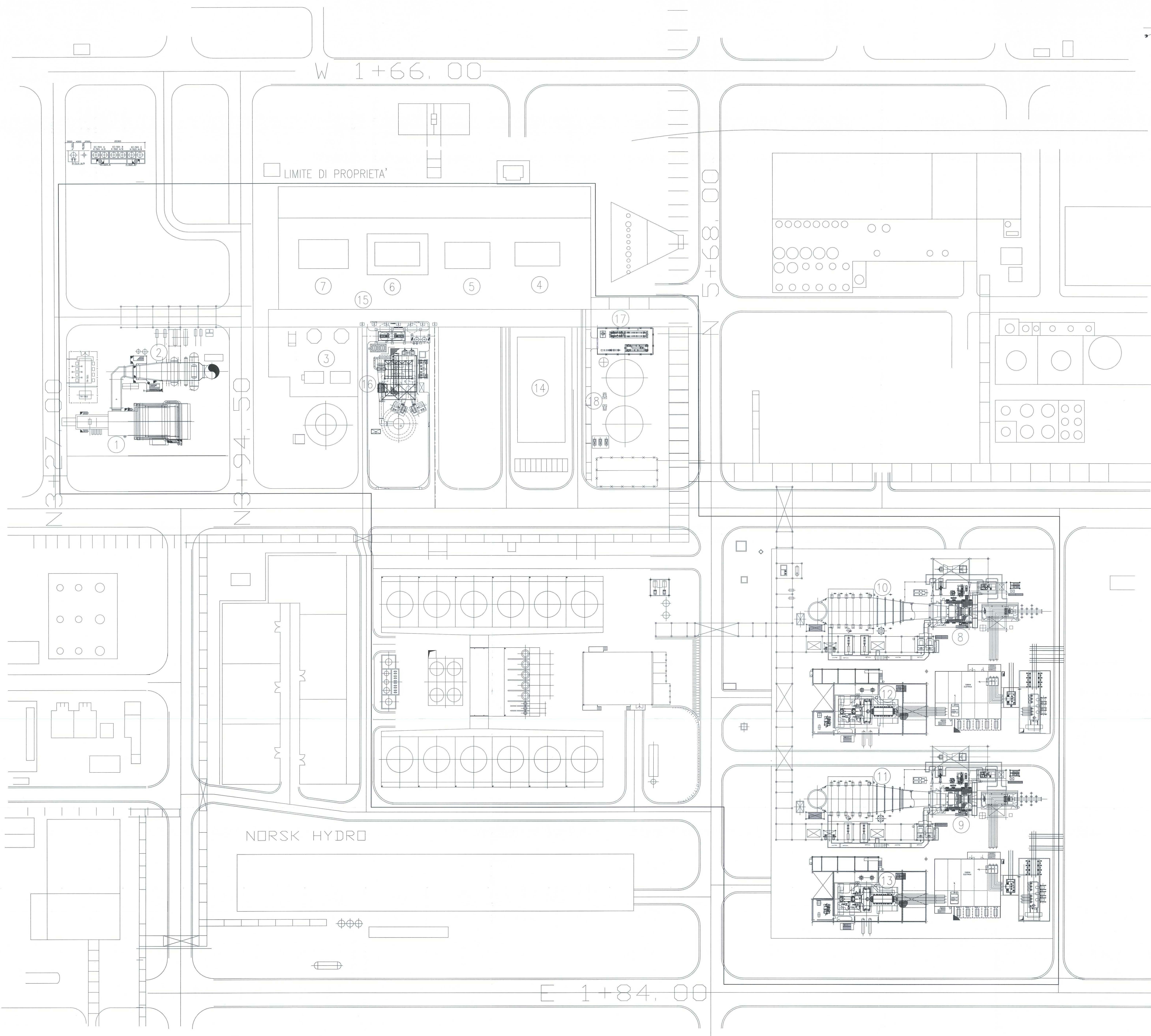
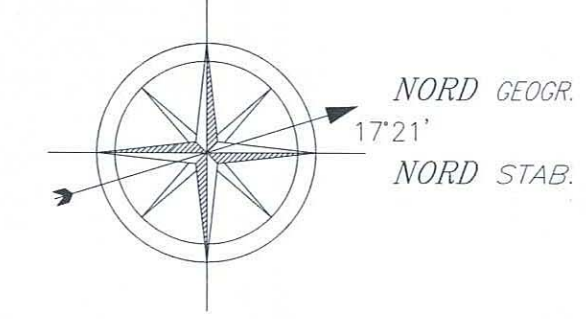
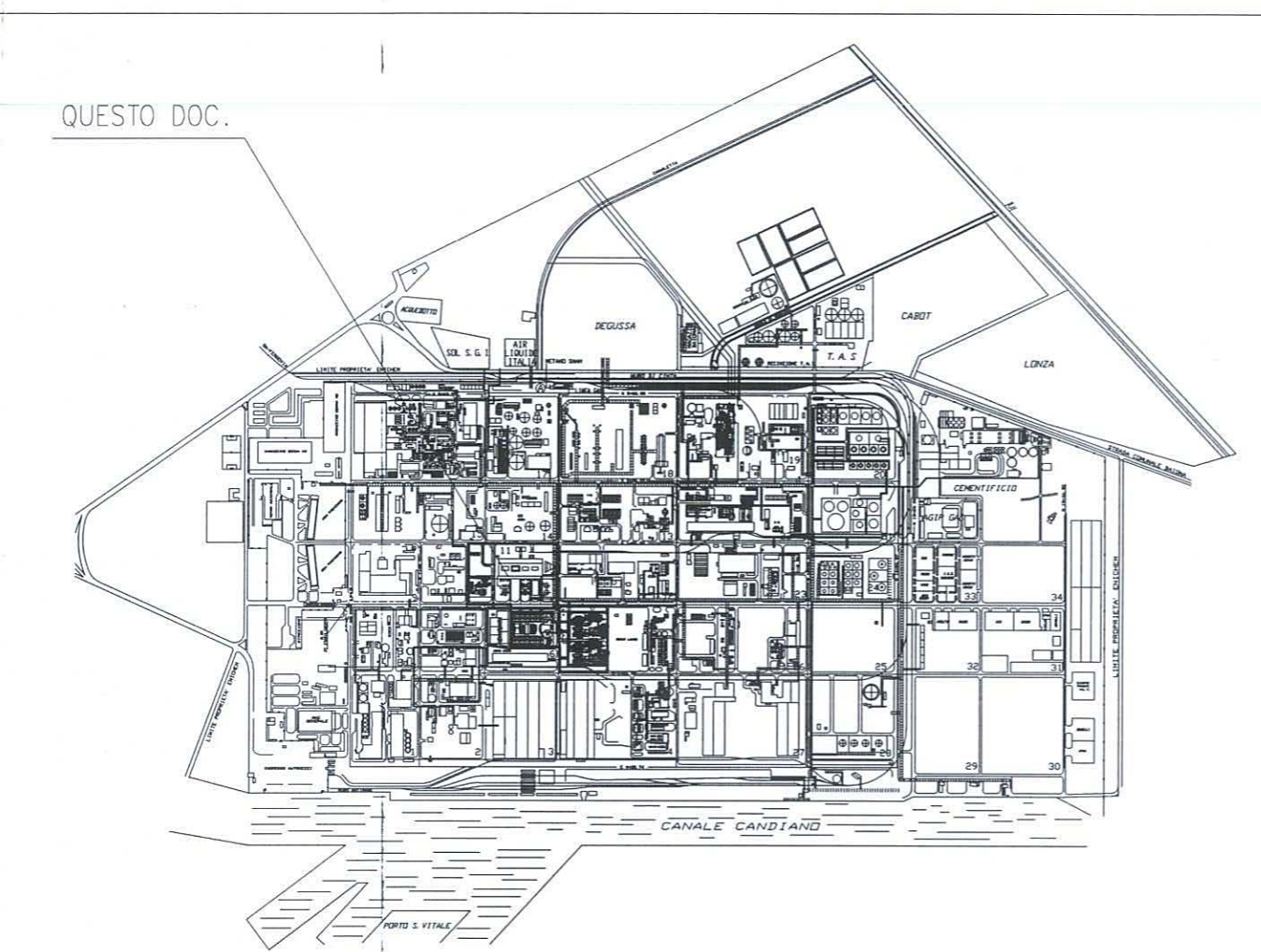


DESCRIZIONE		SIGLA
1	TURBOGAS	TG-501
2	CALDAIA A RECUPERO	BA-501
3	CALDAIA A FUOCO (INATTIVA)	B400
4	TURBINA A VAPORE	20TD01
5	TURBINA A VAPORE	20TD02
6	TURBINA A VAPORE	20TD300
7	TURBINA A VAPORE	20TD400
8	TURBOGAS	11-TG-001
9	TURBOGAS	12-TG-001
10	CALDAIA A RECUPERO	31-BA-001
11	CALDAIA A RECUPERO	32-BA-002
12	TURBINA A VAPORE	21-TD-001
13	TURBINA A VAPORE	22-TD-001
14	SALA CONTROLLO CENTRALE	
15	SALA CONTROLLO/SALA QUADRI CALDAIA B600 IN VECCHIA SALA TECNICA E LOCALE EX-SPOGLIATOI EDIFICIO TURBINE A VAPORE	
16	CALDAIA A FUOCO	B600
17	STAZIONE GAS PER CALDAIA B600	20-PK-600
18	POMPE REINTEGRO ACQUA DEMI PER CALDAIA B600	20-P-601 A/B
19		
20		
21		
22		
23		
24		
25		
26		
27		
28		
29		
30		
31		
32		
33		
34		
35		
36		
37		
38		



NOTE:
1) TUTTE LE COORDINATE SONO ESPRESSE IN METRI.



0	15/09/13	EMISSIONE	<i>Eni</i>	<i>Eni</i>	<i>Eni</i>
Revisione	DATA	DESCRIZIONE	PREPARATO	VERIFICATO	APPROVATO
			COMMESSA N° ES-SEDE-1201 ORDINE N° 4400040642 Dis. N° ALLEGATO 3		
IMPIANTO: STABILIMENTO DI RAVENNA INSTALLAZIONE DELLA CALDAIA B 600 DI TAGLIA OTTIMIZZATA IN SOSTITUZIONE DELL'ESISTENTE B400					
STUDIO PRELIMINARE AMBIENTALE QUADRO PROGETTUALE ALLEGATO 3 PLANIMETRIA STABILIMENTO ENIPOWER FUTURO					
			COMMESSA N° 022629RAD3 Dis. N° SCALA 1:500 Fig. 1 di 1		