SEQUENZA DI POSA
VISTA PROSPETTICA DA DIETRO – INSTALLAZIONE

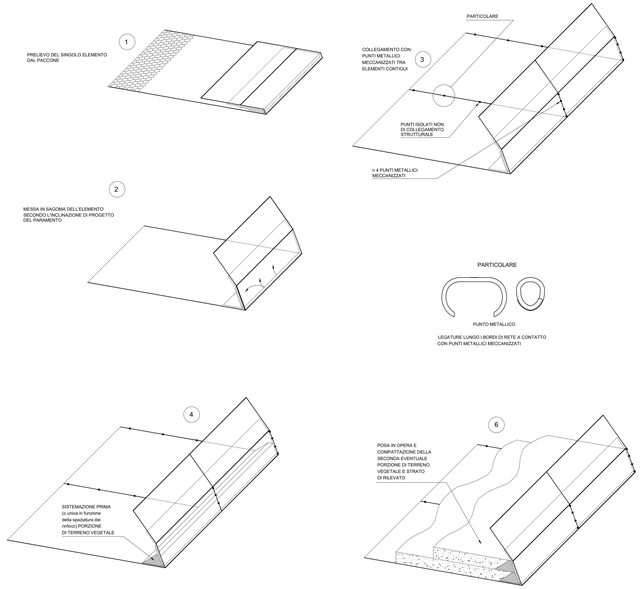

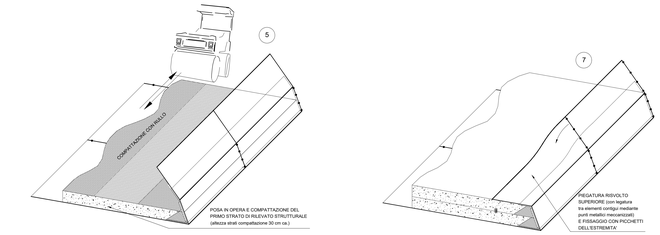

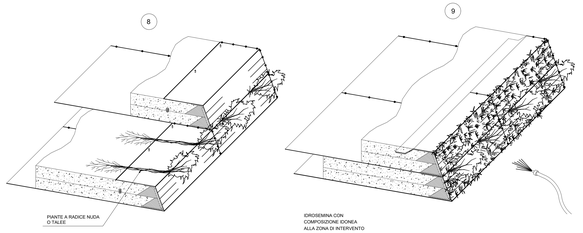

STRALCIO PLANIMETRICO
SCALA 1:500

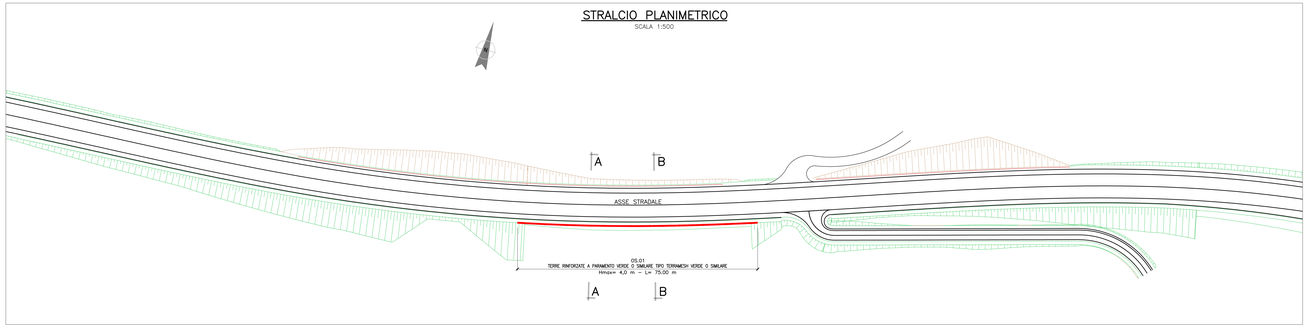

SCALA 1:100

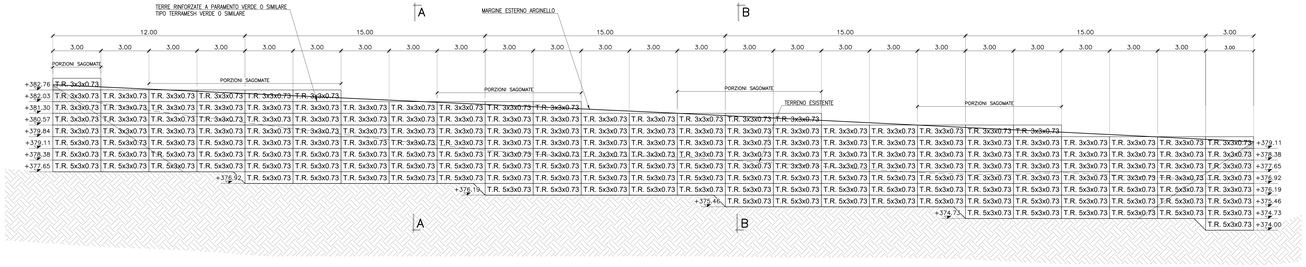

VISTA PROSPETTICA DA DIETRO – INSTALLAZIONE

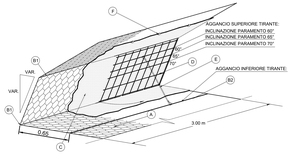

A = ELEMENTO DI RINFORZO IN RETE METALLICA A DOPPIA TORSIONE A MAGLIA ESAGONALE TIPO 8x10 CON FILO CON GALVANIZZAZIONE "GALFAN" (LEGA EUTETTICA DI ZINCO-5% ALLUMINO E MM) E RIVESTITO CON MATERIALE PLASTICO, Ø 2.7/3.7mm

B1 = BARRETTE METALLICHE DI RINFORZO ZINCATE E PLASTICATE Ø 3.4/4.4 mm INSERITE NELLA RETE METALLICA

B2 = BARRETTA METALLICA DI RINFORZO ZINCATE E PLASTICATE Ø 3.4/4.4 mm INSERITE NEL TELO DI BASE PER L'AGGANCIO INFERIORE DEL TIRANTE

C = GEOSINTETICO IN FIBRA DI COCCO RINFORZATA CON RETE IN PLASTICA

D = PANNELLO DI RINFORZO IN RETE ELETTROSALDATA

E = TIRANTE DI RINFORZO (4/EL) IN ACCIAIO Ø 8mm COLLEGATA A CERNIERA AGLI ELEMENTI IN RETE METALLICA ELETTROSALDATA

F = PUNTI METALLICI MECCANIZZATI IN ACCIAIO GALVANIZZATI CON GALFAN Ø 3.00 mm.

ELEMENTO PRE–ASSEMBLATO MONTATO

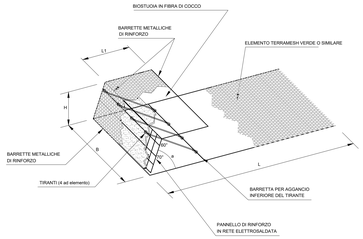

TABELLA MISURE STANDARD
Misure Nominali

	a	H (m)	L1 (m)	L (m)	B (m)
TERRAMESH VERDE O SIMILARE/ TERRA	1	0.73	0.65 *	3-5	3

* GLI ELEMENTI DI CHIUSURA SUPERIORE HANNO L1 = 0.65 m

SEZIONE A–A
SCALA 1:100

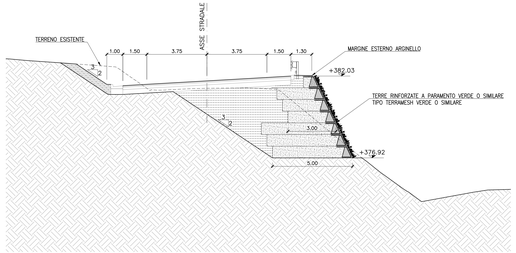

SEZIONE B–B
SCALA 1:100

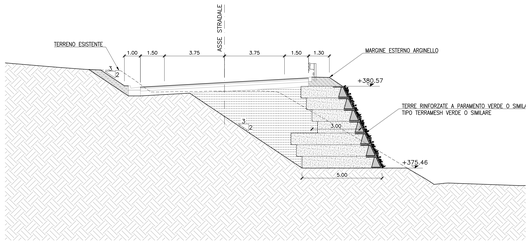

PIANTA CHIAVE

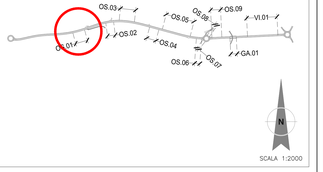

NOTE GENERALI

1 – TUTTE LE MISURE SONO ESPRESSE IN METRI

CARATTERISTICHE DEI MATERIALI

– PER LE PRESCRIZIONI DEI MATERIALI VEDI TAV. XXXX–XX–D–I2–TT–MD00–00–001

ANAS GRUPPO FS ITALIANE

SOGGETTO ATTUATORE - Art.7 D.L. 11 novembre 2016, n. 205 (già art.15 ter del D.L. 17 ottobre 2016, n.189, convertito dalla L. 15 dicembre 2016, n.229)

ex OCDPC 408 / 2016 - art.4

OCDPC 475 / 2017 - art.3

PNC - PNRR: Piano Nazionale Complementare al Piano Nazionale di Ripresa e Resilienza nei territori colpiti dal sisma 2009-2016, Sub-misura A4,"Investimenti sulla rete stradale statale"

S.S. 502 - S.S. 78 - Belforte del Chienti - Sarnano - Lavori di adeguamento e/o miglioramento tecnico funzionale della sezione stradale in t.s. e potenziamento delle intersezioni. 2° Stralcio. Cod. SIL ACNOAN00114 - Codice CUP F71B22001170001

PROGETTAZIONE DEFINITIVA, ESECUTIVA ED ESECUZIONE LAVORI

cod. **PSL10/22**

PROGETTO DEFINITIVO

RESPONSABILE INTEGRAZIONE PRESTAZIONI SPECIALISTICHE:
Prof. Ing. Franco BRAGA
Ordine Ingegneri di Roma n. 7072/A

GEOLOGO:
Dott. Geol. Andrea RONDINARA
Albo regionale del Lazio n. 921

COORDINATORE PER LA SICUREZZA IN FASE DI PROGETTAZIONE:
Dott. Ing. Davide TALIA
Ordine Ingegneri di Roma n. 29001/B

RESPONSABILE DEL PROCEDIMENTO:
Dott. Ing. Marco MANCINA

PROTOCOLLO | DATA

RAGGRUPPAMENTO TEMPORANEO D' IMPRESE:
Mandataria SSM Specialisti Associati
Mandanti ESSETI Servizi Integrati; TROVATI Costruzioni Generali

RAGGRUPPAMENTO TEMPORANEO PROGETTISTI
Mandataria INTEGRA Società Tecnica di Ingegneria Integrata
Mandanti TDA Architettura e Ambiente; Dott. Geol. Andrea Rondinara; NATURA Studio Associato
Prestatore del servizio di PMA

OPERE D'ARTE MINORI
OS.01 OPERA IN TERRA RINFORZATA
Planimetria, prospetto, sezioni e dettagli

CODICE PROGETTO	NOME FILE: T01OS01STRCP01A	REVISIONE	SCALA:
PROGETTO / LIV. PROG. / N. PROG.	CODICE ELAB. T 0 1 O S 0 1 S T R C P 0 1	A	varie

REV.	DESCRIZIONE	DATA	REDATTO	VERIFICATO	APPROVATO
A	Emissione	Agosto 2023	Mecca	Petrosino	Braga