TRATTO 11-12 - VIABILITÀ DI IMPIANTO - POSTAZIONE AEROGENERATORE T06

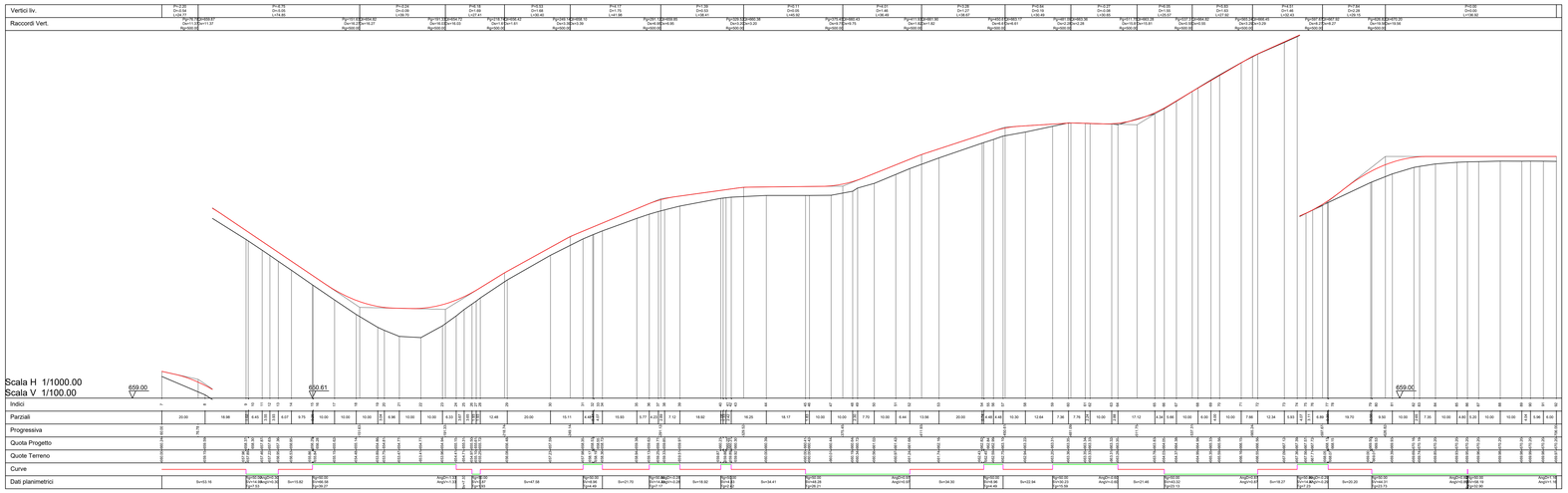

INQUADRAMENTO GENERALE - SCALA 1:20.000

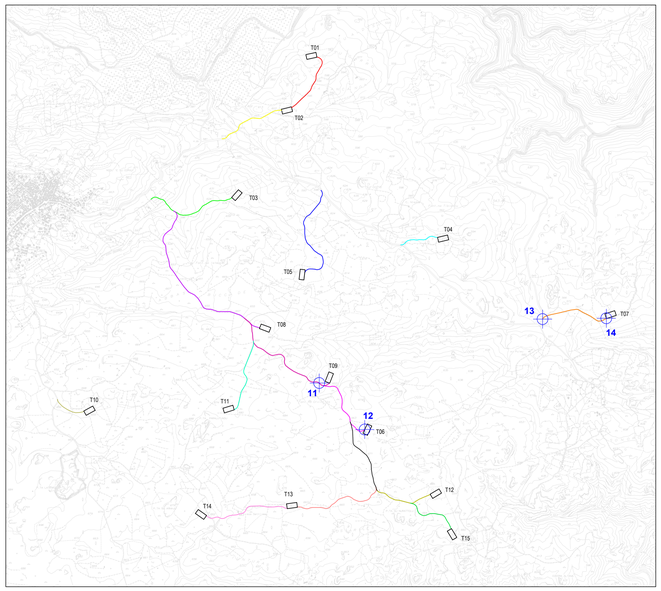

LEGENDA	
SIMBOLO	DESCRIZIONE
	Nodo stradale di riferimento per i profili
	Tratto di viabilita' di impianto nodi 11 - 12
	Tratto di viabilita' di impianto nodi 13 - 14

TRATTO 13-14 - VIABILITÀ DI IMPIANTO - POSTAZIONE AEROGENERATORE T07

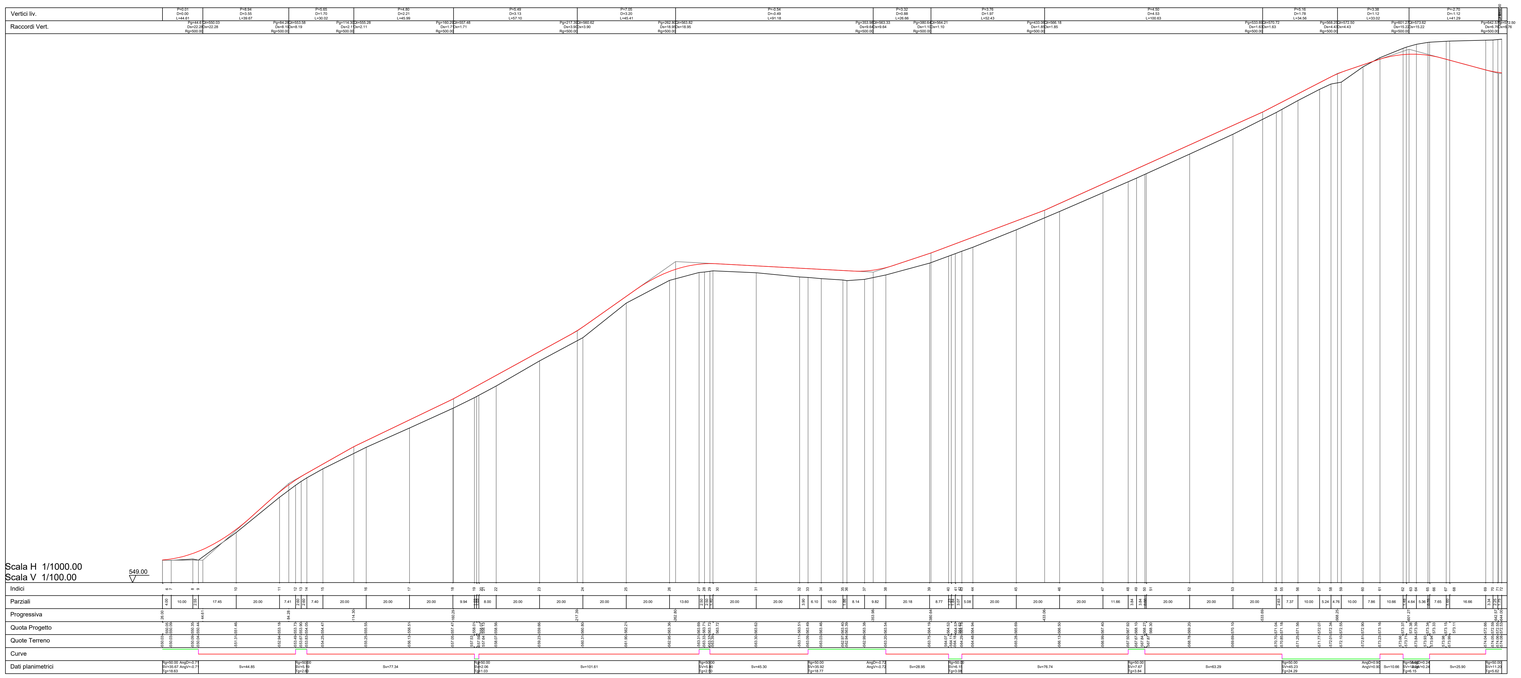

DISEGNI DI RIFERIMENTO	
TAVOLA	DESCRIZIONE
WIND006-TC8	Viabilità e piazzole - Planimetria di progetto - Fase di cantiere
WIND006-TC12	Sezioni trasversali rappresentative viabilità di impianto

ORDINE INGEGNERI PROVINCIA CAGLIARI
N. 3453 Dott. Ing. Giuseppe Frongia

Rev.	Data	Descrizione	Dis.	Contr.	Appr.
0	Nov.2023	Emissione per procedura di VIA	MU	GF	QR

Progettazione e SIA: iat CONSULENZA E PROGETTI — Via Gioia s.n.c. - 09122 - Cagliari (CA)

Incaricato: Quenquag Renewables, ltd 2nd Floor, the Works, 14 Tumham Green Terrace Mews, W4 1QU London (UK)

Committente: Repsol Alà Del Sardi S.r.l. Via Michele Mercati 39 00197 Roma - RM

PROGETTO DI COSTRUZIONE ED ESERCIZIO DI UN IMPIANTO EOLICO DELLA POTENZA DI 99 MW DENOMINATO "OLVINDITTA" DA REALIZZARSI NEL COMUNE DI ALA' DEI SARDI (SS) CON LE RELATIVE OPERE DI CONNESSIONE ELETTRICHE

Commessa n°: 2022/0337

Dis. n°: WIND006-TC11d

Revisione: 0

PROFILI LONGITUDINALI VIABILITÀ DI IMPIANTO

Scala: VARIE

Sostituisce il:

Sostituito dal:

Nome documento: WIND006-TC11_Profili longitudinali viabilità di impianto