TRATTO 19-20 - VIABILITÀ DI IMPIANTO - POSTAZIONE AEROGENERATORE T10

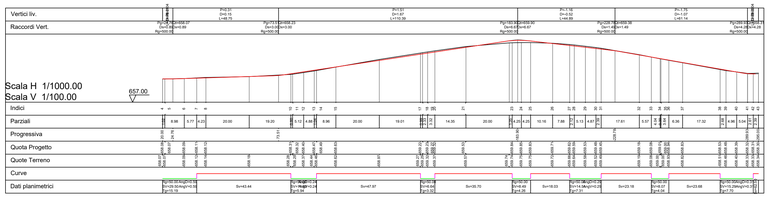

TRATTO 21-22 - VIABILITÀ DI IMPIANTO - POSTAZIONE AEROGENERATORE T11

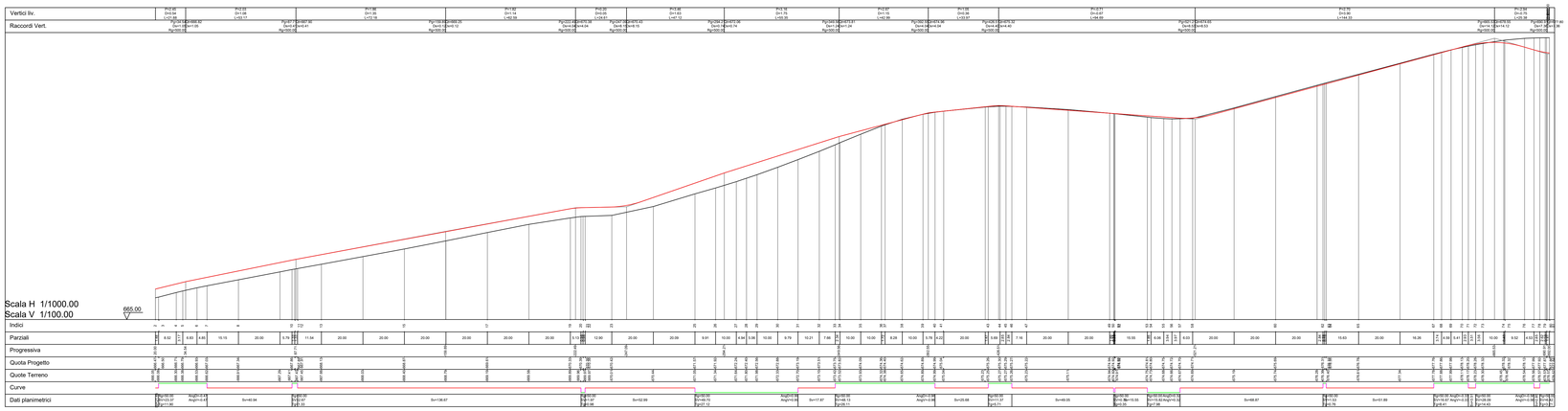

TRATTO 23-24 - VIABILITÀ DI IMPIANTO - POSTAZIONE AEROGENERATORE T12

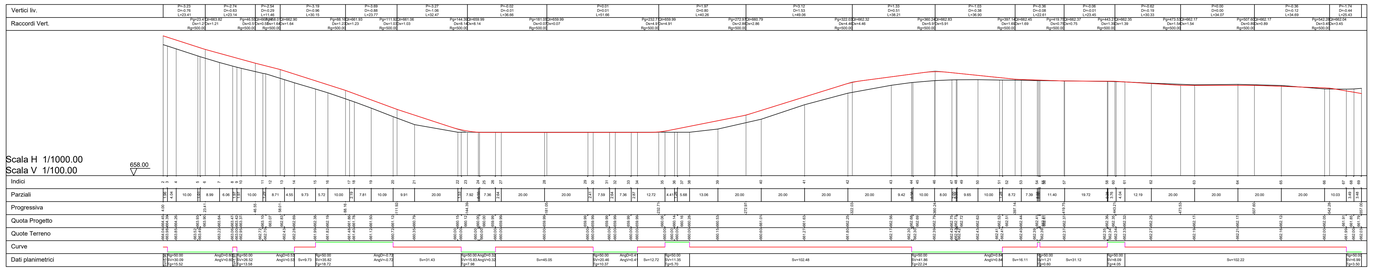

TRATTO 25-26 - VIABILITÀ DI IMPIANTO - POSTAZIONE AEROGENERATORE T13

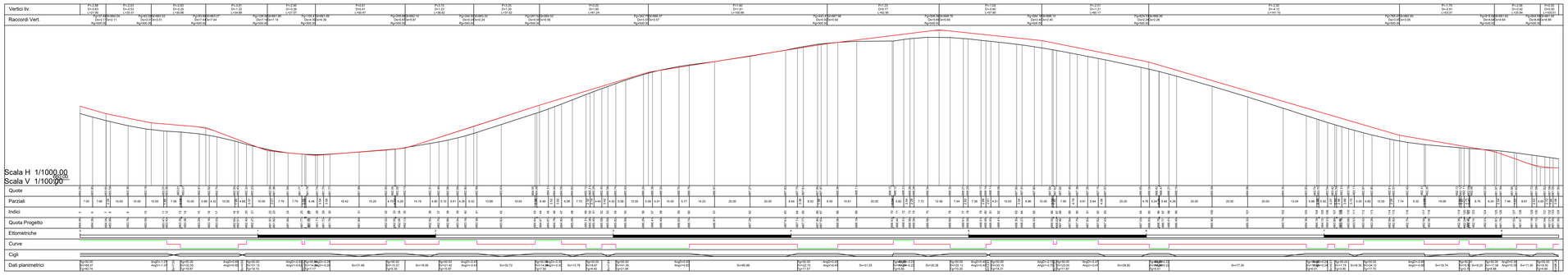

INQUADRAMENTO GENERALE - SCALA 1:20.000

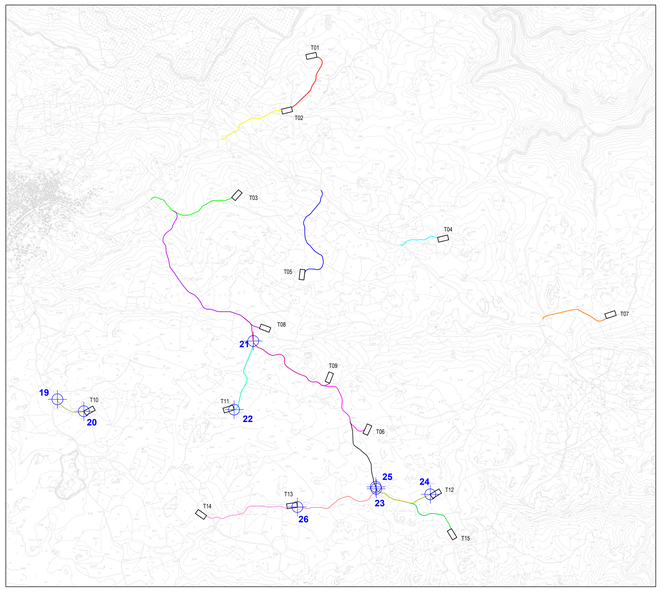

LEGENDA

SIMBOLO	DESCRIZIONE
	Nodo stradale di riferimento per i profili
	Tratto di viabilita' di impianto nodi 19 - 20
	Tratto di viabilita' di impianto nodi 21 - 22
	Tratto di viabilita' di impianto nodi 23 - 24
	Tratto di viabilita' di impianto nodi 25 - 26

DISEGNI DI RIFERIMENTO

TAVOLA	DESCRIZIONE
WIND006-TC8	Viabilità e piazzole - Planimetria di progetto - Fase di cantiere
WIND006-TC12	Sezioni trasversali rappresentative viabilità di impianto

ORDINE INGEGNERI PROVINCIA CAGLIARI
N. 3453 Dott. Ing. Giuseppe Frongia

Rev.	Data	Descrizione	Dis.	Contr.	Appr.
0	Nov.2023	Emissione per procedura di VIA	MU	GF	QR

Progettazione e SIA: iat CONSULENZA E PROGETTI — Via Gioia s.n.c. - 09122 - Cagliari (CA)

Incaricato: Quaequeg Renewables, ltd 2nd Floor, the Works, 14 Tomlinson Green Terrace Mews, N61/G2 London (UK)

Committente: Repsol Alà Del Sardi S.r.l. Via Michele Mercati 39 00197 Roma - RM

PROGETTO DI COSTRUZIONE ED ESERCIZIO DI UN IMPIANTO EOLICO DELLA POTENZA DI 99 MW DENOMINATO "OLVINDITTA" DA REALIZZARSI NEL COMUNE DI ALA' DEI SARDI (SS) CON LE RELATIVE OPERE DI CONNESSIONE ELETTRICHE

Commessa n°: 2022/0337
Dis. n°: WIND006-TC11f

PROFILI LONGITUDINALI VIABILITÀ DI IMPIANTO

Revisione: 0
Scala: VARIE
Sostituisce il:
Sostituito dal:

Nome documento: WIND006-TC11_Profili longitudinali viabilità di impianto