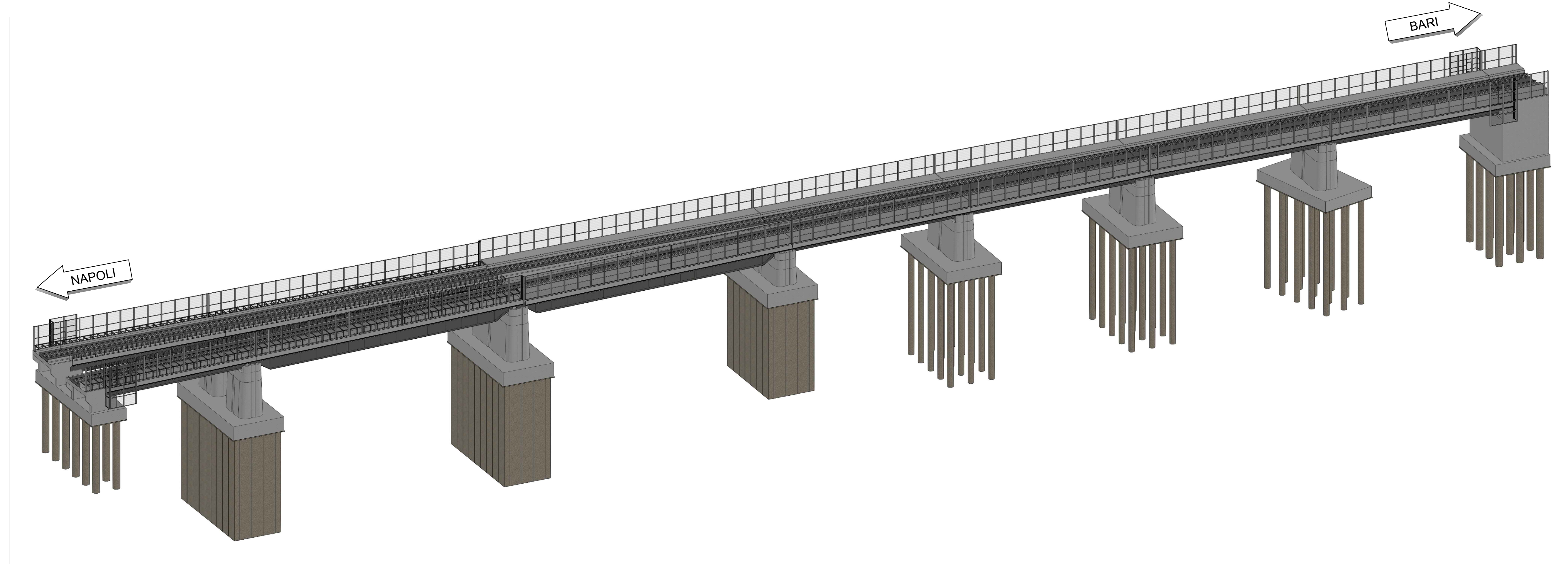



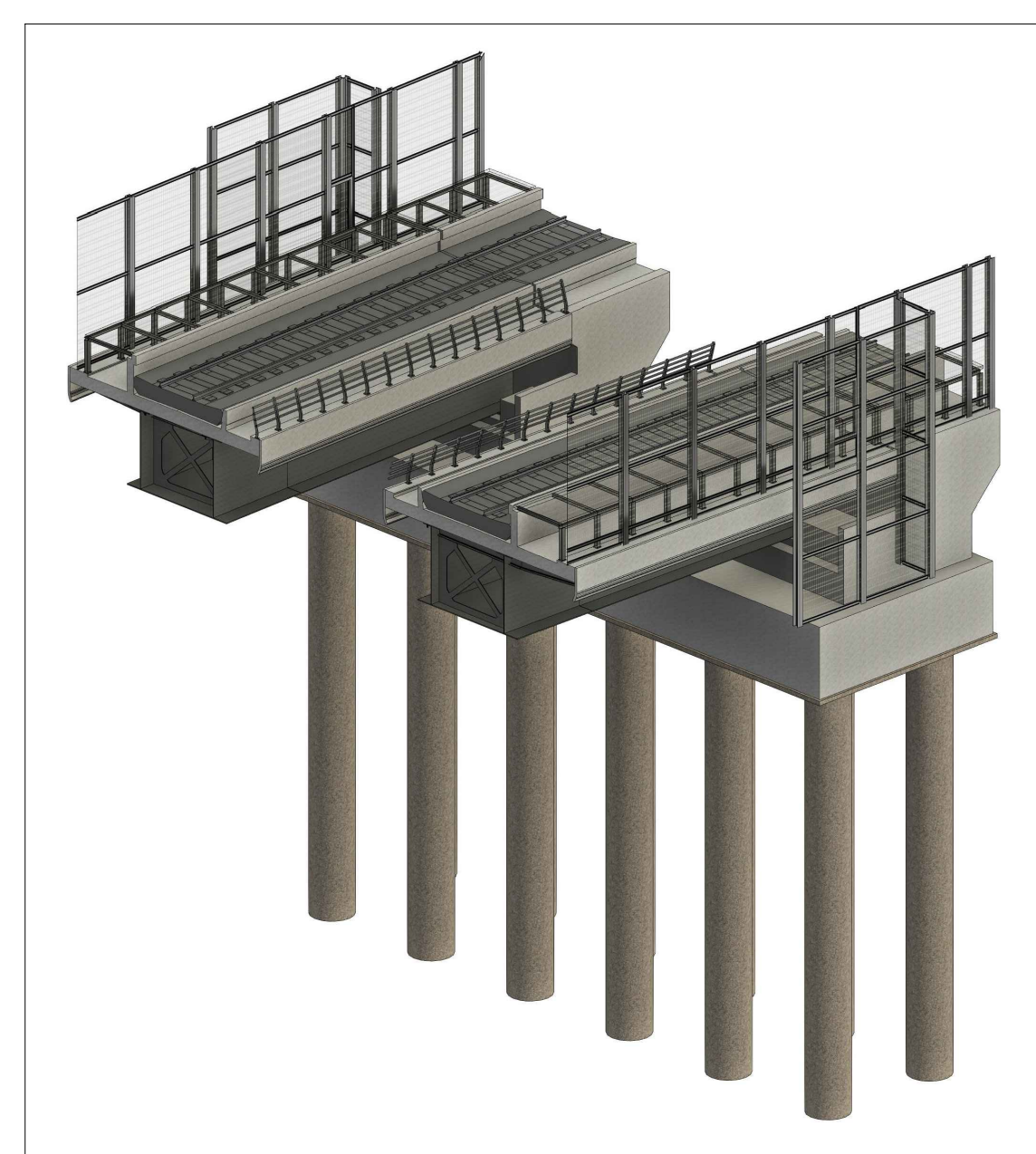
VISTA ASSONOMETRICA LATO BINARIO DISPARI



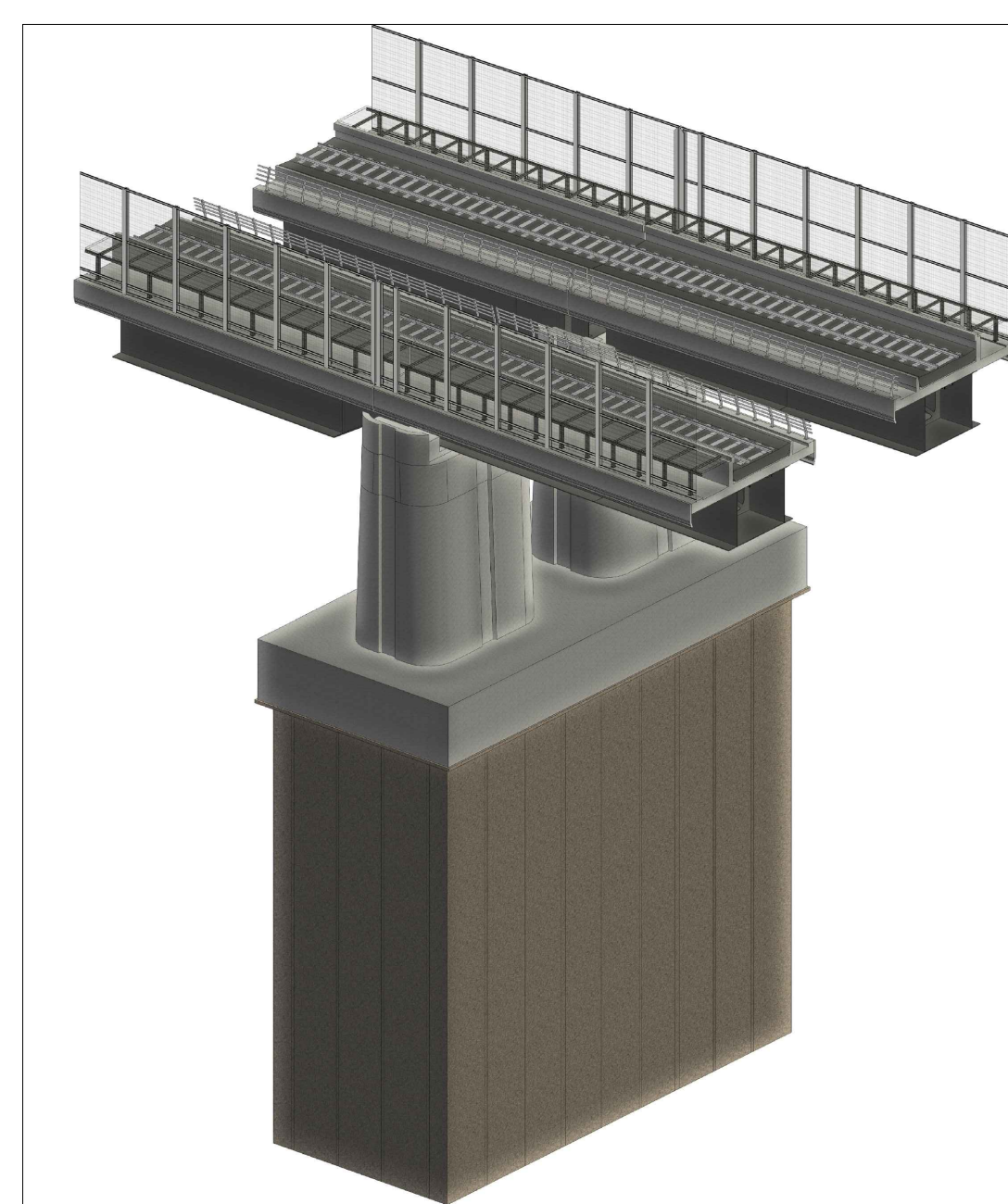
VISTA ASSONOMETRICA LATO BINARIO PARI



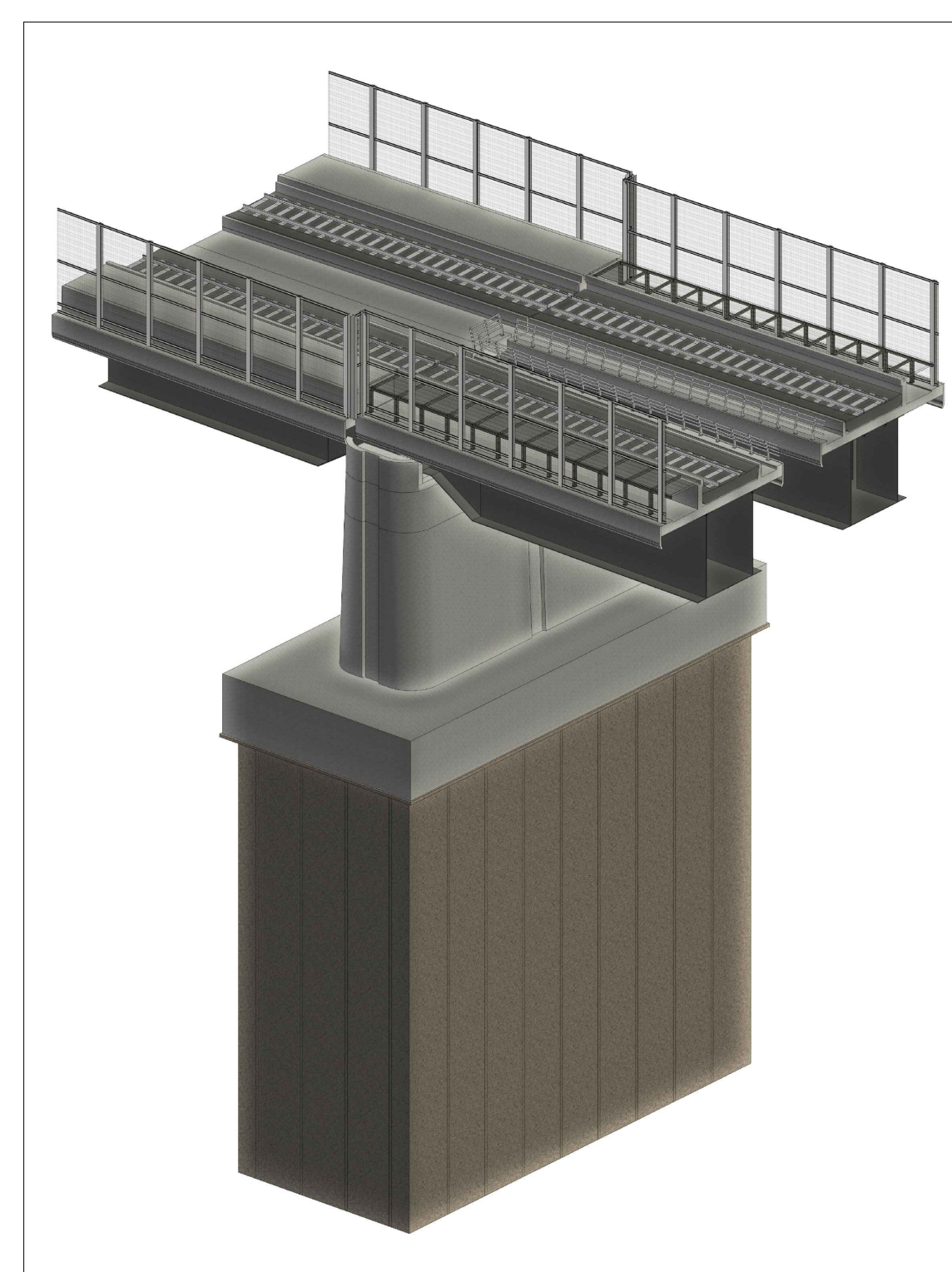
VISTA ASSONOMETRICA SPALLA A




VISTA ASSONOMETRICA PILA 1



VISTA ASSONOMETRICA PILA 2



VISTA ASSONOMETRICA PILA 3



VISTA ASSONOMETRICA PILA 4



VISTA ASSONOMETRICA PILA 5



VISTA ASSONOMETRICA PILA 6



VISTA ASSONOMETRICA SPALLA B



ELABORATI DI RIFERIMENTO

- Piano scavi e pianta fondazioni	IF3A02ZZABV0100001
- Spalla A - Carpenteria	IF3A02ZZABV0100002
- Spalla B - Carpenteria	IF3A02ZZABV0100003
- Impalcato, apparecchi di appoggio e giunti - Pianta e sezioni	IF3A02ZZABV0100004
- Travi preadibite e travi - Carpenteria	IF3A02ZZABV0100005
- Spalla A e pali di fondazione - Armatura tav.1	IF3A02ZZABV0100006
- Spalla A e pali di fondazione - Armatura tav.2	IF3A02ZZABV0100007
- Spalla B e pali di fondazione - Armatura tav.1	IF3A02ZZABV0100008
- Spalla B e pali di fondazione - Armatura tav.2	IF3A02ZZABV0100009
- Travi preadibite - Armatura	IF3A02ZZABV0100010
- Solciti e travi - Armatura	IF3A02ZZABV0100011

CARATTERISTICHE DEI MATERIALI

- PER LA TABELLA MATERIALI E NOTE GENERALI FARE RIFERIMENTO AL DOCUMENTO IF3A02ZZAV0000001

NOTE GENERALI

- LUNGHEZZE ESPRESSE IN METRI (TRANNE DOVE DIVERSAMENTE SPECIFICATO)
 - QUOTE ESPRESSE IN METRI S.L.M. (TRANNE DOVE DIVERSAMENTE SPECIFICATO)
 - ANGOLI ESPRESSE IN GRADI SESSADESIMALI (TRANNE DOVE DIVERSAMENTE SPECIFICATO)
 - LE COORDINATE SONO RELATIVE AL SISTEMA LOCALE DI RESTITUZIONE CENOMETRICO
 - LE QUOTE DEI LIVELLI DI MAX PENA FRANNO RIFERIMENTO ALLA SEZIONE SOTTO A MONTE DEL VIADOTTO.
 - VEDERE RELAZIONE IDRAULICA MODELLO BIOMENSIONALE
 - LE DIMENSIONI E LE QUOTE ALTIMETRICHE DEI BAGNOLI DEGLI APPARECCHI DI APPOGGIO SARANNO VERIFICATE IN SEDE DI PIED SULLA BASE DEL COSTRUTTIVO DEGLI APPARECCHI DI APPOGGIO STESSI.

COMMITTENTE:



DIREZIONE LAVORI:



APPALTIATORE:

CONSORZIO:

HIRPINIA - ORSARA AV



PROGETTAZIONE:

MANDANTI:

ROCK SOUL S.p.A.

NET TRAINING

OPINI

M

GFP

BLATTNER-PINI

PROGETTO ESECUTIVO

ITINERARIO NAPOLI - BARI
 RADDOPPIO TRATTA APICE - ORSARA
 II LOTTO FUNZIONALE HIRPINIA - ORSARA
 VIADOTTI

VI01 - VIADOTTO SUL CERVARO DA PK. 40+934,76 A PK. 41+248,41

Vista di assieme - 3D

APPALTIATORE Consorzio HIRPINIA - ORSARA AV Il Direttore Tecnico Ing. P. M. Carnevale 24/06/2022	DIRETTORE DELLA PROGETTAZIONE Il Responsabile Integrativo ha le firme preparatorie specialistiche Ing. G. Cassari	PROGETTISTA Ing. A. Mazzoni						
COMMESSA	LOTTO	FASE	ENTE	TIPO DOC.	OPERAV/DISCIPLINA	PROGR.	REV.	SCALA:
IF3A	02	E	ZZ	AB	VI01010	001	B	1:500
Rev.	Descrizione	Redatto	Data	Verificato	Data	Approvato	Data	Autorizzato
A	C.000 - Esecuzione 100%	S. Di.	04/02/2022	L. Ranieri	04/02/2022	L. Ranieri	04/02/2022	Ing. A. Mazzoni
B	C.001 - A valle del collaudo	S. Di.	24/06/2022	L. Ranieri	24/06/2022	L. Ranieri	24/06/2022	

File: IF3A02ZZABV0100001B.dwg

n.Elab.: 0