SEZIONE A-A
SCALA 1:50

PROFILO

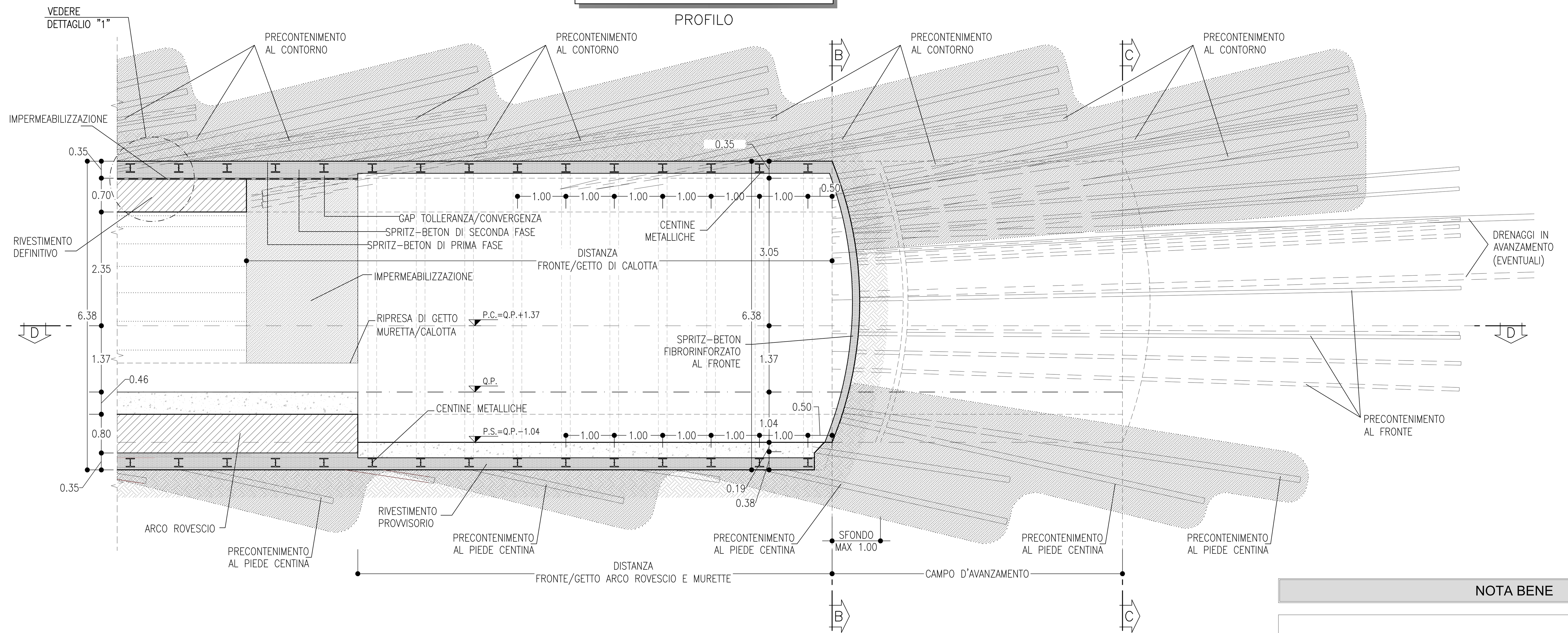

SEZIONE B-B
SCALA 1:50

SEZIONE TRASVERSALE CONSOLIDAMENTO IN PARTENZA

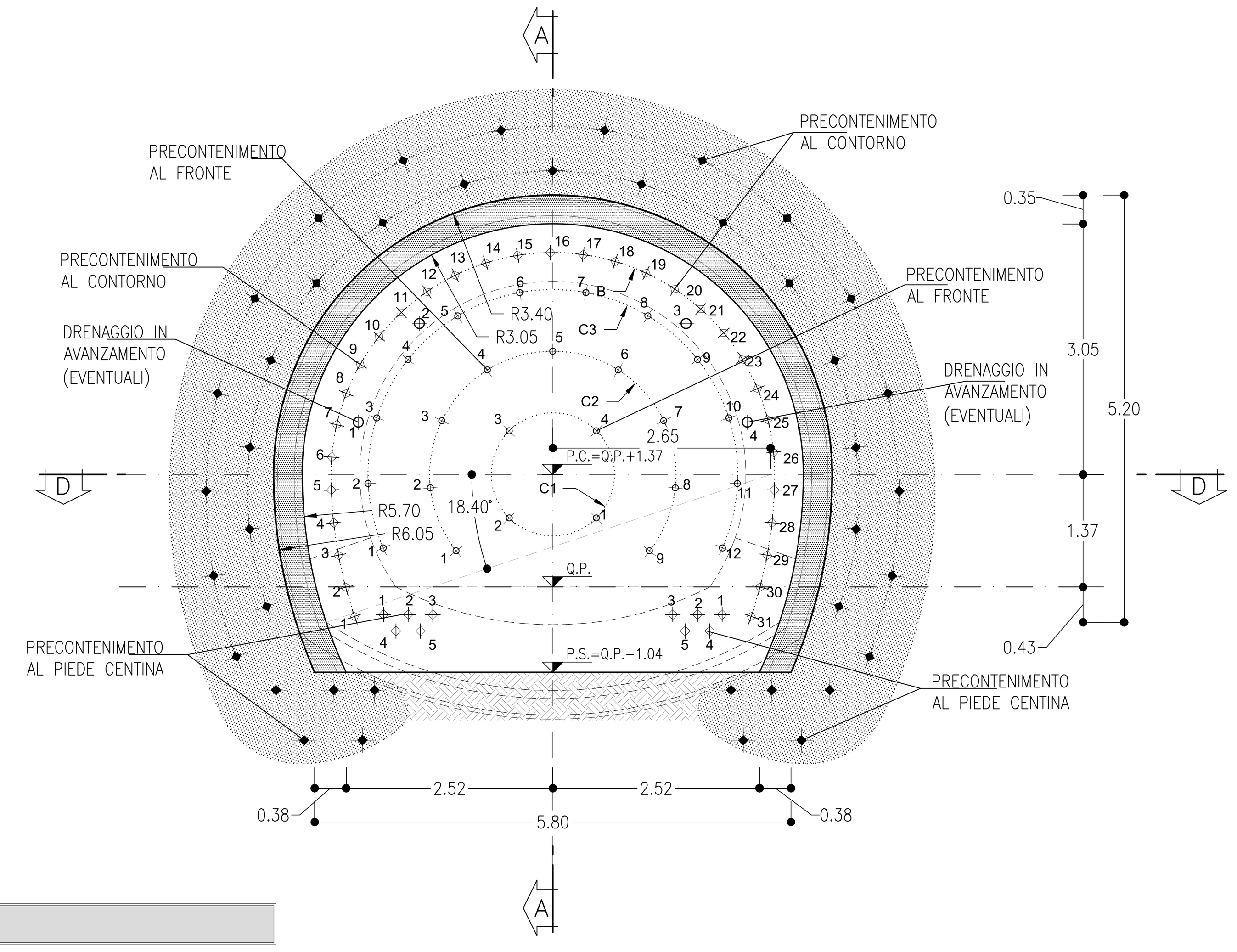

NOTA BENE

"LE GEOMETRIE DEL GAP PER TOLLERANZA COSTRUTTIVA E GESTIONE DELLE CONVERGENZE RIPORTATE NEL PRESENTE ELABORATO SONO INDICATIVE; VERRANNO DEFINITE IN DETTAGLIO IN CORSO D'OPERA IN FUNZIONE DELLE METODOLOGIE DI SCAVO ADOTTATE E DEI DATI DI MONITORAGGIO RACCOLTI DALLA STRUMENTAZIONE PREVISTA".

SEZIONE D-D
SCALA 1:50

PIANTA

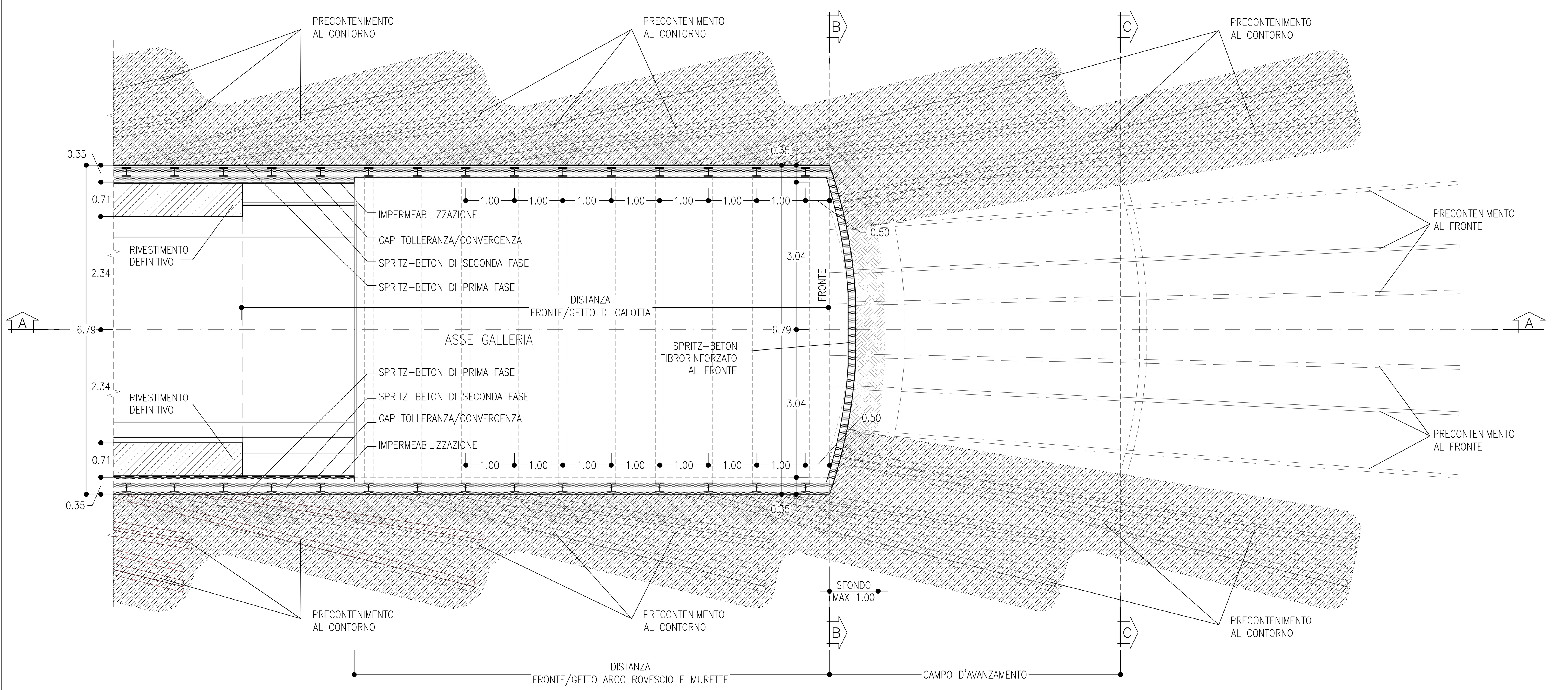

SEZIONE C-C
SCALA 1:50

SEZIONE TRASVERSALE CONSOLIDAMENTO IN ARRIVO

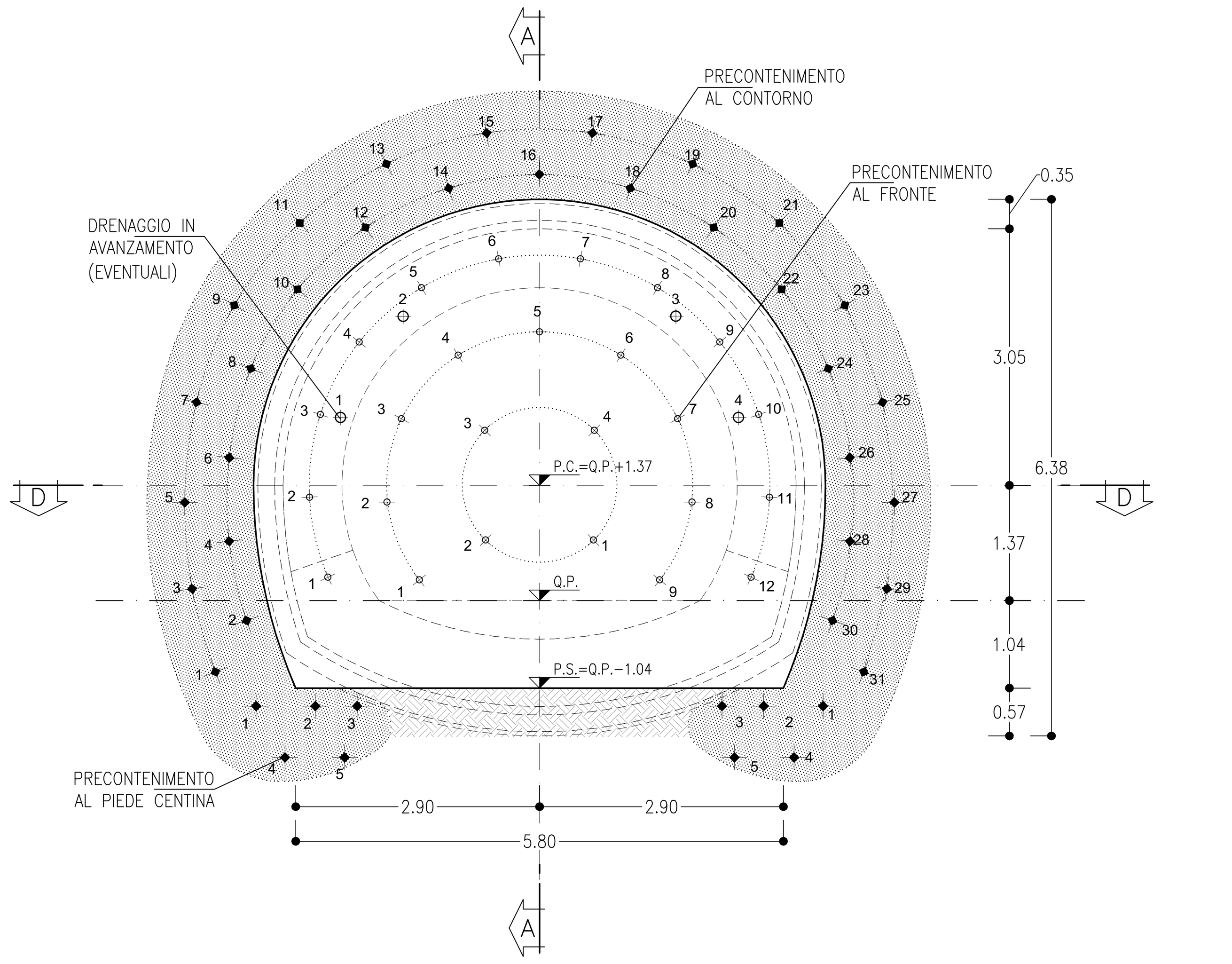

KEY-PLAN

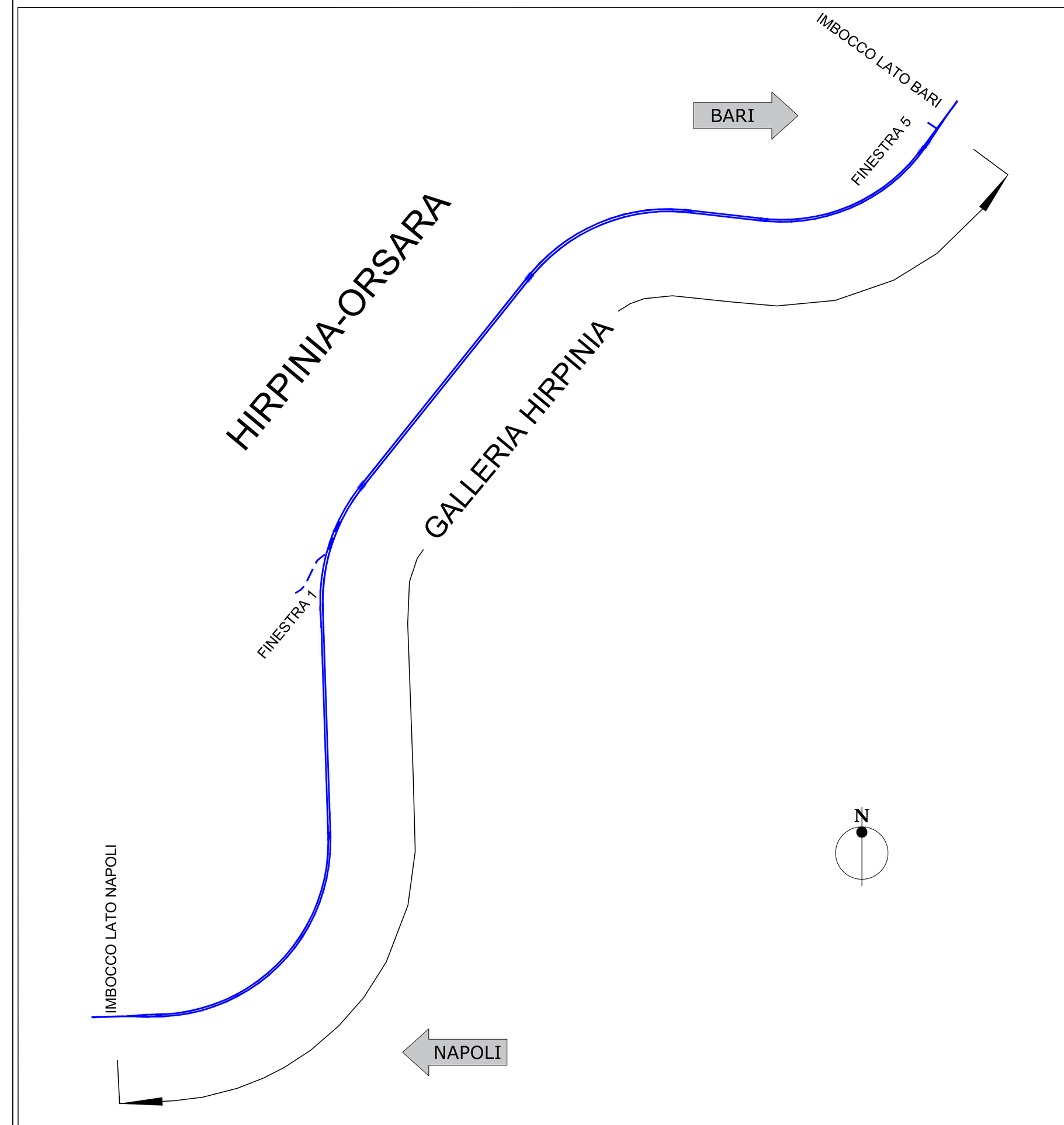

GEOMETRIE CONSOLIDAMENTI AL CONTORNO

TRATTAMENTI	RAGGIO	NUMERO	INTERASSE	INIEZIONE	INCL. RADIALE	LUNGHEZZA
B	2.70÷5.35	15	0.40	10.50	16.66%	11.00
B	2.70÷5.35	16	0.40	10.50	24.99%	11.00

GEOMETRIE CONSOLIDAMENTI AL FRONTE

CIRC	RAGGIO	NUMERO	LUNGHEZZA	INCL. RADIALE	ANGOLO α
C1	0.75	4	13.00	2.71%	90.00°
C2	1.50	9	13.00	5.41%	32.09°
C3	2.25	12	13.00	8.12%	20.63°

GEOMETRIE CONSOLIDAMENTI BASE CENTINA

POS.	LUNGHEZZA TOTALE	INIEZIONE	INCLINAZIONE VERTICALE	INCLINAZIONE ORIZZONTALE
1	10.00	5.50	–15.27%	21.82%
1	10.00	5.50	–15.27%	–21.82%
2	10.00	5.50	–15.28%	15.08%
2	10.00	5.50	–15.28%	–15.08%
3	10.00	5.50	–15.24%	11.71%
3	10.00	5.50	–15.24%	–11.71%
4	8.00	6.00	–22.30%	18.57%
4	8.00	6.00	–22.30%	–18.57%
5	8.00	6.00	–22.14%	11.79%
5	8.00	6.00	–22.14%	–11.79%

INDICAZIONE POSITIVO/NEGATIVO PER ANGOLAZIONE DI PERFORAZIONE RELATIVE AI CONSOLIDAMENTI

INCL ORIZZ – + ; + INCL – VERT

Scala 1:100 (0 1 5m)

Scala 1:50 (0 1 5m)

Scala 1:20 (0 1 2m)

TABELLA RIASSUNTIVA - BY-PASS ESODO SEZIONE TIPO C2p

PRE–SPRITZ FRC AL CONTORNO	Sp.=5cm (PARTE DEL RIVESTIMENTO PROVVISORIO)		
PRE–SPRITZ FRC AL FRONTE	SFONDO Sp.=10cm		
	FERMO SCAVI Sp.=15cm		
	FINE CAMPO Sp.=15cm		
CONSOLIDAMENTO AL FRONTE (*)	N° 25 ELEMENTI IN VTR CEMENTATI CON MISCELE CEMENTIZIE L=13m (SOVRAPP. MIN. 7m) ±20%		
PRE–CONSOLIDAMENTO AL CONTORNO (*)	N° 31 ELEMENTI IN VTR CEMENTATI CON MISCELE CEMENTIZIE ESPANSIVE L=11m (SOVRAPP. MIN. 5m) PASSO 0.40m ±20%		
PRE–CONSOLIDAMENTO AL PIEDE CENTINA (*)	N° TOT 10 (5+5) ELEMENTI IN VTR CEMENTATI CON MISCELE CEMENTIZIE ESPANSIVE N° 3+3 L. TOT.=10.00m (L. PERFORAZIONE A VUOTO=4.50m – L. INIEZIONE=5.50m ±20%) N° 2+2 L. TOT.=8.00m (L. PERFORAZIONE A VUOTO=2.00m – L. INIEZIONE=6.00m ±20%)		
DRENAGGI IN AVANZAMENTO (EVENTUALI)	N° 4 (2+2) TUBI MICROFESSURATI IN PVC L=18m (SOVRAPP. MIN. 6m)		
RIVESTIMENTO PROVVISORIO	CENTINE METALLICHE		CALOTTA HEB 180 p=1m ±20%
			ARCO ROVESCIO HEB 180 p=1m ±20%
	SPRITZ FRC STRUTTURALE	AL CONTORNO	Sp=0.25m
		ARCO ROVESCIO	Sp=0.25m
GAP TOLLERANZA/CONVERGENZA	10cm		

(*) La variabilità indicata è relativa all'incidenza del consolidamento (n° interventi e lungh.) La cementazione dei consolidamenti deve avvenire ogni 4–5 fori

TABELLA DELLE DISTANZE(*) - BY-PASS ESODO SEZIONE TIPO C2p

CAMPO D'AVANZAMENTO	6m
FRONTE/GETTO ARCO ROVESCIO E MURETTE (**)	MAX 1Ø
FRONTE/GETTO DI CALOTTA (**)	MAX 3Ø
SFONDO	MAX 1.00m

(*) LE DISTANZE SONO VALUTATE IN FUNZIONE DEL CAMPO DI AVANZAMENTO

(**) LE DISTANZE INDICATE POTRANNO ESSERE RIDEFINITE IN FUNZIONE DEL COMPORTAMENTO DEFORMATIVO DEL CAVO RISCONTRATO IN CORSO D'OPERA

FASI DI SCAVO

- SCAVO IN AVANZAMENTO A PIENA SEZIONE PER SINGOLI SFONDI IN ACCORDO CON LO SCHEMA DI PROGETTO, DA ESEGUIRSI SAGOMANDO IL FRONTE A FORMA CONCAVA.
- AL TERMINE DELLO SFONDO E PRIMA DI PORRE IN OPERA GLI INTERVENTI DI PRIMA FASE DOVRÀ ESSERE ESEGUITO UN ACCURATO DISGAGGIO DI TUTTE LE PORZIONI INSTABILI E SI DOVRÀ PROCEDERE ALLA POSA IN OPERA DELLO SPRITZ–BETON DI PROTEZIONE FIBRORINFORZATO SULLE SUPERFICI FRESCHE DI SCAVO (FRONTE E CONTORNO).
- AL TERMINE DI OGNI SINGOLO SFONDO VERRÀ MESSO IN OPERA IL RIVESTIMENTO DI PRIMA FASE, COSTITUITO DA CENTINE METALLICHE E SPRITZ–BETON IN ACCORDO CON GLI SCHEMI PROGETTUALI.
- LE CENTINE POSATE SARANNO COLLEGATE ALLE ALTRE MEDIANTE APPOSITE CATENE.

PRESCRIZIONI PER LA SICUREZZA

I VALORI DI SPESSORE RIPORTATI IN PROGETTO SONO DA INTENDERSI MINIMI. IL REALE SPESSORE DELLO SPRITZ–BETON FIBRORINFORZATO DI PROTEZIONE AL FRONTE ED AL CONTORNO SARANNO VALUTATI IN DETTAGLIO DAL PREPOSTO AL FRONTE IN FUNZIONE DEL CONTESTO GEOMECCANICO LOCALE.

BY-PASS ESODO - SEZIONE TIPO C2p PRINCIPALI FASI ESECUTIVE

FASE 1: ESECUZIONE PRECONTENIMENTO AL FRONTE CON PERFORAZIONE A SECCO ED INSERIMENTO DI ELEMENTI IN VTR CON CEMENTAZIONE DEL TUBO OGNI 4–5 FORI

FASE 2: ESECUZIONE PRECONTENIMENTO AL CONTORNO E AL PIEDE CENTINA CON ELEMENTI IN VTR CEMENTATI CON MISCELE CEMENTIZIE ESPANSIVE

FASE 3: POSA IN OPERA DI DRENAGGIO IN AVANZAMENTO (EVENTUALE)

FASE 4: SCAVO A PIENA SEZIONE DEL SINGOLO SFONDO

FASE 5: RIVESTIMENTO PROVVISORIO AL CONTORNO ED IN ARCO ROVESCIO CON CENTINE METALLICHE E SPRITZ–BETON ANCHE AL FRONTE

FASE 6: RIPETIZIONE DELLE FASI "4", E "5" PER L'INTERO CAMPO D'AVANZAMENTO

FASE 7: GETTO DI ARCO ROVESCIO E MURETTE

FASE 8: POSA IN OPERA DI IMPERMEABILIZZAZIONE

FASE 9: GETTO CALOTTA

N.B.: La distanza del fronte entro cui occorre eseguire il getto delle murette, dell'arco rovescio e della calotta, dovrà essere regolata in funzione del comportamento deformativo del fronte e del cavo.

LEGENDA

P.C.= PIANO DEI CENTRI

Q.P.= QUOTA DI PROGETTO

P.S.= PIANO DI SCAVO

NOTE GENERALI

- EVENTUALI DIFFERENZE TRA LE MISURE TOTALI E LE SOMMATORIE DELLE MISURE PARZIALI SONO DOVUTE AGLI ARROTONDAMENTI AUTOMATICI DI AUTOCAD
- PER LE CARATTERISTICHE DEI MATERIALI E NOTE DI CARATTERE GENERALE SI RIMANDA ALL'ELABORATO IF3A02EZZSPGN0000001
- PER LE TRATTE DI APPLICAZIONE DELLE SEZIONI TIPO SI RIMANDA AGLI ELABORATI DI PROFILO GEOTECNICO

VOLUME DI SCAVO
SCALA 1:100

SEZIONE TIPO C2p COLLEGAMENTO TRASVERSALE DI ESODO

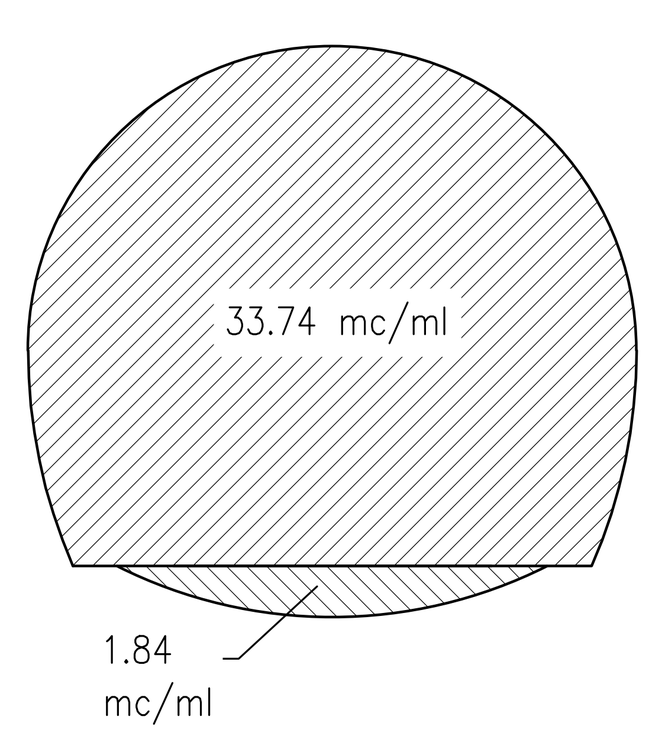

DETTAGLIO "1"
SCALA 1:20

SEZIONE LONGITUDINALE

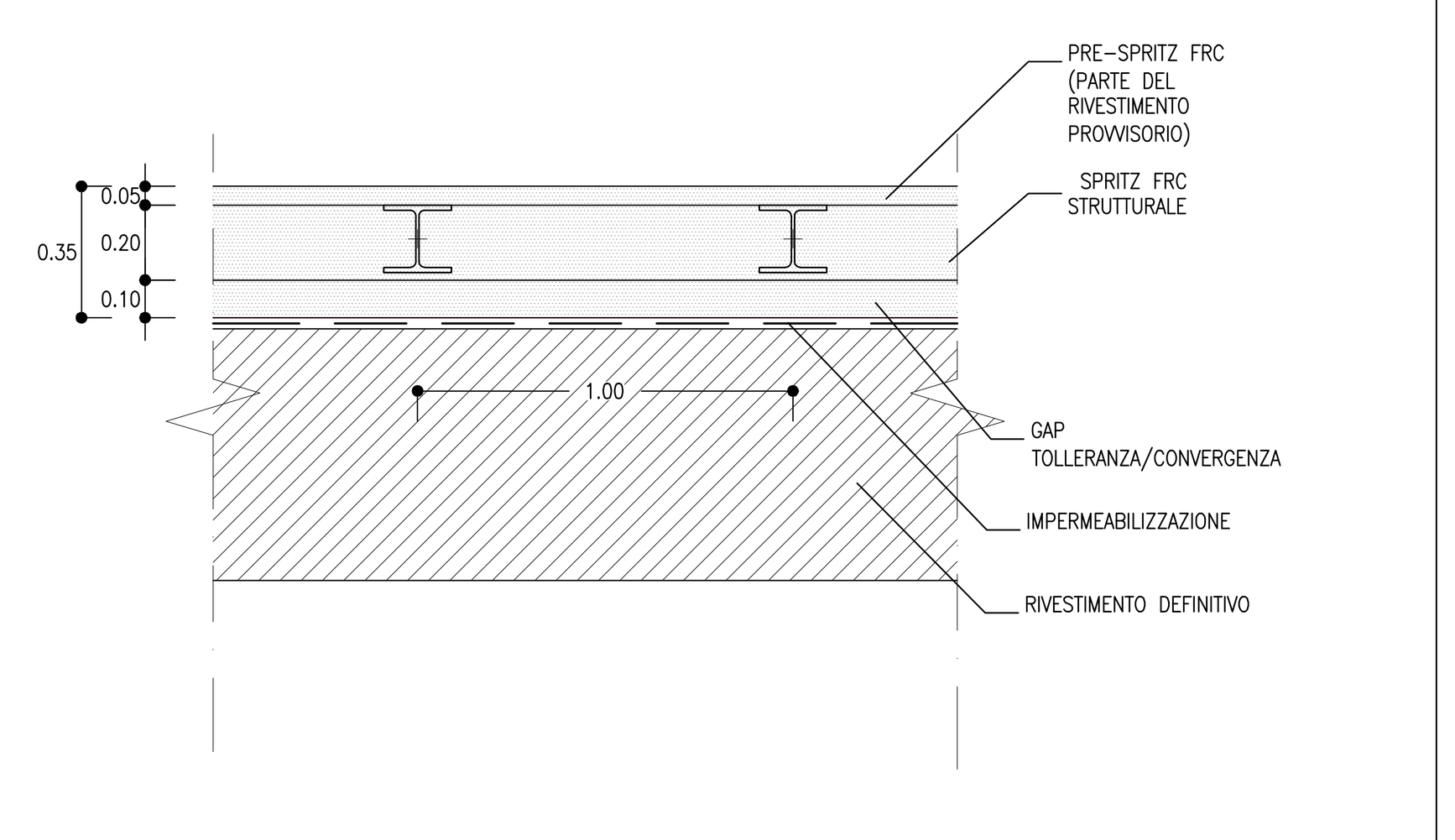

COMMITTENTE: RFI RETE FERROVIARIA ITALIANA – GRUPPO FERROVIE DELLO STATO ITALIANE

DIREZIONE LAVORI: ITALFERR – GRUPPO FERROVIE DELLO STATO ITALIANE

APPALTATORE: CONSORZIO: HIRPINIA - ORSARA AV — SOCI: webuild Italia, PIZZAROTTI SINCE 1910

PROGETTAZIONE: MANDATARIA: ROCKSOIL S.p.A. — MANDANTI: NET ENGINEERING, PINI ITALIA, GCF, ELETTRI-FER

PROGETTO ESECUTIVO

ITINERARIO NAPOLI - BARI
RADDOPPIO TRATTA APICE - ORSARA
II LOTTO FUNZIONALE HIRPINIA - ORSARA

BY01-BY-PASS

BY-PASS ESODO - LINEA
SEZIONI
Tipo C2p - Scavi e consolidamenti

APPALTATORE	DIRETTORE DELLA PROGETTAZIONE	PROGETTISTA
Consorzio HIRPINIA - ORSARA AV Il Direttore Tecnico Ing. P. M. Gianvecchio 08/06/2022	Il Responsabile integrazione fra le varie prestazioni specialistiche Ing. G. Cassani	ROCKSOIL S.p.A. Ing. G. Cassani

COMMESSA	LOTTO	FASE	ENTE	TIPO DOC.	OPERA/DISCIPLINA	PROGR.	REV.	SCALA:
IF3A	02	E	ZZ	BB	BY0100	011	B	1:100 1:50 1:20

Rev.	Descrizione	Redatto	Data	Verificato	Data	Approvato	Data	Autorizzato Data
A	C 08.00 - Emissione 180gg	M. Auguanno	08/02/2022	A. Zimbaldi	08/02/2022	M. Gatti	08/02/2022	Ing. G. Cassani
B	C 08.01 - A valle del contraddittorio	M. Auguanno	08/06/2022	A. Zimbaldi	08/06/2022	M. Gatti	08/06/2022	08/06/2022

File: IF3A02EZZBBBY0100011B.dwg — n.Elab.: