

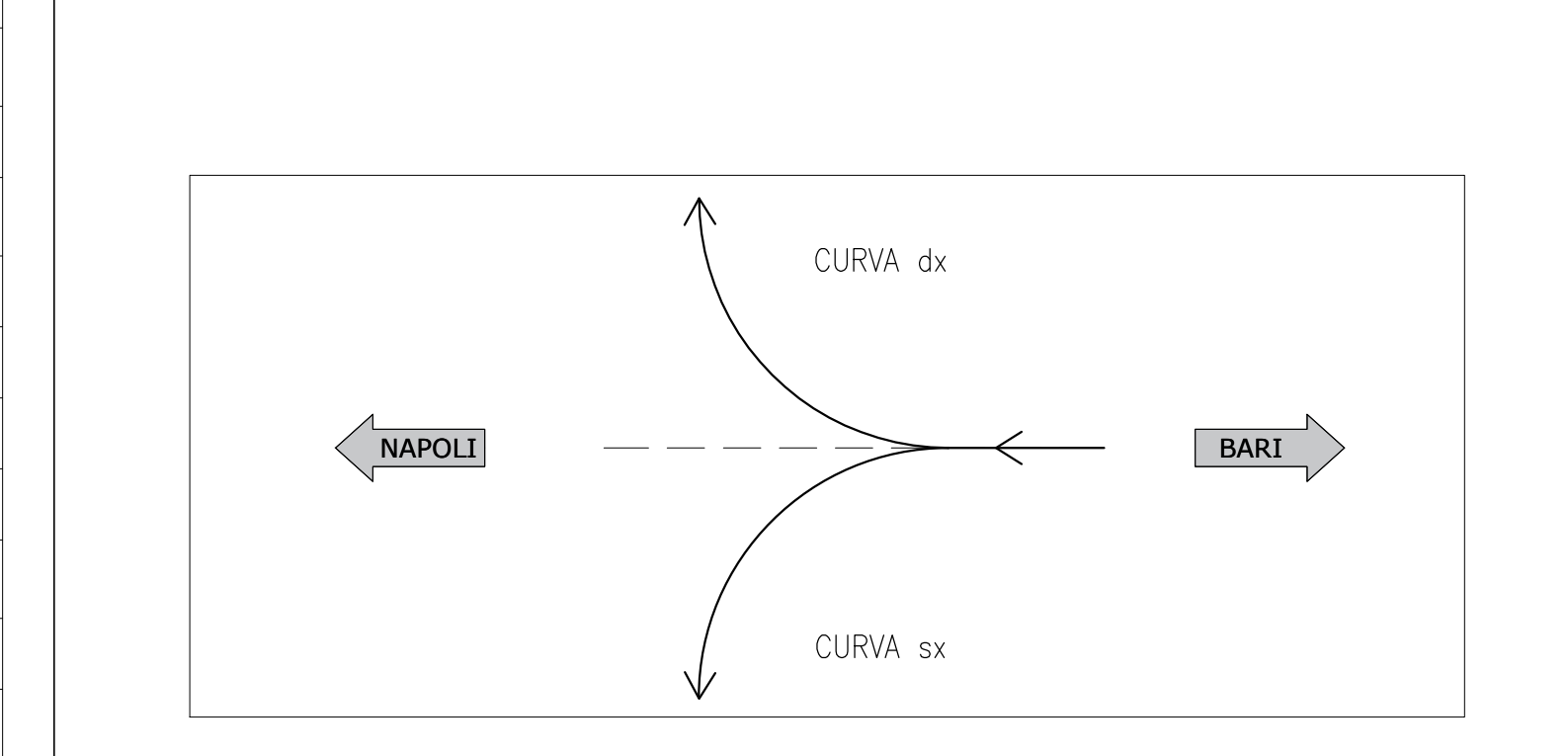
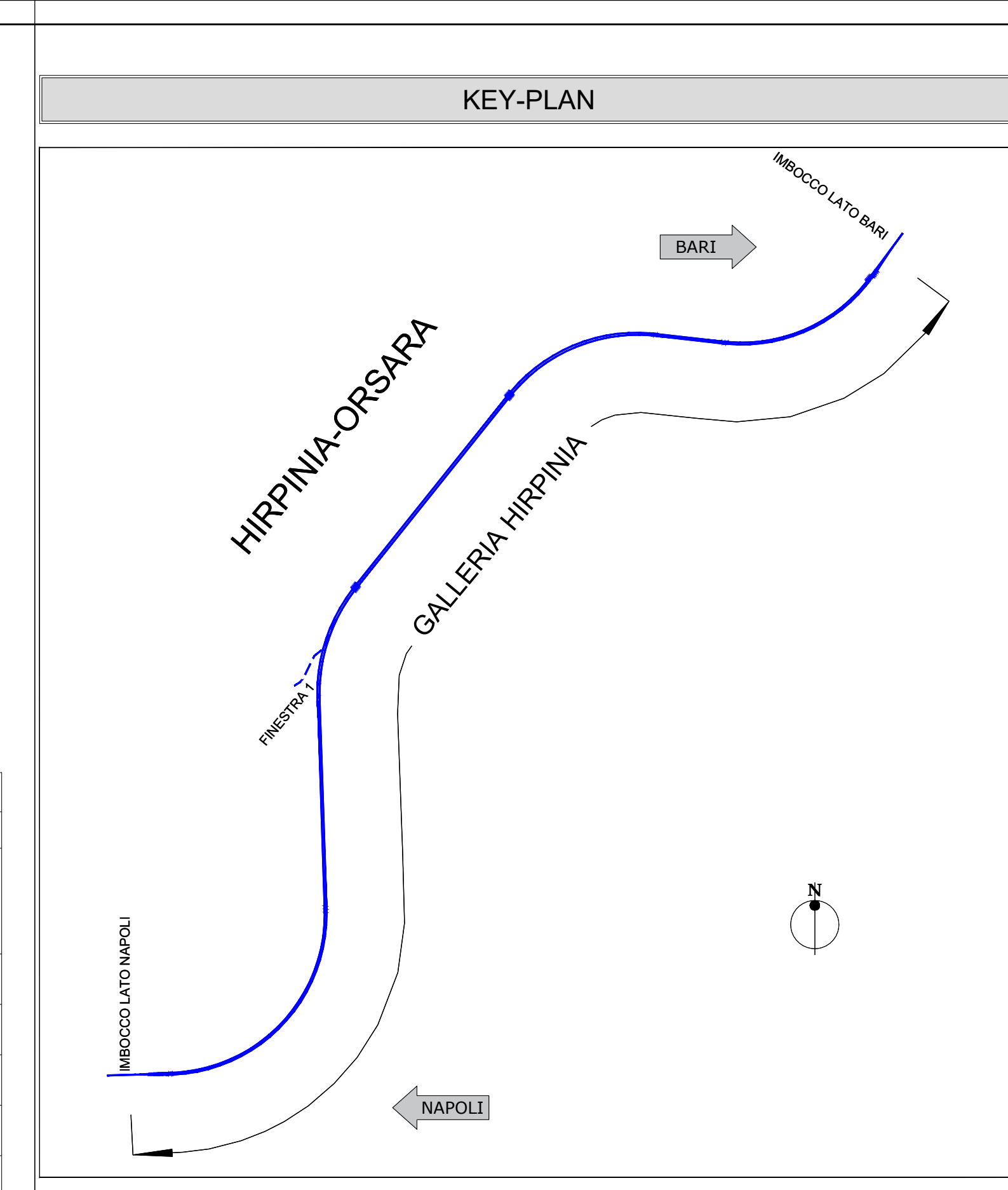
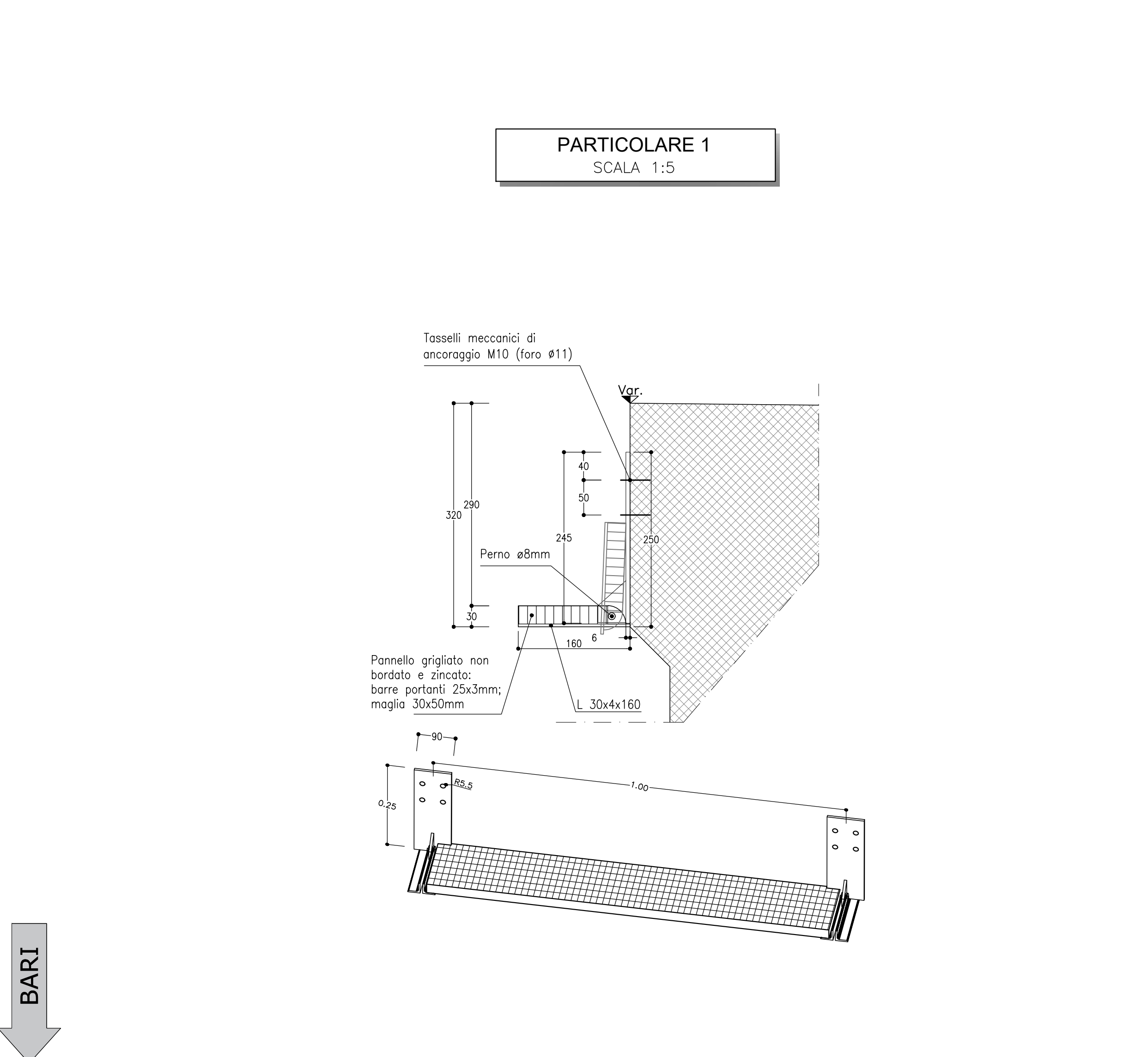
SCHEMA MARCIAPIEDE A CIGLIO VARIABILE

PIANTA

GALLERIA HIRPINIA

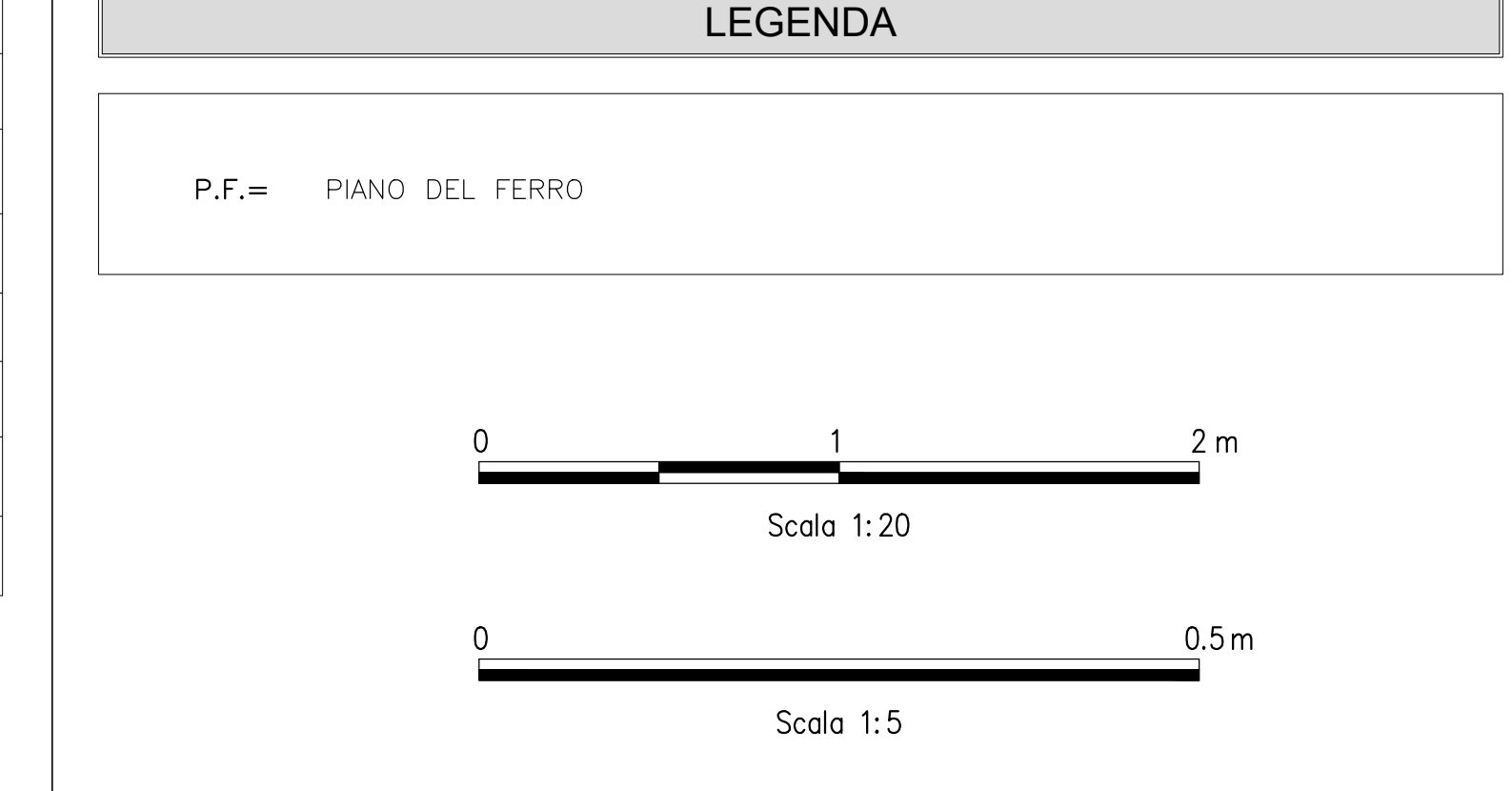
BINARIO DISPARI (DA Pk 41+468.22 A Pk 68+204.68)

DA	PROGRESSIVA A	PROGRESSIVA	Sviluppo [m]	ELEMENTO GEOMETRICO	RAGGIO [m]	VERSO	SOPRAELEVAZIONE [m]	INTRADOSSO GALLERIA	QUOTA MARCIAPIEDE (P.F.) [m]	DISTANZA ASSE BINARIO-BORDO MARCIAPIEDE [m]	LARGHEZZA MARCIAPIEDE [m]
41468.22	41475.22	7.00	rettilineo	-	-	0	Policentrico singolo binario	0-0.55	1.90	1.55-1.86	
41475.22	41617.12	141.90	rettilineo	-	-	0		0.55	1.85	1.86	
41617.12	41997.81	380.69	rettilineo	-	-	0		0.55	1.85	1.83	
41997.81	42178.81	181.00	clotoide	var.	dx	0-0.125		0.55-0.77	1.85-1.79	1.83-2.01	
42178.81	45449.83	3271.02	curva	3300	dx	0.125		0.77	1.79	2.01	
45449.83	45630.83	181.00	clotoide	var.	dx	0.125-0		0.77-0.55	1.79-1.85	2.01-1.83	
45630.83	46914.57	1283.74	rettilineo	-	-	0		0.55	1.85	1.83	
46914.57	47089.57	175.00	clotoide	var.	sx	0-0.125		0.55-0.45	1.85-1.89	1.83-1.73	
47089.57	48494.53	1374.96	curva	3350	sx	0.125		0.45	1.89	1.73	
48494.53	48514.53	50.00	clotoide	var.	sx	0.125-0.120		0.45	1.89	1.73	
48514.53	50346.90	1832.37	curva	3450	sx	0.120		0.45	1.89	1.73	
50346.90	50523.18	176.28	clotoide	var.	sx	0.120-0		0.45-0.55	1.89-1.85	1.73-1.83	
50523.18	55469.06	4945.88	rettilineo	-	-	0		0.55	1.85	1.83	
55469.06	55640.27	171.21	clotoide	var.	sx	0-0.115		0.55-0.46	1.85-1.89	1.83-1.74	
55640.27	57741.25	2100.98	curva	3550	sx	0.115		0.46	1.89	1.74	
57741.25	57771.25	30.00	clotoide	var.	sx	0.115		0.46	1.89	1.74	
57771.25	58058.43	287.18	curva	3520	sx	0.115		0.46-0.55	1.89-1.85	1.74-1.83	
58058.43	58228.43	170.00	clotoide	var.	sx	0.115-0		0.55	1.85	1.83	
58228.43	58415.83	187.40	rettilineo	-	-	0		0.55	1.85	1.83	
58415.83	58465.83	50.00	clotoide	var.	dx	0-0.035		0.55-0.61	1.85-1.83	1.83-1.88	
58465.83	58655.33	189.50	curva	11000	dx	0.035		0.61	1.83	1.88	
58655.33	58705.33	50.00	clotoide	var.	dx	0.035-0		0.61-0.55	1.83-1.85	1.88-1.83	
58705.33	62363.59	3658.26	rettilineo	-	-	0		0.55	1.85	1.83	
62363.59	62543.59	180.00	clotoide	var.	dx	0-0.125		0.55-0.77	1.85-1.79	1.83-2.01	
62543.59	67570.14	5026.55	curva	3300	dx	0.125		0.77	1.79	2.01	
67570.14	67750.14	180.00	clotoide	var.	dx	0.125-0		0.77-0.55	1.79-1.85	2.01-1.83	
67750.14	67819.20	69.06	rettilineo	-	-	0		0.55	1.85	1.83	
67819.20	67924.20	105.00	clotoide	var.	sx	0-0.100		0.55-0.47	1.85-1.88	1.83-1.75	
67924.20	67997.30	73.10	curva	2800	sx	0.100		0.47	1.88	1.75	
67997.30	68102.30	105.00	clotoide	var.	sx	0.100-0		0.47-0.55	1.88-1.85	1.75-1.83	
68102.30	68204.68	102.38	clotoide	var.	dx	0-0.098		0.55-0.72	1.85-1.81	1.83-1.97	



NOTE GENERALI

- LE DIMENSIONI DEI MARCIAPEDI SONO DEFINITE AL NETTO DELLA TOLLERANZA.
- EVENTUALI DIFFERENZE TRA LE MISURE TOTALI E LE SOMMATORIE DELLE MISURE PARZIALI SONO DOVUTE AGLI ARROTONDAMENTI AUTOMATICI DI AUTOCAD
- PER LE CARATTERISTICHE DEI MATERIALI E LE NOTE DI CARATTERE GENERALE SI RIMANDA ALL'ELABORATO IF3A02EZ2BPGN0000001



COMMITTENTE: **RFI** RETE FERROVIARIA ITALIANA GRUPPO FERROVIE DELLO STATO ITALIANE

DIREZIONE LAVORI: **ITALFERR** GRUPPO FERROVIE DELLO STATO ITALIANE

APPALTATORE: **webuild Italia** SOCI: **PIZZAROTTI**

PROGETTAZIONE: **ROCK SOUL** MANDANTE: **NET TRAINING** **OPINI** **GF** **ELABORAZIONE**

PROGETTO ESECUTIVO

ITINERARIO NAPOLI - BARI

RADDOPPIO TRATTA APICE - ORSARA

IL LOTTO FUNZIONALE HIRPINIA - ORSARA

GN01 - GALLERIA NATURALE HIRPINIA

ELABORAZIONI GENERALI

GN Meccanizzato - Andamento piano-altimetrico del marciapiede a ciglio variabile - Tav. 1/2

Rev.	Descrizione	Elaborato	Data	Verificato	Approvato	Data	Autore/Disegnato
A	C 010 - Creazione 10pg	M. Aguzzo	09/09/2022	A. Zinbali	M. Gatti	09/09/2022	Ing. G. Cassari
B	C 011 - A valle dell'elaborazione	M. Aguzzo	09/09/2022	A. Zinbali	M. Gatti	09/09/2022	
C	C 012 - A valle dell'elaborazione	M. Aguzzo	09/09/2022	A. Zinbali	M. Gatti	09/09/2022	

COMMESSA: LOTTO FASE ENTE TIPO DOC. OPERADISCIPLINA PROG. REV. SCALA: **I F 3 A | 0 2 | E | Z Z | B Z | G N 0 1 | 0 1 | 0 1 | C | 1:20 | 1:5**

File: IF3A02EZ2BPGN00001C.dwg n. Elab.: 000000