

NAPOLI

BARI

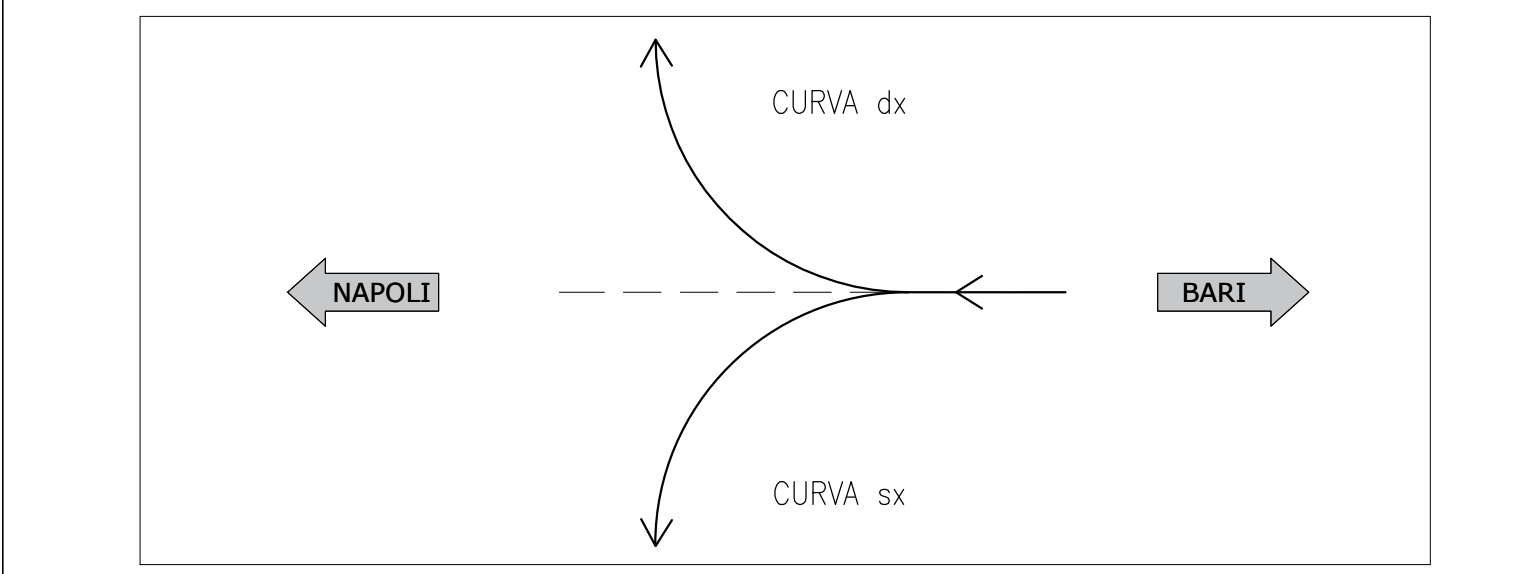
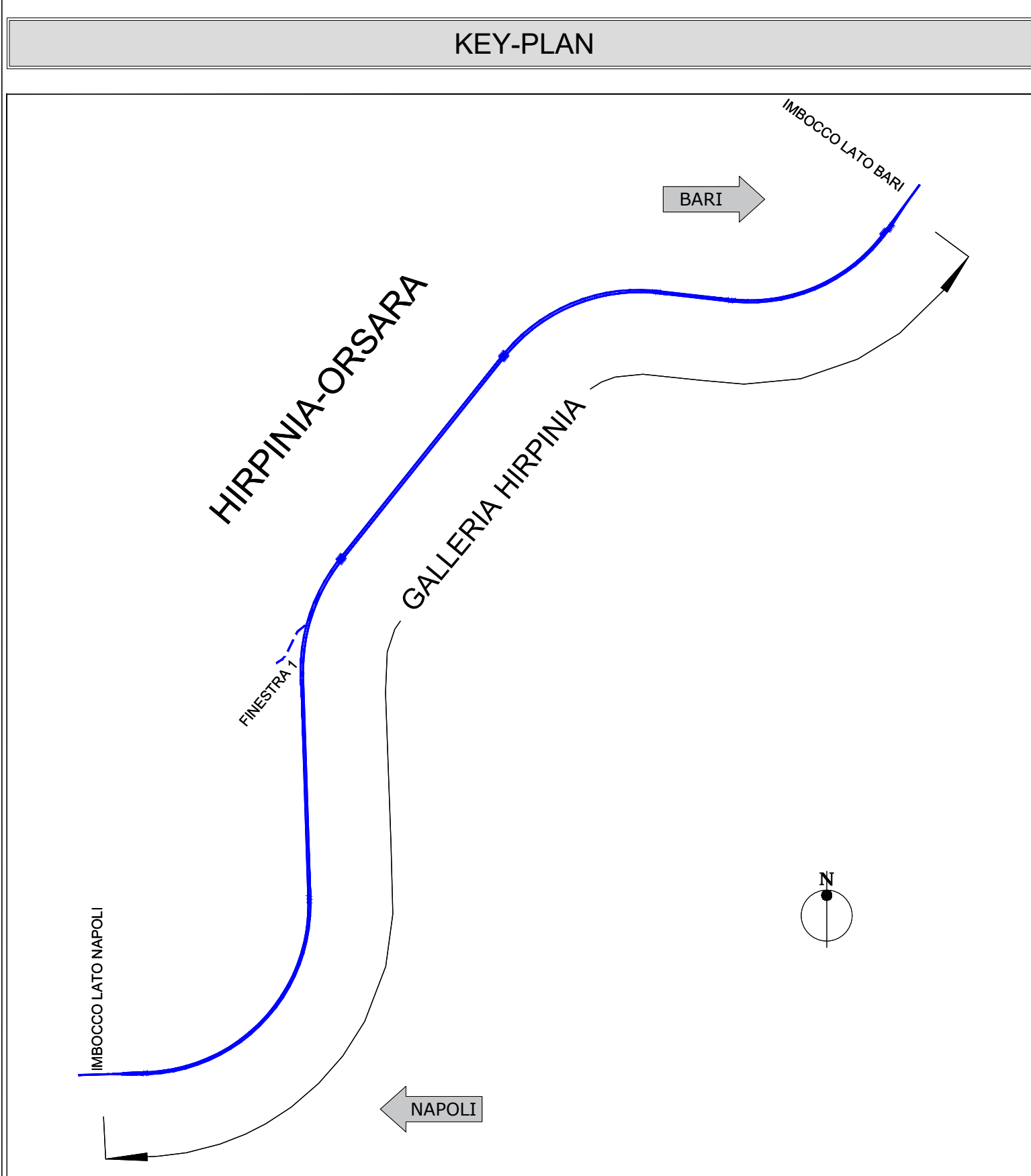
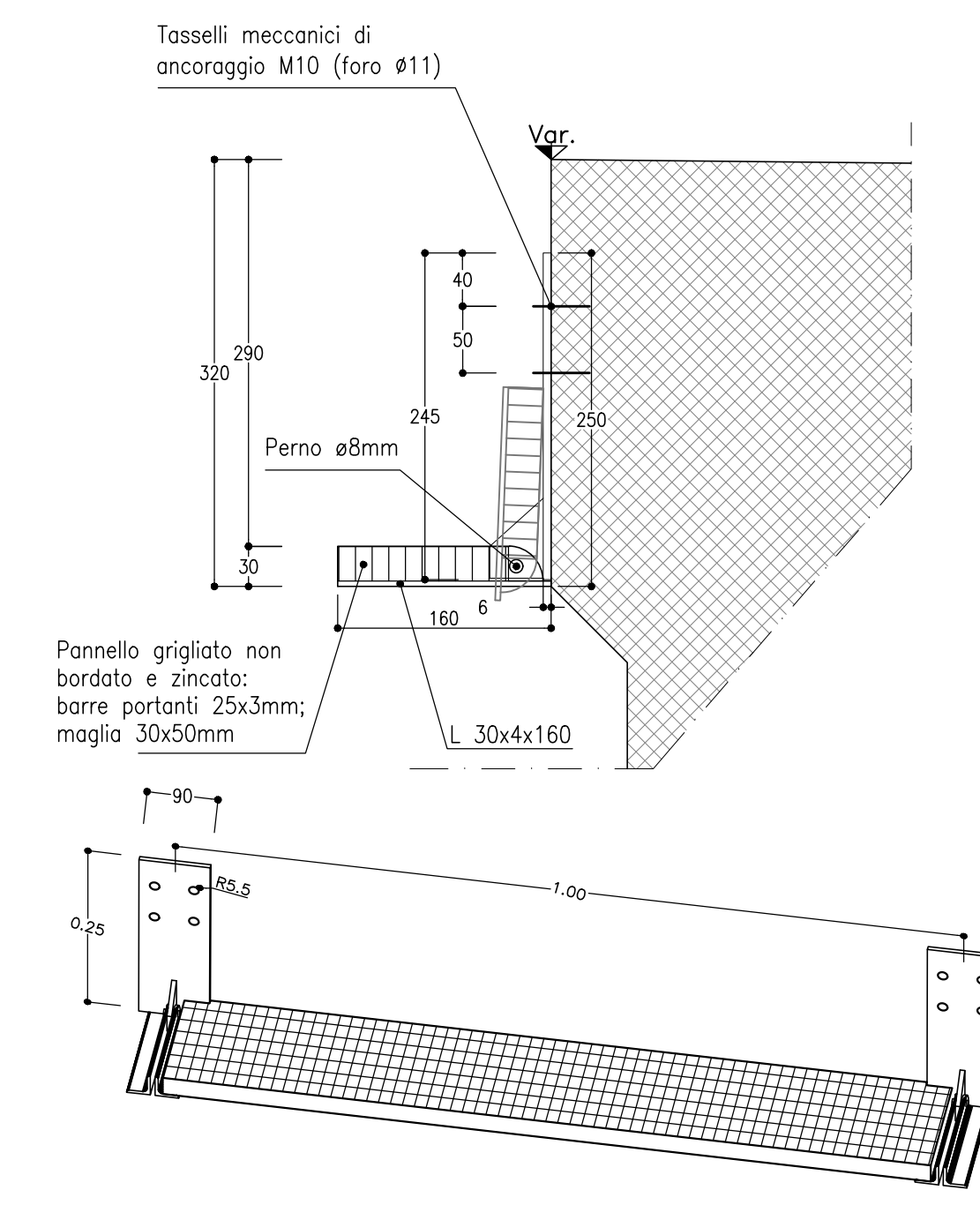
SCHEMA MARCIAPIEDE A CIGLIO VARIABILE

PIANTA

GALLERIA HIRPINIA											
BINARIO PARI (DA Pk 41+444.23 A Pk 68+197.91)											
DA	PROGRESSIVA A	PROGRESSIVA B	Sviluppo [m]	ELEMENTO GEOMETRICO	RAGGIO [m]	VERSO	SOPRAELEVAZIONE [m]	INTRADOSSO GALLERIA	QUOTA MARCIAPIEDE (P.MARCIAPIEDE - P.F.) [m]	DISTANZA ASSE BINARIO-BORDO MARCIAPIEDE [m]	LARGHEZZA MARCIAPIEDE [m]
41444.23	41451.23	41458.23	7.00	rettilineo	-	-	0	Policentrica singolo binario	0-0.55	1.90	1.55-1.86
41451.23	41593.13	41600.13	141.90	rettilineo	-	-	0		0.55	1.85	1.86
41593.13	41816.42	41823.42	223.29	rettilineo	-	-	0		0.55	1.85	1.83
41816.42	41997.51	42004.51	181.09	clotoido	var.	dx	0-0.125		0.55-0.45	1.85-1.89	1.83-1.73
41997.51	45468.83	45475.83	3471.32	curva	3340	dx	0.125		0.45	1.89	1.73
45468.83	45649.92	45656.92	181.09	clotoido	var.	dx	0.125-0		0.45-0.55	1.89-1.85	1.73-1.83
45649.92	46890.59	46897.59	1240.67	rettilineo	-	-	0		0.55	1.85	1.83
46890.59	47065.59	47072.59	175.00	clotoido	var.	sx	0-0.125		0.55-0.77	1.85-1.79	1.83-2.01
47065.59	50317.55	50324.55	3251.96	curva	3400	sx	0.125		0.77	1.79	2.01
50317.55	50492.55	50499.55	175.00	clotoido	var.	sx	0.125-0		0.77-0.55	1.79-1.85	2.01-1.83
50492.55	55439.99	55446.99	4947.44	rettilineo	-	-	0		0.55	1.85	1.83
55439.99	55609.99	55616.99	170.00	clotoido	var.	sx	0-0.120		0.55-0.76	1.85-1.80	1.83-2.01
55609.99	57919.34	57926.34	2309.35	curva	3500	sx	0.120		0.76	1.80	2.01
57919.34	58089.34	58096.34	170.00	clotoido	var.	sx	0.120-0		0.76-0.55	1.80-1.81	2.01-1.83
58089.34	62297.91	62304.91	4208.57	rettilineo	-	-	0		0.55	1.85	1.83
62297.91	62478.99	62485.99	181.08	clotoido	var.	dx	0-0.125		0.55-0.45	1.85-1.89	1.83-1.73
62478.99	67567.57	67574.57	5088.58	curva	3340	dx	0.125		0.45	1.89	1.73
67567.57	67748.66	67755.66	181.09	clotoido	var.	dx	0.125-0		0.45-0.55	1.89-1.85	1.73-1.83
67748.66	67817.17	67824.17	68.51	rettilineo	-	-	0		0.55	1.85	1.83
67817.17	67922.17	67929.17	105.00	clotoido	var.	dx	0-0.100		0.55-0.47	1.85-1.88	1.83-1.75
67922.17	67995.28	67999.28	73.11	curva	2800	dx	0.100		0.47	1.88	1.75
67995.28	68100.28	68107.28	105.00	clotoido	var.	dx	0.100-0		0.47-0.55	1.88-1.85	1.75-1.83
68100.28	68197.91	68204.91	97.63	clotoido	var.	sx	0-0.093		0.55-0.72	1.85-1.81	1.83-1.97

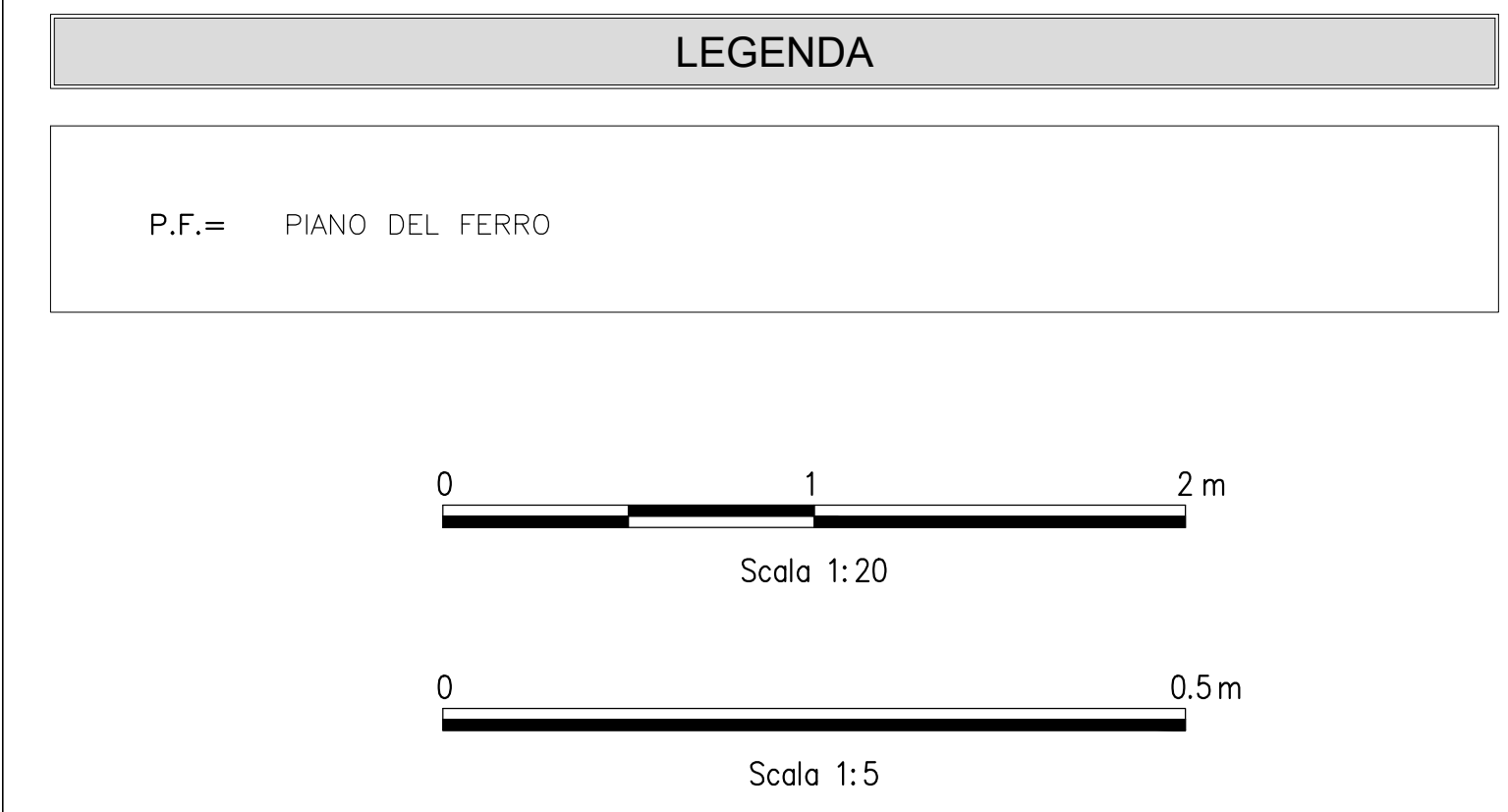
PARTICOLARE 1

SCALA 1:5



NOTE GENERALI

- LE DIMENSIONI DEI MARCIAPEDI SONO DEFINITE AL NETTO DELLA TOLLERANZA.
- EVENTUALI DIFFERENZE TRA LE MISURE TOTALI E LE SOMMATORIE DELLE MISURE PARZIALI SONO DOVUTE AGLI ARROTONDAMENTI AUTOMATICI DI AUTOCAD
- PER LE CARATTERISTICHE DEI MATERIALI E NOTE DI CARATTERE GENERALE SI RIMANDA ALL'ELABORATO IP3A02ZZSPGN0000001



COMMITTENTE: **RFI** (R.F.E. FERROVIARIA ITALIANA) GRUPPO FERROVIE DELLO STATO ITALIANE

DIREZIONE LAVORI: **ITALFERR** (GRUPPO FERROVIE DELLO STATO ITALIANE)

APPALTATORE: **webuild Italia** (SOCIETA' ITALIANA PER LE OPERE DI INGEGNERIA E ARCHITETTURA)

PROGETTISTA: **ROCK SOUL** (SOCIETA' ITALIANA PER LE OPERE DI INGEGNERIA E ARCHITETTURA)

PROGETTO ESECUTIVO

TINERARIO NAPOLI - BARI
RADDOPPIO TRATTA APICE - ORSARA
IL LOTTO FUNZIONALE HIRPINIA - ORSARA
GN01 - GALLERIA NATURALE HIRPINIA

ELABORATI GENERALI

GN Meccanizzato - Andamento piano-altimetrico del marciapiede a ciglio variabile - Tav 2/2

Rev.	Descrizione	Elaborato	Data	Verificato	Data	Approvato	Data	Autore	Data
A	C 010 - Creazione 100g	M. Aguzzo	09/09/2022	A. Zinbali	09/09/2022	M. Gatti	09/09/2022	Ing. G. Cassari	09/09/2022
B	C 011 - A valle dell'intersezione	M. Aguzzo	09/09/2022	A. Zinbali	09/09/2022	M. Gatti	09/09/2022	Ing. G. Cassari	09/09/2022
C	C 012 - A valle dell'intersezione	M. Aguzzo	09/09/2022	A. Zinbali	09/09/2022	M. Gatti	09/09/2022	Ing. G. Cassari	09/09/2022

File: IP3A02ZZBZGN010002C.dwg n. Elab.: 1