SCHEMA MARCIAPIEDE A CIGLIO VARIABILE

PIANTA

DA Pk 68+204.68 A Pk 68+555.73 – BINARIO DISPARI
DA Pk 68+197.91 A Pk 68+553.70 – BINARIO PARI

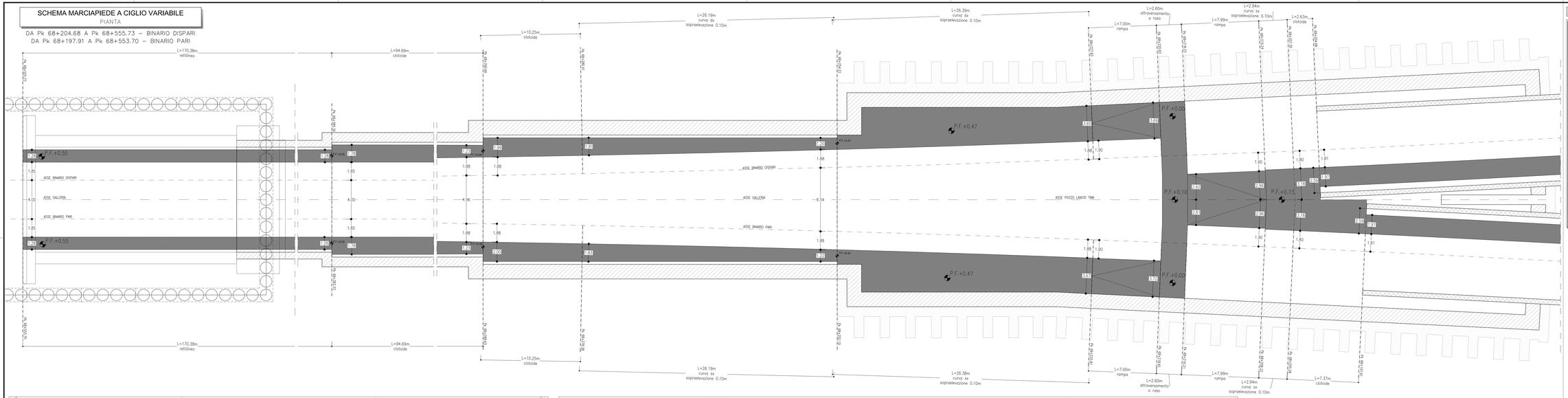

KEY-PLAN

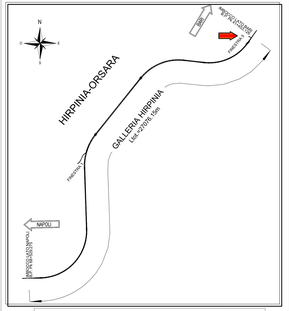

MARCIAPIEDE IN RETTILINEO

SCALA 1:20

BINARIO PARI E DISPARI
POLICENTRICA DOPPIO BINARIO

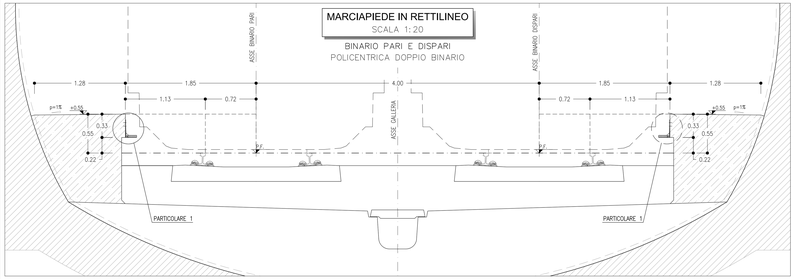

MARCIAPIEDE

Pk 68+204.68 (B.D.) – Pk 68+197.91 (B.P.)

CLOTOIDE
CAMERONE POZZO DI LANCIO TBM

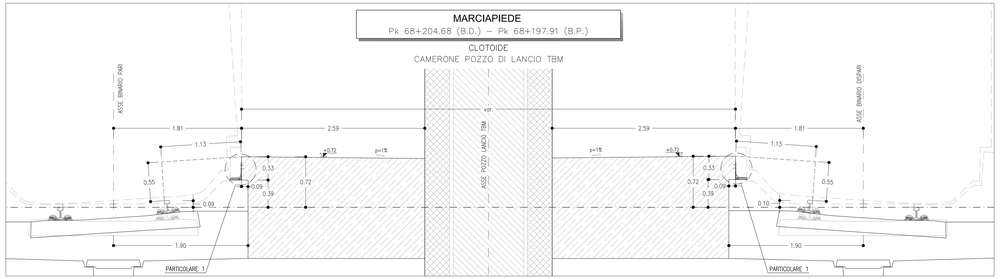

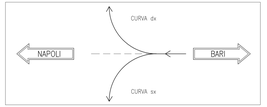

MARCIAPIEDE IN CURVA DX (B.D.) E SX (B.P.)

SCALA 1:20

SOPRAELEVAZIONE MAX 0.10 m
POLICENTRICA DOPPIO BINARIO

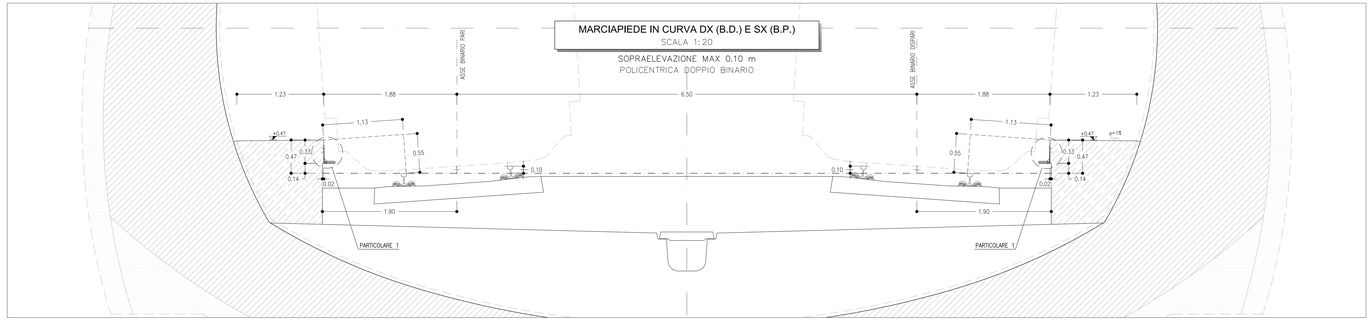

PARTICOLARE 1

SCALA 1:5

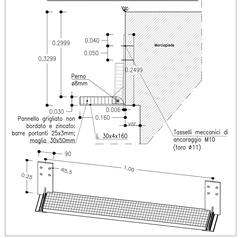

NOTE

- PER LE CARATTERISTICHE DEI MATERIALI E NOTE DI CARATTERE GENERALE SI RIMANDA ALL'ELABORATO IF1V0200I7SPGN0000002
- EVENTUALI DIFFERENZE TRA LE MISURE TOTALI E LE SOMMATORIE DELLE MISURE PARZIALI SONO DOVUTE AGLI ARROTONDAMENTI AUTOMATICI DI AUTOCAD
- LE DIMENSIONI DEI MARCIAPIEDI SONO DEFINITE AL NETTO DELLA TOLLERANZA.

LEGENDA

P.F.m PIANO DEL FERRO

GALLERIA HIRPINIA

BINARIO DISPARI (DA Pk 68+204.68 A Pk 68+555.73)

DA PROGRESSIVA	A PROGRESSIVA	SVILUPPO [m]	ELEMENTO GEOMETRICO	RAGGIO [m]	VERSO	SOPRAELEVAZIONE [m]	INTRADOSSO GALLERIA	QUOTA MARCIAPIEDE (P.MARCIAPIEDE–P.F.) [m]	DISTANZA ASSE BINARIO–BORDO MARCIAPIEDE [m]	LARGHEZZA MARCIAPIEDE [m]
68204.68	68207.30	2.62	clotoide	var.	dx	0.098–0.100	pozzo lancio tbm	0.72–0.73	1.81–1.80	1.97–3.18
68207.30	68210.24	2.94	curva	2800	dx	0.100		0.73	1.80	3.18–3.05
68210.24	68218.23	7.99	curva	2800	dx	0.100		0.73–0.10	1.90	2.96–2.62
68218.23	68220.83	2.60	curva	2800	dx	0.100		0.10	attraversamento a raso	
68220.83	68227.83	7.00	curva	2800	dx	0.100		0–0.47	1.90	3.69–3.65
68227.83	68254.22	26.39	curva	2800	dx	0.100		0.47	1.88	3.65–1.49
68254.22	68280.41	26.19	curva	2800	dx	0.100	policentrica doppia canna (intersse 5–6.5)	0.47	1.88	1.20–1.81
68280.41	68290.66	10.25	clotoide	var.	dx	0.100–0.090		0.47–0.48	1.88	1.81–1.99
68290.66	68385.36	94.70	clotoide	var.	dx	0.090–0	policentrica doppia canna (intersse 4–5)	0.48–0.55	1.88–1.85	1.23–1.78
68385.36	68555.73	170.37	rettilineo	–	–	0	policentrica doppia canna	0.55	1.85	1.28

GALLERIA HIRPINIA

BINARIO PARI (DA Pk 68+197.91 A Pk 68+553.70)

DA PROGRESSIVA	A PROGRESSIVA	SVILUPPO [m]	ELEMENTO GEOMETRICO	RAGGIO [m]	VERSO	SOPRAELEVAZIONE [m]	INTRADOSSO GALLERIA	QUOTA MARCIAPIEDE (P.MARCIAPIEDE–P.F.) [m]	DISTANZA ASSE BINARIO–BORDO MARCIAPIEDE [m]	LARGHEZZA MARCIAPIEDE [m]
68197.91	68205.28	7.37	clotoide	var.	sx	0.093–0.100	pozzo lancio tbm	0.72–0.73	1.81–1.80	1.97–3.18
68205.28	68208.22	2.94	curva	2800	sx	0.100		0.73	1.80	3.18–2.96
68208.22	68216.21	7.99	curva	2800	sx	0.100		0.73–0.10	1.90	2.96–2.61
68216.21	68218.81	2.60	curva	2800	sx	0.100		0.10	attraversamento a raso	
68218.81	68225.81	7.00	curva	2800	sx	0.100		0–0.47	1.90	3.72–3.67
68225.81	68252.19	26.38	curva	2800	sx	0.100		0.47	1.88	3.67–1.51
68252.19	68278.38	26.19	curva	2800	sx	0.100	policentrica doppia canna (intersse 5–6.5)	0.47	1.88	4.37–5.68
68278.38	68288.63	10.25	clotoide	var.	sx	0.100–0.090		0.47–0.48	1.88	5.68–5.82
68288.63	68383.33	94.70	clotoide	var.	sx	0.090–0	policentrica doppia canna (intersse 4–5)	0.48–0.55	1.88–1.85	1.23–1.78
68383.33	68553.70	170.37	rettilineo	–	–	0	policentrica doppia canna	0.55	1.85	1.28

LEGENDA

P.F.m PIANO DEL FERRO

COMMITTENTE:
RFI RETE FERROVIARIA ITALIANA
GRUPPO FERROVIE DELLO STATO ITALIANE

DIREZIONE LAVORI:
ITALFERR
GRUPPO FERROVIE DELLO STATO ITALIANE

APPALTATORE:
CONSORZIO:
HIRPINIA - ORSARA AV

SOCI:
webuild Italia
PIZZAROTTI

PROGETTAZIONE:
MANDATARIA:
ROCKSOIL S.p.A.

MANDANTI:
NET ENGINEERING
ePINI STUDIO
GCF
SE ENGINEERING

PROGETTO ESECUTIVO

ITINERARIO NAPOLI - BARI
RADDOPPIO TRATTA APICE - ORSARA
II LOTTO FUNZIONALE HIRPINIA - ORSARA

GN01 - GALLERIA NATURALE HIRPINIA

ELABORATI GENERALI

GN Tradizionale - Andamento plano-altimetrico del marciapiede a ciglio variabile

APPALTATORE	DIRETTORE DELLA PROGETTAZIONE	PROGETTISTA
Consorzio HIRPINIA - ORSARA AV Il Direttore Tecnico Ing. G. Fiorentino DATA: 08/02/2022	Il Responsabile integrazione fra le varie prestazioni specialistiche Ing. G. Cassano	ePINI Ing. M. Tarquini

COMMESSA	LOTTO	FASE	ENTE	TIPO DOC.	OPERA/DISCIPLINA	PROGR.	REV.	SCALA:
IF3A	02	E	ZZ	BZ	GN0100	003	A	VARIE

Rev.	Descrizione	Redatto	Data	Verificato	Data	Approvato	Data	Autorizzato Data
A	Emissione RFI-ag.	G. Morelli	08/02/2022	A. Lizzi	08/02/2022	M. Tarquini	08/02/2022	Ing. A. Pisti 08/02/2022

File: IF3A02EZZBZGN0100003A.dwg

n.Elab.: ---