PIANTA
Scala 1 : 100

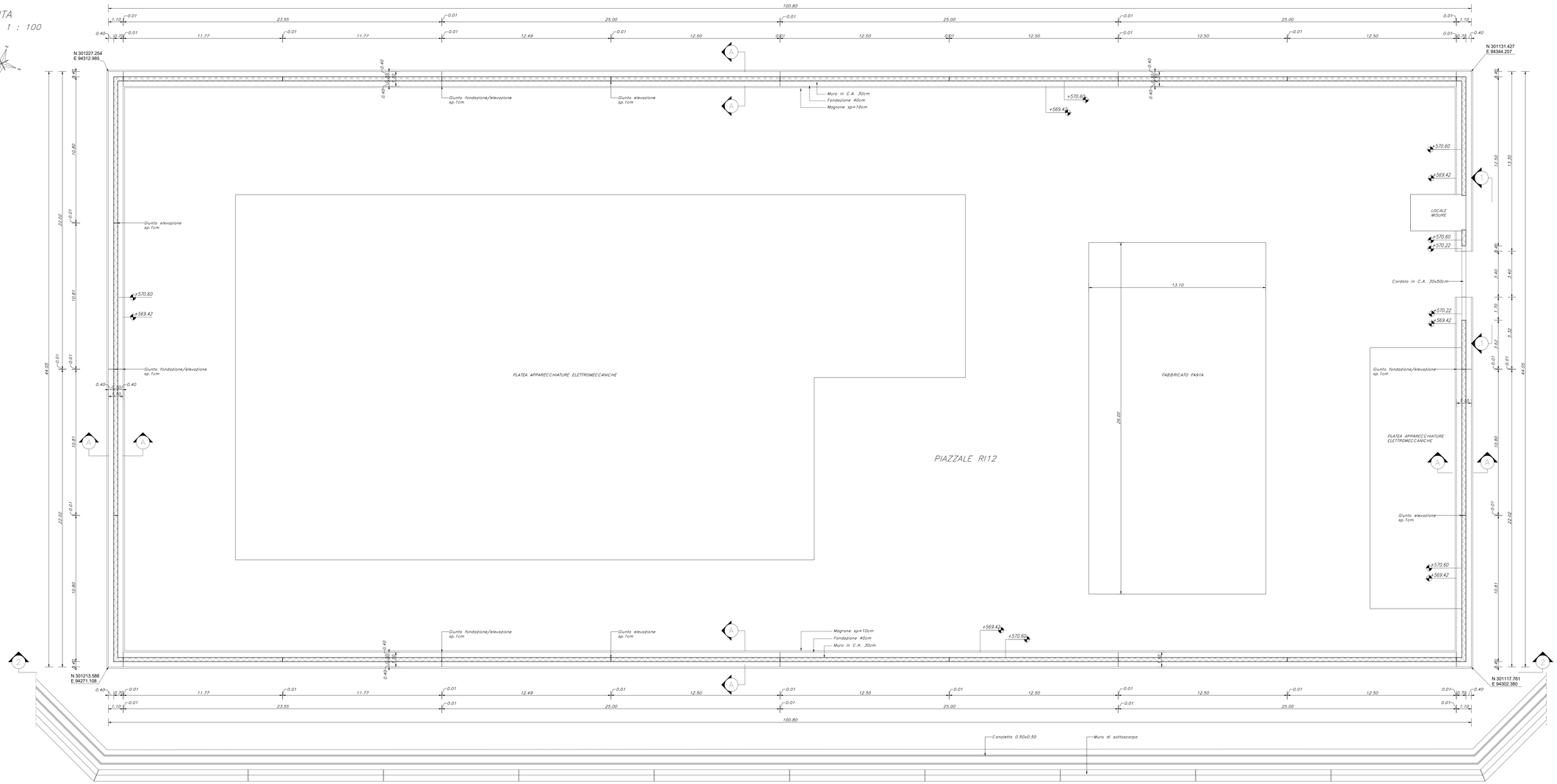

Sezione A–A
Scala 1 : 50

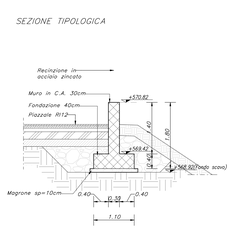

VISTA 1–1
Scala 1 : 50

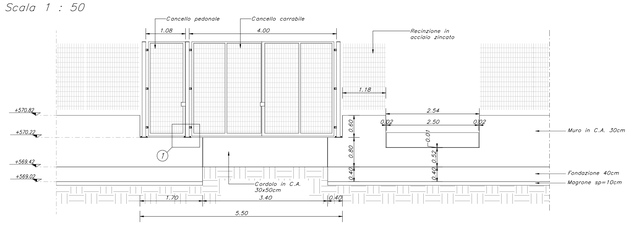

DETTAGLIO 1
Scala 1 : 10

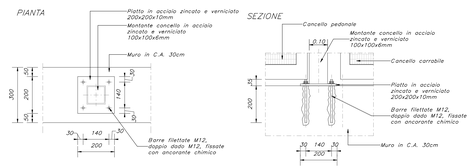

DETTAGLI RECINZIONE
Scala 1 : 10

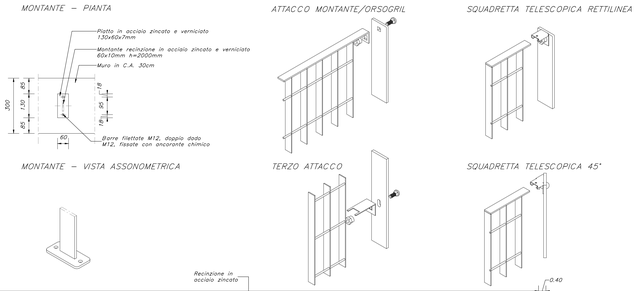

VISTA 2–2
Scala 1 : 100

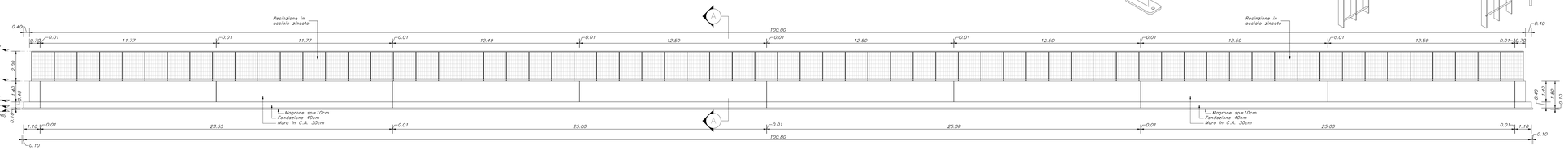

KEY–PLAN

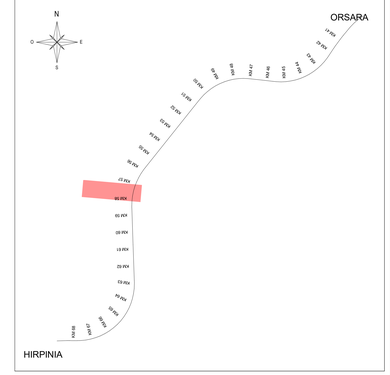

ELABORATI DI RIFERIMENTO

ELABORATI STRUTTURALI FABBRICATO SSE ARIANO:
- Relazione di calcolo — IF3A02EZZCLFA9100001
- Pianta fondazioni e tracciamento — IF3A02EZZPBFA9100003
- Pianta copertura – Carpenteria — IF3A02EZZPBFA9100004
- Sezioni e particolari costruttivi — IF3A02EZZPBFA9100002

ELABORATI ARCHITETTONICI FABBRICATO SSE ARIANO:
- Planimetria d'inquadramento — IF3A02EZZPIFA9100000
- Piante architettoniche — IF3A02EZZPBFA9100001
- Prospetti e sezioni architettoniche — IF3A02EZZPBFA9100002
- Abaco stratigrafie orizzontali — IF3A02EZZBEKFA9100001
- Abaco serramenti — IF3A02EZZBETFA9100001

ELABORATI RI12 PIAZZALE SSE:
- Planimetria di progetto e tracciamento — IF3A02EZZPIRI1200001
- Sezioni trasversali — IF3A02EZZWZRI1200001
- Pianta scavi — IF3A02EZZPIRI1200003
- Opere in c.a. – Relazione di calcolo — IF3A02EZZCLRI1200001
- Opere in c.a. – Carpenteria — IF3A02EZZPBRI1200001
- Relazione idraulica — IF3A02EZZRHRI1200002
- Planimetria idraulica — IF3A02EZZPIRI1200002
- Opere di sostegno relazione — IF3A02EZZCLRI1200004
- Opere di sostegno – Carpenteria — IF3A02EZZBZRI1200003
- Opere di sostegno – Prospetti e dettagli — IF3A02EZZPZRI1200001

MODELLO BIM RI12:
- Modello strutturale — IF3A02–E–NET–M3–RI12–DDS–001

CARATTERISTICHE DEI MATERIALI

PER LA TABELLA MATERIALI E NOTE GENERALI FARE RIFERIMENTO AL DOCUMENTO IF3A02EZZTTFA0000000

NOTE GENERALI

- LUNGHEZZE ESPRESSE IN METRI (TRANNE DOVE DIVERSAMENTE SPECIFICATO)
- QUOTE ESPRESSE IN METRI (TRANNE DOVE DIVERSAMENTE SPECIFICATO), LE QUOTE ALTIMETRI ASSOLUTE SONO INDICATE IN m s.l.m.
- ANGOLI ESPRESSI IN GRADI SESSADECIMALI (TRANNE DOVE DIVERSAMENTE SPECIFICATO).

INCIDENZE

ELEMENTI STRUTTURALI	(kg/m³)
FONDAZIONE	80
PARAMENTO	80

COMMITTENTE:

RFI RETE FERROVIARIA ITALIANA
GRUPPO FERROVIE DELLO STATO ITALIANE

DIREZIONE LAVORI:

ITALFERR
GRUPPO FERROVIE DELLO STATO ITALIANE

APPALTATORE:
CONSORZIO:
HIRPINIA - ORSARA AV

SOCI:
webuild Italia
PIZZAROTTI SINCE 1916

PROGETTAZIONE:
MANDATARIA:
ROCKSOIL S.p.A.

MANDANTI:
NET ENGINEERING
PINI
GCF
ELETTRO-PERI

PROGETTO ESECUTIVO

ITINERARIO NAPOLI - BARI
RADDOPPIO TRATTA HIRPINIA ORSARA
II LOTTO FUNZIONALE HIRPINIA - ORSARA

PIAZZALI
RI12 - PIAZZALE SSE

Opere in c.a. - Carpenteria

APPALTATORE	DIRETTORE DELLA PROGETTAZIONE	PROGETTISTA
Consorzio HIRPINIA - ORSARA AV Il Direttore Tecnico Ing. P. M. Gianvecchio 09/06/2022	Il Responsabile integrazione fra le varie prestazioni specialistiche Ing. G. Cassani	NET ENGINEERING Ing. R.Zanon

COMMESSA	LOTTO	FASE	ENTE	TIPO DOC.	OPERA/DISCIPLINA	PROGR.	REV.	SCALA:
IF3A	02	E	ZZ	BZ	RI1200	001	C	VARIE

Rev.	Descrizione	Redatto	Data	Verificato	Data	Approvato	Data	Autorizzato Data
A	C 06.00 - Emissione 120 gg	L.Anfiquatro	11/11/2021	L. Ongaro	11/11/2021	T. Finocchietti	11/11/2021	Ing. R. Zanon 09/06/2022
B	C 06.01 - A valle del contraddittorio	G. Costantini	06/02/2022	L. Ongaro	06/02/2022	T. Finocchietti	06/02/2022	
C	C 06.01 - A valle del contraddittorio	F. Mazaheri	09/06/2022	M. Franchini	09/06/2022	A. Calleno	09/06/2022	

File: IF3A02EZZBZRI1200001C.dwg

n.Elab.: