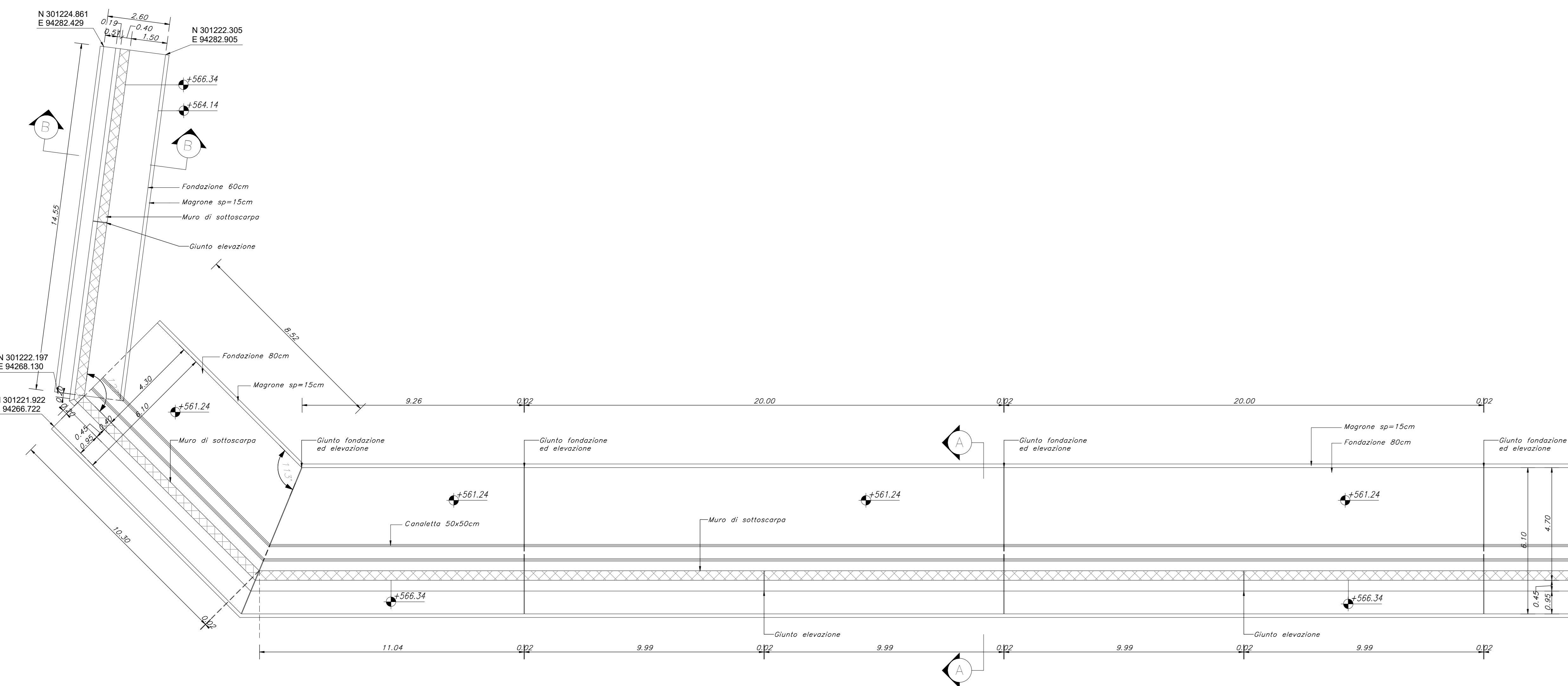
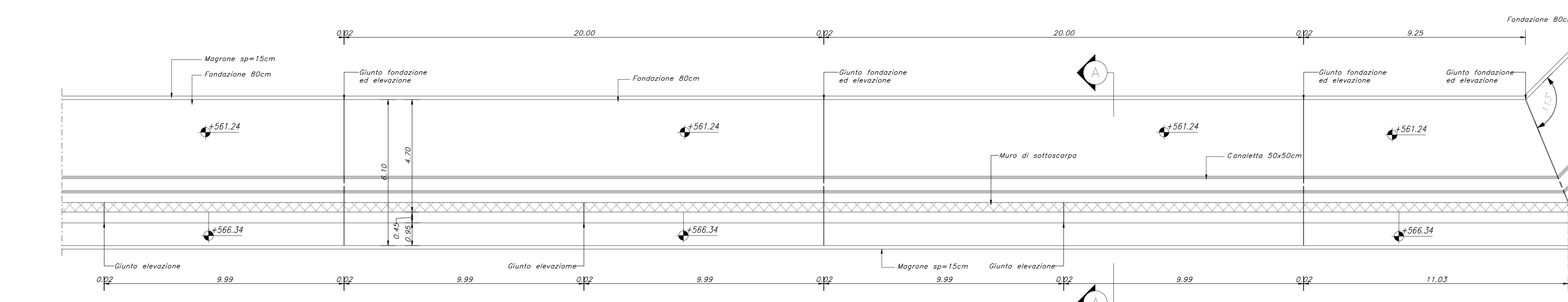


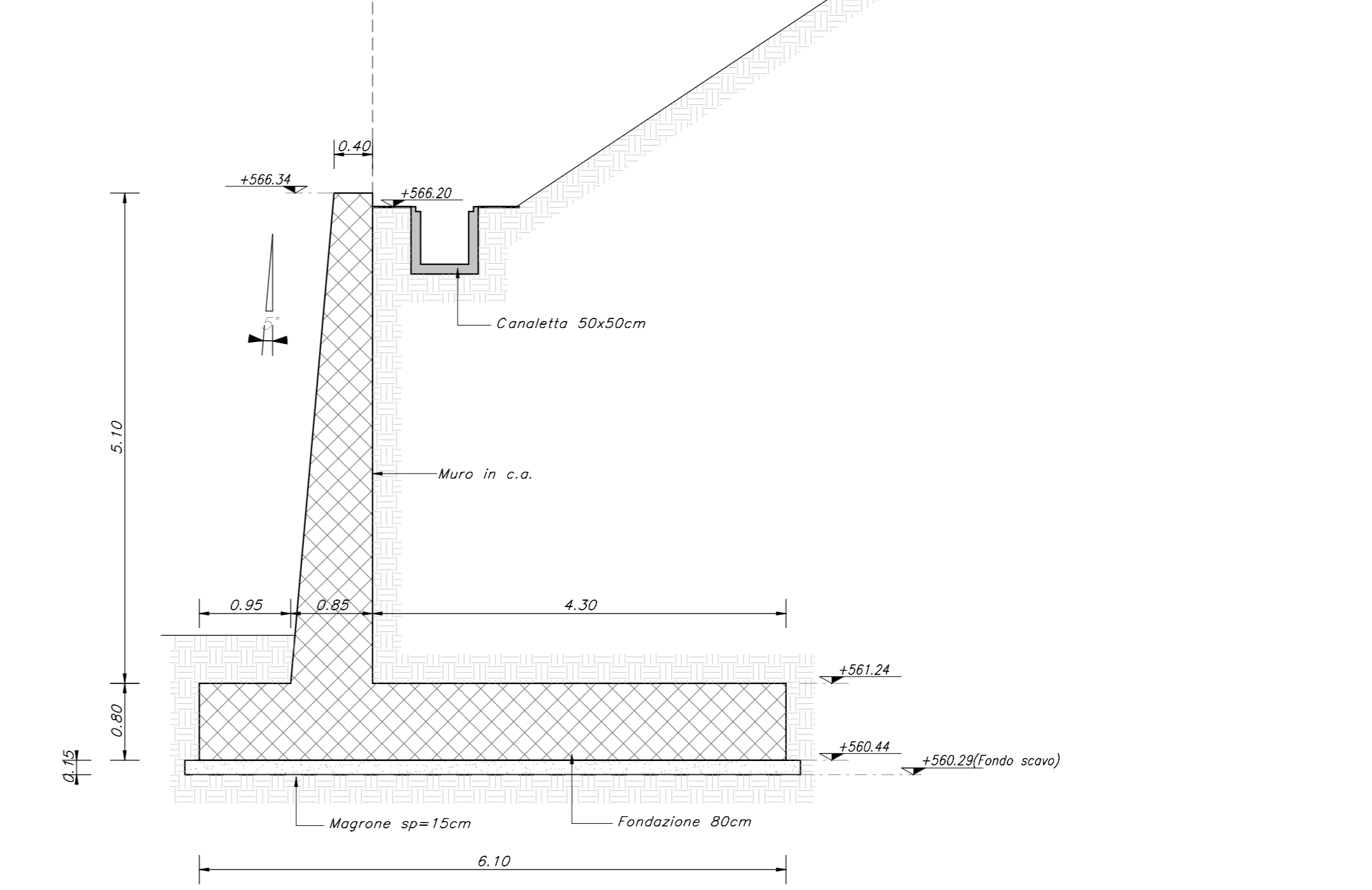
PIANTA 1/2  
Scala 1 : 100



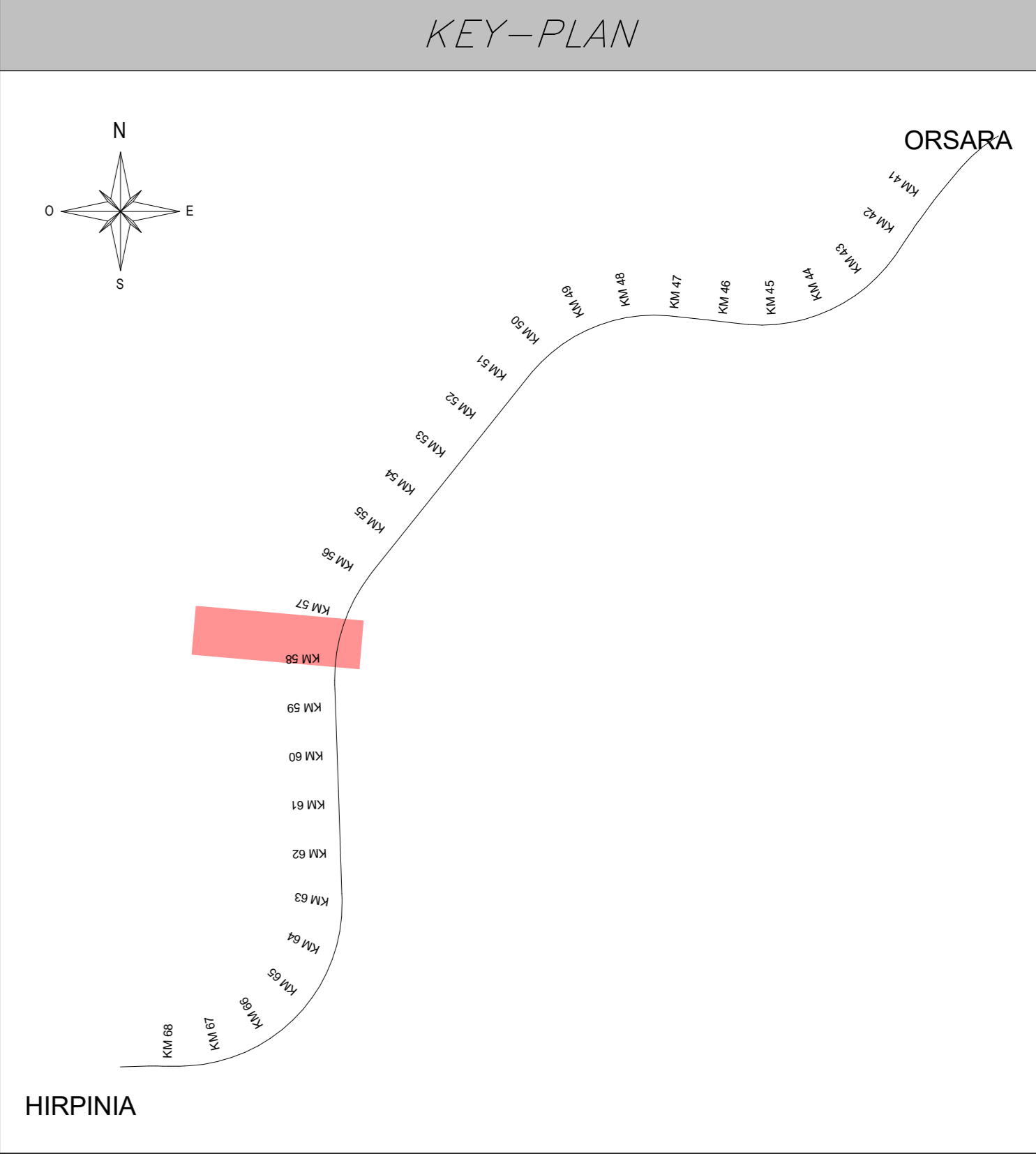
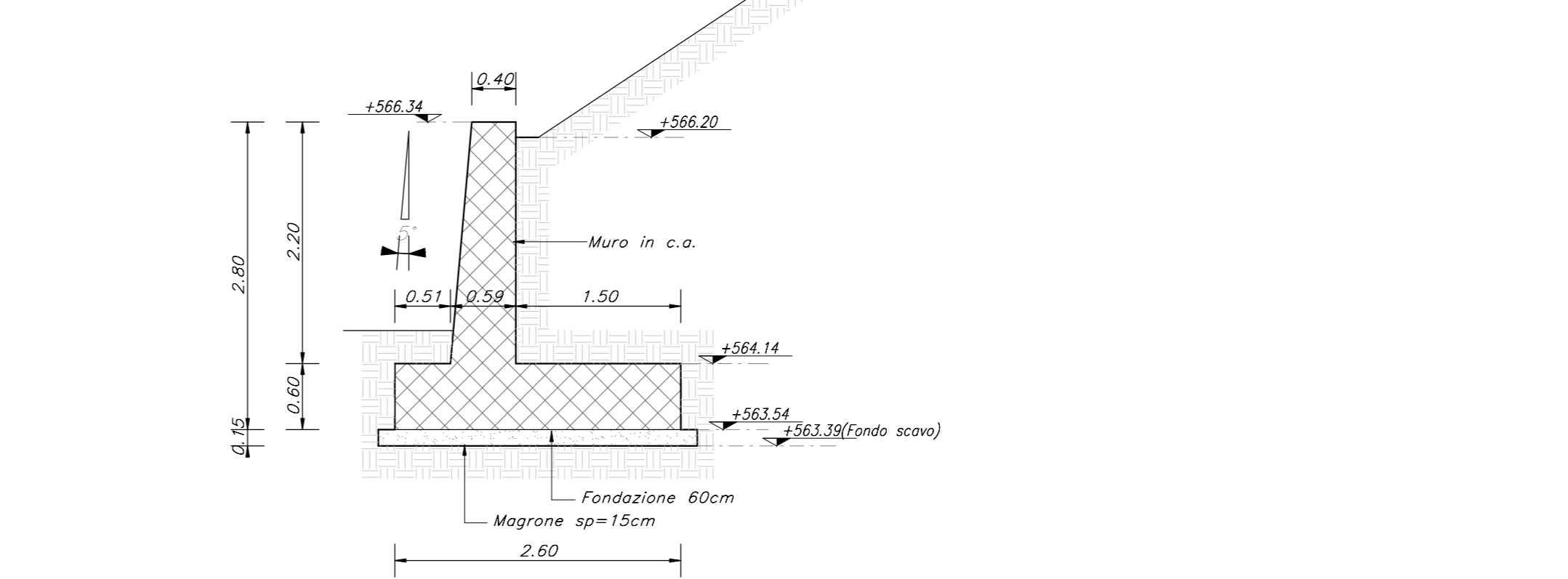
PIANTA 2/2  
Scala 1 : 100



SEZIONE A-A  
Scala 1 : 50



SEZIONE B-B  
Scala 1 : 50



**ELABORATI DI RIFERIMENTO**

ELABORATI STRUTTURALI FABBRICATO SSE ARIANO:	
- Relazione di calcolo	IF3402ZZZCFAS100001
- Piano fondazioni e tracciamento	IF3402ZZZPFAS100003
- Piano carpenteria	IF3402ZZZCFAS100004
- Sezioni e particolari costruttivi	IF3402ZZZWFAS100002
ELABORATI ARCHITETTONICI FABBRICATO SSE ARIANO:	
- Planimetria d'insediamento	IF3402ZZZPFAS100000
- Piano architettonico	IF3402ZZZPFAS100001
- Prospetti e sezioni architettoniche	IF3402ZZZPFAS100002
- Abaco stratigrafico orizzontali	IF3402ZZZPFAS100001
- Abaco stratigrafici	IF3402ZZZCFAS100001
ELABORATI R12 PIAZZALE SSE:	
- Planimetria di progetto e tracciamento	IF3402ZZZPR1200001
- Sezioni trasversali	IF3402ZZZPR1200003
- Piano scavi	IF3402ZZZPR1200003
- Opere in c.a. - Relazione di calcolo	IF3402ZZZCFAS100001
- Opere in c.a. - Carpenteria	IF3402ZZZCFAS100001
- Relazione idraulica	IF3402ZZZPR1200002
- Planimetria idraulica	IF3402ZZZPR1200002
- Opere di sostegno relazione	IF3402ZZZCFAS100001
- Opere di sostegno - Carpenteria	IF3402ZZZCFAS100001
- Opere di sostegno - Prospetti e dettagli	IF3402ZZZPR1200001
MODELLO BIM R12 -	
- Modello strutturale	IF3402-E-NET-M3-R12-005-001

**CARATTERISTICHE DEI MATERIALI**

PER LA TABELLA MATERIALI E NOTE GENERALI FARE RIFERIMENTO AL DOCUMENTO IF3402ZZZTFAD000000

**NOTE GENERALI**

- LUNGHEZZE ESPRESSE IN METRI (TRANNE DOVE DIVERSAMENTE SPECIFICATO).
- QUOTE ESPRESSE IN METRI (TRANNE DOVE DIVERSAMENTE SPECIFICATO), LE QUOTE ALTIMETRI ASSOLUTE SONO INDICATE IN S.M.
- ANGOLI ESPRESSE IN GRADI SESSADECIMALI (TRANNE DOVE DIVERSAMENTE SPECIFICATO).

**INCIDENZE SEZ. A-A**

ELEMENTI STRUTTURALI	(kg/m <sup>3</sup> )
FONDAZIONE	110
PARAMENTO	90

**INCIDENZE SEZ. B-B**

ELEMENTI STRUTTURALI	(kg/m <sup>3</sup> )
FONDAZIONE	80
PARAMENTO	60

COMMITTENTE: **RFI** GRUPPO FERROVIE DELLO STATO ITALIANE

DIREZIONE LAVORI: **ITALFERR** GRUPPO FERROVIE DELLO STATO ITALIANE

APPALTATORE: **webuild Italia**

CONSORZIO: **PIZZAROTTI** SINCE 1910

PROGETTAZIONE MANDATARIA: **ROCKSOUL**

MANDANTI: **NETENGINEERING**, **PINI**, **GCF**, **ELIOTTI-PER**

**PROGETTO ESECUTIVO**

**ITINERARIO NAPOLI - BARI RADDOPPIO TRATTA HIRPINIA ORSARA II LOTTO FUNZIONALE HIRPINIA - ORSARA PIAZZALI R12 - PIAZZALE SSE**

Opere di sostegno - Carpenteria

APPALTATORE	DIRETTORE DELLA PROGETTAZIONE	PROGETTISTA
Consorzio HIRPINIA - ORSARA AV Il Direttore Tecnico Ing. P. M. Gianvittorio 060302	Il Responsabile integrazione fra le varie prestazioni specialistiche Ing. G. Cassani	<b>NETENGINEERING</b> Ing. R. Zanoni

COMMESSA	LOTTO	FASE	ENTE	TIPO DOC.	OPERA/DISCIPLINA	PROGR.	REV.	SCALA:
IF3A	02	E	ZZ	BZ	R11200	003	C	VARIE

Rev.	Descrizione	Redatto	Data	Verificato	Data	Approvato	Data	Autorizzato Data
A	C.06.01 - Emissione 100 gg	L. Anquarino	11/11/2021	L. Ongaro	11/11/2021	T. Finocchietti	11/11/2021	Ing. R. Zanoni
B	C.06.01 - A valle del contrabbasso	G. Costantini	06/03/2022	L. Ongaro	06/03/2022	T. Finocchietti	06/03/2022	
C	C.06.01 - A valle del contrabbasso	F. Mazzanti	06/03/2022	M. Frattini	06/03/2022	A. Calisto	06/03/2022	

File: IF3402ZZZ B2R1200003C.dwg