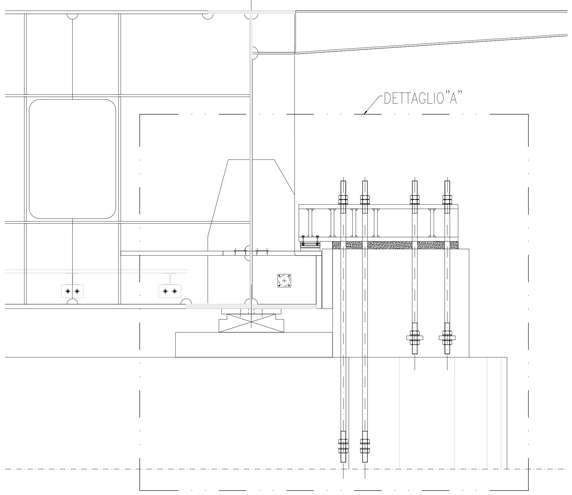

VISTA X–X
SCALA 1:20

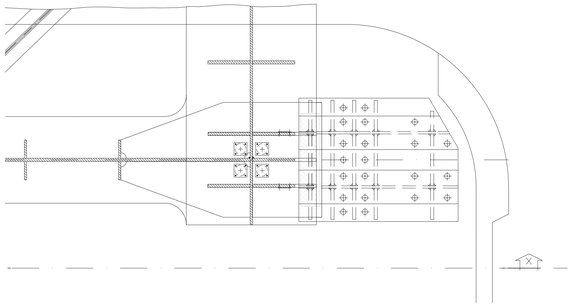

DETTAGLIO"A"
SCALA 1:10

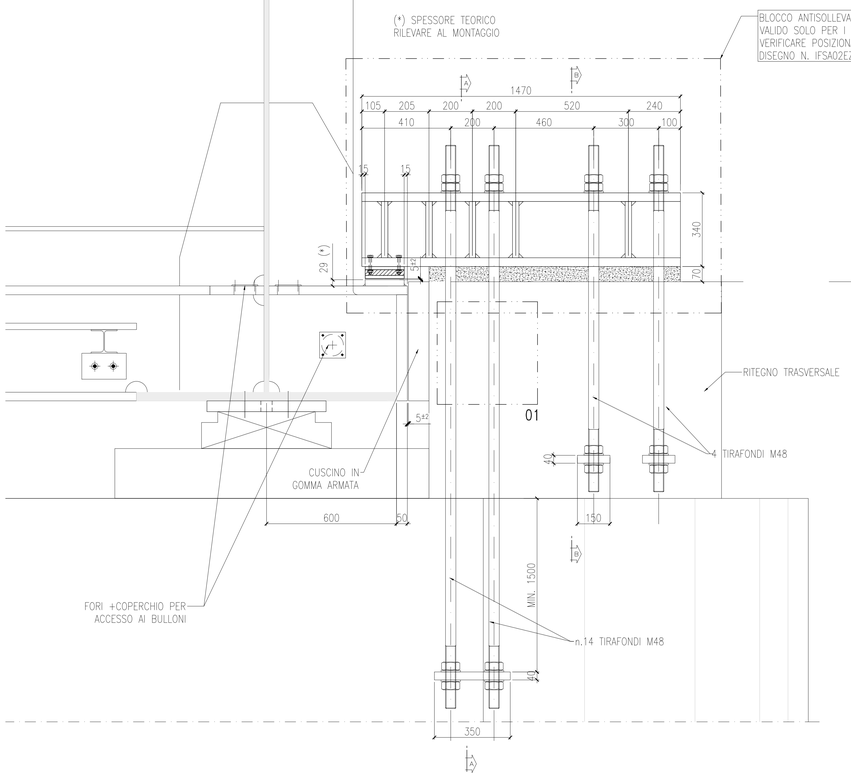

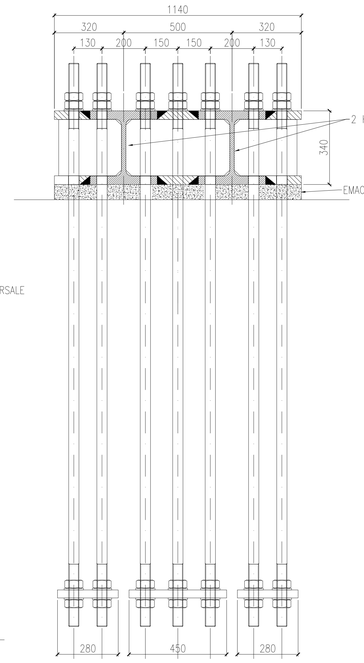

SEZIONE A–A

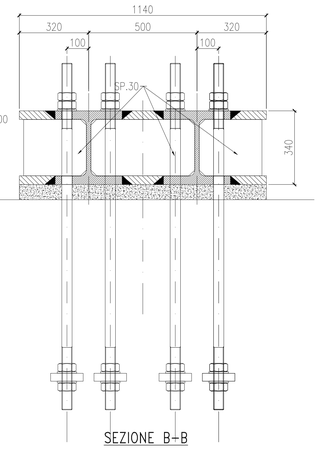

SEZIONE B–B

ELABORATI DI RIFERIMENTO

GENERALI

• Piattaforma in corrispondenza di Fire Fighting Point (FFP)	IF3A02EZZWZVI0002001
• Schema conci travate e distribuzione dei materiali	IF3A02EZZBZVI0009001
• Pianta soletta in calcestruzzo e sezioni tipiche – Carpenteria	IF3A02EZZBZVI0004001
• Forometria soletta, particolari costruttivi e finiture	IF3A02EZZBZVI0004002
• Ritegno sismico trasversale a dispositivo antisollevamento campate 40m e 33mm	IF3A02EZZBZVI0009002
• Ritegno sismico trasversale a dispositivo antisollevamento campate 60m	IF3A02EZZBZVI0009003
• Ritengni longitudinali campate 40m, 60m, 33m	IF3A02EZZBZVI0009004
• Schemi controfreccia di montaggio	IF3A02EZZBZVI0009005
• Dettagli di saldatura	IF3A02EZZBZVI0009006
• Schemi apparecchi di appoggio e giunti	IF3A02EZZBZVI0007001

CARATTERISTICHE DEI MATERIALI

PER LA TABELLA MATERIALI E NOTE GENERALI FARE RIFERIMENTO AL DOCUMENTO IF3A02EZZTTVI0000001

SIMBOLI BULLONI

SIMB.	BULL.	SIMB.	BULL.
•	M10		M20
	M12		M22
	M14		M24
	M16		M27
	M18		M30

COMPOSIZIONE BULLONI
UNI EN 14.399-4:2005

(*)ECCETTO DOVE DIVERSAMENTE INDICATO

SALDATURE D'ANGOLO TIPICHE
ECCETTO DOVE DIVERSAMENTE INDICATO

NEOPRENE ARMATO PER ANTISOLLEVAMENTO

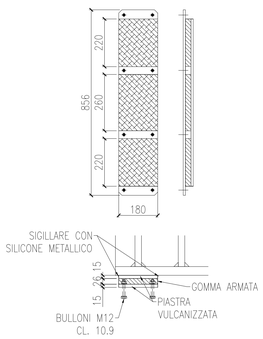

SP. GOMMA INTERNA = 5 mm
N°COMPLESSIVO STRATI IN GOMMA = 4
SP. SINGOLA LAMIERA IN ACCIAIO = 2 mm
N° COMPLESSIVO LAMIERE = 3
ALTEZZA TOT. APPOGGIO (ESCLUSE PIASTRE INF. E SUP.) = 26 mm

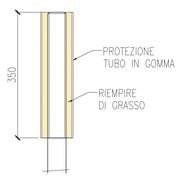

DETTAGLIO PROTEZIONE
FILETTATURA PER IL TRASPORTO

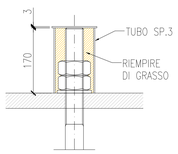

DETTAGLIO PROTEZIONE
ANCORAGGIO DOPO MONTAGGIO

DETTAGLIO 01
SCALA 1:5

vedere elaborati carpenterie pile

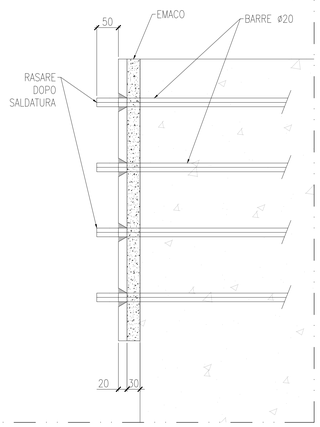

COMMITTENTE:

RFI RETE FERROVIARIA ITALIANA
GRUPPO FERROVIE DELLO STATO ITALIANE

DIREZIONE LAVORI:

ITALFERR
GRUPPO FERROVIE DELLO STATO ITALIANE

APPALTATORE:
CONSORZIO:
HIRPINIA - ORSARA AV

SOCI:
webuild Italia
PIZZAROTTI SINCE 1916

PROGETTAZIONE:
MANDATARIA:
ROCKSOIL S.p.A.

MANDANTI:
NET ENGINEERING
PINI GROUP
GGF
ELLETTI-PER

PROGETTO ESECUTIVO

ITINERARIO NAPOLI - BARI
RADDOPPIO TRATTA APICE - ORSARA
II LOTTO FUNZIONALE HIRPINIA - ORSARA

VIADOTTI

VI01 - VIADOTTO SUL CERVARO DA PK. 40+934,76 A PK. 41+248,41

Ritegno sismico trasversale a dispositivo antisollevamento campate 40m e 33m

APPALTATORE	DIRETTORE DELLA PROGETTAZIONE	PROGETTISTA
Consorzio HIRPINIA - ORSARA AV Il Direttore Tecnico Ing. P. M. Gianvecchio 30/09/2022	Il Responsabile integrazione fra le varie prestazioni specialistiche Ing. G. Cassani	Ing. A. Miazzon

COMMESSA	LOTTO	FASE	ENTE	TIPO DOC.	OPERA/DISCIPLINA	PROGR.	REV.	SCALA:
IF3A	02	E	ZZ	BZ	VI0009	002	C	1:20

Rev.	Descrizione	Redatto	Data	Verificato	Data	Approvato	Data	Autorizzato Data
A	C 08.00 - Emissione 180gg	S. Zin.	08/02/2022	L. Rampin	08/02/2022	L. Rampin	08/02/2022	Ing. A. Miazzon
B	C 08.01 - A valle del contraeddittorio	S. Zin.	24/06/2022	L. Rampin	24/06/2022	L. Rampin	24/06/2022	
C	C 08.03 - A valle del contraeddittorio	S. Zin.	30/09/2022	L. Rampin	30/09/2022	L. Rampin	30/09/2022	30/09/2022

File: IF3A02EZZBZVI0009002C.dwg | n.Elab.: 0