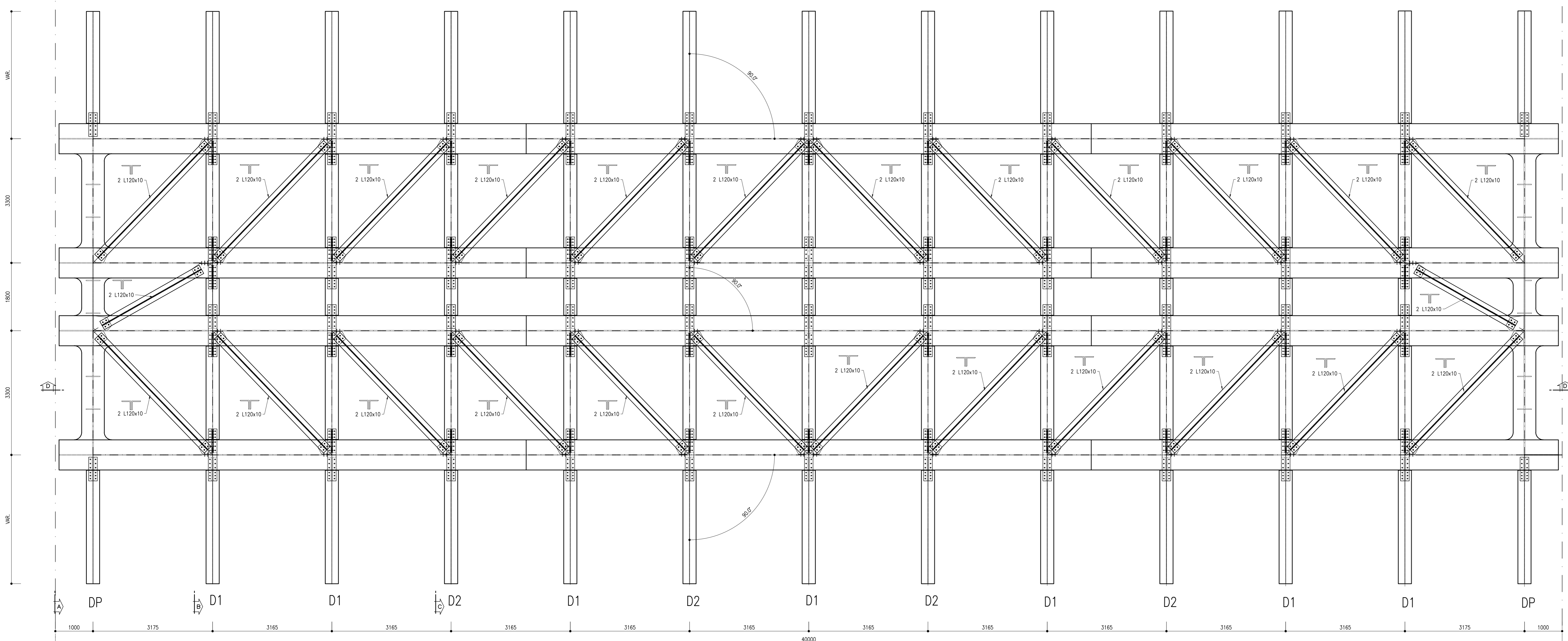
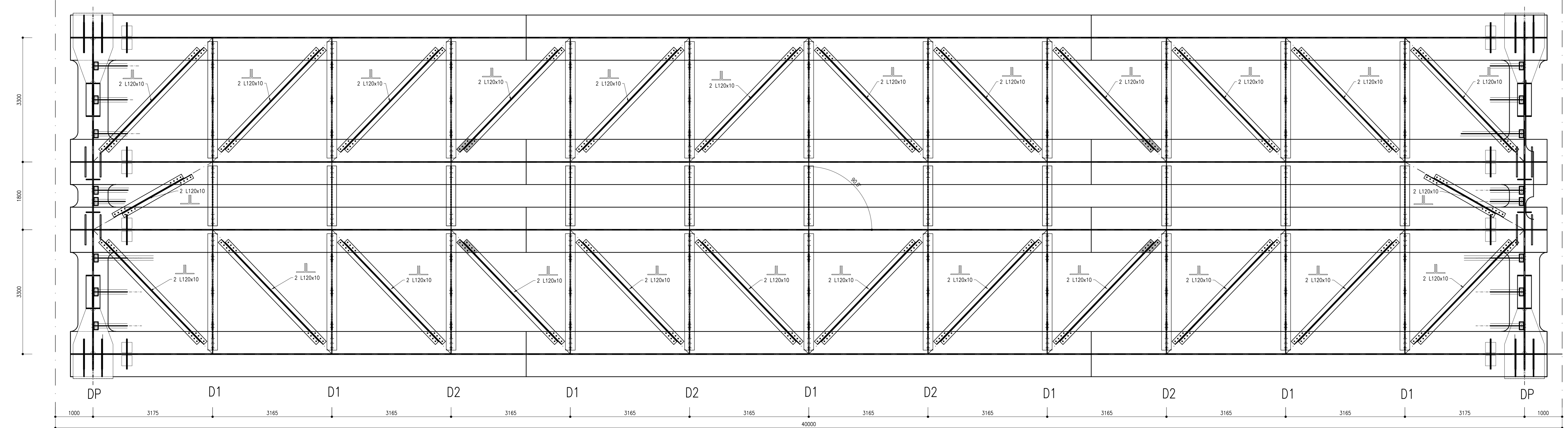


	CONCIO A	CONCIO B	CONCIO A
Piattabanda superiore	800 x 30	800 x 40	800 x 30
Piattabanda inferiore	1200 x 40	1200 x 50	1200 x 40
Spessore anima	22	22	22
Altezza trave	2750	2750	2750
Pioli	N.5 Ø22x300 Passo 200mm	N.5 Ø22x300 Passo 200mm	N.5 Ø22x300 Passo 200mm

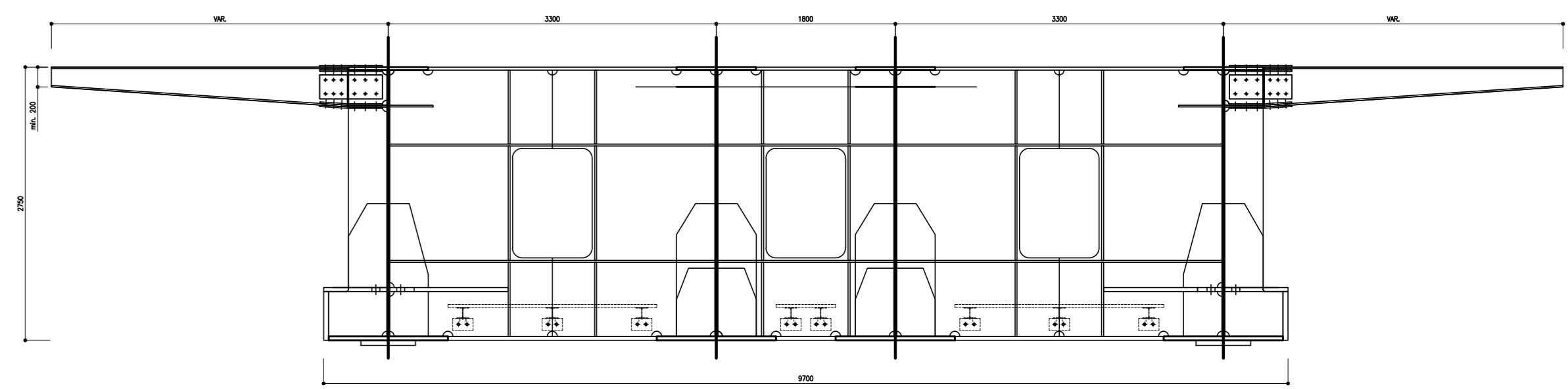
SEZIONE D-D
SCALA 1:50
SEZIONE LONGITUDINALE



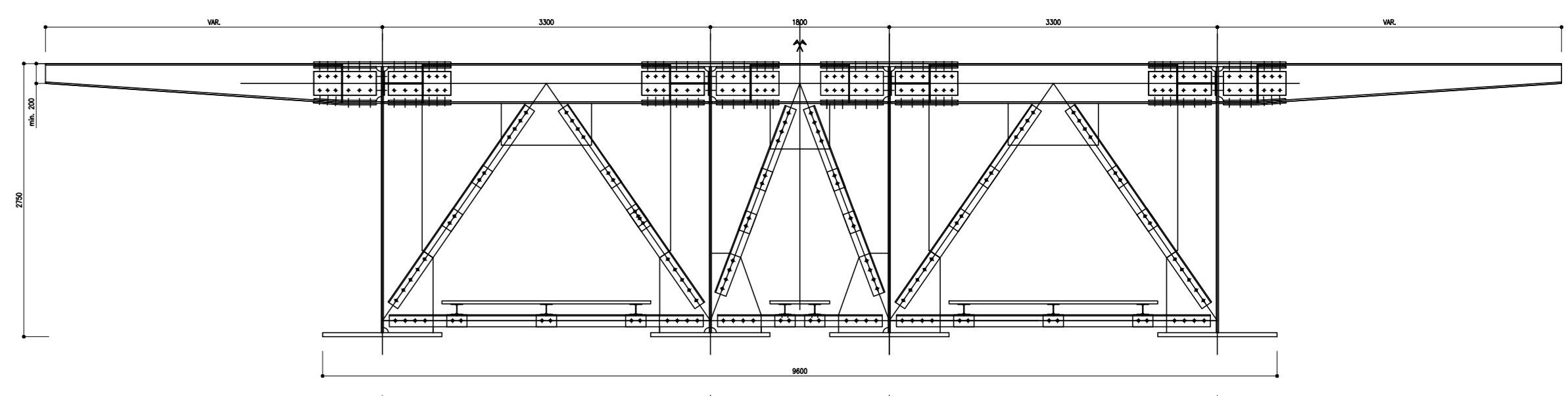
SEZIONE E-E
SCALA 1:50
PIANTA SUPERIORE



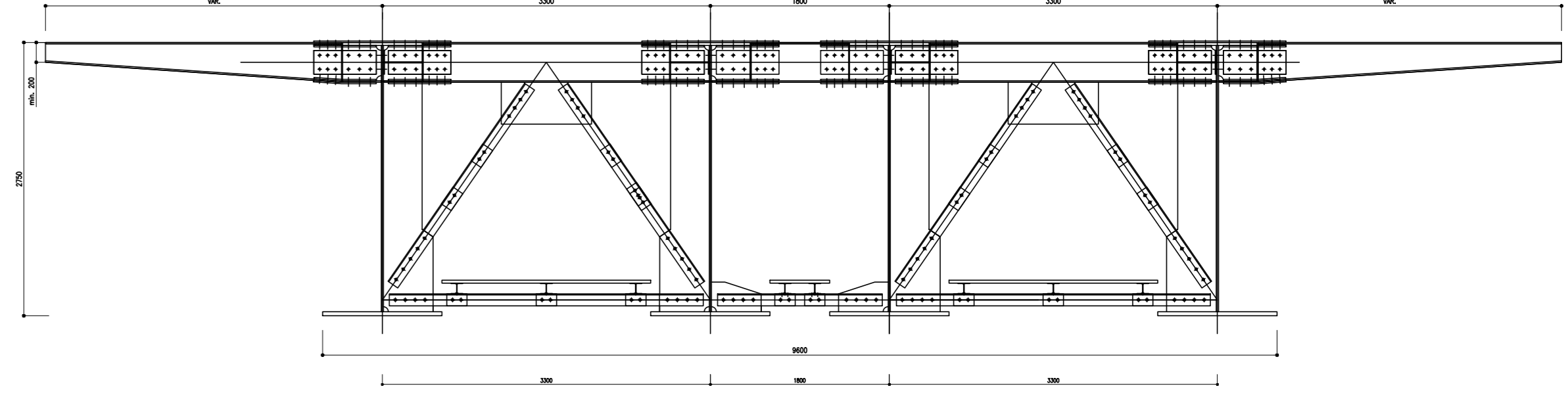
SEZIONE F-F
SCALA 1:50
PIANTA INFERIORE



SEZIONE A-A
SCALA 1:50
DIAFRAMMA TIPO DP

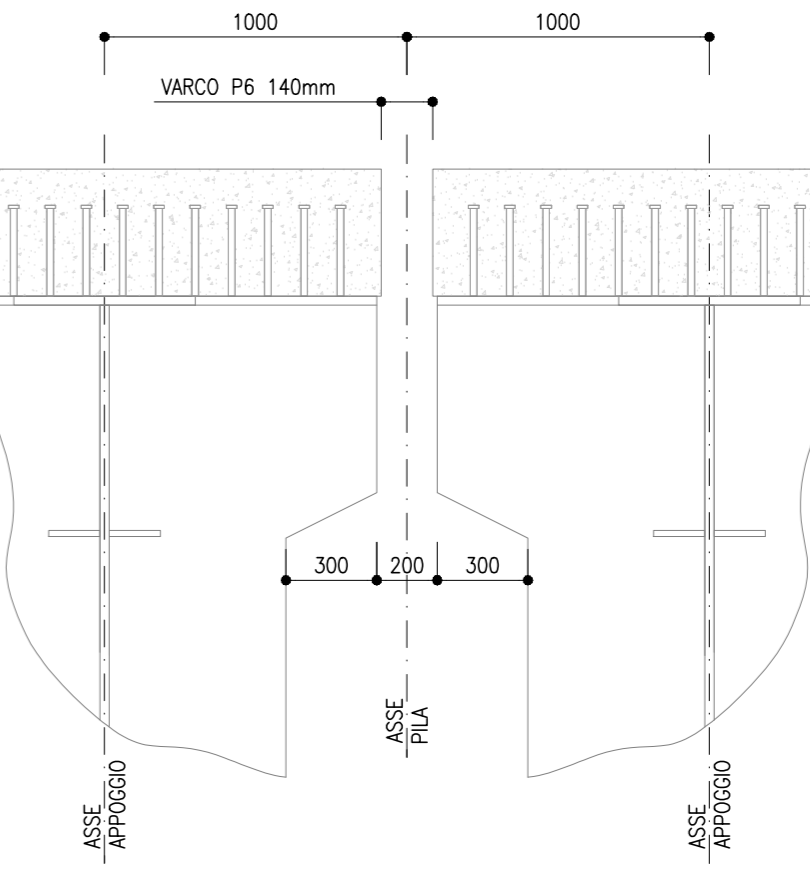


SEZIONE B-B
SCALA 1:50
DIAFRAMMA TIPO D1

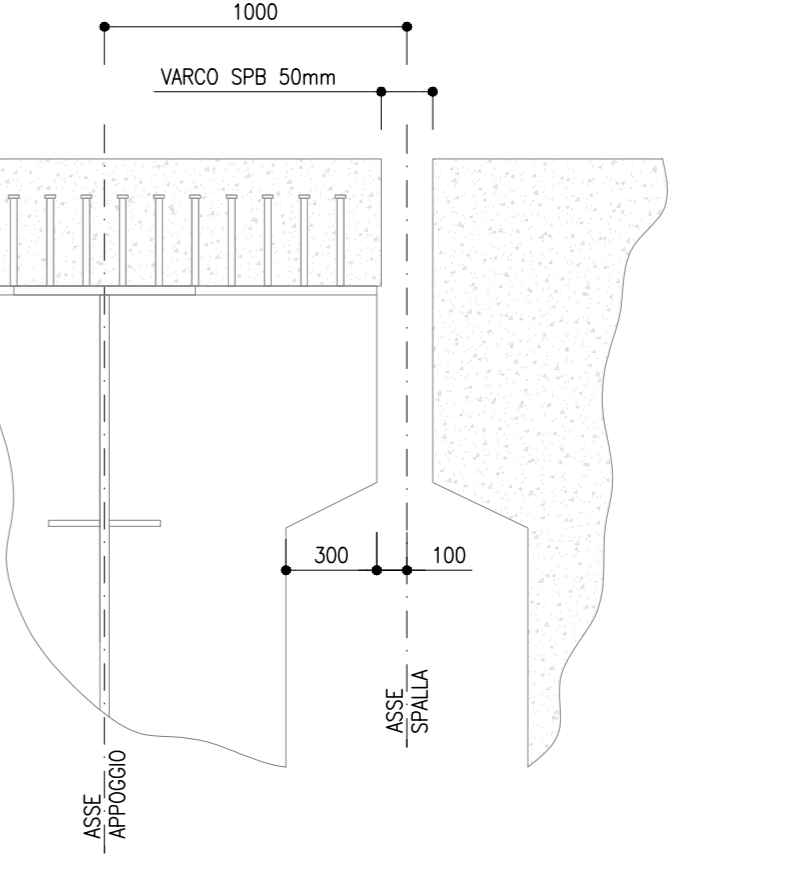


SEZIONE C-C
SCALA 1:50
DIAFRAMMA TIPO D2

SCHEMA VARCO SOLETTA
SCALA 1:25



SCHEMA VARCO SOLETTA
SCALA 1:25



ELABORATI DI RIFERIMENTO

GENERALI	
• Piattaforma in corrispondenza di Fire Fighting Point (FFP)	#3402EZZBZV00000001
• Schema coati travate e distribuzione dei materiali	#3402EZZBZV00000001
• Pianta soletta in calcestruzzo e sezioni tipiche - Carpenteria	#3402EZZBZV00000002
• Formatura soletta, particolari costruttivi e finiture	#3402EZZBZV00000003
• Ritenga sismica trasversale a dispositivo antisollevamento compate 40m e 33m	#3402EZZBZV00000002
• Ritenga sismica trasversale a dispositivo antisollevamento compate 60m	#3402EZZBZV00000004
• Ritenga longitudinali compate 40m, 60m, 33m	#3402EZZBZV00000005
• Schemi controtraccia di montaggio	#3402EZZBZV00000006
• Dettagli di saldatura	#3402EZZBZV00000007
• Schemi apparecchi di appoggio e giunti	#3402EZZBZV00000008
PF-SPB	
• Pianta generale e sezioni principali	#3402EZZBZV0109033
• Dettagli di controvento superiore e inferiore	#3402EZZBZV0109034
• Sezioni trasversali: diaframma D.P. su pile P6 e spalla SPB	#3402EZZBZV0109035
• Sezioni trasversali: diaframmi D1 e D2	#3402EZZBZV0109036

CARATTERISTICHE DEI MATERIALI

PER LA TABELLA MATERIALI E NOTE GENERALI FARE RIFERIMENTO AL DOCUMENTO #3402EZZV00000001

COMMITTENTE: **RFI**
GRUPPO FERROVIE DELLO STATO ITALIANO

DIREZIONE LAVORI: **ITALFERR**
GRUPPO FERROVIE DELLO STATO ITALIANO

APPALTATORE: **HIRPINIA - ORSARA AV**

CONSORZIO: **webuild Italia**

SOCI: **PIZZAROTTI**

PROGETTAZIONE: **ROCKSOIL**

MANDATARIA: **NET**

MANDANTI: **OPINI**, **GPF**

PROGETTO ESECUTIVO

ITINERARIO NAPOLI - BARI
RADDOPPIO TRATTA APICE - ORSARA
II LOTTO FUNZIONALE HIRPINIA - ORSARA
VIADOTTI

VI01 - VIADOTTO SUL CERVARO DA PK. 40+934.76 A PK. 41+248.41

Prospetto, piante di controvento e sezioni tipiche

APPALTATORE	DIRETTORE DELLA PROGETTAZIONE	PROGETTISTA
Consorto HIRPINIA - ORSARA AV Il Direttore Tecnico Ing. F. M. Giannocchini 08/02/2022	Il Responsabile integrazione fra le varie prestazioni specialistiche Ing. G. Casarà	M Ing. A. Mazzoni

COMMESSA	LOTTO	FASE	ENTE	TIPO DOC.	OPERA/DISCIPLINA	PROGR.	REV.	SCALA:
I F 3 A	02	E	Z Z	B Z	V I 0 1 0 9	0 3 3	B	1:50

Rev.	Descrizione	Redatto	Data	Verificato	Data	Approvato	Data	Autorizzato Data
A	C 08.00 - Emersione 10kg	S. Zn	08/02/2022	L. Ramponi	08/02/2022	L. Ramponi	08/02/2022	Ing. A. Mazzoni
B	C 08.01 - A valle del cantiere 10kg	S. Zn	08/02/2022	L. Ramponi	08/02/2022	L. Ramponi	08/02/2022	Ing. A. Mazzoni