

COMMITTENTE:



DIREZIONE LAVORI:



APPALTATORE:

CONSORZIO:

SOCI:

HIRPINIA - ORSARA AV



PROGETTAZIONE:

MANDATARIA:

MANDANTI:



PROGETTO ESECUTIVO

ITINERARIO NAPOLI - BARI RADDOPPIO TRATTA APICE - ORSARA II LOTTO FUNZIONALE HIRPINIA - ORSARA

FA - FABBRICATI

GENERALE

Piano di manutenzione delle opere

APPALTATORE	DIRETTORE DELLA PROGETTAZIONE	PROGETTISTA
Consorzio HIRPINIA - ORSARA AV Il Direttore Tecnico Ing. P. M. Gianvecchio 08/06/2022	Il Responsabile integrazione fra le varie prestazioni specialistiche Ing. G. Cassani	 Ing. R. Zanon

COMMESSA LOTTO FASE ENTE TIPO DOC. OPERA/DISCIPLINA PROGR. REV. SCALA:

IF3A 02 E ZZ CO FA00000 000 B -

Rev.	Descrizione	Redatto	Data	Verificato	Data	Approvato	Data	Autorizzato Data
A	C 08.00 - Emissione 180gg	A. Corradi	08/02/2022	E. Di Rienzo	08/02/2022	T. Finocchietti	08/02/2022	Ing. R. Zanon
B	C 08.01 - A valle del contraddittorio	A. Corradi	08/06/2022	E. Di Rienzo	08/06/2022	A. Callerio	08/06/2022	
								08/06/2022

File: IF3A02EZZCOFA0000000B.docx

n. Elab.: -

APPALTATORE: <u>Consorzio</u> <u>Soci</u> HIRPINIA - ORSARA AV WEBUILD ITALIA PIZZAROTTI	ITINERARIO NAPOLI – BARI					
PROGETTAZIONE: <u>Mandataria</u> <u>Mandanti</u> ROCKSOIL S.P.A NET ENGINEERING PINI GCF ELETTRI-FER M-INGEGNERIA	RADDOPPIO TRATTA APICE - ORSARA II LOTTO FUNZIONALE HIRPINIA - ORSARA					
PROGETTO ESECUTIVO Piano di manutenzione delle opere	COMMESSA IF3A	LOTTO 02	CODIFICA E ZZ CO	DOCUMENTO FA0000 000	REV. B	FOGLIO 2 di 654

Indice

1	INQUADRAMENTO GENERALE DEL PROGETTO	3
1.1	DESCRIZIONE SINTETICA DEL PROGETTO	3
2	FABBRICATI.....	5
2.1	FABBRICATI FA01.....	6
2.1.1	FABBRICATO FA01A	7
2.1.2	FABBRICATO FA01B	7
2.1.3	FABBRICATO FA01C	8
2.2	FABBRICATI FA03.....	9
2.2.1	FABBRICATO FA03A	9
2.2.2	FABBRICATO FA03B	9
3	DOCUMENTI DI RIFERIMENTO.....	10
3.1	ELENCO DOCUMENTI DI PROGETTO.....	10
3.2	ELABORATI DOCUMENTI DI PROGETTO ALLEGATI AL MANUALE.....	10
3.3	ELENCO MANUALI APPARECCHIATURE ALLEGATO.....	12
3.4	ELENCO NORME DI LEGGE.....	12
4	LISTA ATTREZZATURE ORDINARIE E SPECIALI.....	13
4.1	MACCHINE ED ATTREZZATURE PER LA MANUTENZIONE.....	14
5	ACCESSIBILITÀ DELL'OPERA	14
5.1	PUNTI DI ATTENZIONE	14
6	ORGANIZZAZIONE E RESPONSABILITÀ DEL PERSONALE	14
6.1	SQUADRA TIPO MANUTENZIONE OPERE CIVILI.....	15
7	LISTA DI APPROVVIGIONAMENTO LOGISTICO INIZIALE (SCORTE TECNICHE).....	15
8	MANUTENZIONE ORDINARIA	16
8.1	SCOMPOSIZIONE AD ALBERO.....	18
8.2	MANUALE D'USO	20
8.2	MANUALE DI MANUTENZIONE.....	86
8.3	PROGRAMMA DI MANUTENZIONE – SOTTOPROGRAMMA DELLE PRESTAZIONI.....	335
8.4	PROGRAMMA DI MANUTENZIONE – SOTTOPROGRAMMA DEI CONTROLLI.....	508
8.5	PROGRAMMA DI MANUTENZIONE - SOTTOPROGRAMMA DEGLI INTERVENTI	543
9	PROCEDURE DI SICUREZZA DURANTE LE ATTIVITÀ DI MANUTENZIONE	560
10	AGGIORNAMENTO DEL PIANO DI MANUTENZIONE	653
10.1	FASE PROGETTAZIONE.....	653
10.2	FASE REALIZZATIVA.....	653
10.3	FASE DI GESTIONE DELL'OPERA	654

APPALTATORE: <u>Consorzio</u> <u>Soci</u> HIRPINIA - ORSARA AV WEBUILD ITALIA PIZZAROTTI	ITINERARIO NAPOLI – BARI					
PROGETTAZIONE: <u>Mandataria</u> <u>Mandanti</u> ROCKSOIL S.P.A NET ENGINEERING PINI GCF ELETTRI-FER M-INGEGNERIA	RADDOPPIO TRATTA APICE - ORSARA II LOTTO FUNZIONALE HIRPINIA - ORSARA					
PROGETTO ESECUTIVO Piano di manutenzione delle opere	COMMESSA IF3A	LOTTO 02	CODIFICA E ZZ CO	DOCUMENTO FA0000 000	REV. B	FOGLIO 3 di 654

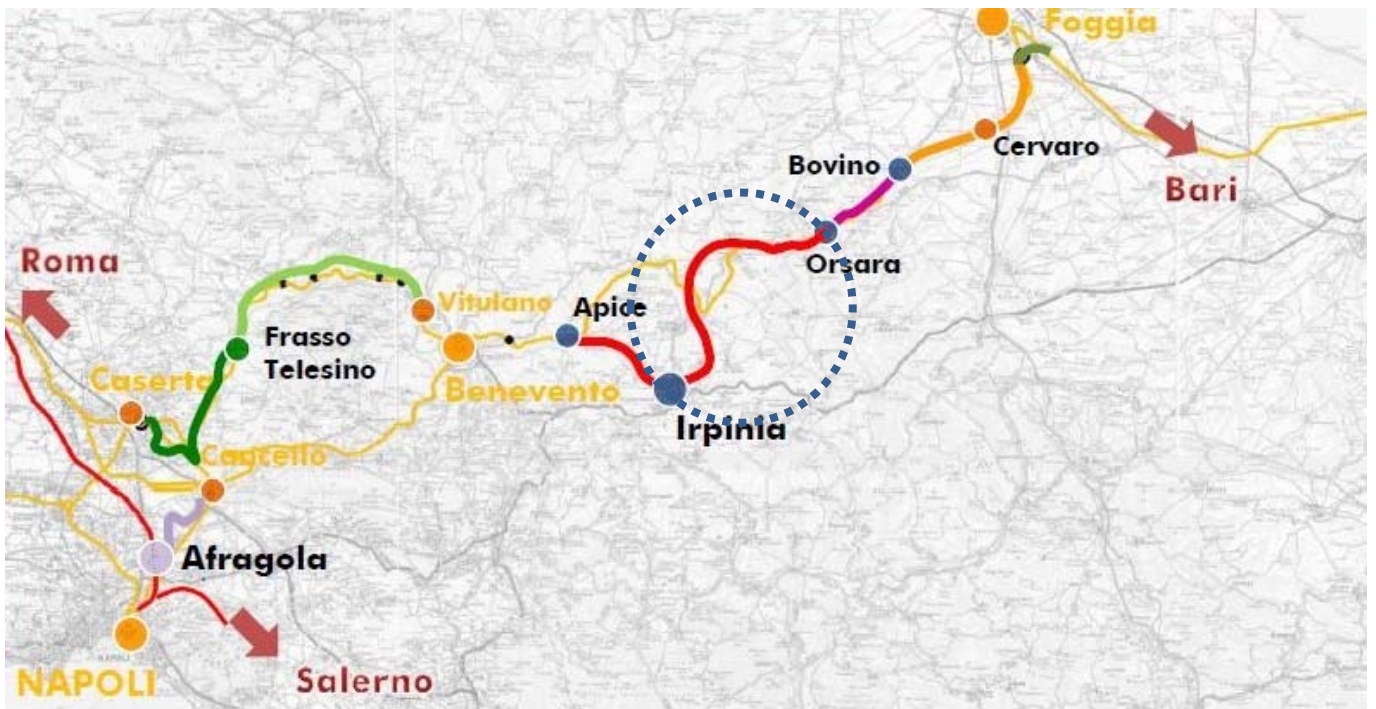
11 MANUTENZIONE IN PERIODO DI EMERGENZA BIOLOGICA	654
11.1 PREMESSA	654
11.2 OBBLIGHI DELL'APPALTATORE/DATORE DI LAVORO	654

1 INQUADRAMENTO GENERALE DEL PROGETTO

1.1 DESCRIZIONE SINTETICA DEL PROGETTO

Nell'ambito dell'Itinerario Napoli-Bari si inserisce il Raddoppio della Tratta Hirpinia-Orsara che rappresenta il secondo lotto della tratta in variante Apice-Orsara, il cui primo lotto (Apice-Hirpinia) si trova attualmente in fase di esecuzione da parte del Consorzio Hirpinia AV.

La riqualificazione e lo sviluppo dell'itinerario Roma/Napoli – Bari prevede interventi di raddoppio delle tratte ferroviarie a singolo binario e varianti agli attuali scenari perseguendo la scelta delle migliori soluzioni che garantiscano la velocizzazione dei collegamenti e l'aumento dell'offerta generalizzata del servizio ferroviario, elevando l'accessibilità al servizio medesimo nelle aree attraversate.



Corografia dell'intera tratta Napoli Bari, con dettaglio della tratta Hirpinia-Orsara

La variante oggetto del presente documento interessa il tratto centrale della direttrice Napoli – Bari e risulta strategica nel riassetto complessivo dei collegamenti metropolitani, regionali e lunga percorrenza previsto con la realizzazione di tutto il potenziamento. Si colloca in territorio campano e pugliese ed i comuni attraversati sono rispettivamente per la provincia di Avellino: Ariano Irpino, Flumeri, Savignano Irpino e Montaguto; per la provincia di Foggia: Panni e Orsara di Puglia.

Il tracciato della Bovino – Orsara - Hirpinia è stato progressivato rispetto all'orientamento della Linea Storica partendo da Bovino con la pk 29+050 (fine tratta Cervaro-Bovino) fino ad Orsara con pk 40+889 (imbocco galleria Orsara) dove inizia la tratta oggetto del presente progetto esecutivo che si estende fino ad Hirpinia con pk 68+955.

La linea AV/AC si sviluppa prevalentemente in galleria con una velocità compresa tra 200 e 250 Km/h ed ha una lunghezza complessiva L=28,06 km.

APPALTATORE: <u>Consorzio</u> <u>Soci</u> HIRPINIA - ORSARA AV WEBUILD ITALIA PIZZAROTTI	ITINERARIO NAPOLI – BARI RADDOPPIO TRATTA APICE - ORSARA II LOTTO FUNZIONALE HIRPINIA - ORSARA											
PROGETTAZIONE: <u>Mandataria</u> <u>Mandanti</u> ROCKSOIL S.P.A NET ENGINEERING PINI GCF ELETTRI-FER M-INGEGNERIA	<table border="1"> <tr> <td data-bbox="772 340 890 387">COMMESSA IF3A</td> <td data-bbox="895 340 986 387">LOTTO 02</td> <td data-bbox="991 340 1142 387">CODIFICA E Z Z CO</td> <td data-bbox="1147 340 1310 387">DOCUMENTO FA0000 000</td> <td data-bbox="1315 340 1406 387">REV. B</td> <td data-bbox="1410 340 1495 387">FOGLIO 4 di 654</td> </tr> </table>						COMMESSA IF3A	LOTTO 02	CODIFICA E Z Z CO	DOCUMENTO FA0000 000	REV. B	FOGLIO 4 di 654
COMMESSA IF3A	LOTTO 02	CODIFICA E Z Z CO	DOCUMENTO FA0000 000	REV. B	FOGLIO 4 di 654							
PROGETTO ESECUTIVO Piano di manutenzione delle opere												

Il nuovo tracciato ferroviario ha inizio alla pk 40+889.793 (BP) in corrispondenza dell'inizio del collegamento di 1^ fase della tratta Bovino – Orsara, per il quale in questo progetto è prevista la dismissione.

Il tracciato prosegue come prolungamento della nuova linea a doppio binario inizialmente con l'interasse a 4m per poi divergere fino all'imbocco dalla galleria naturale Hirpinia (lato Bari) per la quale è previsto l'imbocco a canne separate.

Il corpo ferroviario compreso tra l'inizio del progetto e la pk 41+046.85 è già realizzato nell'ambito degli interventi della tratta Bovino – Orsara, come lo sono anche i piazzali tecnologici Nord e Sud, la SSE e il sottopasso di collegamento tra la viabilità di accesso alla stazione e i piazzali suddetti.

Dal km 41+046.85 dopo un breve tratto in rilevato inizia lo scatolare che si collega direttamente al viadotto VI01 sul torrente Cervaro di L=313.65m.

In questo contesto si colloca anche la nuova Stazione di Orsara (pk 40+074.95).

La galleria "Hirpinia" inizia alla pk 41+435.91 a pochi metri dalla spalla del viadotto VI01 (pk 41+428.29) e finisce alla pk 68+537.41. La galleria lato Bari imbecca direttamente con le canne separate e prosegue a doppia canna fino ad Hirpinia dove attraverso un camerone di collegamento in prossimità dell'uscita lato Napoli diventa a singola canna doppio binario per consentire ai binari di avvicinarsi all'interasse di 4m e collegarsi con i binari di corsa della stazione di Hirpinia, già realizzata nella tratta Apice - Hirpinia.

Lo sviluppo complessivo della galleria è di 27 Km circa.

L'interasse delle due canne è prevalentemente di 40 m ad eccezione di un tratto compreso tra le pk 48+000 e pk 57+800 circa all'interno del quale l'interasse è stato allargato a 50 m; per l'intera galleria le canne sono collegate tra di loro da by-pass trasversali a passo 500 m per consentire l'esodo dei passeggeri.

Tra le pk 57+195 e 57+605 è stato inserito un luogo sicuro intermedio dotato di marciapiedi FFP di lunghezza L=410 m. L'esodo all'aperto dei passeggeri avviene attraverso la finestra F1 direttamente collegata con la viabilità locale attraverso un piazzale di sicurezza.

L'uscita della finestra F1 si trova in località Contrada Stratola, in corrispondenza dell'uscita della galleria sono stati ubicati anche i piazzali tecnologici e la nuova SSE di Ariano Irpino.

La linea AV/AC è progettata nel tratto allo scoperto (stazione di Orsara) con una velocità di tracciato di 200 Km/h, con una velocità di 250 Km/h per tutto il restante tracciato in galleria per poi riscendere a 200 Km/h in corrispondenza del camerone di Hirpinia proprio per l'approssimarsi alla stazione di Hirpinia.

Lungo la galleria sono previste alcune finestre costruttive necessarie per la realizzazione con il metodo tradizionale dei tratti di galleria.

Uscito dalla galleria il tracciato termina alla pk 68+953.375 (BP), coincidente con la pk 0+700 della tratta Apice – Hirpinia, in prossimità dei tronchini per l'attestamento dei treni da e per Napoli previsti nella stazione di Hirpinia di 1^ fase.

In fase di progettazione esecutiva tuttavia si sono individuate ulteriori proposte tecniche, ritenute migliorative dal Proponente, che si illustrano nel dettaglio nella presente "Relazione di sistema" con l'ottica di poterle sviluppare nella fase di redazione del Progetto Esecutivo.

Le principali proposte sono volte ad una ottimizzazione del processo costruttivo per lo scavo della galleria, nell'ottica di favorire una industrializzazione degli avanzamenti ed una razionalizzazione della gestione dei fronti di scavo e delle risorse da impiegare. Nel dettaglio le migliori proposte in questa fase riguardano:

- la revisione delle **modalità costruttive di scavo**, con estensione dello scavo meccanizzato all'intero tracciato, impiegando specifiche TBM del tipo EPB. Si continueranno ad impiegare 4 TBM, così come già previsto in sede di P.D., due in partenza dall'imbocco lato Napoli e due dall'imbocco lato Bari. Le due TBM in avanzamento dall'imbocco lato Bari saranno estese per circa 1.7 km, rimanendo sempre nell'ambito dei contesti geotecnici previsti nel P.D.; in particolare l'estensione interesserà una tratta di galleria entro la Formazione Sferracavallo nella litofacies delle Peliti di Difesa Grande (STF2). Le TBM che avvanzeranno lato Bari saranno invece estese per circa 6.2 Km attraversando gli ammassi appartenenti al Complesso Caotico (FYR, APC e AVV), il cui scavo era previsto in P.D. mediante scavo in tradizionale. Quest due TBM saranno, allo scopo, attrezzate con dotazioni specifiche, in grado di garantire idonei profili di scavo, conicità degli scudi e potenze di spinta, come in dettaglio illustrato nel seguito della relazione. Queste due TBM, che

APPALTATORE: <u>Consorzio</u> <u>Soci</u> HIRPINIA - ORSARA AV WEBUILD ITALIA PIZZAROTTI	ITINERARIO NAPOLI – BARI					
PROGETTAZIONE: <u>Mandataria</u> <u>Mandanti</u> ROCKSOIL S.P.A NET ENGINEERING PINI GCF ELETTRI-FER M-INGEGNERIA	RADDOPPIO TRATTA APICE - ORSARA II LOTTO FUNZIONALE HIRPINIA - ORSARA					
PROGETTO ESECUTIVO Piano di manutenzione delle opere	COMMESSA IF3A	LOTTO 02	CODIFICA E Z Z C O	DOCUMENTO FA0000 000	REV. B	FOGLIO 5 di 654

saranno in particolare riconfigurate prima di entrare negli ammassi scadenti, sono quindi da considerarsi "macchine speciali", messe a punto a seguito di confronti con le più avanzate tecnologie del settore;

- l'**eliminazione delle finestre costruttive** F2, F3 ed F4, non più funzionali alla modalità di avanzamento proposta. Tale eliminazione comporta anche l'eliminazione delle occupazioni di Cantiere e quindi degli impatti sul territorio, oltre a ridurre i volumi di materiale scavato da conferire a siti di destinazione;
- la **revisione del tracciato** della Finestra F1 per la realizzazione di un camerone di smontaggio delle TBM più baricentrico lungo il profilo della galleria, mantenendo le sue funzionalità per l'esercizio. La finestra mantiene la stessa ubicazione di imbocco ed il medesimo tracciato per la maggior parte del suo sviluppo; nel settore terminale, il tracciato viene modificato per raccordarci alla posizione del punto di foratura della galleria, dove è previsto l'incontro tra le quattro TBM. In questo punto sarà realizzato un camerone, atto allo smontaggio delle TBM. In corrispondenza del camerone verrà spostato anche il Posto di sicurezza, di circa 850 m verso Bari. Questo rende il posto di sicurezza più baricentrico per la galleria ed inoltre si migliora il tracciato della finestra in termini di accessibilità dei mezzi e flussi di ventilazione;
- la **razionalizzazione del processo costruttivo delle TBM** con alimentazione direttamente dall'imbocco Napoli tramite il tratto scavato con metodologia in «tradizionale», proponendo nel contempo una **ottimizzazione delle geometrie del pozzo** costruttivo. In questo modo si evita di alimentare l'avanzamento della TBM dal pozzo, preferendogli un'alimentazione "in linea" dall'imbocco. Il pozzo può così essere ridotto, determinando un minore impatto sul territorio. Al suo posto si prevede l'allungamento del tratto in sotterraneo, scavato in tradizionale, con l'inserimento di un camerone. Questo tratto di galleria sarà scavato da due fronti di avanzamento, quello dell'imbocco e quello del pozzo, così da rendere temporalmente compatibile l'allungamento del tratto in sotterraneo;
- per l'avvio delle TBM lato Bari si è deciso di allargare il piazzale di imbocco lato Bari della Galleria Hirpinia, contestualmente alle occupazioni necessarie per la realizzazione della prima pila del Viadotto Cervara, così da disporre di maggiori spazi per l'organizzazione logistica presso l'imbocco nelle fasi di avvio delle due TBM (anziché utilizzare la finestra F5 per il montaggio).

2 FABBRICATI

Lungo la linea è prevista la realizzazione dei seguenti fabbricati tecnologici:

- FA01A - PGEP di Finestra di Emergenza – Luogo sicuro
- FA01B - Vasca antincendio di Finestra di Emergenza – Luogo sicuro
- FA01C - Impianto di Ventilazione di Finestra di Emergenza – Luogo sicuro
- FA91 - FA SSE di Ariano - Uscita Finestra di Emergenza
- FA03A - PGEP di Finestra di Emergenza di Hirpinia – Piazzale Hirpinia
- FA03B - Basamenti GE, Cabina Elevatrice e Vasca G.E. di Hirpinia

In tutti i casi si tratta di strutture monopiano a telaio ad eccezione del fabbricato Vasca antincendio che è costituito da un piano interrato, interamente in calcestruzzo armato con copertura piana realizzata in lastre predalle: gli elementi architettonici caratterizzanti sono stati progettati secondo principi di standardizzazione e mediante l'utilizzo di finiture caratterizzate che consentissero di ottenere l'omogeneità del linguaggio architettonico, il rispetto dei criteri di progettazione ecosostenibile, **con conseguente contrazione dei tempi di realizzazione ed ottimizzazione dei costi di manutenzione.**

Il dettaglio di tutti i fabbricati con la lista dei fabbricati previsti è illustrato nella tabella seguente:

Fabbricati	Descrizione	Locali
FA01A	PGEP di Finestra di Emergenza	GE (1x4,2) - MT (3x4,2) - BT (1x5,7) - TLC (1x4,2) - GEST. EMRG (1x4,2) - [31.3x7.0]

APPALTATORE: <u>Consorzio</u> <u>Soci</u> HIRPINIA - ORSARA AV WEBUILD ITALIA PIZZAROTTI	ITINERARIO NAPOLI – BARI					
PROGETTAZIONE: <u>Mandatario</u> <u>Mandanti</u> ROCKSOIL S.P.A NET ENGINEERING PINI GCF ELETTRI-FER M-INGEGNERIA	RADDOPPIO TRATTA APICE - ORSARA II LOTTO FUNZIONALE HIRPINIA - ORSARA					
PROGETTO ESECUTIVO Piano di manutenzione delle opere	COMMESSA IF3A	LOTTO 02	CODIFICA E ZZ CO	DOCUMENTO FA0000 000	REV. B	FOGLIO 6 di 654

FA01B	Vasca antincendio di Finestra di Emergenza	VASCA - [10.6x7.0]
FA01C	Impianto di Ventilazione di Finestra di Emergenza	Ventilazione - [12.20x21.70] due ventilatori
FA91	FA SSE di Ariano - Uscita Finestra di Emergenza	SSE
FA03A	PGEP di Finestra di Emergenza di Hirpinia	GE (1x4,2) - MT (3x4,2) - BT (1x5,7) - TLC (1x4,2) - GEST. EMRG (1x4,2) - [31.3x7.0]
FA03B	Basamenti GE, Cabina Elevatrice e Vasca G.E. di Hirpinia	Basamento GE [15x3] - Basamento Cab.Elev. [6x8] - Vasca GE. [3.5x3.5x3.2]

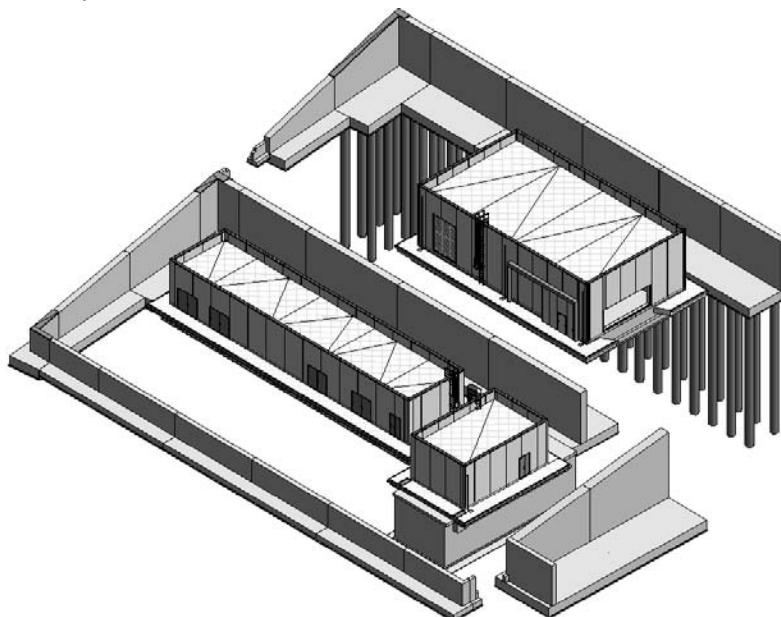
2.1 FABBRICATI FA01

In corrispondenza dell'imbocco della finestra di emergenza F1 è presente il piazzale RI11 in cui sono previsti un PGEP, una Centrale di ventilazione ed una Vasca antincendio. In adiacenza, è presente il piazzale RI12 della SSE. L'orografia presenta una notevole pendenza; i piazzali sono quindi a mezzacosta, con significativi sbancamenti e rinterri. L'altezza di scavo massima è di una certa rilevanza, circa 10 m. Le opere di sostegno sono risolte con paratie provvisorie tirantate e muri definitivi fondati su pali di grande diametro. I muri di sottoscarpa presentano fondazioni dirette e sono a carattere definitivo.

Il piazzale RI11 è terrazzato, al fine di ridurre gli sbancamenti ed i rinterri. Il terrazzamento è realizzato con muro definitivo su fondazioni dirette. La viabilità di accesso ad entrambi i piazzali è garantita mediante riprofilatura ed adeguamento di viabilità esistenti.

I fabbricati sono ad un livello fuori terra e presentano strutture in c.a., le fondazioni sono dirette con travi rovesce a graticcio; La vasca dell'edificio antincendio è interrata.

All'interno del piazzale RI11, quindi si trovano i Fabbricati FA01A; FA01B; FA01C.



Modello BIM del Piazzale RI11

APPALTATORE: <u>Consorzio</u> <u>Soci</u> HIRPINIA - ORSARA AV WEBUILD ITALIA PIZZAROTTI	ITINERARIO NAPOLI – BARI RADDOPPIO TRATTA APICE - ORSARA II LOTTO FUNZIONALE HIRPINIA - ORSARA					
PROGETTAZIONE: <u>Mandatario</u> <u>Mandanti</u> ROCKSOIL S.P.A NET ENGINEERING PINI GCF ELETTRI-FER M-INGEGNERIA	COMMESSA IF3A	LOTTO 02	CODIFICA E Z Z C O	DOCUMENTO FA0000 000	REV. B	FOGLIO 7 di 654
PROGETTO ESECUTIVO Piano di manutenzione delle opere						

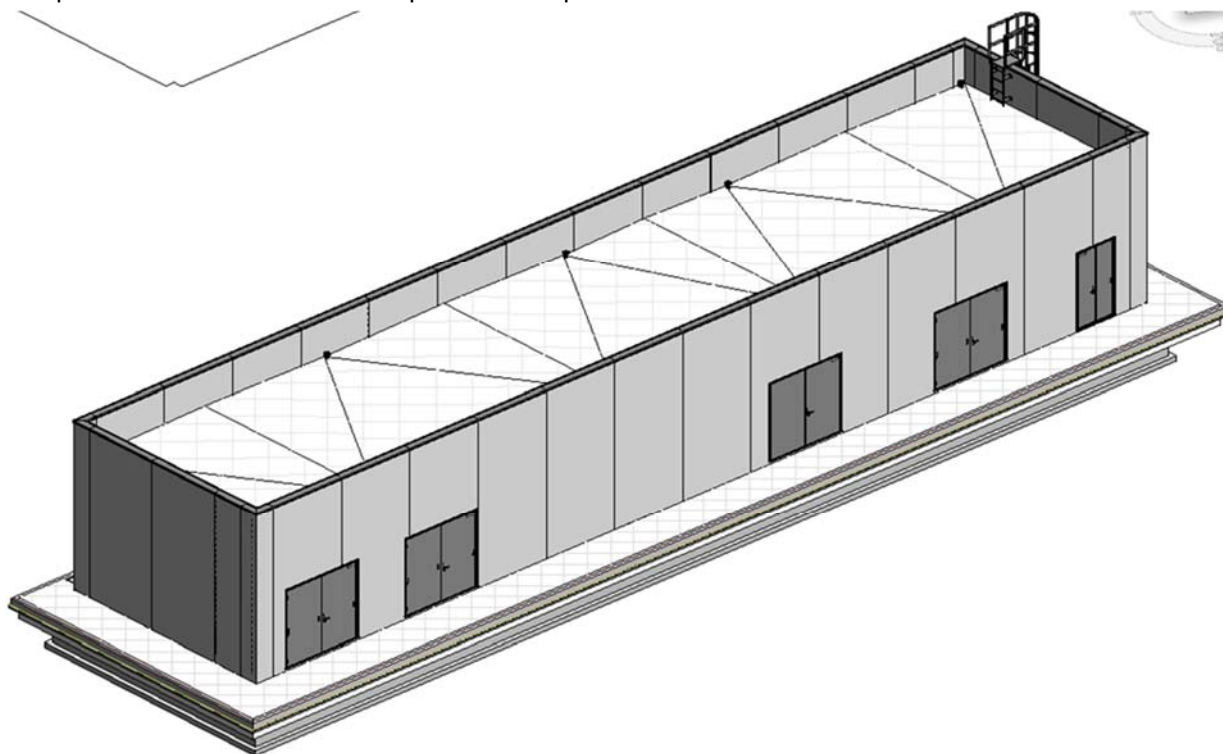
2.1.1 FABBRICATO FA01A

Gli edifici FA01A e FA03A hanno geometrie, soluzioni strutturali, costruttive e architettoniche identiche. L'unica differenza consiste nella presenza di un generatore di emergenza e rispettivo basamento in c,a all'interno del fabbricato FA01A.

Il fabbricato è monopiano con copertura piana e praticabile ai fini manutentivi e accessibile tramite una scala alla marinara. All'interno saranno allocati i seguenti locali tecnologici, tutti con accesso diretto dall'esterno:

- Locale GE (FA01A)
- Locale MT
- Locale BT
- Locale TLC
- Locale Gestione emergenze

La struttura in pianta del fabbricato ha forma rettangolare avente le seguenti dimensioni 7.00 m x 31.30 m, comprensiva del rivestimento con pannellature prefabbricate.

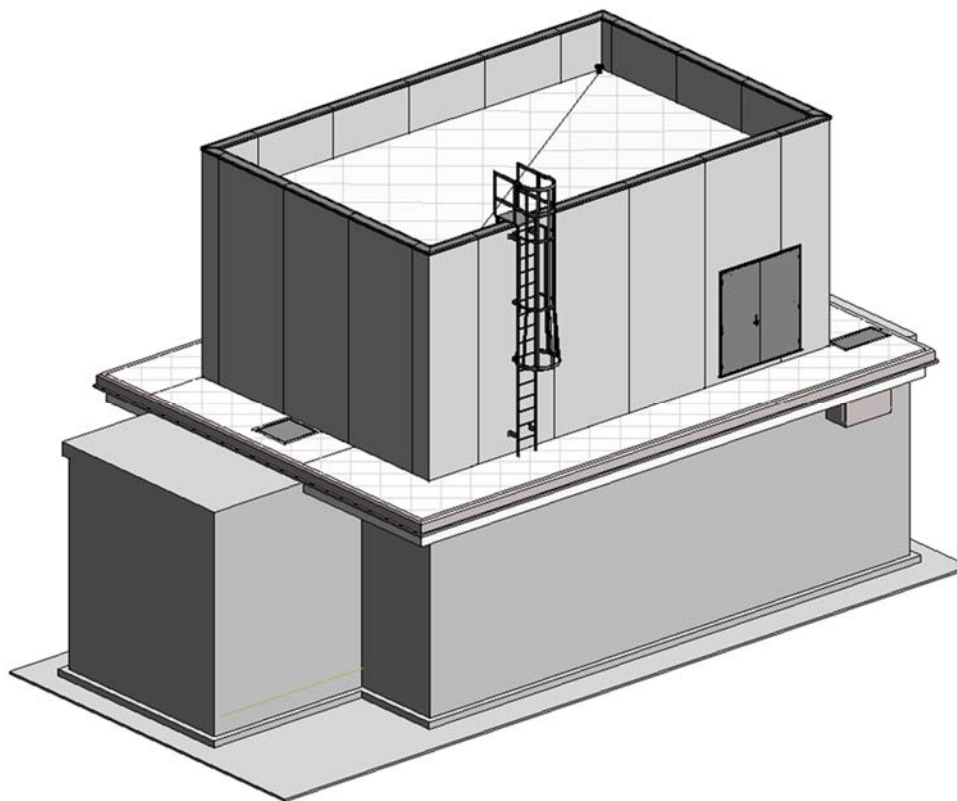


2.1.2 FABBRICATO FA01B

Il fabbricato svolge la funzione di locale serbatoio per accumulo dell'acqua dei sistemi antincendio del sistema ferroviario (FFP). L'edificio è monopiano con copertura piana e praticabile ai fini manutentivi accessibile tramite scala alla marinara. In aggiunta è prevista una struttura scatolare interrata a cui si accede dall'interno tramite una scala da quota piano terra (stazione di pompaggio). All'interno saranno allocati i seguenti locali tecnologici, tutti con accesso diretto dall'esterno:

- Locale di pompe (piano interrato);
- Locale vasca (piano interrato);
- Locale tecnico (piano terra).

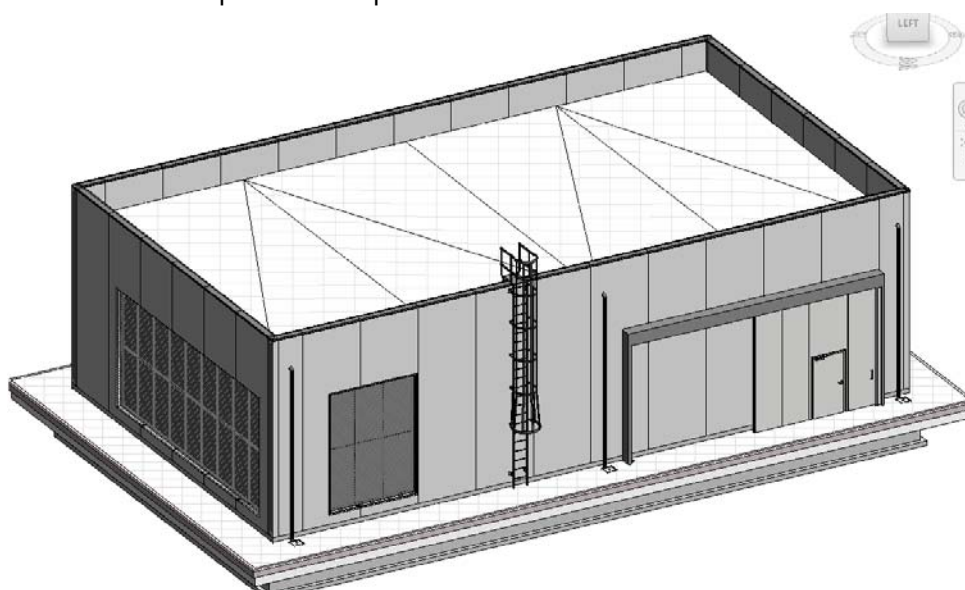
APPALTATORE: <u>Consorzio</u> <u>Soci</u> HIRPINIA - ORSARA AV WEBUILD ITALIA PIZZAROTTI	ITINERARIO NAPOLI – BARI RADDOPPIO TRATTA APICE - ORSARA II LOTTO FUNZIONALE HIRPINIA - ORSARA					
PROGETTAZIONE: <u>Mandatario</u> <u>Mandanti</u> ROCKSOIL S.P.A NET ENGINEERING PINI GCF ELETTRI-FER M-INGEGNERIA	COMMESSA IF3A	LOTTO 02	CODIFICA E ZZ CO	DOCUMENTO FA0000 000	REV. B	FOGLIO 8 di 654
PROGETTO ESECUTIVO Piano di manutenzione delle opere						



2.1.3 FABBRICATO FA01C

Il fabbricato è monopiano con copertura piana e praticabile ai fini manutentivi e accessibile tramite una scala alla marinara. All'interno saranno allocati i ventilatori. La struttura in pianta del fabbricato ha forma rettangolare avente le seguenti dimensioni 12.60 m x 22.10 m, comprensiva del rivestimento con pannellature prefabbricate.

La struttura in pianta del fabbricato ha forma rettangolare avente le seguenti dimensioni 7.00 m x 31.30 m, comprensiva del rivestimento con pannellature prefabbricate.



APPALTATORE: <u>Conorzio</u> <u>Soci</u> HIRPINIA - ORSARA AV WEBUILD ITALIA PIZZAROTTI	ITINERARIO NAPOLI – BARI					
PROGETTAZIONE: <u>Mandataria</u> <u>Mandanti</u> ROCKSOIL S.P.A NET ENGINEERING PINI GCF ELETTRI-FER M-INGEGNERIA	RADDOPPIO TRATTA APICE - ORSARA II LOTTO FUNZIONALE HIRPINIA - ORSARA					
PROGETTO ESECUTIVO Piano di manutenzione delle opere	COMMESSA IF3A	LOTTO 02	CODIFICA E ZZ CO	DOCUMENTO FA0000 000	REV. B	FOGLIO 9 di 654

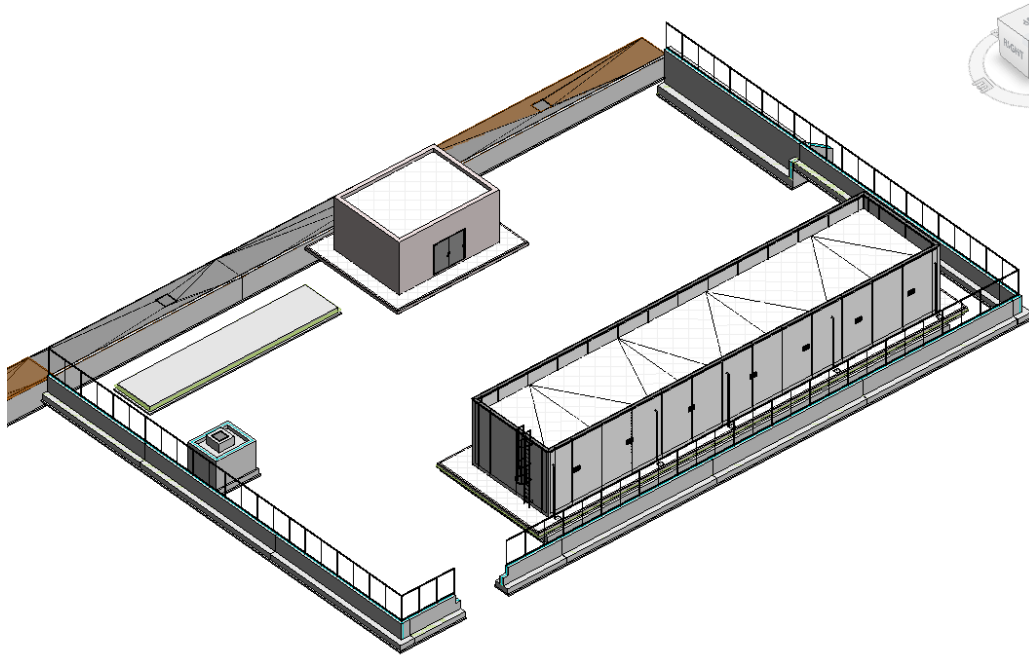
2.2 FABBRICATI FA03

2.2.1 FABBRICATO FA03A

L'edificio FA03A è dislocato sul piazzale RI13 al progressivo 68+700,0.

Il fabbricato è monopiano con copertura piana e praticabile ai fini manutentivi e accessibile tramite una scala alla marinara. All'interno saranno allocati i seguenti locali tecnologici, tutti con accesso diretto dall'esterno:

- Locale GE
- Locale MT
- Locale BT
- Locale TLC
- Locale Gestione emergenze



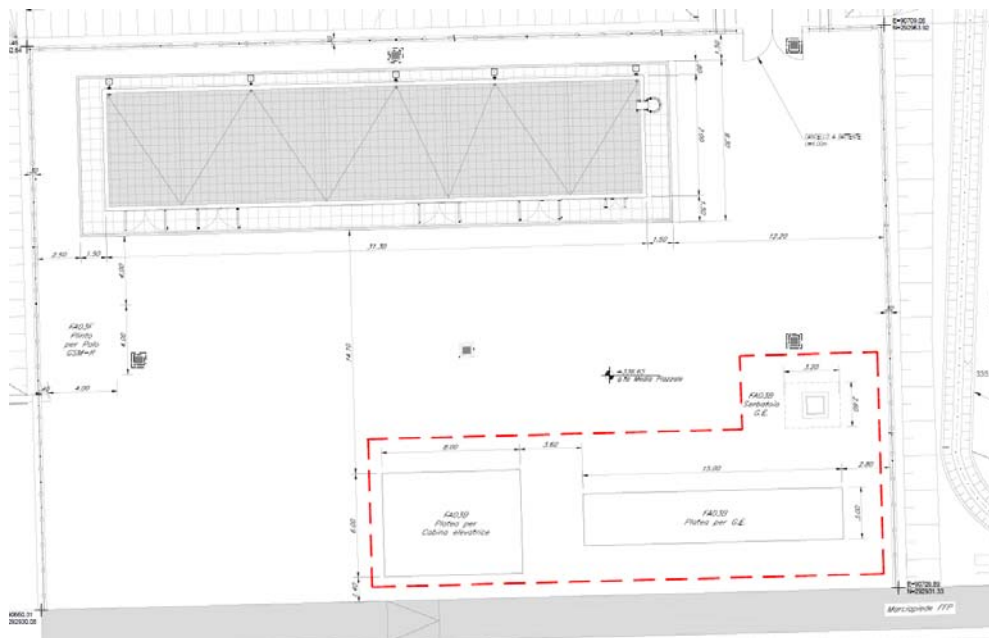
2.2.2 FABBRICATO FA03B

I fabbricati FA03B sono collocati all'interno del piazzale RI13, ma in realtà sono delle platee che ospiteranno elementi impiantistici, come:

- Cabina Elevatrice
- G.E.
- Serbatoio G.E.

Il perimetro in rosso dell'immagine precedente delimita il complesso di manufatti relativi al FA03B.

APPALTATORE: <u>Consorzio</u> HIRPINIA - ORSARA AV	<u>Soci</u> WEBUILD ITALIA PIZZAROTTI	ITINERARIO NAPOLI - BARI						
PROGETTAZIONE: <u>Mandatario</u> ROCKSOIL S.P.A	<u>Mandanti</u> NET ENGINEERING ELETTRI-FER	PINI	GCF	RADDOPPIO TRATTA APICE - ORSARA				
PROGETTO ESECUTIVO Piano di manutenzione delle opere			COMMESSE IF3A	LOTTO 02	CODIFICA E Z Z CO	DOCUMENTO FA0000 000	REV. B	FOGLIO 10 di 654



3 DOCUMENTI DI RIFERIMENTO

3.1 ELENCO DOCUMENTI DI PROGETTO

Questo capitolo, riporta l'elenco dei documenti di progetto, necessari al fine di un corretto intervento manutentivo.

3.2 ELABORATI DOCUMENTI DI PROGETTO ALLEGATI AL MANUALE

Si riporta di seguito un elenco, non esaustivo, degli elaborati di progetto di cui si è tenuto conto o comunque correlati al presente Piano di Manutenzione.

FA - FABBRICATI																			
GENERALE																			
I	F	3	A	0	2	E	Z	Z	R	G	F	A	0	0	0	0	0	0	Relazione generale tecnico-illustrativa
I	F	3	A	0	2	E	Z	Z	R	G	F	A	0	0	0	0	0	1	Relazione tecnica
I	F	3	A	0	2	E	Z	Z	C	O	F	A	0	0	0	0	0	0	Piano di Manutenzione delle opere
I	F	3	A	0	2	E	Z	Z	T	T	F	A	0	0	0	0	0	0	Tabella materiali e note generali per i fabbricati tecnologici e di servizio
I	F	3	A	0	2	E	Z	Z	B	Z	F	A	0	0	0	0	0	0	Dettagli architettonici fabbricati
I	F	3	A	0	2	E	Z	Z	R	I	F	A	0	0	0	0	0	0	Relazione idraulica
I	F	3	A	0	2	E	Z	Z	T	T	F	A	0	0	0	0	0	1	Tablelle delle quantità estratte dai modelli

APPALTATORE: <u>Consorzio</u> <u>Soci</u> HIRPINIA - ORSARA AV WEBUILD ITALIA PIZZAROTTI	ITINERARIO NAPOLI – BARI					
PROGETTAZIONE: <u>Mandataria</u> <u>Mandanti</u> ROCKSOIL S.P.A NET ENGINEERING PINI GCF ELETTRI-FER M-INGEGNERIA	RADDOPPIO TRATTA APICE - ORSARA II LOTTO FUNZIONALE HIRPINIA - ORSARA					
PROGETTO ESECUTIVO Piano di manutenzione delle opere	COMMESSA IF3A	LOTTO 02	CODIFICA E ZZ CO	DOCUMENTO FA0000 000	REV. B	FOGLIO 11 di 654

FA01 - PGEP FINESTRA DI EMERGENZA
FA01A FABBRICATO TECNOLOGICO - ELABORATI ARCHITETTONICI

I	F	3	A	0	2	E	Z	Z	P	9	F	A	0	1	A	0	0	0	0	Planimetria d'inquadramento
I	F	3	A	0	2	E	Z	Z	P	B	F	A	0	1	A	5	0	0	0	Piante architettoniche
I	F	3	A	0	2	E	Z	Z	P	B	F	A	0	1	A	5	0	0	1	Prospetti e sezioni architettoniche
I	F	3	A	0	2	E	Z	Z	B	K	F	A	0	1	A	5	0	0	0	Abaco stratigrafie orizzontali
I	F	3	A	0	2	E	Z	Z	B	C	F	A	0	1	A	6	0	0	0	Abaco serramenti

FA01A FABBRICATO TECNOLOGICO - ELABORATI STRUTTURALI

I	F	3	A	0	2	E	Z	Z	C	L	F	A	0	1	A	0	0	0	0	Relazione di Calcolo
I	F	3	A	0	2	E	Z	Z	P	B	F	A	0	1	A	2	0	0	0	Pianta fondazioni e tracciamento
I	F	3	A	0	2	E	Z	Z	P	B	F	A	0	1	A	3	0	0	0	Pianta copertura - carpenteria
I	F	3	A	0	2	E	Z	Z	W	B	F	A	0	1	A	0	0	0	0	Sezioni e particolari costruttivi

FA01B FABBRICATO VASCA -ELABORATI ARCHITETTONICI

I	F	3	A	0	2	E	Z	Z	P	9	F	A	0	1	B	0	0	0	0	Planimetria d'inquadramento
I	F	3	A	0	2	E	Z	Z	P	B	F	A	0	1	B	5	0	0	0	Piante architettoniche
I	F	3	A	0	2	E	Z	Z	P	B	F	A	0	1	B	5	0	0	1	Prospetti e sezioni architettoniche
I	F	3	A	0	2	E	Z	Z	B	K	F	A	0	1	B	5	0	0	0	Abaco stratigrafie orizzontali
I	F	3	A	0	2	E	Z	Z	B	C	F	A	0	1	B	6	0	0	0	Abaco serramenti
I	F	3	A	0	2	E	Z	Z	B	K	F	A	0	1	B	5	0	0	1	Abaco stratigrafie verticali

FA01B FABBRICATO VASCA -ELABORATI STRUTTURALI

I	F	3	A	0	2	E	Z	Z	C	L	F	A	0	1	B	0	0	0	0	Relazione di Calcolo
I	F	3	A	0	2	E	Z	Z	P	B	F	A	0	1	B	2	0	0	0	Pianta fondazioni e soletta P.T. e tracciamento
I	F	3	A	0	2	E	Z	Z	P	B	F	A	0	1	B	3	0	0	0	Pianta copertura - carpenteria
I	F	3	A	0	2	E	Z	Z	W	B	F	A	0	1	B	0	0	0	0	Sezioni e particolari costruttivi

FA01C FABBRICATO CENTRALE DI VENTILAZIONE - ELABORATI ARCHITETTONICI

I	F	3	A	0	2	E	Z	Z	P	9	F	A	0	1	C	0	0	0	0	Planimetria d'inquadramento
I	F	3	A	0	2	E	Z	Z	P	B	F	A	0	1	C	5	0	0	0	Piante architettoniche
I	F	3	A	0	2	E	Z	Z	P	B	F	A	0	1	C	5	0	0	1	Prospetti e sezioni architettoniche tav. 1 di 2
I	F	3	A	0	2	E	Z	Z	P	B	F	A	0	1	C	5	0	0	2	Prospetti e sezioni architettoniche tav. 2 di 2
I	F	3	A	0	2	E	Z	Z	B	K	F	A	0	1	C	5	0	0	0	Abaco stratigrafie orizzontali
I	F	3	A	0	2	E	Z	Z	B	C	F	A	0	1	C	6	0	0	0	Abaco serramenti

FA01C FABBRICATO CENTRALE DI VENTILAZIONE - ELABORATI STRUTTURALI

I	F	3	A	0	2	E	Z	Z	C	L	F	A	0	1	C	0	0	0	0	Relazione di Calcolo
I	F	3	A	0	2	E	Z	Z	P	B	F	A	0	1	C	2	0	0	0	Pianta fondazioni e soletta P.T. e tracciamento
I	F	3	A	0	2	E	Z	Z	P	B	F	A	0	1	C	3	0	0	0	Pianta copertura - carpenteria
I	F	3	A	0	2	E	Z	Z	W	B	F	A	0	1	C	0	0	0	0	Sezioni e particolari costruttivi

APPALTATORE: <u>Consorzio</u> <u>Soci</u> HIRPINIA - ORSARA AV WEBUILD ITALIA PIZZAROTTI	ITINERARIO NAPOLI – BARI					
PROGETTAZIONE: <u>Mandataria</u> <u>Mandanti</u> ROCKSOIL S.P.A NET ENGINEERING PINI GCF ELETTRI-FER M-INGEGNERIA	RADDOPPIO TRATTA APICE - ORSARA II LOTTO FUNZIONALE HIRPINIA - ORSARA					
PROGETTO ESECUTIVO Piano di manutenzione delle opere	COMMESSA IF3A	LOTTO 02	CODIFICA E Z Z C O	DOCUMENTO FA0000 000	REV. B	FOGLIO 12 di 654

FA03 - PGEP FINESTRA DI EMERGENZA DI HIRPINIA

FA03A FABBRICATO PGEP DI HIRPINIA - ELABORATI ARCHITETTONICI

I	F	3	A	0	2	E	Z	Z	P	9	F	A	0	3	A	0	0	0	0	Planimetria d'inquadramento
I	F	3	A	0	2	E	Z	Z	P	B	F	A	0	3	A	5	0	0	0	Piante architettoniche
I	F	3	A	0	2	E	Z	Z	P	B	F	A	0	3	A	5	0	0	1	Prospetti e sezioni architettoniche
I	F	3	A	0	2	E	Z	Z	B	K	F	A	0	3	A	5	0	0	0	Abaco stratigrafie orizzontali
I	F	3	A	0	2	E	Z	Z	B	C	F	A	0	3	A	6	0	0	0	Abaco serramenti

FA03A FABBRICATO PGEP DI HIRPINIA - ELABORATI STRUTTURALI

I	F	3	A	0	2	E	Z	Z	C	L	F	A	0	3	A	0	0	0	0	Relazione di Calcolo
I	F	3	A	0	2	E	Z	Z	P	B	F	A	0	3	A	2	0	0	0	Pianta fondazioni e tracciamento
I	F	3	A	0	2	E	Z	Z	P	B	F	A	0	3	A	3	0	0	0	Pianta copertura - carpenteria
I	F	3	A	0	2	E	Z	Z	W	B	F	A	0	3	A	0	0	0	0	Sezioni e particolari costruttivi

FA03B BASAMENTI GE, CABINA ELEVATRICE E VASCA G.E.E DI HIRPINIA - ELABORATI ARCHITETTONICI

I	F	3	A	0	2	E	Z	Z	P	9	F	A	0	3	B	0	0	0	0	Planimetria d'inquadramento
---	---	---	---	---	---	---	---	---	---	---	---	---	---	---	---	---	---	---	---	-----------------------------

FA03B BASAMENTI GE, CABINA ELEVATRICE E VASCA G.E.E DI HIRPINIA - ELABORATI STRUTTURALI

I	F	3	A	0	2	E	Z	Z	C	L	F	A	0	3	B	0	0	0	0	Relazione di Calcolo
I	F	3	A	0	2	E	Z	Z	P	Z	F	A	0	3	B	0	0	0	0	Piante, tracciamento e sezioni - Carpenteria

3.3 ELENCO MANUALI APPARECCHIATURE ALLEGATO

Questo capitolo, in fase di Progetto Esecutivo di Dettaglio, con gli aggiornamenti e/o modifiche eventualmente apportati in fase di As Built, riporterà l'elenco degli eventuali manuali delle apparecchiature allegati al manuale operativo di uso e manutenzione necessari al fine di un corretto intervento manutentivo.

3.4 ELENCO NORME DI LEGGE

Si riporta di seguito la principale normativa di riferimento utilizzata per la progettazione:

[Rif.1] D. Lgs. 9 aprile 2008, n. 81 –Testo Unico in materia di Sicurezza e Salute Sul Lavoro.

[Rif.2] D.P.R. 19 marzo 1956, n. 302 – Norme per la prevenzione infortuni integrative.

[Rif.3] D.P.R. 20 marzo 1956, n. 320 – Norme per la prevenzione infortuni a l'igiene del lavoro in sotterraneo.

[Rif.4] L. 5 marzo 1963, n. 292 – Vaccinazione antitetanica obbligatoria.

[Rif.5] D.P.R. 7 settembre, n. 1301 – Regolarmente concernente la vaccinazione antitetanica.

[Rif.6] L. 26 aprile, n. 191 – Prevenzione degli infortuni sul lavoro nei servizi e negli impianti gestiti dall'Azienda Autonoma delle Ferrovie dello Stato.

[Rif.7] D.P.R. 1 giugno 1979, n. 469 – Regolamento di attuazione della legge 26.04.1974, n. 191.

[Rif.8] D. Lgs. 15 agosto 1991, n. 277 – Protezione dei lavori contro i rischio derivanti da esposizione ad agenti chimici, fisici e biologici durante il lavoro in attuazione di direttive CEE.

[Rif.9] D. Lgs. 4 dicembre 1992, n. 475 – Norme relative ai dispositivi di protezione individuale.

[Rif.10] D. Lgs. 14 agosto 1994, n. 493 – Segnaletica di sicurezza.

APPALTATORE: <u>ConSORZIO</u> <u>SOCI</u> HIRPINIA - ORSARA AV WEBUILD ITALIA PIZZAROTTI	ITINERARIO NAPOLI – BARI				
PROGETTAZIONE: <u>MandatARIA</u> <u>MandANTI</u> ROCKSOIL S.P.A NET ENGINEERING PINI GCF ELETTRI-FER M-INGEGNERIA	RADDOPPIO TRATTA APICE - ORSARA II LOTTO FUNZIONALE HIRPINIA - ORSARA				
PROGETTO ESECUTIVO Piano di manutenzione delle opere	COMMESSA IF3A	LOTTO 02	CODIFICA E ZZ CO	DOCUMENTO FA0000 000	REV. B FOGLIO 13 di 654

[Rif.11] D. Lgs. 18 aprile 2016, n. 50 – Codice dei contratti pubblici relativi a lavori, servizi e forniture.

[Rif.12] D.P.R. 5 ottobre 2010, n° 207 – Regolamento di esecuzione ed attuazione del Codice degli Appalti.

[Rif.13] RFI DMA DCI SIGS AR7 001 001 – Documenti di informazione sui pericoli specifici esistenti nell'ambiente di lavoro e sulle misure di prevenzione e di emergenza.

[Rif.14] Decreto Legislativo del 08 ottobre 2010 n.191 - Attuazione delle Direttive 2008/57/CE e 2009/131/CE relative all'interoperabilità del sistema ferroviario comunitario.

[Rif.15] Decreto del Ministero delle Infrastrutture e dei Trasporti del 22 luglio 2011 - Interoperabilità del sistema ferroviario comunitario in recepimento della Direttiva 2011/18/UE, che modifica gli allegati II, V e VI della Direttiva 2008/57/CE del Parlamento europeo e del Consiglio [Rif.16] Decreto Legislativo del 08 febbraio 2013 n.21 - Modifiche al D.lgs. del 08 ottobre 2010 n.191, recante attuazione delle Direttive 2008/57/CE e 2009/131/CE relative all'interoperabilità del sistema ferroviario comunitario.

[Rif.17] Decreto del Ministero delle Infrastrutture e dei Trasporti del 05 settembre 2013 - Interoperabilità del sistema ferroviario comunitario in recepimento della Direttiva 2013/09/UE, che modifica l'allegato III della Direttiva 2008/57/CE del Parlamento europeo e del Consiglio.

[Rif.18] Regolamento del Parlamento europeo e del Consiglio del 11 dicembre 2013 n.2013/1315/UE - Regolamento sugli orientamenti dell'Unione per lo sviluppo della rete transeuropea dei trasporti e che abroga la decisione n.661/201/UE.

[Rif. 19] Regolamento Unione Europea (UE) n.1299/2014 del 18 novembre 2014 - Specifica Tecnica di Interoperabilità per il sottosistema "infrastruttura" del sistema ferroviario dell'Unione europea.

[Rif.20] Regolamento Unione Europea (UE) n.1300/2014 del 18 novembre 2014 - Specifiche Tecniche di interoperabilità per l'accessibilità del sistema ferroviario dell'Unione per le persone con disabilità e le persone a mobilità ridotta.

[Rif.21] Regolamento Unione Europea (UE) n.1301/2014 del 18 novembre 2014 - Specifiche tecniche di Interoperabilità per il sottosistema "energia" del sistema ferroviario dell'Unione europea.

[Rif.22] Regolamento Unione Europea (UE) n.1303/2014 del 18 novembre 2014 - Specifica Tecnica di Interoperabilità concernente la "sicurezza nelle gallerie ferroviarie" del sistema ferroviario dell'Unione europea.

[Rif.23] RFI DTC PSE 02 00 rev 0 del 25 novembre 2015 Documento III livello. Gestione del Registro Infrastruttura di rete Ferroviaria Italiana S.p.A.

[Rif.24] RFI DTC LG 01 01 rev 1 del 04 dicembre 2015 Documento III livello. Linee guida alla valorizzazione dei parametri RINF.

[Rif.25] Fascicolo Circolazione Linee Napoli n.121 FCL Parte Generale. Ed. dicembre 2003 CT NA 1/2015 -BA 2/2015.

[Rif.26] Fascicolo Linea n.126 Linea Napoli C.le-Foggia. Ed. dicembre 2003 CT NA 2/2015.

[Rif.27] Regolamento della Commissione del 02 maggio 2016 n.2016/919/UE - Regolamento relativo alla Specifica Tecnica di Interoperabilità per i sottosistemi "controllo-comando e segnalamento" del sistema ferroviario nell'Unione europea.

4 LISTA ATTREZZATURE ORDINARIE E SPECIALI

Questo capitolo contiene l'individuazione delle attrezzature occorrenti per la corretta esecuzione delle azioni di manutenzione preventiva e correttiva, distinguendo:

- **Attrezzature Speciali:** per le attrezzature speciali, se presenti, bisognerà riportare il riferimento ai documenti di progetto dell'attrezzatura stessa.
- **Attrezzature Ordinarie:** l'attrezzatura ordinaria è stata classificata nei seguenti sottogruppi:

APPALTATORE: <u>Consorzio</u> <u>Soci</u> HIRPINIA - ORSARA AV WEBUILD ITALIA PIZZAROTTI	ITINERARIO NAPOLI – BARI					
PROGETTAZIONE: <u>Mandataria</u> <u>Mandanti</u> ROCKSOIL S.P.A NET ENGINEERING PINI GCF ELETTRI-FER M-INGEGNERIA	RADDOPPIO TRATTA APICE - ORSARA II LOTTO FUNZIONALE HIRPINIA - ORSARA					
PROGETTO ESECUTIVO Piano di manutenzione delle opere	COMMESSA IF3A	LOTTO 02	CODIFICA E Z Z C O	DOCUMENTO FA0000 000	REV. B	FOGLIO 14 di 654

- Attrezzatura minuta: s'intende l'attrezzatura in dotazione al personale di manutenzione, elettrico e/o meccanico, per eseguire alcune operazioni di manutenzione. L'attrezzatura minuta risulta facilmente manovrabile e trasportabile di mezzi rotabili e dal personale (cacciavite, accetta da spacco, calibro, fioretto isolante, multimetro, ecc.).
- Attrezzatura significativa: s'intende l'attrezzatura per eseguire operazioni di manutenzione occasionali di una certa complessità (demolizioni, carotature, ecc.). Appartengono a questa categoria anche le attrezzature accessorie ai mezzi rotabili (martello demolitore, gruppo ossitaglio, ecc.).
- Attrezzatura di sicurezza: si intende l'attrezzatura personale e/o comune che è utilizzata durante le operazioni di manutenzione ai fini antinfortunistici, distinguendo per i dispositivi di protezione quelli individuali da quelli collettivi (barelle, cassette di medicazione, ecc.).

4.1 MACCHINE ED ATTREZZATURE PER LA MANUTENZIONE

Per la manutenzione delle opere civili si può prevedere l'impiego delle seguenti tipologie di macchinari principali:

- piattaforma idraulica
- scala
- ponteggio mobile o trabattello
- utensileria elettrica, meccanica ed idraulica

5 ACCESSIBILITÀ DELL'OPERA

Non si evidenzia alcuna criticità relativa all'accessibilità alle opere e agli impianti per l'espletamento delle relative attività di manutenzione.

L'accessibilità ai fabbricati è garantita attraverso la viabilità e tramite un sistema di scale e rampe.

Come si può vedere dall'immagine sottostante la Stazione Hirpinia ha due viabilità di accesso.

5.1 PUNTI DI ATTENZIONE

Con riferimento agli interventi previsti dal progetto in esame, non si segnalano, in questa fase, punti di attenzione.

Per punti di attenzione si intendono quei punti che potranno essere utili come riferimento per i futuri interventi di manutenzione:

- punti/tratti la cui costruzione potrebbe comportare delle difficoltà, ritardi o maggiori oneri rispetto alle usuali tecniche costruttive previste;
- punti/tratti con particolari condizioni ambientali in cui si trovano le opere (zone in frana o a rischio di allagamento, opere tradizionali posizionate però in aree con condizioni ambientali sfavorevoli, ecc.), ovvero con particolari difficoltà di accessibilità;
- punti/tratti critici derivanti da una non conformità al progetto, rilevanti per le attività di manutenzione.

6 ORGANIZZAZIONE E RESPONSABILITÀ DEL PERSONALE

Nell'individuazione delle visite ispettive e degli interventi da pianificare, occorre porre particolare attenzione ai soggetti responsabili dell'esecuzione e alle relative responsabilità. In linea generale, si può pensare all'adozione di due unità operative, una per l'attività di controllo, una per la manutenzione, le quali possono operare in coordinamento tra loro e con eventuali organismi esterni di tipo specializzato.

APPALTATORE: <u>Consorzio</u> <u>Soci</u> HIRPINIA - ORSARA AV WEBUILD ITALIA PIZZAROTTI	ITINERARIO NAPOLI – BARI					
PROGETTAZIONE: <u>Mandatario</u> <u>Mandanti</u> ROCKSOIL S.P.A NET ENGINEERING PINI GCF ELETTRI-FER M-INGEGNERIA	RADDOPPIO TRATTA APICE - ORSARA II LOTTO FUNZIONALE HIRPINIA - ORSARA					
PROGETTO ESECUTIVO Piano di manutenzione delle opere	COMMESSA IF3A	LOTTO 02	CODIFICA E ZZ CO	DOCUMENTO FA0000 000	REV. B	FOGLIO 15 di 654

E' evidente la necessità di una chiara e precisa definizione delle procedure di routine per entrambe le unità operative ipotizzate e, particolare ancora più importante, delle responsabilità dei singoli addetti; riguardo alle responsabilità ed alle competenze dei singoli, è molto importante chiarirne i termini, soprattutto per tutti quei casi che comportano interventi congiunti delle due unità: infatti, vanno evitate confusioni di ruolo, che potrebbero comportare conflitti e quindi disfunzioni e ritardi nelle operazioni.

L'unità ispettiva o di controllo, potrà avere prevalentemente le seguenti responsabilità:

- assicurarsi delle condizioni e dello stato di ogni elemento strutturale e intervenire per piccole e brevi riparazioni;
- verificare il mantenimento delle condizioni di sicurezza.

L'unità manutenzione, invece, potrà avere prevalentemente la responsabilità di attuare tutte le procedure di intervento specialistico di routine che costituiscono la condizione indispensabile per la garanzia di un livello di servizio adeguato agli standard definiti nel presente Piano; poiché tale attività potrà essere condotta parzialmente o integralmente con appalti a imprese esterne, tale unità avrà anche compiti amministrativi e di controllo tecnico nei confronti delle stesse (Direzione lavori, preparazione degli ordinativi di lavoro, ecc.).

6.1 SQUADRA TIPO MANUTENZIONE OPERE CIVILI

Manutenzione dell'armamento ferroviario, dei fabbricati e delle opere d'arte; progettazione e gestione lavori di potenziamento e di rinnovamento di opere civili e infrastrutturali.

Esempi di ruolo:

Capo Impianto in RFI

Responsabile della protezione e della manutenzione dell'armamento ferroviario, dei fabbricati e delle opere d'arte al fine di garantire la sicura e regolare circolazione dei treni e la tutela del patrimonio ferroviario.

Progettista in RFI

Progetta i lavori di potenziamento e di rinnovamento di opere civili e infrastrutturali; svolge studi di fattibilità tecnico-economica dei nuovi progetti.

Direttore Lavori in RFI

Responsabile della corretta esecuzione dei lavori di potenziamento e rinnovamento di opere civili e infrastrutturali nel rispetto della normativa vigente in materia di sicurezza.

Squadra tipo

Capo squadra; Operai specializzati; Operai qualificati.

7 LISTA DI APPROVVIGIONAMENTO LOGISTICO INIZIALE (SCORTE TECNICHE)

Ove prevista in Contratto, la lista dell'approvvigionamento logistico iniziale (scorte tecniche) per tutti gli impianti e i sistemi oggetto dell'Appalto sarà definita nelle successive fasi progettuali (Progetto Esecutivo di Dettaglio e As Built) in base a quanto riportato nei Rapporti Finali RAM dichiarati dai Fornitori dei componenti.

La lista delle Scorte Tecniche conterrà:

- a) i materiali presenti a Catalogo RFI (ove previsti);
- b) i nuovi materiali delle tecnologie (non presenti a Catalogo);
- d) i materiali per i quali si riterrà utile l'aggregazione in un nuovo materiale tramite la "distinta base" o "Kit ordinabile".

APPALTATORE: <u>Consorzio</u> <u>Soci</u> HIRPINIA - ORSARA AV WEBUILD ITALIA PIZZAROTTI	ITINERARIO NAPOLI – BARI					
PROGETTAZIONE: <u>Mandataria</u> <u>Mandanti</u> ROCKSOIL S.P.A NET ENGINEERING PINI GCF ELETTRI-FER M-INGEGNERIA	RADDOPPIO TRATTA APICE - ORSARA II LOTTO FUNZIONALE HIRPINIA - ORSARA					
PROGETTO ESECUTIVO Piano di manutenzione delle opere	COMMESSA IF3A	LOTTO 02	CODIFICA EZZCO	DOCUMENTO FA0000 000	REV. B	FOGLIO 16 di 654

La lista di Approvvigionamento Logistico Iniziale sarà organizzata in una tabella il cui formato è quello di seguito riportato.

TRATTA DI RIFERIMENTO:		TECNOLOGIA / IMPIANTO:			DATA:	COMPILATO DA					REVISIONE:		
RIFERIMENTO FIGURA	DESCRIZIONE	CODICE MATERIALE DITTA	SPECIFICA TECNICA	FORNITORE E/O COSTRUTTORE	TEMPO APPROVVIGIONAMENTO (SETTIMANE)	U. M.	Q.TÀ SCORTA CONSIGLIATA	LOTTO MINIMO DI FORNITURA	CONSUMO ANNUO	SCORTA DI EMERGENZA	Q.TÀ TOT. SULLA TRATTA	PREZZO UNITARIO (EURO)	PREZZO TOTALE (EURO)

Riferimento Figura: In questa colonna dovrà essere riportato, per la parte a scorta, il riferimento al disegno, data sheet ecc. del catalogo figurato;

Descrizione: In questa colonna dovrà essere riportato una breve descrizione della parte a scorta (LRU o parti di essa);

Codice di Riferimento: In questa colonna dovranno essere riportati i codici di riferimento che individuano le singole parti di scorta (Codice d'acquisto o Part Number). Per i materiali a catalogo FS sarà riportato il riferimento alla categoria e al progressivo;

Specifica Tecnica: In questa colonna dovranno essere riportati i codici della specifica tecnica di riferimento della parte a scorta. Nel caso di materiali composti da più parti farà riferimento la specifica tecnica della LRU o dell'equipaggiamento completo;

Fornitore e/o Costruttore: In questa colonna dovrà essere riportato il nome di riferimento del fornitore della parte a scorta cui RFI potrà approvvigionarsi;

Tempo di Approvvigionamento: In questa colonna dovrà essere riportato il tempo necessario che intercorre dalla richiesta di Acquisto alla fornitura presso il magazzino di RFI,

U.M.: In questa colonna dovrà essere riportata l'unità di misura della scorta;

Quantità Scorta Consigliata: In questa colonna dovranno essere riportate le quantità a scorta per un periodo di supporto pari a 12 mesi;

Lotto Minimo di Fornitura: In questa colonna dovrà essere riportato il quantitativo minimo delle parti a scorta che la è fornito a seguito di una Richiesta d'Acquisto, per esigenze commerciali logistiche e/o di produzione del fornitore/costruttore;

Consumo Annuo: In questa colonna dovrà essere riportato il consumo annuo, cioè la somma dei consumi programmati previsti per la manutenzione preventiva e di quelli valutati dal tasso di guasto per la manutenzione correttiva,

Scorte di Emergenza: In questa colonna dovrà essere riportata la quantità minima che dovrebbe essere sempre disponibile per realizzare gli interventi di manutenzione "Scorta di Emergenza" (o livello di guardia secondo la norma UNI 10147),

Quantità Totale sulla Tratta: In questa colonna dovrà essere riportata la quantità totale sulla tratta di ogni singola scorta;

Prezzo Unitario (ovvero Totale): In questa colonna dovrà essere riportato il prezzo di ogni singola scorta consigliata (ovvero il prezzo totale, cioè il prodotto tra il prezzo unitario e lotto minimo di fornitura.

8 MANUTENZIONE ORDINARIA

La **manutenzione ordinaria** è caratterizzata da quella tipologia d'interventi manutentivi durante il ciclo di vita atti a:

- mantenere l'integrità originaria del bene;
- mantenere o ripristinare l'efficienza dei beni;

APPALTATORE: <u>Consorzio</u> <u>Soci</u> HIRPINIA - ORSARA AV WEBUILD ITALIA PIZZAROTTI	ITINERARIO NAPOLI – BARI					
PROGETTAZIONE: <u>Mandataria</u> <u>Mandanti</u> ROCKSOIL S.P.A NET ENGINEERING PINI GCF ELETTRI-FER M-INGEGNERIA	RADDOPPIO TRATTA APICE - ORSARA II LOTTO FUNZIONALE HIRPINIA - ORSARA					
PROGETTO ESECUTIVO Piano di manutenzione delle opere	COMMESSA IF3A	LOTTO 02	CODIFICA E ZZ CO	DOCUMENTO FA0000 000	REV. B	FOGLIO 17 di 654

- contenere il normale degrado d'uso;
- garantire la vita utile del bene;
- far fronte a eventi accidentali.

Generalmente gli interventi sono richiesti a seguito di:

- attuazione di piani manutentivi (manutenzione preventiva, ciclica, predittiva e secondo condizione) come definito dalle norme UNI9910, UNI 10147 e EN 13306;
- esigenza d'ottimizzare la disponibilità del bene e migliorarne l'efficienza (interventi di miglioramento o di piccola modifica che non comportano incremento del valore patrimoniale del bene);
- rilevazioni di guasti o avarie (manutenzione a guasto o correttiva, come definita nella UNI 9910).

La manutenzione ordinaria è strutturata in 2 fasi temporali:

- manutenzione preventiva, composta da verifiche e controlli necessari a stabilire lo stato dei beni;
- manutenzione correttiva, cioè tutta la serie di interventi necessari a mantenere o ripristinare l'efficienza dei beni.

Giova sottolineare che tali interventi non modificano le caratteristiche originarie del bene stesso né la struttura essenziale o la destinazione d'uso.

Il presente "Piano di Manutenzione" è costituito dai tre documenti operativi:

- a) il Manuale d'uso;
- b) il Manuale di manutenzione;
- c) il Programma di manutenzione.

Il **Manuale d'uso** fornisce un insieme di informazioni che permettono di conoscere le modalità di fruizione e di gestione del bene, al fine di evitarne un degrado anticipato, ovvero:

- indica gli elementi utili a limitare danni causati da un uso improprio del bene;
- consente di eseguire le operazioni necessarie alla conservazione del bene, che non richiedano "conoscenze specialistiche";
- consente di riconoscere con tempestività gli anomali fenomeni di deterioramento del bene, al fine di intervenire anche con operazioni di tipo "specialistico".

Per il raggiungimento di tali obiettivi, il Manuale d'Uso prevede l'istituzione di ispezioni di controllo periodiche visive, pianificandone le modalità esecutive e normalizzando l'acquisizione e l'interpretazione dei dati riscontrati, al fine di tenere il bene sotto controllo con continuità e monitorarne costantemente lo stato di conservazione. Il "Manuale d'Uso", inoltre, definisce l'entità e le caratteristiche degli operatori, delle strumentazioni e delle tecnologie necessarie al monitoraggio dell'opera.

Il **Manuale di Manutenzione** fornisce le indicazioni necessari alla corretta manutenzione dell'opera, individuandole puntualmente per le diverse parti e componenti di essa e in relazione alle caratteristiche dei materiali costituenti.

Dal punto di vista operativo, il "Manuale di Manutenzione" dopo aver individuato il livello minimo delle prestazioni che il bene deve assicurare e le anomalie prevedibili nel corso della sua vita utile, definisce quali debbano essere gli interventi necessari e le modalità di esecuzione degli stessi.

Il **Programma di Manutenzione** prevede un sistema di controlli e di interventi da eseguire, a cadenze temporalmente prefissate, al fine di una corretta gestione del bene e delle sue parti nel corso degli anni. Esso si articola secondo tre sottoprogrammi:

- il sottoprogramma delle prestazioni, che prende in considerazione, per classe di requisito, le prestazioni fornite dal bene e dalle sue parti nel corso del suo ciclo di vita;
- il sottoprogramma dei controlli, che definisce il programma delle verifiche e dei controlli al fine di rilevare il livello prestazionale (qualitativo e quantitativo) nei successivi momenti della vita del bene, individuando la dinamica della caduta delle prestazioni aventi come estremi il valore di collaudo e quello minimo di norma;

APPALTATORE: <u>Consorzio</u> <u>Soci</u> HIRPINIA - ORSARA AV WEBUILD ITALIA PIZZAROTTI	ITINERARIO NAPOLI – BARI					
PROGETTAZIONE: <u>Mandataria</u> <u>Mandanti</u> ROCKSOIL S.P.A NET ENGINEERING PINI GCF ELETTRI-FER M-INGEGNERIA	RADDOPPIO TRATTA APICE - ORSARA II LOTTO FUNZIONALE HIRPINIA - ORSARA					
PROGETTO ESECUTIVO Piano di manutenzione delle opere	COMMESSA IF3A	LOTTO 02	CODIFICA E Z Z CO	DOCUMENTO FA0000 000	REV. B	FOGLIO 18 di 654

- il sottoprogramma degli interventi di manutenzione, che riporta in ordine temporale i differenti interventi di manutenzione, al fine di fornire le informazioni per una corretta conservazione del bene.

Il presente piano di manutenzione, ivi compresi i documenti operativi e applicati pocanzi descritti, dovrà essere aggiornato ed ampliato durante la costruzione dell’opera in modo che i responsabili dell’esercizio abbiano a disposizione un manuale d’uso perfettamente corrispondente a quanto realizzato e con elencate le modalità di conduzione, i controlli periodici e la manutenzione.


























8.1 SCOMPOSIZIONE AD ALBERO

Elementi del Piano	
TUTTI gli Elementi	
<ul style="list-style-type: none"> <ul style="list-style-type: none"> <ul style="list-style-type: none"> Edilizia: Chiusure <ul style="list-style-type: none"> <ul style="list-style-type: none"> <ul style="list-style-type: none"> Pareti esterne <ul style="list-style-type: none"> <ul style="list-style-type: none"> Requisiti e Prestazioni Murature di elementi prefabbricati Murature in blocchi portanti per zone sismiche in cls alleggeriti Coperture piane <ul style="list-style-type: none"> Requisiti e Prestazioni Canali di gronda e pluviali Strato di barriera al vapore Strato di isolamento termico Strato di pendenza Strato di protezione con pavimento galleggiante Strato di separazione e/o scorrimento Strato di tenuta con membrane bituminose Chiusure trasparenti <ul style="list-style-type: none"> Requisiti e Prestazioni Lastre in vetro isolante o vetrocamera Pellicole di sicurezza per vetri interni ed esterni Infissi esterni <ul style="list-style-type: none"> Requisiti e Prestazioni Serramenti in profilati di acciaio Giunti per edilizia <ul style="list-style-type: none"> Requisiti e Prestazioni Coprigiunti Finitura superficiale Strato portante Portoni <ul style="list-style-type: none"> Requisiti e Prestazioni Portoni a libro 	

APPALTATORE: <u>Conorzio</u> <u>Soci</u> HIRPINIA - ORSARA AV WEBUILD ITALIA PIZZAROTTI	ITINERARIO NAPOLI – BARI RADDOPPIO TRATTA APICE - ORSARA II LOTTO FUNZIONALE HIRPINIA - ORSARA				
PROGETTAZIONE: <u>Mandataria</u> <u>Mandanti</u> ROCKSOIL S.P.A NET ENGINEERING PINI GCF ELETTRI-FER M-INGEGNERIA	COMMESSA LOTTO CODIFICA DOCUMENTO REV. FOGLIO IF3A 02 E ZZ CO FA0000 000 B 19 di 654				
PROGETTO ESECUTIVO Piano di manutenzione delle opere					

- ▼ Edilizia: Partizioni
 - ▼ Pareti interne
 - > Requisiti e Prestazioni
 - > Tramezzi in blocchi forati in conglomerato di argilla
 - ▼ Pavimentazioni interne
 - > Requisiti e Prestazioni
 - > Giunti di dilatazione e coprigiunti
 - > Pavimentazioni sopraelevate
 - > Rivestimenti in gres porcellanato
 - > Rivestimenti in graniglie e marmi
 - ▼ Rivestimenti interni
 - > Requisiti e Prestazioni
 - > Intonaco
 - > Intonaci ignifughi
 - > Rivestimenti e prodotti ceramici
 - > Tinteeggiature e decorazioni
 - ▼ Controsoffitti
 - > Requisiti e Prestazioni
 - > Controsoffitti in cartongesso
 - ▼ Infissi interni
 - > Requisiti e Prestazioni
 - > Porte antintrusione
 - > Porte antipanico
 - > Porte tagliafuoco
 - > Porte in laminato
 - ▼ Parapetti
 - > Requisiti e Prestazioni
 - > Accessori per Balaustre
 - > Balaustre in acciaio inox
- ▼ Sistemazioni esterne piazzali
 - ▼ Aree pedonali e marciapiedi
 - > Requisiti e Prestazioni
 - > Cordoli e bordure
 - > Pavimentazione pedonale in masselli prefabbricati in cls

APPALTATORE: <u>Consorzio</u> <u>Soci</u> HIRPINIA - ORSARA AV WEBUILD ITALIA PIZZAROTTI	ITINERARIO NAPOLI – BARI					
PROGETTAZIONE: <u>Mandatario</u> <u>Mandanti</u> ROCKSOIL S.P.A NET ENGINEERING PINI GCF ELETTRI-FER M-INGEGNERIA	RADDOPPIO TRATTA APICE - ORSARA II LOTTO FUNZIONALE HIRPINIA - ORSARA					
PROGETTO ESECUTIVO Piano di manutenzione delle opere	COMMESSA IF3A	LOTTO 02	CODIFICA E ZZ CO	DOCUMENTO FA0000 000	REV. B	FOGLIO 20 di 654

- 
Strutture
 - 
Coperture
 - 
 Requisiti e Prestazioni
 - 
 Strutture in c.a.
 - 
Giunti Strutturali
 - 
 Requisiti e Prestazioni
 - 
 Giunti sismici strutturali a tenuta
 - 
 Giunti strutturali in alluminio
 - 
Opere di fondazioni superficiali
 - 
 Requisiti e Prestazioni
 - 
 Travi rovesce in c.a.
 - 
 Platee in c.a.
 - 
Strutture in elevazione in c.a.
 - 
 Requisiti e Prestazioni
 - 
 Pilastrini
 - 
 Setti
 - 
 Solette
 - 
 Travi
 - 
Strutture di collegamento
 - 
 Requisiti e Prestazioni
 - 
 Scale a soletta rampante
 - 
Solai
 - 
 Requisiti e Prestazioni
 - 
 Lastre tralicciate in c.a.v. per la formazione di impalcati solaio alleggeri..
 - 
 Solai in c.a.

8.2 MANUALE D'USO

Corpo d'Opera: 01

EDILIZIA: CHIUSURE

Rappresentano l'insieme delle unità tecnologiche e di tutti gli elementi tecnici del sistema edilizio che hanno la funzione di separare e di configurare gli spazi che si trovano all'interno del sistema edilizio rispetto all'esterno.

UNITÀ TECNOLOGICHE:

- 01.01 Pareti esterne
- 01.02 Coperture piane
- 01.03 Chiusure trasparenti
- 01.04 Infissi esterni
- 01.05 Giunti per edilizia
- 01.06 Portoni

Unità Tecnologica: 01.01

Pareti esterne

APPALTATORE: <u>Consorzio</u> <u>Soci</u> HIRPINIA - ORSARA AV WEBUILD ITALIA PIZZAROTTI		ITINERARIO NAPOLI – BARI					
PROGETTAZIONE: <u>Mandataria</u> <u>Mandanti</u> ROCKSOIL S.P.A NET ENGINEERING PINI GCF ELETTRI-FER M-INGEGNERIA		RADDOPPIO TRATTA APICE - ORSARA II LOTTO FUNZIONALE HIRPINIA - ORSARA					
PROGETTO ESECUTIVO Piano di manutenzione delle opere		COMMESSA IF3A	LOTTO 02	CODIFICA E Z Z C O	DOCUMENTO FA0000 000	REV. B	FOGLIO 21 di 654

Insieme degli elementi tecnici verticali del sistema edilizio aventi funzione di separare gli spazi interni del sistema edilizio stesso rispetto all'esterno.

ELEMENTI MANUTENIBILI DELL'UNITÀ TECNOLOGICA:

01.01.01 Murature di elementi prefabbricati

01.01.02 Murature in blocchi portanti per zone sismiche in cls alleggerito

APPALTATORE: <u>Consorzio</u> <u>Soci</u> HIRPINIA - ORSARA AV WEBUILD ITALIA PIZZAROTTI	ITINERARIO NAPOLI – BARI					
PROGETTAZIONE: <u>Mandatario</u> <u>Mandanti</u> ROCKSOIL S.P.A NET ENGINEERING PINI GCF ELETTRI-FER M-INGEGNERIA	RADDOPPIO TRATTA APICE - ORSARA II LOTTO FUNZIONALE HIRPINIA - ORSARA					
PROGETTO ESECUTIVO Piano di manutenzione delle opere	COMMESSA IF3A	LOTTO 02	CODIFICA E ZZ CO	DOCUMENTO FA0000 000	REV. B	FOGLIO 22 di 654

Elemento Manutenibile: 01.01.01

Murature di elementi prefabbricati

Unità Tecnologica: 01.01

Pareti esterne

Si tratta di pareti realizzate con pannelli prefabbricati in calcestruzzo, portanti o non portanti, prodotti secondo tipi standard o su commessa e montati in cantiere a secco o tramite getti armati.

MODALITÀ DI USO CORRETTO:

Non compromettere l'integrità delle pareti. Controllo periodico del grado di usura delle parti in vista. Riscontro di eventuali anomalie.

ANOMALIE RISCONTRABILI

01.01.01.A01 Alveolizzazione

Degradazione che si manifesta con la formazione di cavità di forme e dimensioni variabili. Gli alveoli sono spesso interconnessi e hanno distribuzione non uniforme. Nel caso particolare in cui il fenomeno si sviluppa essenzialmente in profondità con andamento a diverticoli si può usare il termine alveolizzazione a caratura.

01.01.01.A02 Bolle d'aria

Formazione di bolle d'aria nella fase del getto con conseguente alterazione superficiale del calcestruzzo e relativa comparsa e distribuzione di fori con dimensione irregolare.

01.01.01.A03 Cavillature superficiali

Sottile trama di fessure sulla superficie del calcestruzzo.

01.01.01.A04 Crosta

Deposito superficiale di spessore variabile, duro e fragile, generalmente di colore nero.

01.01.01.A05 Decolorazione

Alterazione cromatica della superficie.

01.01.01.A06 Deposito superficiale

Accumulo di pulviscolo atmosferico o di altri materiali estranei, di spessore variabile, poco coerente e poco aderente alla superficie del rivestimento.

01.01.01.A07 Disgregazione

Decoesione caratterizzata da distacco di granuli o cristalli sotto minime sollecitazioni meccaniche.

01.01.01.A08 Distacco

Disgregazione e distacco di parti notevoli del materiale che può manifestarsi anche mediante espulsione di elementi prefabbricati dalla loro sede.

01.01.01.A09 Efflorescenze

Formazione di sostanze, generalmente di colore biancastro e di aspetto cristallino o polverulento o filamentoso, sulla superficie del manufatto. Nel caso di efflorescenze saline, la cristallizzazione può talvolta avvenire all'interno del materiale provocando spesso il distacco delle parti più superficiali: il fenomeno prende allora il nome di cripto-efflorescenza o subefflorescenza.

01.01.01.A10 Erosione superficiale

Asportazione di materiale dalla superficie dovuta a processi di natura diversa. Quando sono note le cause di degrado, possono essere utilizzati anche termini come erosione per abrasione o erosione per corrosione (cause meccaniche), erosione per corrosione (cause chimiche e biologiche), erosione per usura (cause antropiche).

01.01.01.A11 Esfoliazione

APPALTATORE: <u>Consorzio</u> <u>Soci</u> HIRPINIA - ORSARA AV WEBUILD ITALIA PIZZAROTTI	ITINERARIO NAPOLI – BARI					
PROGETTAZIONE: <u>Mandataria</u> <u>Mandanti</u> ROCKSOIL S.P.A NET ENGINEERING PINI GCF ELETTRI-FER M-INGEGNERIA	RADDOPPIO TRATTA APICE - ORSARA II LOTTO FUNZIONALE HIRPINIA - ORSARA					
PROGETTO ESECUTIVO Piano di manutenzione delle opere	COMMESSA IF3A	LOTTO 02	CODIFICA E Z Z C O	DOCUMENTO FA0000 000	REV. B	FOGLIO 23 di 654

Degradazione che si manifesta con distacco, spesso seguito da caduta, di uno o più strati superficiali subparalleli fra loro, generalmente causata dagli effetti del gelo.

01.01.01.A12 Esposizione dei ferri di armatura

Distacchi di parte di calcestruzzo (copriferro) e relativa esposizione dei ferri di armatura a fenomeni di corrosione per l'azione degli agenti atmosferici.

01.01.01.A13 Fessurazioni

Presenza di rotture singole, ramificate, ortogonale o parallele all'armatura che possono interessare l'intero spessore del manufatto.

01.01.01.A14 Macchie e graffi

Imbrattamento della superficie con sostanze macchianti in grado di aderire e penetrare nel materiale.

01.01.01.A15 Mancanza

Caduta e perdita di parti del materiale del manufatto.

01.01.01.A16 Patina biologica

Strato sottile, morbido e omogeneo, aderente alla superficie e di evidente natura biologica, di colore variabile, per lo più verde. La patina biologica è costituita prevalentemente da microrganismi cui possono aderire polvere, terriccio.

01.01.01.A17 Penetrazione di umidità

Comparsa di macchie di umidità dovute all'assorbimento di acqua.

01.01.01.A18 Presenza di vegetazione

Presenza di vegetazione caratterizzata dalla formazione di licheni, muschi e piante lungo le superficie.

01.01.01.A19 Rigonfiamento

Variazione della sagoma che interessa l'intero spessore del materiale e che si manifesta soprattutto in elementi lastriformi. Ben riconoscibile essendo dato dal tipico andamento "a bolla" combinato all'azione della gravità.

01.01.01.A20 Scheggiature

Distacco di piccole parti di materiale lungo i bordi e gli spigoli degli elementi in calcestruzzo.

01.01.01.A21 Pitting

Degradazione puntiforme che si manifesta attraverso la formazione di fori ciechi, numerosi e ravvicinati. I fori hanno forma tendenzialmente cilindrica con diametro massimo di pochi millimetri.

01.01.01.A22 Polverizzazione

Decoesione che si manifesta con la caduta spontanea dei materiali sotto forma di polvere o granuli.

01.01.01.A23 Basso grado di riciclabilità

Utilizzo nelle fasi manutentive di materiali, elementi e componenti con un basso grado di riciclabilità.

01.01.01.A24 Impiego di materiali non durevoli

Impiego di materiali non durevoli nelle fasi manutentive degli elementi.

01.01.01.A25 Contenuto eccessivo di sostanze tossiche

Contenuto eccessivo di sostanze tossiche all'interno dei prodotti utilizzati nelle fasi manutentive.

01.01.01.A26 Utilizzo materiali a bassa resistenza termica

Utilizzo, nelle fasi manutentive, di materiali ad elevata resistenza termica.

Elemento Manutenibile: 01.01.02

Murature in blocchi portanti per zone sismiche in cls alleggerito

Unità Tecnologica: 01.01

APPALTATORE: <u>Conorzio</u> <u>Soci</u> HIRPINIA - ORSARA AV WEBUILD ITALIA PIZZAROTTI	ITINERARIO NAPOLI – BARI					
PROGETTAZIONE: <u>Mandataria</u> <u>Mandanti</u> ROCKSOIL S.P.A NET ENGINEERING PINI GCF ELETTRI-FER M-INGEGNERIA	RADDOPPIO TRATTA APICE - ORSARA II LOTTO FUNZIONALE HIRPINIA - ORSARA					
PROGETTO ESECUTIVO Piano di manutenzione delle opere	COMMESSA IF3A	LOTTO 02	CODIFICA E Z Z C O	DOCUMENTO FA0000 000	REV. B	FOGLIO 24 di 654

Pareti esterne

Si tratta di murature realizzate con blocchi portante in cls alleggerito con argilla espansa, ideali per la realizzazione di murature portanti, ordinarie e/o armate, di edifici in zona sismica.

MODALITÀ DI USO CORRETTO:

Non compromettere l'integrità delle pareti. Controllo periodico del grado di usura delle parti in vista. Riscontro di eventuali anomalie.

ANOMALIE RICONTRABILI

01.01.02.A01 Alveolizzazione

Degradazione che si manifesta con la formazione di cavità di forme e dimensioni variabili. Gli alveoli sono spesso interconnessi e hanno distribuzione non uniforme. Nel caso particolare in cui il fenomeno si sviluppa essenzialmente in profondità con andamento a diverticoli si può usare il termine alveolizzazione a cariatura.

01.01.02.A02 Bolle d'aria

Formazione di bolle d'aria nella fase del getto con conseguente alterazione superficiale del calcestruzzo e relativa comparsa e distribuzione di fori con dimensione irregolare.

01.01.02.A03 Cavillature superficiali

Sottile trama di fessure sulla superficie del calcestruzzo.

01.01.02.A04 Crosta

Deposito superficiale di spessore variabile, duro e fragile, generalmente di colore nero.

01.01.02.A05 Decolorazione

Alterazione cromatica della superficie.

01.01.02.A06 Deposito superficiale

Accumulo di pulviscolo atmosferico o di altri materiali estranei, di spessore variabile, poco coerente e poco aderente alla superficie del rivestimento.

01.01.02.A07 Disgregazione

Decoesione caratterizzata da distacco di granuli o cristalli sotto minime sollecitazioni meccaniche.

01.01.02.A08 Distacco

Disgregazione e distacco di parti notevoli del materiale che può manifestarsi anche mediante espulsione di elementi prefabbricati dalla loro sede.

01.01.02.A09 Efflorescenze

Formazione di sostanze, generalmente di colore biancastro e di aspetto cristallino o polverulento o filamentoso, sulla superficie del manufatto. Nel caso di efflorescenze saline, la cristallizzazione può talvolta avvenire all'interno del materiale provocando spesso il distacco delle parti più superficiali: il fenomeno prende allora il nome di criptoefflorescenza o subefflorescenza.

01.01.02.A10 Erosione superficiale

Asportazione di materiale dalla superficie dovuta a processi di natura diversa. Quando sono note le cause di degrado, possono essere utilizzati anche termini come erosione per abrasione o erosione per corrasione (cause meccaniche), erosione per corrosione (cause chimiche e biologiche), erosione per usura (cause antropiche).

01.01.02.A11 Esfoliazione

Degradazione che si manifesta con distacco, spesso seguito da caduta, di uno o più strati superficiali subparalleli fra loro, generalmente causata dagli effetti del gelo.

01.01.02.A12 Esposizione dei ferri di armatura

Distacchi di parte di calcestruzzo (copriferro) e relativa esposizione dei ferri di armatura a fenomeni di corrosione per l'azione degli agenti atmosferici.

01.01.02.A13 Fessurazioni

APPALTATORE: <u>Consorzio</u> <u>Soci</u> HIRPINIA - ORSARA AV WEBUILD ITALIA PIZZAROTTI	ITINERARIO NAPOLI – BARI					
PROGETTAZIONE: <u>Mandataria</u> <u>Mandanti</u> ROCKSOIL S.P.A NET ENGINEERING PINI GCF ELETTRI-FER M-INGEGNERIA	RADDOPPIO TRATTA APICE - ORSARA II LOTTO FUNZIONALE HIRPINIA - ORSARA					
PROGETTO ESECUTIVO Piano di manutenzione delle opere	COMMESSA IF3A	LOTTO 02	CODIFICA E Z Z C O	DOCUMENTO FA0000 000	REV. B	FOGLIO 25 di 654

Presenza di rotture singole, ramificate, ortogonale o parallele all'armatura che possono interessare l'intero spessore del manufatto.

01.01.02.A14 Macchie e graffiti

Imbrattamento della superficie con sostanze macchianti in grado di aderire e penetrare nel materiale.

01.01.02.A15 Mancanza

Caduta e perdita di parti del materiale del manufatto.

01.01.02.A16 Patina biologica

Strato sottile, morbido e omogeneo, aderente alla superficie e di evidente natura biologica, di colore variabile, per lo più verde. La patina biologica è costituita prevalentemente da microrganismi cui possono aderire polvere, terriccio.

01.01.02.A17 Penetrazione di umidità

Comparsa di macchie di umidità dovute all'assorbimento di acqua.

01.01.02.A18 Presenza di vegetazione

Presenza di vegetazione caratterizzata dalla formazione di licheni, muschi e piante lungo le superficie.

01.01.02.A19 Rigonfiamento

Variazione della sagoma che interessa l'intero spessore del materiale e che si manifesta soprattutto in elementi lastriformi. Ben riconoscibile essendo dato dal tipico andamento "a bolla" combinato all'azione della gravità.

01.01.02.A20 Scheggiature

Distacco di piccole parti di materiale lungo i bordi e gli spigoli degli elementi in calcestruzzo.

01.01.02.A21 Pitting

Degradazione puntiforme che si manifesta attraverso la formazione di fori ciechi, numerosi e ravvicinati. I fori hanno forma tendenzialmente cilindrica con diametro massimo di pochi millimetri.

01.01.02.A22 Polverizzazione

Decoesione che si manifesta con la caduta spontanea dei materiali sotto forma di polvere o granuli.

01.01.02.A23 Basso grado di riciclabilità

Utilizzo nelle fasi manutentive di materiali, elementi e componenti con un basso grado di riciclabilità.

01.01.02.A24 Impiego di materiali non durevoli

Impiego di materiali non durevoli nelle fasi manutentive degli elementi.

01.01.02.A25 Contenuto eccessivo di sostanze tossiche

Contenuto eccessivo di sostanze tossiche all'interno dei prodotti utilizzati nelle fasi manutentive.

01.01.02.A26 Utilizzo materiali a bassa resistenza termica

Utilizzo, nelle fasi manutentive, di materiali ad elevata resistenza termica.

Unità Tecnologica: 01.02

Coperture piane

Insieme degli elementi tecnici orizzontali o suborizzontali del sistema edilizio aventi funzione di separare gli spazi interni del sistema edilizio stesso dallo spazio esterno sovrastante. Le coperture piane (o coperture continue) sono caratterizzate dalla presenza di uno strato di tenuta all'acqua, indipendentemente dalla pendenza della superficie di copertura, che non presenta soluzioni di continuità ed è composto da materiali impermeabili che posti all'esterno dell'elemento portante svolgono la funzione di barriera alla penetrazione di acque meteoriche. L'organizzazione e la scelta dei vari strati funzionali nei diversi schemi di funzionamento della copertura consente di definire la qualità della copertura e soprattutto i requisiti prestazionali. Gli elementi e i strati funzionali si possono raggruppare in:

- elemento di collegamento;
- elemento di supporto;
- elemento di tenuta;
- elemento portante;
- elemento isolante;
- strato di barriera al vapore;
- strato di continuità;

APPALTATORE: <u>Consorzio</u> <u>Soci</u> HIRPINIA - ORSARA AV WEBUILD ITALIA PIZZAROTTI	ITINERARIO NAPOLI – BARI					
PROGETTAZIONE: <u>Mandataria</u> <u>Mandanti</u> ROCKSOIL S.P.A NET ENGINEERING PINI GCF ELETTRI-FER M-INGEGNERIA	RADDOPPIO TRATTA APICE - ORSARA II LOTTO FUNZIONALE HIRPINIA - ORSARA					
PROGETTO ESECUTIVO Piano di manutenzione delle opere	COMMESSA IF3A	LOTTO 02	CODIFICA E Z Z C O	DOCUMENTO FA0000 000	REV. B	FOGLIO 26 di 654

- strato della diffusione del vapore;
- strato di imprimitura;
- strato di ripartizione dei carichi;
- strato di pendenza;
- strato di pendenza;
- strato di protezione;
- strato di separazione o scorrimento;
- strato di tenuta all'aria;
- strato di ventilazione;
- strato drenante;
- strato filtrante.

ELEMENTI MANUTENIBILI DELL'UNITÀ TECNOLOGICA:

- 01.02.01 Canali di gronda e pluviali
- 01.02.02 Strato di barriera al vapore
- 01.02.03 Strato di isolamento termico
- 01.02.04 Strato di pendenza
- 01.02.05 Strato di protezione con pavimento galleggiante
- 01.02.06 Strato di separazione e/o scorrimento
- 01.02.07 Strato di tenuta con membrane bituminose

Elemento Manutenibile: 01.02.01

Canali di gronda e pluviali

Unità Tecnologica: 01.02

Coperture piane

I canali di gronda sono gli elementi dell'impianto di raccolta delle acque meteoriche che si sviluppano lungo la linea di gronda. Le pluviali hanno la funzione di convogliare ai sistemi di smaltimento al suolo le acque meteoriche raccolte nei canali di gronda. Essi sono destinati alla raccolta ed allo smaltimento delle acque meteoriche dalle coperture degli edifici. I vari profilati possono essere realizzati in PVC, in lamiera metallica (in alluminio, in rame, in acciaio, in zinco, ecc.). Per formare i sistemi completi di canalizzazioni, essi vengono dotati di appropriati accessori (fondelli di chiusura, bocchelli, parafoglie, staffe di sostegno, ecc.) collegati tra di loro. La forma e le dimensioni dei canali di gronda e delle pluviali dipendono dalla quantità d'acqua che deve essere convogliata e dai parametri della progettazione architettonica. La capacità di smaltimento del sistema dipende dal progetto del tetto e dalle dimensioni dei canali di gronda e dei pluviali.

MODALITÀ DI USO CORRETTO:

Le pluviali vanno posizionate nei punti più bassi della copertura. In particolare lo strato impermeabile di rivestimento della corona del bocchettone non deve trovarsi a livello superiore del piano corrente della terrazza. Per ovviare al problema viene ricavata intorno al pluviale una sezione con profondità di 1 - 2 cm. Particolare attenzione va posta al numero, al dimensionamento (diametro di scarico) ed alla disposizione delle pluviali in funzione delle superfici di copertura servite. I fori dei bocchettoni devono essere provvisti di griglie parafoglie e paraghiaia removibili. Controllare la funzionalità delle pluviali, delle griglie parafoglie e di eventuali depositi e detriti di foglie ed altre ostruzioni che possono compromettere il corretto deflusso delle acque meteoriche. In particolare è opportuno effettuare controlli generali degli elementi di deflusso in occasione di eventi meteo di una certa entità che possono aver compromesso la loro integrità. Controllare gli elementi accessori di fissaggio e connessione.

ANOMALIE RISCONTRABILI

01.02.01.A01 Alterazioni cromatiche

Presenza di macchie con conseguente variazione della tonalità dei colori e scomparsa del colore originario.

APPALTATORE: <u>Consortio</u> <u>Soci</u> HIRPINIA - ORSARA AV WEBUILD ITALIA PIZZAROTTI	ITINERARIO NAPOLI – BARI					
PROGETTAZIONE: <u>Mandatario</u> <u>Mandanti</u> ROCKSOIL S.P.A NET ENGINEERING PINI GCF ELETTRI-FER M-INGEGNERIA	RADDOPPIO TRATTA APICE - ORSARA II LOTTO FUNZIONALE HIRPINIA - ORSARA					
PROGETTO ESECUTIVO Piano di manutenzione delle opere	COMMESSA IF3A	LOTTO 02	CODIFICA E Z Z C O	DOCUMENTO FA0000 000	REV. B	FOGLIO 27 di 654

01.02.01.A02 Deformazione

Cambiamento della forma iniziale con imbarcamento degli elementi e relativa irregolarità della sovrapposizione degli stessi.

01.02.01.A03 Deposito superficiale

Accumulo di materiale e di incrostazioni di diversa consistenza, spessore e aderenza diversa.

01.02.01.A04 Difetti di ancoraggio, di raccordo, di sovrapposizione, di assemblaggio

Difetti nella posa degli elementi e/o accessori di copertura con conseguente rischio di errato deflusso delle acque meteoriche.

01.02.01.A05 Distacco

Distacco degli elementi dai dispositivi di fissaggio e relativo scorrimento.

01.02.01.A06 Errori di pendenza

Errore nel calcolo della pendenza (la determinazione in gradi, o in percentuale, rispetto al piano orizzontale di giacitura delle falde) rispetto alla morfologia del tetto, alla lunghezza di falda (per tetti a falda), alla scabrosità dei materiali, all'area geografica di riferimento. Insufficiente deflusso delle acque con conseguente ristagno delle stesse.

01.02.01.A07 Fessurazioni, microfessurazioni

Incrinature localizzate interessanti lo spessore degli elementi.

01.02.01.A08 Mancanza elementi

Assenza di elementi della copertura

01.02.01.A09 Penetrazione e ristagni d'acqua

Comparsa di macchie da umidità e/o gocciolamento localizzato in prossimità del soffitto e negli angoli per cause diverse quali: invecchiamento dello strato impermeabilizzante con rottura della guaina protettiva; rottura o spostamenti degli elementi di copertura; ostruzione delle linee di deflusso acque meteoriche.

01.02.01.A10 Presenza di vegetazione

Presenza di vegetazione caratterizzata dalla formazione di licheni, muschi e piante in prossimità di superfici o giunti degradati.

01.02.01.A11 Rottura

Rottura degli elementi costituenti il manto di copertura.

01.02.01.A12 Basso grado di riciclabilità

Utilizzo nelle fasi manutentive di materiali, elementi e componenti con un basso grado di riciclabilità.

01.02.01.A13 Impiego di materiali non durevoli

Impiego di materiali non durevoli nelle fasi manutentive degli elementi.

01.02.01.A14 Difficoltà nelle operazioni di disassemblaggio

Difficoltà nelle operazioni di disassemblaggio dei vari componenti ed elementi interessati.

Elemento Manutenibile: 01.02.02

Strato di barriera al vapore

Unità Tecnologica: 01.02

Coperture piane

Lo strato di barriera al vapore ha il compito di impedire il passaggio di vapore d'acqua per un maggiore controllo del fenomeno della condensa all'interno dei vari strati della copertura. Lo strato di barriera al vapore può essere costituito da:

- fogli a base di polimeri, fogli di polietilene posati, in indipendenza, su strato di compensazione in tessuto sintetico;
- fogli bituminosi rivestiti con lamina di alluminio di alluminio posati per aderenza.

MODALITÀ DI USO CORRETTO:

APPALTATORE: <u>Consorzio</u> <u>Soci</u> HIRPINIA - ORSARA AV WEBUILD ITALIA PIZZAROTTI	ITINERARIO NAPOLI – BARI					
PROGETTAZIONE: <u>Mandatario</u> <u>Mandanti</u> ROCKSOIL S.P.A NET ENGINEERING PINI GCF ELETTRI-FER M-INGEGNERIA	RADDOPPIO TRATTA APICE - ORSARA II LOTTO FUNZIONALE HIRPINIA - ORSARA					
PROGETTO ESECUTIVO Piano di manutenzione delle opere	COMMESSA IF3A	LOTTO 02	CODIFICA E ZZ CO	DOCUMENTO FA0000 000	REV. B	FOGLIO 28 di 654

Lo strato di barriera al vapore viene utilizzato al di sotto dell'elemento termoisolante. L'utente dovrà provvedere al controllo delle condizioni della superficie del manto ponendo particolare attenzione alla presenza di eventuali ristagni di acqua e di vegetazione sopra la tenuta. In particolare è opportuno effettuare controlli generali del manto in occasione di eventi meteo di una certa entità che possono aver compromesso l'integrità degli elementi di copertura. Fare attenzione alla praticabilità o meno della copertura. Se necessario va sostituita la barriera al vapore (per deterioramento, perdita caratteristiche principali, ecc.) mediante sostituzione localizzata o generale.

ANOMALIE RISCONTRABILI

01.02.02.A01 Delimitazione e scagliatura

Disgregazione in scaglie delle superfici.

01.02.02.A02 Deformazione

Cambiamento della forma iniziale con imbarcamento degli elementi e relativa irregolarità della sovrapposizione degli stessi.

01.02.02.A03 Disgregazione

Disgregazione della massa con polverizzazione degli elementi.

01.02.02.A04 Distacco

Distacco degli elementi dai dispositivi di fissaggio e relativo scorrimento.

01.02.02.A05 Fessurazioni, microfessurazioni

Incrinature localizzate interessanti lo spessore degli elementi.

01.02.02.A06 Imbibizione

Assorbimento di acqua nella composizione porosa dei materiali.

01.02.02.A07 Penetrazione e ristagni d'acqua

Comparsa di macchie da umidità e/o gocciolamento localizzato in prossimità del soffitto e negli angoli per cause diverse quali: invecchiamento dello strato impermeabilizzante con rottura della guaina protettiva; rottura o spostamenti degli elementi di copertura; ostruzione delle linee di deflusso acque meteoriche.

01.02.02.A08 Presenza di abrasioni, bolle, rigonfiamenti, incisioni superficiali

Presenza di abrasioni, bolle, rigonfiamenti, incisioni superficiali a carico degli strati impermeabilizzanti per vetustà degli elementi o per evento esterno (alte temperature, grandine, urti, ecc).

01.02.02.A09 Rottura

Rottura degli elementi costituenti il manto di copertura.

01.02.02.A10 Scollamenti tra membrane, sfaldature

Scollamento delle membrane e sfaldature delle stesse con localizzazione di aree disconnesse dallo strato inferiore e relativo innalzamento rispetto al piano di posa originario. In genere per posa in opera errata o per vetustà degli elementi.

01.02.02.A11 Basso grado di riciclabilità

Utilizzo nelle fasi manutentive di materiali, elementi e componenti con un basso grado di riciclabilità.

01.02.02.A12 Assenza di etichettatura ecologica

Impiego di prodotti nelle fasi manutentive privi di etichettatura ecologica.

Elemento Manutenibile: 01.02.03

Strato di isolamento termico

Unità Tecnologica: 01.02

Coperture piane

APPALTATORE: <u>Consorzio</u> <u>Soci</u> HIRPINIA - ORSARA AV WEBUILD ITALIA PIZZAROTTI	ITINERARIO NAPOLI – BARI					
PROGETTAZIONE: <u>Mandataria</u> <u>Mandanti</u> ROCKSOIL S.P.A NET ENGINEERING PINI GCF ELETTRI-FER M-INGEGNERIA	RADDOPPIO TRATTA APICE - ORSARA II LOTTO FUNZIONALE HIRPINIA - ORSARA					
PROGETTO ESECUTIVO Piano di manutenzione delle opere	COMMESSA IF3A	LOTTO 02	CODIFICA E Z Z C O	DOCUMENTO FA0000 000	REV. B	FOGLIO 29 di 654

Lo strato di isolamento termico ha lo scopo di garantire alla copertura il valore richiesto di resistenza termica globale e allo stesso tempo di attenuare la trasmissione delle onde sonore provocate dai rumori aerei, ecc.. L'isolamento va calcolato in funzione della sua conducibilità termica e secondo della destinazione d'uso degli ambienti interni. Gli strati di isolamento termico possono essere in: calcestruzzi alleggeriti, pannelli rigidi o lastre preformati, elementi sandwich, elementi integrati e materiale sciolto.

MODALITÀ DI USO CORRETTO:

Gli strati di isolamento termico sono adottati anche per la riduzione dei consumi energetici e per l'eliminazione dei fenomeni di condensazione superficiale, ecc. Nelle coperture discontinue lo strato isolante va posizionato al di sotto dell'elemento di tenuta e può integrarsi con l'elemento portante con funzione di supporto del manto (tegole, lastre, ecc.). L'utente dovrà provvedere al controllo delle condizioni della superficie del manto ponendo particolare attenzione alla presenza di eventuali ristagni di acqua e di vegetazione sopra la tenuta. In particolare è opportuno effettuare controlli generali del manto in occasione di eventi meteo di una certa entità che possono aver compromesso l'integrità degli elementi di copertura. Fare attenzione alla praticabilità o meno della copertura. Se necessario vanno rinnovati gli strati isolanti deteriorati mediante sostituzione localizzata o generale.

ANOMALIE RISCOINTRABILI

01.02.03.A01 Delimitazione e scagliatura

Disgregazione in scaglie delle superfici.

01.02.03.A02 Deformazione

Cambiamento della forma iniziale con imbarcamento degli elementi e relativa irregolarità della sovrapposizione degli stessi.

01.02.03.A03 Disgregazione

Disgregazione della massa con polverizzazione degli elementi.

01.02.03.A04 Distacco

Distacco degli elementi dai dispositivi di fissaggio e relativo scorrimento.

01.02.03.A05 Fessurazioni, microfessurazioni

Incrinate localizzate interessanti lo spessore degli elementi.

01.02.03.A06 Imbibizione

Assorbimento di acqua nella composizione porosa dei materiali.

01.02.03.A07 Penetrazione e ristagni d'acqua

Comparsa di macchie da umidità e/o gocciolamento localizzato in prossimità del soffitto e negli angoli per cause diverse quali: invecchiamento dello strato impermeabilizzante con rottura della guaina protettiva; rottura o spostamenti degli elementi di copertura; ostruzione delle linee di deflusso acque meteoriche.

01.02.03.A08 Presenza di abrasioni, bolle, rigonfiamenti, incisioni superficiali

Presenza di abrasioni, bolle, rigonfiamenti, incisioni superficiali a carico degli strati impermeabilizzanti per vetustà degli elementi o per evento esterno (alte temperature, grandine, urti, ecc).

01.02.03.A09 Rottura

Rottura degli elementi costituenti il manto di copertura.

01.02.03.A10 Scollamenti tra membrane, sfaldature

Scollamento delle membrane e sfaldature delle stesse con localizzazione di aree disconnesse dallo strato inferiore e relativo innalzamento rispetto al piano di posa originario. In genere per posa in opera errata o per vetustà degli elementi.

01.02.03.A11 Basso grado di riciclabilità

Utilizzo nelle fasi manutentive di materiali, elementi e componenti con un basso grado di riciclabilità.

01.02.03.A12 Utilizzo materiali a bassa resistenza termica

Utilizzo, nelle fasi manutentive, di materiali ad elevata resistenza termica.

APPALTATORE: <u>Conorzio</u> <u>Soci</u> HIRPINIA - ORSARA AV WEBUILD ITALIA PIZZAROTTI	ITINERARIO NAPOLI – BARI					
PROGETTAZIONE: <u>Mandataria</u> <u>Mandanti</u> ROCKSOIL S.P.A NET ENGINEERING PINI GCF ELETTRI-FER M-INGEGNERIA	RADDOPPIO TRATTA APICE - ORSARA II LOTTO FUNZIONALE HIRPINIA - ORSARA					
PROGETTO ESECUTIVO Piano di manutenzione delle opere	COMMESSA IF3A	LOTTO 02	CODIFICA E Z Z C O	DOCUMENTO FA0000 000	REV. B	FOGLIO 30 di 654

Strato di pendenza

Unità Tecnologica: 01.02

Coperture piane

Lo strato di pendenza ha il compito di portare la pendenza delle coperture piane al valore necessario per lo smaltimento delle acque meteoriche. Lo strato viene utilizzato quando l'elemento portante non prevede la pendenza necessaria al buon funzionamento della copertura. Nelle coperture continue lo strato di pendenza può essere realizzato con

- calcestruzzo cellulare;
- calcestruzzo alleggerito o non;
- conglomerato di cemento, argilla espansa, sabbia e acqua;
- elementi portanti secondari dello strato di ventilazione.

MODALITÀ DI USO CORRETTO:

Lo strato di pendenza può essere collocato: al di sopra dell'elemento portante o al di sopra dell'elemento termoisolante. L'utente dovrà provvedere alla pulizia del manto di copertura mediante la rimozione di elementi di deposito in prossimità dei canali di gronda e delle linee di compluvio. In particolare è opportuno effettuare controlli generali del manto in occasione di eventi meteo di una certa entità che possono aver compromesso l'integrità degli elementi di copertura. Fare attenzione alla praticabilità o meno della copertura. Il ripristino dello strato di pendenza va effettuato, se necessario, fino al raggiungimento del valore necessario per lo smaltimento delle acque meteoriche. Per la ricostituzione dello strato di pendenza si utilizzano materiali idonei (calcestruzzo cellulare; calcestruzzo alleggerito o non; conglomerato di cemento, argilla espansa, sabbia e acqua; elementi portanti secondari dello strato di ventilazione, ecc.). Ripristino inoltre degli strati funzionali della copertura collegati.

ANOMALIE RISCONTRABILI

01.02.04.A01 Delimitazione e scagliatura

Disgregazione in scaglie delle superfici.

01.02.04.A02 Deformazione

Cambiamento della forma iniziale con imbarcamento degli elementi e relativa irregolarità della sovrapposizione degli stessi.

01.02.04.A03 Deposito superficiale

Accumulo di materiale e di incrostazioni di diversa consistenza, spessore e aderenza diversa.

01.02.04.A04 Disgregazione

Disgregazione della massa con polverizzazione degli elementi.

01.02.04.A05 Dislocazione di elementi

Spostamento degli elementi costituenti il manto di copertura dalla posizione di origine.

01.02.04.A06 Distacco

Distacco degli elementi dai dispositivi di fissaggio e relativo scorrimento.

01.02.04.A07 Errori di pendenza

Errore nel calcolo della pendenza (la determinazione in gradi, o in percentuale, rispetto al piano orizzontale di giacitura delle falde) rispetto alla morfologia del tetto, alla lunghezza di falda (per tetti a falda), alla scabrosità dei materiali, all'area geografica di riferimento. Insufficiente deflusso delle acque con conseguente ristagno delle stesse.

01.02.04.A08 Fessurazioni, microfessurazioni

Incrinature localizzate interessanti lo spessore degli elementi.

01.02.04.A09 Mancanza elementi

Assenza di elementi della copertura.

01.02.04.A10 Penetrazione e ristagni d'acqua

APPALTATORE: <u>Consorzio</u> <u>Soci</u> HIRPINIA - ORSARA AV WEBUILD ITALIA PIZZAROTTI	ITINERARIO NAPOLI – BARI					
PROGETTAZIONE: <u>Mandataria</u> <u>Mandanti</u> ROCKSOIL S.P.A NET ENGINEERING PINI GCF ELETTRI-FER M-INGEGNERIA	RADDOPPIO TRATTA APICE - ORSARA II LOTTO FUNZIONALE HIRPINIA - ORSARA					
PROGETTO ESECUTIVO Piano di manutenzione delle opere	COMMESSA IF3A	LOTTO 02	CODIFICA E Z Z C O	DOCUMENTO FA0000 000	REV. B	FOGLIO 31 di 654

Comparsa di macchie da umidità e/o gocciolamento localizzato in prossimità del soffitto e negli angoli per cause diverse quali: invecchiamento dello strato impermeabilizzante con rottura della guaina protettiva; rottura o spostamenti degli elementi di copertura; ostruzione delle linee di deflusso acque meteoriche.

01.02.04.A11 Presenza di vegetazione

Presenza di vegetazione caratterizzata dalla formazione di licheni, muschi e piante in prossimità di superfici o giunti degradati.

01.02.04.A12 Rottura

Rottura degli elementi costituenti il manto di copertura.

01.02.04.A13 Basso grado di riciclabilità

Utilizzo nelle fasi manutentive di materiali, elementi e componenti con un basso grado di riciclabilità.

01.02.04.A14 Impiego di materiali non durevoli

Impiego di materiali non durevoli nelle fasi manutentive degli elementi.

Elemento Manutenibile: 01.02.05

Strato di protezione con pavimento galleggiante

Unità Tecnologica: 01.02

Coperture piane

Esso è costituito dalla presenza di uno strato di protezione realizzato con quadrotti su sostegni dischiformi che, posti all'esterno dell'elemento portante, garantiscono da barriera alla penetrazione delle acque meteoriche. In generale lo strato di protezione ha il compito di resistere alle sollecitazioni di carattere meccanico, fisico, chimico e di conferire al manto un'eventuale colorazione e/o funzione decorativa. Nelle coperture continue lo strato può presentarsi in combinazione o integrazione con l'elemento di tenuta (membrane autoprotette, resine, ecc.). Nelle coperture accessibili ai pedoni, la protezione svolge anche la funzione di ripartizione dei carichi, assicurando l'elemento di tenuta nei confronti dei rischi derivanti da fattori esterni (vento, altro).

MODALITÀ DI USO CORRETTO:

L'utente dovrà provvedere alla pulizia del manto di copertura mediante la rimozione di elementi di deposito in prossimità dei canali di gronda e delle linee di compluvio. In particolare è opportuno effettuare controlli generali del manto in occasione di eventi meteo di una certa entità che possono aver compromesso l'integrità degli elementi di copertura. Fare attenzione alla praticabilità o meno della copertura.

ANOMALIE RISCONTRABILI

01.02.05.A01 Alterazioni cromatiche

Presenza di macchie con conseguente variazione della tonalità dei colori e scomparsa del colore originario.

01.02.05.A02 Delimitazione e scagliatura

Disgregazione in scaglie delle superfici.

01.02.05.A03 Deformazione

Cambiamento della forma iniziale con imbarcamento degli elementi e relativa irregolarità della sovrapposizione degli stessi.

01.02.05.A04 Deposito superficiale

Accumulo di materiale e di incrostazioni di diversa consistenza, spessore e aderenza diversa.

01.02.05.A05 Difetti di ancoraggio, di raccordo, di sovrapposizione, di assemblaggio.

Difetti nella posa degli elementi costituenti il manto di copertura con conseguente errata sovrapposizione degli stessi e rischio di infiltrazioni di acqua piovana.

01.02.05.A06 Disgregazione

Disgregazione della massa con polverizzazione degli elementi.

APPALTATORE: <u>Consorzio</u> <u>Soci</u> HIRPINIA - ORSARA AV WEBUILD ITALIA PIZZAROTTI	ITINERARIO NAPOLI – BARI					
PROGETTAZIONE: <u>Mandataria</u> <u>Mandanti</u> ROCKSOIL S.P.A NET ENGINEERING PINI GCF ELETTRI-FER M-INGEGNERIA	RADDOPPIO TRATTA APICE - ORSARA II LOTTO FUNZIONALE HIRPINIA - ORSARA					
PROGETTO ESECUTIVO Piano di manutenzione delle opere	COMMESSA IF3A	LOTTO 02	CODIFICA E Z Z C O	DOCUMENTO FA0000 000	REV. B	FOGLIO 32 di 654

01.02.05.A07 Dislocazione di elementi

Spostamento degli elementi costituenti il manto di copertura dalla posizione di origine.

01.02.05.A08 Distacco

Distacco degli elementi dai dispositivi di fissaggio e relativo scorrimento.

01.02.05.A09 Efflorescenze

Formazione cristalline sulle superfici, di colore biancastro, di sali solubili.

01.02.05.A10 Errori di pendenza

Errore nel calcolo della pendenza (la determinazione in gradi, o in percentuale, rispetto al piano orizzontale di giacitura delle falde) rispetto alla morfologia del tetto, alla lunghezza di falda (per tetti a falda), alla scabrosità dei materiali, all'area geografica di riferimento. Insufficiente deflusso delle acque con conseguente ristagno delle stesse.

01.02.05.A11 Fessurazioni, microfessurazioni

Incrinature localizzate interessanti lo spessore degli elementi.

01.02.05.A12 Imbibizione

Assorbimento di acqua nella composizione porosa dei materiali.

01.02.05.A13 Mancanza elementi

Assenza di elementi della copertura.

01.02.05.A14 Patina biologica

Strato sottile, morbido e omogeneo, aderente alla superficie e di evidente natura biologica, di colore variabile, per lo più verde. La patina biologica è costituita prevalentemente da microrganismi cui possono aderire polvere, terriccio.

01.02.05.A15 Penetrazione e ristagni d'acqua

Comparsa di macchie da umidità e/o gocciolamento localizzato in prossimità del soffitto e negli angoli per cause diverse quali: invecchiamento dello strato impermeabilizzante con rottura della guaina protettiva; rottura o spostamenti degli elementi di copertura; ostruzione delle linee di deflusso acque meteoriche.

01.02.05.A16 Presenza di vegetazione

Presenza di vegetazione caratterizzata dalla formazione di licheni, muschi e piante in prossimità di superfici o giunti degradati.

01.02.05.A17 Rottura

Rottura degli elementi costituenti il manto di copertura.

01.02.05.A18 Basso grado di riciclabilità

Utilizzo nelle fasi manutentive di materiali, elementi e componenti con un basso grado di riciclabilità.

01.02.05.A19 Impiego di materiali non durevoli

Impiego di materiali non durevoli nelle fasi manutentive degli elementi.

Elemento Manutenibile: 01.02.06

Strato di separazione e/o scorrimento

Unità Tecnologica: 01.02

Coperture piane

Lo strato di separazione e/o scorrimento ha il compito di evitare interazioni di carattere fisico e/o chimico tra strati contigui, conservandone i movimenti differenziali ed evitando eventuali incompatibilità chimiche. Nelle coperture continue lo strato di separazione e/o scorrimento può essere realizzato con:

- sabbia o ghiaia di grana omogenea da rocce con alta resistenza a compressione;
- feltro di poliestere tessuto non tessuto (2,50x50 m);
- foglio di polietilene resistente agli UV;
- Carta Kraft + sabbia;

APPALTATORE: <u>Consorzio</u> <u>Soci</u> HIRPINIA - ORSARA AV WEBUILD ITALIA PIZZAROTTI	ITINERARIO NAPOLI – BARI					
PROGETTAZIONE: <u>Mandataria</u> <u>Mandanti</u> ROCKSOIL S.P.A NET ENGINEERING PINI GCF ELETTRI-FER M-INGEGNERIA	RADDOPPIO TRATTA APICE - ORSARA II LOTTO FUNZIONALE HIRPINIA - ORSARA					
PROGETTO ESECUTIVO Piano di manutenzione delle opere	COMMESSA IF3A	LOTTO 02	CODIFICA E Z Z C O	DOCUMENTO FA0000 000	REV. B	FOGLIO 33 di 654

- fogli bitumati;
- fogli organici sintetici;
- fogli inorganici sintetici;
- paste a base bituminosa o a base di polimeri;
- strato di latte di calce;
- sostegni per lastre preformate di pavimenti.

MODALITÀ DI USO CORRETTO:

Lo strato di separazione e/o scorrimento può essere collocato:

- interposto tra lo strato di protezione e l'elemento di tenuta;
- interposto tra l'elemento di tenuta e l'elemento termoisolante;
- interposto tra l'elemento termoisolante ed il sovrastante strato di pendenza;
- interposto tra l'elemento termoisolante e lo strato di barriera al vapore oppure di schermo al vapore;
- interposto tra lo strato di barriera o di schermo al vapore e l'elemento portante.

L'utente dovrà provvedere alla pulizia del manto di copertura mediante la rimozione di elementi di deposito in prossimità dei canali di gronda e delle linee di compluvio. In particolare è opportuno effettuare controlli generali del manto in occasione di eventi meteo di una certa entità che possono aver compromesso l'integrità degli elementi di copertura. Fare attenzione alla praticabilità o meno della copertura. La sostituzione dello strato di separazione e/o scorrimento va effettuata nel caso di rifacimento della copertura e degli altri strati funzionali.

ANOMALIE RICONTRABILI

01.02.06.A01 Delimitazione e scagliatura

Disgregazione in scaglie delle superfici.

01.02.06.A02 Deformazione

Cambiamento della forma iniziale con imbarcamento degli elementi e relativa irregolarità della sovrapposizione degli stessi.

01.02.06.A03 Difetti di ancoraggio, di raccordo, di sovrapposizione, di assemblaggio

Difetti nella posa degli elementi costituenti il manto di copertura con conseguente errata sovrapposizione degli stessi e rischio di infiltrazioni di acqua piovana.

01.02.06.A04 Disgregazione

Disgregazione della massa con polverizzazione degli elementi.

01.02.06.A05 Distacco

Distacco degli elementi dai dispositivi di fissaggio e relativo scorrimento.

01.02.06.A06 Fessurazioni, microfessurazioni

Incrinature localizzate interessanti lo spessore degli elementi.

01.02.06.A07 Imbibizione

Assorbimento di acqua nella composizione porosa dei materiali.

01.02.06.A08 Infragilimento e porosizzazione della membrana

Infragilimento della membrana con conseguente perdita di elasticità e rischio di rottura.

01.02.06.A09 Penetrazione e ristagni d'acqua

Comparsa di macchie da umidità e/o gocciolamento localizzato in prossimità del soffitto e negli angoli per cause diverse quali: invecchiamento dello strato impermeabilizzante con rottura della guaina protettiva; rottura o spostamenti degli elementi di copertura; ostruzione delle linee di deflusso acque meteoriche.

01.02.06.A10 Presenza di abrasioni, bolle, rigonfiamenti, incisioni superficiali

Presenza di abrasioni, bolle, rigonfiamenti, incisioni superficiali a carico degli strati impermeabilizzanti per vetustà degli elementi o per evento esterno (alte temperature, grandine, urti, ecc).

01.02.06.A11 Rottura

Rottura degli elementi costituenti il manto di copertura.

APPALTATORE: <u>Consorzio</u> <u>Soci</u> HIRPINIA - ORSARA AV WEBUILD ITALIA PIZZAROTTI	ITINERARIO NAPOLI – BARI					
PROGETTAZIONE: <u>Mandatario</u> <u>Mandanti</u> ROCKSOIL S.P.A NET ENGINEERING PINI GCF ELETTRI-FER M-INGEGNERIA	RADDOPPIO TRATTA APICE - ORSARA II LOTTO FUNZIONALE HIRPINIA - ORSARA					
PROGETTO ESECUTIVO Piano di manutenzione delle opere	COMMESSA IF3A	LOTTO 02	CODIFICA E ZZ CO	DOCUMENTO FA0000 000	REV. B	FOGLIO 34 di 654

01.02.06.A12 Scollamenti tra membrane, sfaldature

Scollamento delle membrane e sfaldature delle stesse con localizzazione di aree disconnesse dallo strato inferiore e relativo innalzamento rispetto al piano di posa originario. In genere per posa in opera errata o per vetustà degli elementi.

01.02.06.A13 Basso grado di riciclabilità

Utilizzo nelle fasi manutentive di materiali, elementi e componenti con un basso grado di riciclabilità.

Elemento Manutenibile: 01.02.07

Strato di tenuta con membrane bituminose

Unità Tecnologica: 01.02

Coperture piane

Le membrane bituminose sono costituite da bitume selezionato e da armature, quali feltri, tessuti, laminati, fibre naturali. Esse consentono di ovviare in parte agli inconvenienti causati dall'esposizione diretta dell'impermeabilizzazione alle diverse condizioni climatiche. Le membrane bituminose si presentano sottoforma di rotoli di dimensioni di 1 x 10 metri con spessore variabile intorno ai 2 - 5 mm. In generale lo strato di tenuta ha il compito di conferire alla copertura la necessaria impermeabilità all'acqua meteorica secondo l'uso previsto, proteggendo, nel contempo, gli strati della copertura che non devono venire a contatto con l'acqua, resistendo alle sollecitazioni fisiche, meccaniche, chimiche indotte dall'ambiente esterno (vento, pioggia, neve, grandine, ecc.). Nelle coperture continue la funzione di tenuta è garantita dalle caratteristiche intrinseche dei materiali costituenti (manti impermeabili). In alcuni casi lo strato può avere anche funzioni di protezione (manti autoprotetti) e di barriera al vapore (per le coperture rovesce).

MODALITÀ DI USO CORRETTO:

Nelle coperture continue l'elemento di tenuta può essere disposto:

- all'estradosso della copertura;
- sotto lo strato di protezione;
- sotto l'elemento termoisolante.

La posa in opera può avvenire mediante spalmatura di bitume fuso o mediante riscaldamento della superficie inferiore e posa in opera dei fogli contigui saldati a fiamma. Una volta posate le membrane, non protette, saranno coperte mediante strati di protezione idonei. L'utente dovrà provvedere al controllo della tenuta della guaina, ove ispezionabile, in corrispondenza di lucernari, botole, pluviali, in genere, e nei punti di discontinuità della guaina. In particolare è opportuno controllare le giunzioni, i risvolti, ed eventuali scollamenti di giunti e fissaggi. Controllare inoltre l'assenza di depositi e ristagni d'acqua. Il rinnovo del manto impermeabile può avvenire mediante inserimento di strati di scorrimento a caldo. Invece il rifacimento completo del manto impermeabile comporta la rimozione del vecchio manto e la posa dei nuovi strati.

ANOMALIE RISCONTRABILI

01.02.07.A01 Alterazioni superficiali

Presenza di erosioni con variazione della rugosità superficiale.

01.02.07.A02 Deformazione

Cambiamento della forma iniziale con imbarcamento degli elementi e relativa irregolarità della sovrapposizione degli stessi.

01.02.07.A03 Degrado chimico - fisico

Fenomeni di invecchiamento, disgregazione e ossidazione a carico delle superfici degli strati di tenuta.

01.02.07.A04 Delimitazione e scagliatura

Disgregazione in scaglie delle superfici.

01.02.07.A05 Deposito superficiale

Accumulo di materiale e di incrostazioni di diversa consistenza, spessore e aderenza diversa.

01.02.07.A06 Difetti di ancoraggio, di raccordo, di sovrapposizione, di assemblaggio

APPALTATORE: <u>Conorzio</u> <u>Soci</u> HIRPINIA - ORSARA AV WEBUILD ITALIA PIZZAROTTI	ITINERARIO NAPOLI – BARI					
PROGETTAZIONE: <u>Mandatario</u> <u>Mandanti</u> ROCKSOIL S.P.A NET ENGINEERING PINI GCF ELETTRI-FER M-INGEGNERIA	RADDOPPIO TRATTA APICE - ORSARA II LOTTO FUNZIONALE HIRPINIA - ORSARA					
PROGETTO ESECUTIVO Piano di manutenzione delle opere	COMMESSA IF3A	LOTTO 02	CODIFICA E Z Z C O	DOCUMENTO FA0000 000	REV. B	FOGLIO 35 di 654

Difetti nella posa degli elementi costituenti il manto di copertura con conseguente errata sovrapposizione degli stessi e rischio di infiltrazioni di acqua piovana.

01.02.07.A07 Disgregazione

Disgregazione della massa con polverizzazione degli elementi.

01.02.07.A08 Dislocazione di elementi

Spostamento degli elementi costituenti il manto di copertura dalla posizione di origine.

01.02.07.A09 Distacco

Distacco degli elementi dai dispositivi di fissaggio e relativo scorrimento.

01.02.07.A10 Distacco dei risvolti

Fenomeni di distacco dei risvolti verticali perimetrali e dei sormonti delle guaine e relative infiltrazioni di acqua nelle parti sottostanti del manto.

01.02.07.A11 Efflorescenze

Formazione cristalline sulle superfici, di colore biancastro, di sali solubili.

01.02.07.A12 Errori di pendenza

Errore nel calcolo della pendenza (la determinazione in gradi, o in percentuale, rispetto al piano orizzontale di giacitura delle falde) rispetto alla morfologia del tetto, alla lunghezza di falda (per tetti a falda), alla scabosità dei materiali, all'area geografica di riferimento. Insufficiente deflusso delle acque con conseguente ristagno delle stesse.

01.02.07.A13 Fessurazioni, microfessurazioni

Incrinature localizzate interessanti lo spessore degli elementi.

01.02.07.A14 Imbibizione

Assorbimento di acqua nella composizione porosa dei materiali.

01.02.07.A15 Incrinature

Incrinature, corrugamenti, lacerazioni e conseguenti rotture della membrana.

01.02.07.A16 Infragilimento e porosizzazione della membrana

Infragilimento della membrana con conseguente perdita di elasticità e rischio di rottura.

01.02.07.A17 Mancanza elementi

Assenza di elementi della copertura.

01.02.07.A18 Patina biologica

Strato sottile, morbido e omogeneo, aderente alla superficie e di evidente natura biologica, di colore variabile, per lo più verde. La patina biologica è costituita prevalentemente da microrganismi cui possono aderire polvere, terriccio.

01.02.07.A19 Penetrazione e ristagni d'acqua

Comparsa di macchie da umidità e/o gocciolamento localizzato in prossimità del soffitto e negli angoli per cause diverse quali: invecchiamento dello strato impermeabilizzante con rottura della guaina protettiva; rottura o spostamenti degli elementi di copertura; ostruzione delle linee di deflusso acque meteoriche.

01.02.07.A20 Presenza di abrasioni, bolle, rigonfiamenti, incisioni superficiali

Presenza di abrasioni, bolle, rigonfiamenti, incisioni superficiali a carico degli strati impermeabilizzanti per vetustà degli elementi o per evento esterno (alte temperature, grandine, urti, ecc.).

01.02.07.A21 Presenza di vegetazione

Presenza di vegetazione caratterizzata dalla formazione di licheni, muschi e piante in prossimità di superfici o giunti degradati.

01.02.07.A22 Rottura

Rottura degli elementi costituenti il manto di copertura.

01.02.07.A23 Scollamenti tra membrane, sfaldature

Scollamento delle membrane e sfaldature delle stesse con localizzazione di aree disconnesse dallo strato inferiore e relativo innalzamento rispetto al piano di posa originario. In genere per posa in opera errata o per vetustà degli elementi.

01.02.07.A24 Sollevamenti

APPALTATORE: <u>Consorzio</u> <u>Soci</u> HIRPINIA - ORSARA AV WEBUILD ITALIA PIZZAROTTI	ITINERARIO NAPOLI – BARI					
PROGETTAZIONE: <u>Mandatario</u> <u>Mandanti</u> ROCKSOIL S.P.A NET ENGINEERING PINI GCF ELETTRI-FER M-INGEGNERIA	RADDOPPIO TRATTA APICE - ORSARA II LOTTO FUNZIONALE HIRPINIA - ORSARA					
PROGETTO ESECUTIVO Piano di manutenzione delle opere	COMMESSA IF3A	LOTTO 02	CODIFICA E ZZ CO	DOCUMENTO FA0000 000	REV. B	FOGLIO 36 di 654

Formazione di pieghe e microfessurazioni causate da sollevamenti e ondulazioni del manto.

01.02.07.A25 Basso grado di riciclabilità

Utilizzo nelle fasi manutentive di materiali, elementi e componenti con un basso grado di riciclabilità.

01.02.07.A26 Contenuto eccessivo di sostanze tossiche

Contenuto eccessivo di sostanze tossiche all'interno dei prodotti utilizzati nelle fasi manutentive.

Unità Tecnologica: 01.03

Chiusure trasparenti

Le chiusure trasparenti hanno la funzione di controllare in modo specifico l'energia radiante, l'illuminazione, il flusso termico e la visibilità tra gli spazi interni e gli spazi esterni. Permettono di illuminare gli spazi interni, di captare l'energia solare passiva e di porsi in relazione visiva con l'esterno. Essi devono garantire a secondo dell'impiego e delle loro caratteristiche, benessere (illuminazione e ventilazione naturali) mantenendo alcune delle caratteristiche tipiche delle chiusure quali l'isolamento termico, l'isolamento acustico, tenuta all'aria e all'acqua, ecc. Sono realizzate con vetro, materiale ceramico con struttura amorfa (vetrosa), formato da materiali inorganici (silicati) di fusione che vengono raffreddati ad uno stato rigido solido senza cristallizzazione (liquido sottoraffreddato).

ELEMENTI MANUTENIBILI DELL'UNITÀ TECNOLOGICA:

01.03.01 Lastre in vetro isolante o vetrocamera

01.03.02 Pellicole di sicurezza per vetri interni ed esterni

Elemento Manutenibile: 01.03.01

Lastre in vetro isolante o vetrocamera

Unità Tecnologica: 01.03

Chiusure trasparenti

Si tratta di vetrate isolanti definite anche vetrocamera, ossia "vetri uniti al perimetro" (in inglese: IGU, da Insulating Glass Unit, cioè elemento vetrato isolante). Vengono impiegate in edilizia, nei serramenti esterni (finestre e porte) e/o facciate continue, per ridurre le perdite termiche dell'edificio. Sono generalmente formate da due o più lastre di vetro piano unite tra di loro, al perimetro, per mezzo di un telaio distanziatore costituito da materiale metallico profilato (alluminio, acciaio) e/o polimerico e separate tra di loro da uno strato d'aria o di gas (argon, kripton, xenon). Il telaio perimetrale è strutturato in modo che nella parte interna si possa dare alloggio ai sali che sono necessari per mantenere disidratata la lama d'aria risultante, evitando in questo modo la comparsa di condensa sulla superficie della lastra rivolta verso l'intercapedine.

MODALITÀ DI USO CORRETTO:

È necessario provvedere alla manutenzione periodica delle chiusure trasparenti. In particolare alla rimozione di depositi e residui che possono compromettere la visibilità tra gli spazi interni e gli spazi esterni. Per le operazioni più specifiche rivolgersi a personale tecnico specializzato.

In fase progettuale la scelta del tipo di chiusura trasparente dovrà tenere conto della normativa vigente. In particolare dei valori limite di trasmittanza delle strutture trasparenti, anche in base alla zona climatica in cui si trova l'edificio. Al fine di limitare i fabbisogni energetici per la climatizzazione estiva e di contenere le temperature interne degli ambienti, si rende obbligatorio l'installazione di "sistemi schermanti esterni" che applicati all'esterno di una superficie vetrata trasparente, permettono una modulazione variabile e controllata dei parametri energetici e ottico luminosi in risposta alle sollecitazioni solari.

ANOMALIE RICONTRABILI

01.03.01.A01 Alterazione cromatica

APPALTATORE: <u>Consorzio</u> <u>Soci</u> HIRPINIA - ORSARA AV WEBUILD ITALIA PIZZAROTTI	ITINERARIO NAPOLI – BARI					
PROGETTAZIONE: <u>Mandataria</u> <u>Mandanti</u> ROCKSOIL S.P.A NET ENGINEERING PINI GCF ELETTRI-FER M-INGEGNERIA	RADDOPPIO TRATTA APICE - ORSARA II LOTTO FUNZIONALE HIRPINIA - ORSARA					
PROGETTO ESECUTIVO Piano di manutenzione delle opere	COMMESSA IF3A	LOTTO 02	CODIFICA E Z Z C O	DOCUMENTO FA0000 000	REV. B	FOGLIO 37 di 654

Alterazione che si può manifestare attraverso la variazione di uno o più parametri che definiscono il colore: tinta, chiarezza, saturazione. Può evidenziarsi in modo localizzato o in zone più ampie diversamente a secondo delle condizioni.

01.03.01.A02 Degrado dei sigillanti

Distacco dei materiali sigillanti, perdita di elasticità e loro fessurazione.

01.03.01.A03 Deposito superficiale

Accumulo di pulviscolo atmosferico o di altri materiali estranei quali: microrganismi, residui organici, ecc. di spessore variabile, poco coerente e poco aderente al materiale sottostante.

01.03.01.A04 Frantumazione

Riduzione della lastra di vetro in frammenti per cause traumatiche.

01.03.01.A05 Incrostazione

Deposito a strati molto aderente al substrato composto generalmente da sostanze inorganiche o di natura biologica.

01.03.01.A06 Macchie

Pigmentazione accidentale e localizzata della superficie.

01.03.01.A07 Patina

Variazione del colore originario del materiale per alterazione della superficie dei materiali per fenomeni non legati a degradazione.

01.03.01.A08 Perdita trasparenza

Perdita di trasparenza ed aumento della fragilità del vetro a causa dell'azione di agenti esterni.

01.03.01.A09 Deformazione

Variazioni geometriche e morfologiche dei profili e degli elementi di tamponamento per fenomeni di ritiro quali imbarcamento, svergolamento, ondulazione.

01.03.01.A10 Basso grado di riciclabilità

Utilizzo nelle fasi manutentive di materiali, elementi e componenti con un basso grado di riciclabilità.

Elemento Manutenibile: 01.03.02

Pellicole di sicurezza per vetri interni ed esterni

Unità Tecnologica: 01.03

Chiusure trasparenti

Le pellicole di sicurezza consentono di modificare un normale vetro in un vetro di sicurezza. di diverse tipologie:

- vetri stratificati di sicurezza;
- vetri di sicurezza contro l'attacco manuale;
- vetri antiproiettile senza rischio di schegge;
- vetri di sicurezza resistenti alla pressione causata da scoppio.

MODALITÀ DI USO CORRETTO:

È necessario provvedere alla manutenzione periodica delle chiusure trasparenti. In particolare alla rimozione di depositi e residui che possono compromettere la visibilità tra gli spazi interni e gli spazi esterni. Per le operazioni più specifiche rivolgersi a personale tecnico specializzato.

In fase progettuale la scelta del tipo di chiusura trasparente dovrà tenere conto della normativa vigente. In particolare dei valori limite di trasmittanza delle strutture trasparenti, anche in base alla zona climatica in cui si trova l'edificio. Al fine di limitare i fabbisogni energetici per la climatizzazione estiva e di contenere le temperature interne degli ambienti, si rende obbligatorio l'installazione di "sistemi schermanti esterni" che applicati all'esterno di una superficie vetrata trasparente, permettono una modulazione variabile e controllata dei parametri energetici e ottico luminosi in risposta alle sollecitazioni solari.

APPALTATORE: <u>Consorzio</u> <u>Soci</u> HIRPINIA - ORSARA AV WEBUILD ITALIA PIZZAROTTI	ITINERARIO NAPOLI – BARI					
PROGETTAZIONE: <u>Mandatario</u> <u>Mandanti</u> ROCKSOIL S.P.A NET ENGINEERING PINI GCF ELETTRI-FER M-INGEGNERIA	RADDOPPIO TRATTA APICE - ORSARA II LOTTO FUNZIONALE HIRPINIA - ORSARA					
PROGETTO ESECUTIVO Piano di manutenzione delle opere	COMMESSA IF3A	LOTTO 02	CODIFICA E ZZ CO	DOCUMENTO FA0000 000	REV. B	FOGLIO 38 di 654

ANOMALIE RICONTRABILI

01.03.02.A01 Alterazione cromatica

Alterazione che si può manifestare attraverso la variazione di uno o più parametri che definiscono il colore: tinta, chiarezza, saturazione. Può evidenziarsi in modo localizzato o in zone più ampie diversamente a secondo delle condizioni.

01.03.02.A02 Degrado dei sigillanti

Distacco dei materiali sigillanti, perdita di elasticità e loro fessurazione.

01.03.02.A03 Deposito superficiale

Accumulo di pulviscolo atmosferico o di altri materiali estranei quali: microrganismi, residui organici, ecc. di spessore variabile, poco coerente e poco aderente al materiale sottostante.

01.03.02.A04 Frantumazione

Riduzione della lastra di vetro in frammenti per cause traumatiche.

01.03.02.A05 Incrostazione

Deposito a strati molto aderente al substrato composto generalmente da sostanze inorganiche o di natura biologica.

01.03.02.A06 Macchie

Pigmentazione accidentale e localizzata della superficie.

01.03.02.A07 Patina

Variazione del colore originario del materiale per alterazione della superficie dei materiali per fenomeni non legati a degradazione.

01.03.02.A08 Perdita trasparenza

Perdita di trasparenza ed aumento della fragilità del vetro a causa dell'azione di agenti esterni.

01.03.02.A09 Deformazione

Variazioni geometriche e morfologiche dei profili e degli elementi di tamponamento per fenomeni di ritiro quali imbarcamento, svergolamento, ondulazione.

01.03.02.A10 Basso grado di riciclabilità

Utilizzo nelle fasi manutentive di materiali, elementi e componenti con un basso grado di riciclabilità.

Unità Tecnologica: 01.04

Infissi esterni

Gli infissi esterni fanno parte del sistema chiusura del sistema tecnologico. Il loro scopo è quello di soddisfare i requisiti di benessere quindi di permettere l'illuminazione e la ventilazione naturale degli ambienti, garantendo inoltre le prestazioni di isolamento termico-acustico. Gli infissi offrono un'ampia gamma di tipologie diverse sia per materiale che per tipo di apertura.

ELEMENTI MANUTENIBILI DELL'UNITÀ TECNOLOGICA:

01.04.01 Serramenti in profilati di acciaio

Elemento Manutenibile: 01.04.01

Serramenti in profilati di acciaio

Unità Tecnologica: 01.04

Infissi esterni

Per i serramenti in profilati di acciaio piegati a freddo viene impiegato come materiale la lamiera di acciaio di spessore di circa 1 mm. La lamiera viene rivestita di zinco e piegata a freddo fino a raggiungere la sagoma desiderata. I profili vengono generalmente assemblati meccanicamente con squadrette in acciaio zincato e viti. Questi tipi di serramento possono essere facilmente soggetti a corrosione in particolare in

APPALTATORE: <u>Consortio</u> <u>Soci</u> HIRPINIA - ORSARA AV WEBUILD ITALIA PIZZAROTTI	ITINERARIO NAPOLI – BARI					
PROGETTAZIONE: <u>Mandataria</u> <u>Mandanti</u> ROCKSOIL S.P.A NET ENGINEERING PINI GCF ELETTRI-FER M-INGEGNERIA	RADDOPPIO TRATTA APICE - ORSARA II LOTTO FUNZIONALE HIRPINIA - ORSARA					
PROGETTO ESECUTIVO Piano di manutenzione delle opere	COMMESSA IF3A	LOTTO 02	CODIFICA E Z Z C O	DOCUMENTO FA0000 000	REV. B	FOGLIO 39 di 654

corrispondenza delle testate dei profili dove il rivestimento a zinco non risulta presente. Inoltre hanno una scarsa capacità isolante, che può facilitare la formazione di condensa sugli elementi del telaio, ed un'elevata dispersione termica attraverso il telaio. Vi sono comunque serramenti in acciaio con coibentazione a cappotto dei profili con buone prestazioni di isolamento termico.

MODALITÀ DI USO CORRETTO:

E' necessario provvedere alla manutenzione periodica degli infissi in particolare alla rimozione di residui che possono compromettere guarnizioni e sigillature e alla regolazione degli organi di manovra. Per le operazioni più specifiche rivolgersi a personale tecnico specializzato.

ANOMALIE RICONTRABILI

01.04.01.A01 Alterazione cromatica

Alterazione che si può manifestare attraverso la variazione di uno o più parametri che definiscono il colore: tinta, chiarezza, saturazione. Può evidenziarsi in modo localizzato o in zone più ampie diversamente a secondo delle condizioni.

01.04.01.A02 Bolla

Rigonfiamento della pellicola causato spesso da eccessive temperatura.

01.04.01.A03 Condensa superficiale

Formazione di condensa sulle superfici interne dei telai in prossimità di ponti termici.

01.04.01.A04 Corrosione

Decadimento dei materiali metallici a causa della combinazione con sostanze presenti nell'ambiente (ossigeno, acqua, anidride carbonica, ecc.).

01.04.01.A05 Deformazione

Variazioni geometriche e morfologiche dei profili e degli elementi di tamponamento per fenomeni di ritiro quali imbarcamento, svergolamento, ondulazione.

01.04.01.A06 Degrado degli organi di manovra

Degrado degli organi di manovra a causa di processi di ossidazione delle parti metalliche ed in particolare di quelle di manovra. Deformazione e relativa difficoltà di movimentazione degli organi di apertura-chiusura.

01.04.01.A07 Degrado delle guarnizioni

Distacchi delle guarnizioni, perdita di elasticità e loro fessurazione.

01.04.01.A08 Deposito superficiale

Accumulo di pulviscolo atmosferico o di altri materiali estranei quali: microrganismi, residui organici, ecc. di spessore variabile, poco coerente e poco aderente al materiale sottostante.

01.04.01.A09 Frantumazione

Riduzione della lastra di vetro in frammenti per cause traumatiche.

01.04.01.A10 Macchie

Pigmentazione accidentale e localizzata della superficie.

01.04.01.A11 Non ortogonalità

L'ortogonalità dei telai mobili rispetto a quelli fissi dovuta generalmente per la mancanza di registrazione periodica dei fissaggi.

01.04.01.A12 Perdita di materiale

Mancanza di parti e di piccoli elementi in seguito ad eventi traumatici.

01.04.01.A13 Perdita trasparenza

Perdita di trasparenza ed aumento della fragilità del vetro a causa dell'azione di agenti esterni.

01.04.01.A14 Rottura degli organi di manovra

Rottura degli elementi di manovra con distacco dalle sedi originarie di maniglie, cerniere, aste, ed altri meccanismi.

01.04.01.A15 Basso grado di riciclabilità

Utilizzo nelle fasi manutentive di materiali, elementi e componenti con un basso grado di riciclabilità.

APPALTATORE: <u>Consorzio</u> <u>Soci</u> HIRPINIA - ORSARA AV WEBUILD ITALIA PIZZAROTTI	ITINERARIO NAPOLI – BARI					
PROGETTAZIONE: <u>Mandatario</u> <u>Mandanti</u> ROCKSOIL S.P.A NET ENGINEERING PINI GCF ELETTRI-FER M-INGEGNERIA	RADDOPPIO TRATTA APICE - ORSARA II LOTTO FUNZIONALE HIRPINIA - ORSARA					
PROGETTO ESECUTIVO Piano di manutenzione delle opere	COMMESSA IF3A	LOTTO 02	CODIFICA E Z Z C O	DOCUMENTO FA0000 000	REV. B	FOGLIO 40 di 654

01.04.01.A16 Illuminazione naturale non idonea

Illuminazione naturale non idonea rispetto agli standard normativi.

Unità Tecnologica: 01.05

Giunti per edilizia

Per coprire i giunti strutturali e per garantire la continuità dei piani di calpestio devono essere previsti appositi dispositivi denominati giunti per l'edilizia. Generalmente questi giunti sono costituiti da:

- una struttura portante che viene agganciata nel giunto creato tra i due solai;
- una superficie di finitura agganciata alla struttura sottostante.

ELEMENTI MANUTENIBILI DELL'UNITÀ TECNOLOGICA:

01.05.01 Coprigiunti

01.05.02 Finitura superficiale

01.05.03 Strato portante

Elemento Manutenibile: 01.05.01

Coprigiunti

Unità Tecnologica: 01.05

Giunti per edilizia

Si tratta di Coprigiunti di dilatazione impiegati dove si uniscono due diverse strutture portanti spesso necessita una separazione per la dilatazione lineare o per intrinseche diversità di movimento dei materiali accostati. Sono dotati di adesivo che garantisce l'assorbimento di movimenti considerevoli e possono essere installati anche mediante viti e tasselli

MODALITÀ DI USO CORRETTO:

Nel caso il profilo venisse installato con viti e tasselli è consigliabile collegare il profilo ad una delle due strutture, forandolo lateralmente e fissandolo ad una sola struttura permettendo il libero scorrimento sull'altra

ANOMALIE RICONTRABILI

01.05.01.A01 Anomalie delle guarnizioni

Difetti di tenuta delle guarnizioni sigillanti.

01.05.01.A02 Avvallamenti

Presenza di zone con avvallamenti e pendenze anomale che pregiudicano la planarità delle finiture.

01.05.01.A03 Deformazione

Variatione geometriche e morfologiche dei profili accompagnati spesso dalla perdita delle caratteristiche meccaniche e di resistenza e da altri fenomeni quali imbarcamento, svergolamento, ondulazione.

01.05.01.A04 Difetti di tenuta

Difetti di tenuta dei serraggi dello strato di finitura.

01.05.01.A05 Fessurazioni

Presenza di rotture che possono interessare l'intero spessore del manufatto.

01.05.01.A06 Penetrazione di umidità

Comparsa di macchie di umidità dovute all'assorbimento di acqua.

01.05.01.A07 Basso grado di riciclabilità

APPALTATORE: <u>Consortio</u> <u>Soci</u> HIRPINIA - ORSARA AV WEBUILD ITALIA PIZZAROTTI	ITINERARIO NAPOLI – BARI					
PROGETTAZIONE: <u>Mandatario</u> <u>Mandanti</u> ROCKSOIL S.P.A NET ENGINEERING PINI GCF ELETTRI-FER M-INGEGNERIA	RADDOPPIO TRATTA APICE - ORSARA II LOTTO FUNZIONALE HIRPINIA - ORSARA					
PROGETTO ESECUTIVO Piano di manutenzione delle opere	COMMESSA IF3A	LOTTO 02	CODIFICA E ZZ CO	DOCUMENTO FA0000 000	REV. B	FOGLIO 41 di 654

Utilizzo nelle fasi manutentive di materiali, elementi e componenti con un basso grado di riciclabilità.

01.05.01.A08 Impiego di materiali non durevoli

Impiego di materiali non durevoli nelle fasi manutentive degli elementi.

Elemento Manutenibile: 01.05.02

Finitura superficiale

Unità Tecnologica: 01.05

Giunti per edilizia

I giunti vengono rifiniti con una superficie orizzontale realizzata in vari materiali (acciaio, alluminio, materie plastiche) che viene fissata sullo strato sottostante e definito strato portante.

MODALITÀ DI USO CORRETTO:

Verificare continuamente la tenuta dello strato di finitura per evitare pericoli agli utenti. L'utente deve provvedere alla registrazione dei serraggi e alla pulizia dello strato di finitura.

ANOMALIE RISCOINTRABILI

01.05.02.A01 Anomalie delle guarnizioni

Difetti di tenuta delle guarnizioni sigillanti.

01.05.02.A02 Avvallamenti

Presenza di zone con avvallamenti e pendenze anomale che pregiudicano la planarità delle finiture.

01.05.02.A03 Deformazione

Variatione geometriche e morfologiche dei profili accompagnati spesso dalla perdita delle caratteristiche meccaniche e di resistenza e da altri fenomeni quali imbarcamento, svergolamento, ondulazione.

01.05.02.A04 Difetti di tenuta

Difetti di tenuta dei serraggi dello strato di finitura.

01.05.02.A05 Fessurazioni

Presenza di rotture che possono interessare l'intero spessore del manufatto.

01.05.02.A06 Penetrazione di umidità

Comparsa di macchie di umidità dovute all'assorbimento di acqua.

01.05.02.A07 Basso grado di riciclabilità

Utilizzo nelle fasi manutentive di materiali, elementi e componenti con un basso grado di riciclabilità.

Elemento Manutenibile: 01.05.03

Strato portante

Unità Tecnologica: 01.05

Giunti per edilizia

APPALTATORE: <u>Consortio</u> <u>Soci</u> HIRPINIA - ORSARA AV WEBUILD ITALIA PIZZAROTTI	ITINERARIO NAPOLI – BARI					
PROGETTAZIONE: <u>Mandataria</u> <u>Mandanti</u> ROCKSOIL S.P.A NET ENGINEERING PINI GCF ELETTRI-FER M-INGEGNERIA	RADDOPPIO TRATTA APICE - ORSARA II LOTTO FUNZIONALE HIRPINIA - ORSARA					
PROGETTO ESECUTIVO Piano di manutenzione delle opere	COMMESSA IF3A	LOTTO 02	CODIFICA E Z Z C O	DOCUMENTO FA0000 000	REV. B	FOGLIO 42 di 654

Lo strato portante garantisce l'appoggio e la tenuta (mediante idonei serraggi) della finitura superficiale del giunto. Deve essere realizzato con materiale idoneo a sopportare i carichi gravanti.

MODALITÀ DI USO CORRETTO:

Verificare continuamente la tenuta dello strato portante; in presenza di fessurazioni sullo strato superficiale controllare che lo strato di tenuta non abbia subito cedimenti. In tal caso provvedere allo smontaggio dello strato di finitura e provvedere alla registrazione dello strato portante.

ANOMALIE RISCONTRABILI

01.05.03.A01 Corrosione

Presenza di corrosione sulle strutture portanti dei giunti.

01.05.03.A02 Deformazione

Variatione geometriche e morfologiche dei profili accompagnati spesso dalla perdita delle caratteristiche meccaniche e di resistenza e da altri fenomeni quali imbarcamento, svergolamento, ondulazione.

01.05.03.A03 Difetti di tenuta

Difetti di tenuta dei serraggi.

01.05.03.A04 Fessurazioni

Presenza di rotture che possono interessare l'intero spessore del manufatto.

01.05.03.A05 Penetrazione di umidità

Comparsa di macchie di umidità dovute all'assorbimento di acqua.

01.05.03.A06 Basso grado di riciclabilità

Utilizzo nelle fasi manutentive di materiali, elementi e componenti con un basso grado di riciclabilità.

Unità Tecnologica: 01.06

Portoni

I portoni hanno la funzione di razionalizzare l'utilizzazione degli spazi esterni con quelli interni in modo da regolare il passaggio di persone, merci, cose, ecc..

ELEMENTI MANUTENIBILI DELL'UNITÀ TECNOLOGICA:

01.06.01 Portoni a libro

Elemento Manutenibile: 01.06.01

Portoni a libro

Unità Tecnologica: 01.06

Portoni

Essi si contraddistinguono dalle modalità di ripiego ed accostabilità delle parti costituenti per regolare il passaggio di persone, merci, cose, ecc.. Possono essere costituiti da materiali diversi o accoppiati tra di loro (legno, alluminio, lamiera zincata, PVC, gomma, ecc.). Si possono distinguere: a libro con guida laterale, a libro con guida centrale e a fisarmonica.

APPALTATORE: <u>Consorzio</u> <u>Soci</u> HIRPINIA - ORSARA AV WEBUILD ITALIA PIZZAROTTI	ITINERARIO NAPOLI – BARI					
PROGETTAZIONE: <u>Mandatario</u> <u>Mandanti</u> ROCKSOIL S.P.A NET ENGINEERING PINI GCF ELETTRI-FER M-INGEGNERIA	RADDOPPIO TRATTA APICE - ORSARA II LOTTO FUNZIONALE HIRPINIA - ORSARA					
PROGETTO ESECUTIVO Piano di manutenzione delle opere	COMMESSA IF3A	LOTTO 02	CODIFICA E Z Z C O	DOCUMENTO FA0000 000	REV. B	FOGLIO 43 di 654

MODALITÀ DI USO CORRETTO:

E' necessario provvedere alla manutenzione periodica dei portoni in particolare al rinnovo degli strati protettivi (qualora il tipo di rivestimento lo preveda) con prodotti idonei al tipo di materiale ed alla pulizia e rimozione di residui che possono compromettere l'uso e quindi le manovre di apertura e chiusura. Controllare inoltre l'efficienza delle maniglie, delle serrature, delle cerniere e delle guarnizioni; provvedere alla loro lubrificazione periodicamente. Per le operazioni più specifiche rivolgersi a personale tecnico specializzato. Le serrature e gli elementi di manovra possono essere semplici o complesse, a comando e/o collegate ai sistemi di antifurto.

ANOMALIE RISCONTRABILI

01.06.01.A01 Alterazione cromatica

Alterazione che si può manifestare attraverso la variazione di uno o più parametri che definiscono il colore: tinta, chiarezza, saturazione. Può evidenziarsi in modo localizzato o in zone più ampie diversamente a secondo delle condizioni.

01.06.01.A02 Corrosione

Decadimento dei materiali metallici a causa della combinazione con sostanze presenti nell'ambiente (ossigeno, acqua, anidride carbonica, ecc.).

01.06.01.A03 Deformazione

Variazioni geometriche e morfologiche dei profili e degli elementi di tamponamento per fenomeni di ritiro quali imbarcamento, svergolamento, ondulazione.

01.06.01.A04 Lesione

Degradazione che si manifesta in seguito ad eventi traumatici con effetti di soluzione di continuità con o senza distacco tra le parti.

01.06.01.A05 Non ortogonalità

La non ortogonalità dei telai mobili rispetto a quelli fissi dovuta generalmente per la mancanza di registrazione periodica dei fissaggi.

01.06.01.A06 Basso grado di riciclabilità

Utilizzo nelle fasi manutentive di materiali, elementi e componenti con un basso grado di riciclabilità.

01.06.01.A07 Impiego di materiali non durevoli

Impiego di materiali non durevoli nelle fasi manutentive degli elementi.

01.06.01.A08 Difficoltà nelle operazioni di disassemblaggio

Difficoltà nelle operazioni di disassemblaggio dei vari componenti ed elementi interessati.

Corpo d'Opera: 02

EDILIZIA: PARTIZIONI

Rappresentano l'insieme delle unità tecnologiche e di tutti gli elementi tecnici del sistema edilizio che hanno la funzione di dividere e di configurare gli spazi interni ed esterni dello stesso sistema edilizio.

UNITÀ TECNOLOGICHE:

- 02.01 Pareti interne
- 02.02 Pavimentazioni interne
- 02.03 Pavimentazioni interne FA01
- 02.04 Rivestimenti interni
- 02.05 Controsoffitti
- 02.06 Infissi interni
- 02.07 Parapetti

APPALTATORE: <u>Consorzio</u> <u>Soci</u> HIRPINIA - ORSARA AV WEBUILD ITALIA PIZZAROTTI	ITINERARIO NAPOLI – BARI					
PROGETTAZIONE: <u>Mandataria</u> <u>Mandanti</u> ROCKSOIL S.P.A NET ENGINEERING PINI GCF ELETTRI-FER M-INGEGNERIA	RADDOPPIO TRATTA APICE - ORSARA II LOTTO FUNZIONALE HIRPINIA - ORSARA					
PROGETTO ESECUTIVO Piano di manutenzione delle opere	COMMESSA IF3A	LOTTO 02	CODIFICA E Z Z C O	DOCUMENTO FA0000 000	REV. B	FOGLIO 44 di 654

Unità Tecnologica: 02.01

Pareti interne

Insieme degli elementi tecnici verticali del sistema edilizio aventi funzione di dividere, conformare ed articolare gli spazi interni dell'organismo edilizio.

ELEMENTI MANUTENIBILI DELL'UNITÀ TECNOLOGICA:

02.01.01 Tramezzi in blocchi forati in conglomerato di argilla

Elemento Manutenibile: 02.01.01

Tramezzi in blocchi forati in conglomerato di argilla

Unità Tecnologica: 02.01

Pareti interne

Si tratta di tramezzi realizzati mediante blocchi in calcestruzzo alleggerito dove viene impiegato come aggregato minerale l'argilla espansa. L'accoppiamento del calcestruzzo con l'argilla espansa, materiale isolante a struttura interna cellulare, è favorito dal rapporto resistenza/peso e caratterizza i blocchi prodotti con questo impasto di bassi valori di trasmittanza e buona resistenza al gelo. I blocchi vengono prodotti in stampi nei quali l'impasto miscelato viene gettato, vibrato e compresso. I blocchi in calcestruzzo alleggerito per le loro caratteristiche di tipo ergonomico ed ergonomico sono considerati tra i materiali più convenienti per la rapida velocità di posa ed il contenuto consumo di malta. La particolare geometria, che favorisce l'incastro verticale tra blocchi, riducendo la quantità di malta indispensabile alla stabilità della muratura, comporta l'eliminazione del ponte termico da essa costituito.

MODALITÀ DI USO CORRETTO:

Non compromettere l'integrità delle pareti.

ANOMALIE RISCONTRABILI

02.01.01.A01 Decolorazione

Alterazione cromatica della superficie

02.01.01.A02 Disgregazione

Decoesione caratterizzata da distacco di granuli o cristalli sotto minime sollecitazioni meccaniche.

02.01.01.A03 Distacco

Disgregazione e distacco di parti notevoli del materiale che può manifestarsi anche mediante espulsione di elementi prefabbricati dalla loro sede.

02.01.01.A04 Efflorescenze

Formazione di sostanze, generalmente di colore biancastro e di aspetto cristallino o polverulento o filamentoso, sulla superficie del manufatto. Nel caso di efflorescenze saline, la cristallizzazione può talvolta avvenire all'interno del materiale provocando spesso il distacco delle parti più superficiali: il fenomeno prende allora il nome di cripto-efflorescenza o subefflorescenza.

02.01.01.A05 Erosione superficiale

Asportazione di materiale dalla superficie dovuta a processi di natura diversa. Quando sono note le cause di degrado, possono essere utilizzati anche termini come erosione per abrasione o erosione per corrasione (cause meccaniche), erosione per corrosione (cause chimiche e biologiche), erosione per usura (cause antropiche).

02.01.01.A06 Esfoliazione

APPALTATORE: <u>Consorzio</u> <u>Soci</u> HIRPINIA - ORSARA AV WEBUILD ITALIA PIZZAROTTI	ITINERARIO NAPOLI – BARI					
PROGETTAZIONE: <u>Mandatario</u> <u>Mandanti</u> ROCKSOIL S.P.A NET ENGINEERING PINI GCF ELETTRI-FER M-INGEGNERIA	RADDOPPIO TRATTA APICE - ORSARA II LOTTO FUNZIONALE HIRPINIA - ORSARA					
PROGETTO ESECUTIVO Piano di manutenzione delle opere	COMMESSA IF3A	LOTTO 02	CODIFICA E Z Z C O	DOCUMENTO FA0000 000	REV. B	FOGLIO 45 di 654

Degradazione che si manifesta con distacco, spesso seguito da caduta, di uno o più strati superficiali subparalleli fra loro, generalmente causata dagli effetti del gelo.

02.01.01.A07 Fessurazioni

Presenza di rotture singole, ramificate, ortogonale o parallele all'armatura che possono interessare l'intero spessore del manufatto.

02.01.01.A08 Macchie e graffi

Imbrattamento della superficie con sostanze macchianti in grado di aderire e penetrare nel materiale.

02.01.01.A09 Mancanza

Caduta e perdita di parti del materiale del manufatto.

02.01.01.A10 Penetrazione di umidità

Comparsa di macchie di umidità dovute all'assorbimento di acqua.

02.01.01.A11 Polverizzazione

Decoesione che si manifesta con la caduta spontanea dei materiali sotto forma di polvere o granuli.

02.01.01.A12 Rigonfiamento

Variazione della sagoma che interessa l'intero spessore del materiale e che si manifesta soprattutto in elementi lastriformi. Ben riconoscibile essendo dato dal tipico andamento "a bolla" combinato all'azione della gravità.

02.01.01.A13 Scheggiature

Distacco di piccole parti di materiale lungo i bordi e gli spigoli degli elementi in calcestruzzo.

02.01.01.A14 Assenza di etichettatura ecologica

Impiego di prodotti nelle fasi manutentive privi di etichettatura ecologica.

02.01.01.A15 Basso grado di riciclabilità

Utilizzo nelle fasi manutentive di materiali, elementi e componenti con un basso grado di riciclabilità.

Unità Tecnologica: 02.02

Pavimentazioni interne

Le pavimentazioni fanno parte delle partizioni interne orizzontali e ne costituiscono l'ultimo strato funzionale. In base alla morfologia del rivestimento possono suddividersi in continue (se non sono nel loro complesso determinabili sia morfologicamente che dimensionalmente) e discontinue (quelle costituite da elementi con dimensioni e morfologia ben precise). La loro funzione, oltre a quella protettiva, è quella di permettere il transito ai fruitori dell'organismo edilizio e la relativa resistenza ai carichi. Importante è che la superficie finale dovrà risultare perfettamente piana con tolleranze diverse a secondo del tipo di rivestimento e della destinazione d'uso degli ambienti. Gli spessori variano in funzione al traffico previsto in superficie. La scelta degli elementi, il materiale, la posa, il giunto, le fughe, gli spessori, l'isolamento, le malte, i collanti, gli impasti ed i fissaggi variano in funzione degli ambienti e del loro impiego. Le pavimentazioni interne possono essere di tipo:

- cementizio;
- lapideo;
- resinoso;
- resiliente;
- tessile;
- ceramico;
- lapideo di cava;
- lapideo in conglomerato;
- ligneo.

ELEMENTI MANUTENIBILI DELL'UNITÀ TECNOLOGICA:

02.02.01 Giunti di dilatazione e coprighiunti

02.02.02 Pavimentazioni sopraelevate

02.02.03 Rivestimenti in gres porcellanato

APPALTATORE: <u>Consorzio</u> <u>Soci</u> HIRPINIA - ORSARA AV WEBUILD ITALIA PIZZAROTTI	ITINERARIO NAPOLI – BARI					
PROGETTAZIONE: <u>Mandatario</u> <u>Mandanti</u> ROCKSOIL S.P.A NET ENGINEERING PINI GCF ELETTRI-FER M-INGEGNERIA	RADDOPPIO TRATTA APICE - ORSARA II LOTTO FUNZIONALE HIRPINIA - ORSARA					
PROGETTO ESECUTIVO Piano di manutenzione delle opere	COMMESSA IF3A	LOTTO 02	CODIFICA E ZZ CO	DOCUMENTO FA0000 000	REV. B	FOGLIO 46 di 654

02.02.04 Rivestimenti in graniglie e marmi

Elemento Manutenibile: 02.02.01

Giunti di dilatazione e coprigiunti

Unità Tecnologica: 02.02

Pavimentazioni interne

Si tratta di i giunti di dilatazione, in PVC, alluminio, ecc, impiegati nella posa di pavimenti in ceramica che possono essere soggetti a dilatazione. L'utilizzo è particolarmente indicato su grandi superfici, in corrispondenza dei giunti di frazionamento presenti nel massetto, per attenuare i movimenti di dilatazione e/o contrazione del pavimento ed assorbirne eventuali le vibrazioni.

MODALITÀ DI USO CORRETTO:

Controllare periodicamente l'integrità delle superfici del rivestimento attraverso valutazioni visive mirate a riscontrare anomalie evidenti. Affinché tali controlli risultino efficaci affidarsi a personale tecnico con esperienza.

ANOMALIE RISCONTRABILI

02.02.01.A01 Anomalie delle guarnizioni

Difetti di tenuta delle guarnizioni sigillanti.

02.02.01.A02 Avvallamenti

Presenza di zone con avvallamenti e pendenze anomale che pregiudicano la planarità delle finiture.

02.02.01.A03 Deformazione

Variatione geometriche e morfologiche dei profili accompagnati spesso dalla perdita delle caratteristiche meccaniche e di resistenza e da altri fenomeni quali imbarcamento, svergolamento, ondulazione.

02.02.01.A04 Difetti di tenuta

Difetti di tenuta dei serraggi dello strato di finitura.

02.02.01.A05 Fessurazioni

Presenza di rotture che possono interessare l'intero spessore del manufatto.

02.02.01.A06 Penetrazione di umidità

Comparsa di macchie di umidità dovute all'assorbimento di acqua.

02.02.01.A07 Basso grado di riciclabilità

Utilizzo nelle fasi manutentive di materiali, elementi e componenti con un basso grado di riciclabilità.

Elemento Manutenibile: 02.02.02

Pavimentazioni sopraelevate

Unità Tecnologica: 02.02

Pavimentazioni interne

Le pavimentazioni sopraelevate trovano il loro utilizzo principalmente negli uffici e in quegli ambienti a distribuzione complessa degli impianti. Essi sono sistemi di finiture tecniche formati da elementi modulari adagiati su una struttura di tipo puntiforme. La loro funzione è quella di creare una intercapedine che generalmente predispone gli spazi per ricevere le attrezzature impiantistiche, mascherate adeguatamente, a servizio degli spazi interni dell'organismo edilizio e per questo ispezionabili. I pavimenti sopraelevati vengono montati a secco ed installati completi di rivestimento (finiture in cotto, gomma, granito, laminati, legno, marmo, ecc.). I pavimenti sopraelevati sono costituiti da diversi strati funzionali:

- uno strato di tamponamento, formato da elementi modulari per il calpestio;

APPALTATORE: <u>Consorzio</u> <u>Soci</u> HIRPINIA - ORSARA AV WEBUILD ITALIA PIZZAROTTI	ITINERARIO NAPOLI – BARI					
PROGETTAZIONE: <u>Mandataria</u> <u>Mandanti</u> ROCKSOIL S.P.A NET ENGINEERING PINI GCF ELETTRI-FER M-INGEGNERIA	RADDOPPIO TRATTA APICE - ORSARA II LOTTO FUNZIONALE HIRPINIA - ORSARA					
PROGETTO ESECUTIVO Piano di manutenzione delle opere	COMMESSA IF3A	LOTTO 02	CODIFICA E Z Z C O	DOCUMENTO FA0000 000	REV. B	FOGLIO 47 di 654

- strato di sostegno verticale, la struttura verticale formata da elementi che connettono gli elementi di tamponamento alla superficie di estradosso del solaio;
- lo strato di irrigidimento orizzontale, la struttura orizzontale formata da elementi che vanno a connettere i pannelli per il calpestio con la struttura verticale principale.

I pannelli possono essere costituiti con anima di materiale diverso: cemento alleggerito, conglomerato minerale, legno truciolare, metallo e pluristrato. La struttura portante può essere realizzata mediante cilindri di appoggio con struttura a colonne o a colonne e traversi. Essa deve garantire la possibilità di potersi regolare in altezza assicurando la perfetta complanarità del piano di calpestio.

MODALITÀ DI USO CORRETTO:

Nel caso si proceda allo smontaggio di zone di pavimento, sarebbe opportuno rimuovere soltanto gli elementi strettamente necessari al tipo di intervento; è bene comunque numerare gli elementi smontati per poterli poi riassemblare correttamente. Nel caso di spostamenti sul pavimento sopraelevato di arredi o altri oggetti, effettuare questi su apposti tavolati. Per quanto riguarda la manutenzione si riduce essenzialmente alla pulizia da effettuarsi con prodotti idonei al tipo di rivestimento. Effettuare lavaggi a secco o con panni umidi; evitare l'uso di acqua in abbondanza.

ANOMALIE RISCONTRABILI

02.02.02.A01 Alterazione cromatica

Variazione di uno o più parametri che definiscono il colore.

02.02.02.A02 Degrado sigillante

Distacco e perdita di elasticità dei materiali utilizzati per le sigillature impermeabilizzanti e dei giunti.

02.02.02.A03 Deposito superficiale

Accumulo di pulviscolo atmosferico o di altri materiali estranei, di spessore variabile, poco coerente e poco aderente alla superficie del rivestimento.

02.02.02.A04 Disgregazione

Decoesione caratterizzata da distacco di granuli o cristalli sotto minime sollecitazioni meccaniche.

02.02.02.A05 Distacco

Disgregazione e distacco di parti notevoli del materiale che può manifestarsi anche mediante espulsione di elementi prefabbricati dalla loro sede.

02.02.02.A06 Erosione superficiale

Asportazione di materiale dalla superficie dovuta a processi di natura diversa. Quando sono note le cause di degrado, possono essere utilizzati anche termini come erosione per abrasione o erosione per corrosione (cause meccaniche), erosione per corrosione (cause chimiche e biologiche), erosione per usura (cause antropiche).

02.02.02.A07 Fessurazioni

Presenza di discontinuità nel materiale con distacchi macroscopici delle parti.

02.02.02.A08 Macchie e graffi

Imbrattamento della superficie con sostanze macchianti in grado di aderire e penetrare nel materiale.

02.02.02.A09 Mancanza

Caduta e perdita di parti del materiale del manufatto.

02.02.02.A10 Perdita di elementi

Perdita di elementi e parti del rivestimento.

02.02.02.A11 Scheggiature

Distacco di piccole parti di materiale lungo i bordi e gli spigoli delle lastre.

02.02.02.A12 Basso grado di riciclabilità

Utilizzo nelle fasi manutentive di materiali, elementi e componenti con un basso grado di riciclabilità.

APPALTATORE: <u>Consorzio</u> <u>Soci</u> HIRPINIA - ORSARA AV WEBUILD ITALIA PIZZAROTTI	ITINERARIO NAPOLI – BARI					
PROGETTAZIONE: <u>Mandatario</u> <u>Mandanti</u> ROCKSOIL S.P.A NET ENGINEERING PINI GCF ELETTRI-FER M-INGEGNERIA	RADDOPPIO TRATTA APICE - ORSARA II LOTTO FUNZIONALE HIRPINIA - ORSARA					
PROGETTO ESECUTIVO Piano di manutenzione delle opere	COMMESSA IF3A	LOTTO 02	CODIFICA E Z Z C O	DOCUMENTO FA0000 000	REV. B	FOGLIO 48 di 654

Rivestimenti in gres porcellanato

Unità Tecnologica: 02.02

Pavimentazioni interne

I rivestimenti in gres porcellanato vengono ottenuti da impasti di argille naturali greificanti, opportunamente corrette con fondenti e smagranti (argille artificiali). Adatto per pavimenti e rivestimenti, sia in interni sia in esterni, è impermeabile, compatto, duro, opaco, dotato di alta inerzia chimica, antigelivo, resistente alla rottura, all'abrasione, alla compressione (sino a 200-300 N/mM2), ai carichi e al fuoco. Il grès porcellanato è disponibile in un'ampia e articolata gamma di formati.

MODALITÀ DI USO CORRETTO:

Controllare periodicamente l'integrità delle superfici del rivestimento attraverso valutazioni visive mirate a riscontrare anomalie evidenti. Comunque affinché tali controlli risultino efficaci affidarsi a personale tecnico con esperienza.

ANOMALIE RISCONTRABILI

02.02.03.A01 Alterazione cromatica

Variazione di uno o più parametri che definiscono il colore.

02.02.03.A02 Degrado sigillante

Distacco e perdita di elasticità dei materiali utilizzati per le sigillature impermeabilizzanti e dei giunti.

02.02.03.A03 Deposito superficiale

Accumulo di pulviscolo atmosferico o di altri materiali estranei, di spessore variabile, poco coerente e poco aderente alla superficie del rivestimento.

02.02.03.A04 Disgregazione

Decoesione caratterizzata da distacco di granuli o cristalli sotto minime sollecitazioni meccaniche.

02.02.03.A05 Distacco

Disgregazione e distacco di parti notevoli del materiale che può manifestarsi anche mediante espulsione di elementi prefabbricati dalla loro sede.

02.02.03.A06 Erosione superficiale

Asportazione di materiale dalla superficie dovuta a processi di natura diversa. Quando sono note le cause di degrado, possono essere utilizzati anche termini come erosione per abrasione o erosione per corrosione (cause meccaniche), erosione per corrosione (cause chimiche e biologiche), erosione per usura (cause antropiche).

02.02.03.A07 Fessurazioni

Presenza di discontinuità nel materiale con distacchi macroscopici delle parti.

02.02.03.A08 Macchie e graffi

Imbrattamento della superficie con sostanze macchianti in grado di aderire e penetrare nel materiale.

02.02.03.A09 Mancanza

Caduta e perdita di parti del materiale del manufatto.

02.02.03.A10 Perdita di elementi

Perdita di elementi e parti del rivestimento.

02.02.03.A11 Scheggiature

Distacco di piccole parti di materiale lungo i bordi e gli spigoli delle lastre.

02.02.03.A12 Sollevamento e distacco dal supporto

Sollevamento e distacco dal supporto di uno o più elementi della pavimentazione.

02.02.03.A13 Basso grado di riciclabilità

APPALTATORE: <u>Consorzio</u> <u>Soci</u> HIRPINIA - ORSARA AV WEBUILD ITALIA PIZZAROTTI	ITINERARIO NAPOLI – BARI					
PROGETTAZIONE: <u>Mandatario</u> <u>Mandanti</u> ROCKSOIL S.P.A NET ENGINEERING PINI GCF ELETTRI-FER M-INGEGNERIA	RADDOPPIO TRATTA APICE - ORSARA II LOTTO FUNZIONALE HIRPINIA - ORSARA					
PROGETTO ESECUTIVO Piano di manutenzione delle opere	COMMESSA IF3A	LOTTO 02	CODIFICA E ZZ CO	DOCUMENTO FA0000 000	REV. B	FOGLIO 49 di 654

Utilizzo nelle fasi manutentive di materiali, elementi e componenti con un basso grado di riciclabilità.

02.02.03.A14 Assenza di etichettatura ecologica

Impiego di prodotti nelle fasi manutentive privi di etichettatura ecologica.

Elemento Manutenibile: 02.02.04

Rivestimenti in graniglie e marmi

Unità Tecnologica: 02.02

Pavimentazioni interne

I rivestimenti in graniglie e marmi sono in genere costituiti da marmette prefabbricate di formato geometrico. Essi vengono prodotti mescolando tra loro materie prime e agglomerate con cemento ad alto dosaggio e leganti speciali e resi poi omogenei esteticamente e strutturalmente mediante vibratura e forte pressatura. Possono avere finitura e colori diversi (sabbati, impregnati, levigati, ecc.). Sono particolarmente adatti per l'impiego di: centri sportivi, cortili, giardini, parchi, terrazze, viali, ecc..

MODALITÀ DI USO CORRETTO:

Controllare periodicamente l'integrità delle superfici del rivestimento attraverso valutazioni visive mirate a riscontrare anomalie evidenti. Comunque affinché tali controlli risultino efficaci affidarsi a personale tecnico con esperienza.

ANOMALIE RISCONTRABILI

02.02.04.A01 Alterazione cromatica

Variazione di uno o più parametri che definiscono il colore.

02.02.04.A02 Degrado sigillante

Distacco e perdita di elasticità dei materiali utilizzati per le sigillature impermeabilizzanti e dei giunti.

02.02.04.A03 Deposito superficiale

Accumulo di pulviscolo atmosferico o di altri materiali estranei, di spessore variabile, poco coerente e poco aderente alla superficie del rivestimento.

02.02.04.A04 Disgregazione

Decoesione caratterizzata da distacco di granuli o cristalli sotto minime sollecitazioni meccaniche.

02.02.04.A05 Distacco

Disgregazione e distacco di parti notevoli del materiale che può manifestarsi anche mediante espulsione di elementi prefabbricati dalla loro sede.

02.02.04.A06 Erosione superficiale

Asportazione di materiale dalla superficie dovuta a processi di natura diversa. Quando sono note le cause di degrado, possono essere utilizzati anche termini come erosione per abrasione o erosione per corrosione (cause meccaniche), erosione per corrosione (cause chimiche e biologiche), erosione per usura (cause antropiche).

02.02.04.A07 Fessurazioni

Presenza di discontinuità nel materiale con distacchi macroscopici delle parti.

02.02.04.A08 Macchie e graffiti

Imbrattamento della superficie con sostanze macchianti in grado di aderire e penetrare nel materiale.

02.02.04.A09 Mancanza

Caduta e perdita di parti del materiale del manufatto.

02.02.04.A10 Perdita di elementi

Perdita di elementi e parti del rivestimento.

APPALTATORE: <u>Consorzio</u> <u>Soci</u> HIRPINIA - ORSARA AV WEBUILD ITALIA PIZZAROTTI	ITINERARIO NAPOLI – BARI					
PROGETTAZIONE: <u>Mandatario</u> <u>Mandanti</u> ROCKSOIL S.P.A NET ENGINEERING PINI GCF ELETTRI-FER M-INGEGNERIA	RADDOPPIO TRATTA APICE - ORSARA II LOTTO FUNZIONALE HIRPINIA - ORSARA					
PROGETTO ESECUTIVO Piano di manutenzione delle opere	COMMESSA IF3A	LOTTO 02	CODIFICA E Z Z C O	DOCUMENTO FA0000 000	REV. B	FOGLIO 50 di 654

02.02.04.A11 Scheggiature

Distacco di piccole parti di materiale lungo i bordi e gli spigoli delle lastre.

02.02.04.A12 Sgretolamento

disgregazioni e spaccature di parti accompagnate da esfoliazioni profonde e scagliature dei materiali.

02.02.04.A13 Sollevamento e distacco dal supporto

Sollevamento e distacco dal supporto di uno o più elementi della pavimentazione.

02.02.04.A14 Assenza di etichettatura ecologica

Impiego di prodotti nelle fasi manutentive privi di etichettatura ecologica.

02.02.04.A15 Basso grado di riciclabilità

Utilizzo nelle fasi manutentive di materiali, elementi e componenti con un basso grado di riciclabilità.

Unità Tecnologica: 02.03

Pavimentazioni interne

Le pavimentazioni fanno parte delle partizioni interne orizzontali e ne costituiscono l'ultimo strato funzionale. In base alla morfologia del rivestimento possono suddividersi in continue (se non sono nel loro complesso determinabili sia morfologicamente che dimensionalmente) e discontinue (quelle costituite da elementi con dimensioni e morfologia ben precise). La loro funzione, oltre a quella protettiva, è quella di permettere il transito ai fruitori dell'organismo edilizio e la relativa resistenza ai carichi. Importante è che la superficie finale dovrà risultare perfettamente piana con tolleranze diverse a secondo del tipo di rivestimento e della destinazione d'uso degli ambienti. Gli spessori variano in funzione al traffico previsto in superficie. La scelta degli elementi, il materiale, la posa, il giunto, le fughe, gli spessori, l'isolamento, le malte, i collanti, gli impasti ed i fissaggi variano in funzione degli ambienti e del loro impiego. Le pavimentazioni interne possono essere di tipo:

- cementizio;
- lapideo;
- resinoso;
- resiliente;
- tessile;
- ceramico;
- lapideo di cava;
- lapideo in conglomerato;
- ligneo.

ELEMENTI MANUTENIBILI DELL'UNITÀ TECNOLOGICA:

02.03.01 Pavimentazioni in calcestruzzo

Elemento Manutenibile: 02.03.01

Pavimentazioni in calcestruzzo

Unità Tecnologica: 02.03

Pavimentazioni interne FA01

Si tratta di pavimentazioni che trovano generalmente il loro impiego in luoghi di servizio (se il rivestimento cementizio è del tipo semplice), in ambienti industriali, sportivi, ecc.(se il rivestimento cementizio è del tipo additivato). Tra le tipologie di rivestimenti cementizi per esterni si hanno: il battuto comune di cemento, i rivestimenti a strato incorporato antiusura, il rivestimento a strato riportato antiusura, i rivestimenti con additivi bituminosi, i rivestimenti con additivi resinosi. A secondo delle geometrie delle pavimentazioni da realizzare, si possono eseguire rivestimenti in elementi in strisce di larghezza variabile.

MODALITÀ DI USO CORRETTO:

APPALTATORE: <u>Consorzio</u> <u>Soci</u> HIRPINIA - ORSARA AV WEBUILD ITALIA PIZZAROTTI	ITINERARIO NAPOLI – BARI					
PROGETTAZIONE: <u>Mandatario</u> <u>Mandanti</u> ROCKSOIL S.P.A NET ENGINEERING PINI GCF ELETTRI-FER M-INGEGNERIA	RADDOPPIO TRATTA APICE - ORSARA II LOTTO FUNZIONALE HIRPINIA - ORSARA					
PROGETTO ESECUTIVO Piano di manutenzione delle opere	COMMESSA IF3A	LOTTO 02	CODIFICA E Z Z C O	DOCUMENTO FA0000 000	REV. B	FOGLIO 51 di 654

Controllare periodicamente l'integrità delle superfici delle pavimentazioni attraverso valutazioni visive mirate a riscontrare anomalie evidenti. Comunque affinché tali controlli risultino efficaci affidarsi a personale tecnico con esperienza.

ANOMALIE RISCOINTRABILI

02.03.01.A01 Deposito superficiale

Accumulo di pulviscolo atmosferico o di altri materiali estranei, di spessore variabile, poco coerente e poco aderente alla superficie del rivestimento.

02.03.01.A02 Disgregazione

Decoesione caratterizzata da distacco di granuli o cristalli sotto minime sollecitazioni meccaniche.

02.03.01.A03 Distacco

Disgregazione e distacco di parti notevoli del materiale che può manifestarsi anche mediante espulsione di elementi dalla loro sede.

02.03.01.A04 Mancanza

Caduta e perdita di parti del materiale.

02.03.01.A05 Presenza di vegetazione

Presenza di vegetazione caratterizzata dalla formazione di licheni, muschi e piante lungo le superfici.

02.03.01.A06 Basso grado di riciclabilità

Utilizzo nelle fasi manutentive di materiali, elementi e componenti con un basso grado di riciclabilità.

Unità Tecnologica: 02.04

Rivestimenti interni

Si tratta di strati funzionali, facenti parte delle chiusure verticali, la cui funzione principale è quella di proteggere il sistema di chiusure interne dalle sollecitazioni interne degli edifici e di assicurare un aspetto uniforme ed ornamentale degli ambienti.

ELEMENTI MANUTENIBILI DELL'UNITÀ TECNOLOGICA:

02.04.01 Intonaco

02.04.02 Intonaci ignifughi

02.04.03 Rivestimenti e prodotti ceramici

02.04.04 Tinteaggiature e decorazioni

Elemento Manutenibile: 02.04.01

Intonaco

Unità Tecnologica: 02.04

Rivestimenti interni

Si tratta di un sottile strato di malta la cui funzione è quella di rivestimento nelle strutture edilizie. Svolge inoltre la funzione di protezione dai fattori ambientali e allo stesso tempo protettiva e decorativa. Il rivestimento a intonaco è comunque una superficie che va rinnovata periodicamente e in condizioni normali esso fornisce prestazioni accettabili per 20 - 30 anni. La malta per intonaco è costituita da leganti (cemento, calce idraulica, calce aerea, gesso), da inerti (sabbia) e da acqua nelle giuste proporzioni a secondo del tipo di intonaco; vengono, in alcuni casi, inoltre aggiunti all'impasto additivi che restituiscono all'intonaco particolari qualità a secondo del tipo d'impiego. Nell'intonaco tradizionale a tre strati il primo, detto rinzaffo, svolge la funzione di aggrappo al supporto e di grossolano livellamento; il secondo, detto arriccio, costituisce il corpo dell'intonaco la cui funzione è di resistenza meccanica e di tenuta all'acqua; il terzo strato, detto finitura, rappresenta la finitura superficiale e contribuisce a creare una prima barriera la cui funzione è quella di opporsi alla penetrazione dell'acqua e delle sostanze aggressive. Gli intonaci per interni possono suddividersi in intonaci ordinari e intonaci speciali. A loro volta i primi possono ulteriormente suddividersi in intonaci miscelati in cantiere ed in intonaci premiscelati; i secondi invece in intonaci additivati, intonaci a stucco o lucidi, intonaci plastici o rivestimenti plastici continui ed infine intonaci monostrato.

APPALTATORE: <u>Consorzio</u> <u>Soci</u> HIRPINIA - ORSARA AV WEBUILD ITALIA PIZZAROTTI	ITINERARIO NAPOLI – BARI					
PROGETTAZIONE: <u>Mandatario</u> <u>Mandanti</u> ROCKSOIL S.P.A NET ENGINEERING PINI GCF ELETTRI-FER M-INGEGNERIA	RADDOPPIO TRATTA APICE - ORSARA II LOTTO FUNZIONALE HIRPINIA - ORSARA					
PROGETTO ESECUTIVO Piano di manutenzione delle opere	COMMESSA IF3A	LOTTO 02	CODIFICA E Z Z C O	DOCUMENTO FA0000 000	REV. B	FOGLIO 52 di 654

MODALITÀ DI USO CORRETTO:

Controllare periodicamente l'integrità delle superfici del rivestimento attraverso valutazioni visive mirate a riscontrare anomalie evidenti (presenza di bolle e screpolature, macchie da umidità, ecc.). Comunque affinché tali controlli risultino efficaci affidarsi a personale tecnico con esperienza.

ANOMALIE RISCOINTRABILI

02.04.01.A01 Bolle d'aria

Alterazione della superficie dell'intonaco caratterizzata dalla presenza di fori di grandezza e distribuzione irregolare, generati dalla formazione di bolle d'aria al momento della posa.

02.04.01.A02 Decolorazione

Alterazione cromatica della superficie.

02.04.01.A03 Deposito superficiale

Accumulo di pulviscolo atmosferico o di altri materiali estranei, di spessore variabile, poco coerente e poco aderente alla superficie del rivestimento.

02.04.01.A04 Disgregazione

Decoesione caratterizzata da distacco di granuli o cristalli sotto minime sollecitazioni meccaniche.

02.04.01.A05 Distacco

Disgregazione e distacco di parti notevoli del materiale che può manifestarsi anche mediante espulsione di elementi prefabbricati dalla loro sede.

02.04.01.A06 Efflorescenze

Formazione di sostanze, generalmente di colore biancastro e di aspetto cristallino o pulverulento o filamentoso, sulla superficie del manufatto. Nel caso di efflorescenze saline, la cristallizzazione può talvolta avvenire all'interno del materiale provocando spesso il distacco delle parti più superficiali: il fenomeno prende allora il nome di criptoefflorescenza o subefflorescenza.

02.04.01.A07 Erosione superficiale

Asportazione di materiale dalla superficie dovuta a processi di natura diversa. Quando sono note le cause di degrado, possono essere utilizzati anche termini come erosione per abrasione o erosione per corrasione (cause meccaniche), erosione per corrosione (cause chimiche e biologiche), erosione per usura (cause antropiche).

02.04.01.A08 Esfoliazione

Degradazione che si manifesta con distacco, spesso seguito da caduta, di uno o più strati superficiali subparalleli fra loro, generalmente causata dagli effetti del gelo.

02.04.01.A09 Fessurazioni

Presenza di rotture singole, ramificate, ortogonale o parallele all'armatura che possono interessare l'intero spessore del manufatto.

02.04.01.A10 Macchie e graffiti

Imbrattamento della superficie con sostanze macchianti in grado di aderire e penetrare nel materiale.

02.04.01.A11 Mancanza

Caduta e perdita di parti del materiale del manufatto.

02.04.01.A12 Penetrazione di umidità

Comparsa di macchie di umidità dovute all'assorbimento di acqua.

02.04.01.A13 Polverizzazione

Decoesione che si manifesta con la caduta spontanea dei materiali sotto forma di polvere o granuli.

02.04.01.A14 Rigonfiamento

Variazione della sagoma che interessa l'intero spessore del materiale e che si manifesta soprattutto in elementi lastriformi. Ben riconoscibile essendo dato dal tipico andamento "a bolla" combinato all'azione della gravità.

02.04.01.A15 Basso grado di riciclabilità

Utilizzo nelle fasi manutentive di materiali, elementi e componenti con un basso grado di riciclabilità.

APPALTATORE: <u>Consorzio</u> <u>Soci</u> HIRPINIA - ORSARA AV WEBUILD ITALIA PIZZAROTTI	ITINERARIO NAPOLI – BARI					
PROGETTAZIONE: <u>Mandataria</u> <u>Mandanti</u> ROCKSOIL S.P.A NET ENGINEERING PINI GCF ELETTRI-FER M-INGEGNERIA	RADDOPPIO TRATTA APICE - ORSARA II LOTTO FUNZIONALE HIRPINIA - ORSARA					
PROGETTO ESECUTIVO Piano di manutenzione delle opere	COMMESSA IF3A	LOTTO 02	CODIFICA E ZZ CO	DOCUMENTO FA0000 000	REV. B	FOGLIO 53 di 654

02.04.01.A16 Assenza di etichettatura ecologica

Impiego di prodotti nelle fasi manutentive privi di etichettatura ecologica.

Elemento Manutenibile: 02.04.02

Intonaci ignifughi

Unità Tecnologica: 02.04

Rivestimenti interni

Si tratta di uno strato di malta la cui funzione è, oltre a quella di rivestimento delle strutture edilizie, di proteggere da eventuali incendi il supporto sul quale installato. Per raggiungere tale caratteristica l'intonaco viene miscelato con leganti speciali e additivi chimici (gesso, vermiculite, perlite, ecc.).

MODALITÀ DI USO CORRETTO:

Prima di procedere all'applicazione dell'intonaco ignifugo verificare che:

- il sottofondo sia pulito ed asciutto, libero da polveri, efflorescenze saline, grassi, fuliggine, macchie d'olio e nel caso di strutture in c.a. di resti di disarmante;
- le superfici siano esenti da parti friabili e/o incoerenti e da cavità.

Controllare periodicamente l'integrità delle superfici del rivestimento attraverso valutazioni visive mirate a riscontrare anomalie evidenti (presenza di bolle e screpolature, macchie da umidità, ecc.). Comunque affinché tali controlli risultino efficaci affidarsi a personale tecnico con esperienza.

ANOMALIE RICONTRABILI

02.04.02.A01 Disgregazione

Decoesione caratterizzata da distacco di granuli o cristalli sotto minime sollecitazioni meccaniche.

02.04.02.A02 Distacco

Disgregazione e distacco di parti notevoli del materiale che può manifestarsi anche mediante espulsione di elementi prefabbricati dalla loro sede.

02.04.02.A03 Erosione superficiale

Asportazione di materiale dalla superficie dovuta a processi di natura diversa. Quando sono note le cause di degrado, possono essere utilizzati anche termini come erosione per abrasione o erosione per corrosione (cause meccaniche), erosione per corrosione (cause chimiche e biologiche), erosione per usura (cause antropiche).

02.04.02.A04 Esfoliazione

Degradazione che si manifesta con distacco, spesso seguito da caduta, di uno o più strati superficiali subparalleli fra loro, generalmente causata dagli effetti del gelo.

02.04.02.A05 Fessurazioni

Presenza di rotture singole, ramificate, ortogonale o parallele all'armatura che possono interessare l'intero spessore del manufatto.

02.04.02.A06 Mancanza

Caduta e perdita di parti del materiale del manufatto.

02.04.02.A07 Polverizzazione

Decoesione che si manifesta con la caduta spontanea dei materiali sotto forma di polvere o granuli.

02.04.02.A08 Rigonfiamento

Variatione della sagoma che interessa l'intero spessore del materiale e che si manifesta soprattutto in elementi lastriiformi. Ben riconoscibile essendo dato dal tipico andamento "a bolla" combinato all'azione della gravità.

02.04.02.A09 Contenuto eccessivo di sostanze tossiche

APPALTATORE: <u>Consorzio</u> <u>Soci</u> HIRPINIA - ORSARA AV WEBUILD ITALIA PIZZAROTTI	ITINERARIO NAPOLI – BARI					
PROGETTAZIONE: <u>Mandataria</u> <u>Mandanti</u> ROCKSOIL S.P.A NET ENGINEERING PINI GCF ELETTRI-FER M-INGEGNERIA	RADDOPPIO TRATTA APICE - ORSARA II LOTTO FUNZIONALE HIRPINIA - ORSARA					
PROGETTO ESECUTIVO Piano di manutenzione delle opere	COMMESSA IF3A	LOTTO 02	CODIFICA E ZZ CO	DOCUMENTO FA0000 000	REV. B	FOGLIO 54 di 654

Contenuto eccessivo di sostanze tossiche all'interno dei prodotti utilizzati nelle fasi manutentive.

02.04.02.A10 Assenza di etichettatura ecologica

Impiego di prodotti nelle fasi manutentive privi di etichettatura ecologica.

Elemento Manutenibile: 02.04.03

Rivestimenti e prodotti ceramici

Unità Tecnologica: 02.04

Rivestimenti interni

Impiegati come rivestimenti di pareti con elementi in lastre o piastrelle ceramiche prodotte con argille, silice, fondenti, coloranti e altre materie prime minerali. Tra i materiali ceramici utilizzati come rivestimenti ricordiamo le maioliche, le terraglie, i grès naturale o rosso, i klinker. Gli elementi in lastre o piastrelle ceramiche hanno caratteristiche di assorbimento, resistenza e spessore diverso.

MODALITÀ DI USO CORRETTO:

Controllare periodicamente l'integrità delle superfici del rivestimento attraverso valutazioni visive mirate a riscontrare anomalie evidenti. Comunque affinché tali controlli risultino efficaci affidarsi a personale tecnico con esperienza.

ANOMALIE RISCONTRABILI

02.04.03.A01 Decolorazione

Alterazione cromatica della superficie.

02.04.03.A02 Deposito superficiale

Accumulo di pulviscolo atmosferico o di altri materiali estranei, di spessore variabile, poco coerente e poco aderente alla superficie del rivestimento.

02.04.03.A03 Disgregazione

Decoesione caratterizzata da distacco di granuli o cristalli sotto minime sollecitazioni meccaniche.

02.04.03.A04 Distacco

Disgregazione e distacco di parti notevoli del materiale che può manifestarsi anche mediante espulsione di elementi prefabbricati dalla loro sede.

02.04.03.A05 Efflorescenze

Formazione di sostanze, generalmente di colore biancastro e di aspetto cristallino o pulverulento o filamentoso, sulla superficie del manufatto. Nel caso di efflorescenze saline, la cristallizzazione può talvolta avvenire all'interno del materiale provocando spesso il distacco delle parti più superficiali: il fenomeno prende allora il nome di criptoefflorescenza o subefflorescenza.

02.04.03.A06 Erosione superficiale

Asportazione di materiale dalla superficie dovuta a processi di natura diversa. Quando sono note le cause di degrado, possono essere utilizzati anche termini come erosione per abrasione o erosione per corrasione (cause meccaniche), erosione per corrosione (cause chimiche e biologiche), erosione per usura (cause antropiche).

02.04.03.A07 Esfoliazione

Degradazione che si manifesta con distacco, spesso seguito da caduta, di uno o più strati superficiali subparalleli fra loro, generalmente causata dagli effetti del gelo.

02.04.03.A08 Fessurazioni

Presenza di rotture singole, ramificate, ortogonale o parallele all'armatura che possono interessare l'intero spessore del manufatto.

02.04.03.A09 Macchie e graffiti

Imbrattamento della superficie con sostanze macchianti in grado di aderire e penetrare nel materiale.

APPALTATORE: <u>Consortio</u> <u>Soci</u> HIRPINIA - ORSARA AV WEBUILD ITALIA PIZZAROTTI	ITINERARIO NAPOLI – BARI					
PROGETTAZIONE: <u>Mandataria</u> <u>Mandanti</u> ROCKSOIL S.P.A NET ENGINEERING PINI GCF ELETTRI-FER M-INGEGNERIA	RADDOPPIO TRATTA APICE - ORSARA II LOTTO FUNZIONALE HIRPINIA - ORSARA					
PROGETTO ESECUTIVO Piano di manutenzione delle opere	COMMESSA IF3A	LOTTO 02	CODIFICA E Z Z C O	DOCUMENTO FA0000 000	REV. B	FOGLIO 55 di 654

02.04.03.A10 Mancanza

Caduta e perdita di parti del materiale del manufatto.

02.04.03.A11 Penetrazione di umidità

Comparsa di macchie di umidità dovute all'assorbimento di acqua.

02.04.03.A12 Polverizzazione

Decoesione che si manifesta con la caduta spontanea dei materiali sotto forma di polvere o granuli.

02.04.03.A13 Rigonfiamento

Variazione della sagoma che interessa l'intero spessore del materiale e che si manifesta soprattutto in elementi lastriiformi. Ben riconoscibile essendo dato dal tipico andamento "a bolla" combinato all'azione della gravità.

02.04.03.A14 Basso grado di riciclabilità

Utilizzo nelle fasi manutentive di materiali, elementi e componenti con un basso grado di riciclabilità.

02.04.03.A15 Assenza di etichettatura ecologica

Impiego di prodotti nelle fasi manutentive privi di etichettatura ecologica.

Elemento Manutenibile: 02.04.04

Tinteggiature e decorazioni

Unità Tecnologica: 02.04

Rivestimenti interni

La vasta gamma delle tinteggiature o pitture varia a secondo delle superficie e degli ambienti dove trovano utilizzazione. Per gli ambienti interni di tipo rurale si possono distinguere le pitture a calce, le pitture a colla, le idropitture, le pitture ad olio; per gli ambienti di tipo urbano si possono distinguere le pitture alchidiche, le idropitture acrilviniliche (tempere); per le tipologie industriali si hanno le idropitture acriliche, le pitture siliconiche, le pitture epossidiche, le pitture viniliche, ecc. Le decorazioni trovano il loro impiego particolarmente per gli elementi di finitura interna o comunque a vista. La vasta gamma di materiali e di forme varia a secondo dell'utilizzo e degli ambienti d'impiego. Possono essere elementi prefabbricati, lapidei, gessi, laterizi, ecc.

MODALITÀ DI USO CORRETTO:

Controllare periodicamente l'integrità delle superfici del rivestimento attraverso valutazioni visive mirate a riscontrare anomalie evidenti (macchie, disgregazioni superficiali, rigonfiamenti, distacco, ecc.).

ANOMALIE RISCONTRABILI

02.04.04.A01 Bolle d'aria

Alterazione della superficie del rivestimento, caratterizzata dalla presenza di fori di grandezza e distribuzione irregolare, generati dalla formazione di bolle d'aria al momento della posa.

02.04.04.A02 Decolorazione

Alterazione cromatica della superficie.

02.04.04.A03 Deposito superficiale

Accumulo di pulviscolo atmosferico o di altri materiali estranei, di spessore variabile, poco coerente e poco aderente alla superficie del rivestimento.

02.04.04.A04 Disgregazione

Decoesione caratterizzata da distacco di granuli o cristalli sotto minime sollecitazioni meccaniche.

02.04.04.A05 Distacco

Disgregazione e distacco di parti notevoli del materiale che può manifestarsi anche mediante espulsione di elementi prefabbricati dalla loro sede.

APPALTATORE: <u>Consorzio</u> <u>Soci</u> HIRPINIA - ORSARA AV WEBUILD ITALIA PIZZAROTTI	ITINERARIO NAPOLI – BARI					
PROGETTAZIONE: <u>Mandataria</u> <u>Mandanti</u> ROCKSOIL S.P.A NET ENGINEERING PINI GCF ELETTRI-FER M-INGEGNERIA	RADDOPPIO TRATTA APICE - ORSARA II LOTTO FUNZIONALE HIRPINIA - ORSARA					
PROGETTO ESECUTIVO Piano di manutenzione delle opere	COMMESSA IF3A	LOTTO 02	CODIFICA E Z Z C O	DOCUMENTO FA0000 000	REV. B	FOGLIO 56 di 654

02.04.04.A06 Efflorescenze

Formazione di sostanze, generalmente di colore biancastro e di aspetto cristallino o pulverulento o filamentoso, sulla superficie del manufatto. Nel caso di efflorescenze saline, la cristallizzazione può talvolta avvenire all'interno del materiale provocando spesso il distacco delle parti più superficiali: il fenomeno prende allora il nome di criptoefflorescenza o subefflorescenza.

02.04.04.A07 Erosione superficiale

Asportazione di materiale dalla superficie dovuta a processi di natura diversa. Quando sono note le cause di degrado, possono essere utilizzati anche termini come erosione per abrasione o erosione per corrasione (cause meccaniche), erosione per corrosione (cause chimiche e biologiche), erosione per usura (cause antropiche).

02.04.04.A08 Fessurazioni

Presenza di rotture singole, ramificate, ortogonale o parallele all'armatura che possono interessare l'intero spessore del manufatto.

02.04.04.A09 Macchie e graffiti

Imbrattamento della superficie con sostanze macchianti in grado di aderire e penetrare nel materiale.

02.04.04.A10 Mancanza

Caduta e perdita di parti del materiale del manufatto.

02.04.04.A11 Penetrazione di umidità

Comparsa di macchie di umidità dovute all'assorbimento di acqua.

02.04.04.A12 Polverizzazione

Decoesione che si manifesta con la caduta spontanea dei materiali sotto forma di polvere o granuli.

02.04.04.A13 Rigonfiamento

Variazione della sagoma che interessa l'intero spessore del materiale e che si manifesta soprattutto in elementi lastriformi. Ben riconoscibile essendo dato dal tipico andamento "a bolla" combinato all'azione della gravità.

02.04.04.A14 Contenuto eccessivo di sostanze tossiche

Contenuto eccessivo di sostanze tossiche all'interno dei prodotti utilizzati nelle fasi manutentive.

Unità Tecnologica: 02.05

Controsoffitti

I controsoffitti sono sistemi di finiture tecniche in elementi modulari leggeri. Essi possono essere direttamente fissati al solaio o appesi ad esso tramite elementi di sostegno. Essi hanno inoltre la funzione di controllare la definizione morfologica degli ambienti attraverso la possibilità di progettare altezze e volumi e talvolta di nascondere la distribuzione di impianti tecnologici nonché da contribuire all'isolamento acustico degli ambienti. Gli strati funzionali dei controsoffitti possono essere composti da vari elementi i materiali diversi quali:

- pannelli (fibra, fibra a matrice cementizia, fibra minerale ceramizzato, fibra rinforzato, gesso, gesso fibrorinforzato, gesso rivestito, profilati in lamierino d'acciaio, stampati in alluminio, legno, PVC);
- doghe (PVC, altre materie plastiche, profilati in lamierino d'acciaio, profilati in lamierino di alluminio);
- lamellari (PVC, altre materie plastiche, profilati in lamierino d'acciaio, profilati in lamierino di alluminio, lastre metalliche);
- grigliati (elementi di acciaio, elementi di alluminio, elementi di legno, stampati di resine plastiche e simili);
- cassettoni (legno). Inoltre essi possono essere chiusi non ispezionabili, chiusi ispezionabili e aperti.

ELEMENTI MANUTENIBILI DELL'UNITÀ TECNOLOGICA:

02.05.01 Controsoffitti in cartongesso

APPALTATORE: <u>Consorzio</u> <u>Soci</u> HIRPINIA - ORSARA AV WEBUILD ITALIA PIZZAROTTI	ITINERARIO NAPOLI – BARI					
PROGETTAZIONE: <u>Mandatario</u> <u>Mandanti</u> ROCKSOIL S.P.A NET ENGINEERING PINI GCF ELETTRI-FER M-INGEGNERIA	RADDOPPIO TRATTA APICE - ORSARA II LOTTO FUNZIONALE HIRPINIA - ORSARA					
PROGETTO ESECUTIVO Piano di manutenzione delle opere	COMMESSA IF3A	LOTTO 02	CODIFICA E Z Z C O	DOCUMENTO FA0000 000	REV. B	FOGLIO 57 di 654

Elemento Manutenibile: 02.05.01

Controsoffitti in cartongesso

Unità Tecnologica: 02.05

Controsoffitti

I soffitti isolanti in cartongesso ad orditura metallica si utilizzano per realizzare le finiture orizzontali degli ambienti, unitamente al loro isolamento termico ed acustico. Svolgono una funzione determinante nella regolazione dell'umidità ambientale, nella protezione al fuoco ed offrono molteplici possibilità architettoniche e funzionali, anche nel coprire installazioni o strutture.

MODALITÀ DI USO CORRETTO:

Il montaggio deve essere effettuato da personale specializzato. Nella rimozione degli elementi bisogna fare attenzione a non deteriorare le parti delle giunzioni. Si consiglia, nel caso di smontaggio di una zona di controsoffitto, di numerare gli elementi smontati per un corretto riassetto degli stessi. Periodicamente andrebbe verificato lo stato di complanarità degli elementi dei controsoffitti, attraverso la registrazione dei pendini e delle molle di regolazione. Quando necessario sostituire gli elementi degradati.

ANOMALIE RISCONTRABILI

02.05.01.A01 Alterazione cromatica

Alterazione che si può manifestare attraverso la variazione di uno o più parametri che definiscono il colore: tinta, chiarezza, saturazione. Può evidenziarsi in modo localizzato o in zone più ampie diversamente a secondo delle condizioni.

02.05.01.A02 Bolla

Rigonfiamento della pellicola causato spesso da eccessiva temperatura.

02.05.01.A03 Corrosione

Decadimento dei materiali metallici a causa della combinazione con sostanze presenti nell'ambiente (ossigeno, acqua, anidride carbonica, ecc.).

02.05.01.A04 Deformazione

Variazioni geometriche e morfologiche dei profili e degli elementi di tamponamento per fenomeni di ritiro quali imbarcamento, svergolamento, ondulazione.

02.05.01.A05 Deposito superficiale

Accumulo di pulviscolo atmosferico o di altri materiali estranei, quali microrganismi, residui organici, ecc., di spessore variabile, poco coerente e poco aderente al materiale sottostante.

02.05.01.A06 Distacco

Distacco di due o più strati di un pannello per insufficiente adesione delle parti.

02.05.01.A07 Fessurazione

Formazione di soluzioni di continuità nel materiale con distacco macroscopico delle parti.

02.05.01.A08 Fratturazione

Formazione di soluzioni di continuità nel materiale con o senza spostamento delle parti.

02.05.01.A09 Incrostazione

Deposito a strati molto aderente al substrato composto generalmente da sostanze inorganiche o di natura biologica.

02.05.01.A10 Lesione

Degradazione che si manifesta in seguito ad eventi traumatici con effetti di soluzione di continuità con o senza distacco tra le parti.

02.05.01.A11 Macchie

Pigmentazione accidentale e localizzata della superficie.

APPALTATORE: <u>Consorzio</u> <u>Soci</u> HIRPINIA - ORSARA AV WEBUILD ITALIA PIZZAROTTI	ITINERARIO NAPOLI – BARI					
PROGETTAZIONE: <u>Mandatario</u> <u>Mandanti</u> ROCKSOIL S.P.A NET ENGINEERING PINI GCF ELETTRI-FER M-INGEGNERIA	RADDOPPIO TRATTA APICE - ORSARA II LOTTO FUNZIONALE HIRPINIA - ORSARA					
PROGETTO ESECUTIVO Piano di manutenzione delle opere	COMMESSA IF3A	LOTTO 02	CODIFICA E ZZ CO	DOCUMENTO FA0000 000	REV. B	FOGLIO 58 di 654

02.05.01.A12 Non planarità

Uno o più elementi dei controsoffitti possono presentarsi non perfettamente complanari rispetto al sistema.

02.05.01.A13 Perdita di lucentezza

Opacizzazione del legno.

02.05.01.A14 Perdita di materiale

Mancanza di parti e di piccoli elementi in seguito ad eventi traumatici.

02.05.01.A15 Scagliatura, screpolatura

Distacco totale o parziale di parti della pellicola dette scaglie che avviene in prossimità di scollaggi o soluzioni di continuità.

02.05.01.A16 Scollaggi della pellicola

Mancanza di aderenza della pellicola al substrato per cause diverse e successiva scagliatura.

02.05.01.A17 Basso grado di riciclabilità

Utilizzo nelle fasi manutentive di materiali, elementi e componenti con un basso grado di riciclabilità.

02.05.01.A18 Difficoltà nelle operazioni di disassemblaggio

Difficoltà nelle operazioni di disassemblaggio dei vari componenti ed elementi interessati.

Unità Tecnologica: 02.06

Infissi interni

Gli infissi interni hanno per scopo quello di permettere il controllo della comunicazione tra gli spazi interni dell'organismo edilizio. In particolare l'utilizzazione dei vari ambienti in modo da permettere o meno il passaggio di persone, cose, luce naturale ed aria tra i vari ambienti interni.

ELEMENTI MANUTENIBILI DELL'UNITÀ TECNOLOGICA:

02.06.01 Porte antintrusione

02.06.02 Porte antipanico

02.06.03 Porte tagliafuoco

02.06.04 Porte in laminato

Elemento Manutenibile: 02.06.01

Porte antintrusione

Unità Tecnologica: 02.06

Infissi interni

Le porte antintrusione hanno la funzione rispetto alle porte tradizionali di creare una condizione di maggiore impedimento alle persone. Esse, dal punto di vista normativo, debbono avere la capacità di impedire per un tempo stabilito l'intrusione di persone. Sono quindi caratterizzate da una buona resistenza agli urti (sfondamenti, perforazioni, ecc.) In genere sono costituite da un'anima in lamiera sciolata in acciaio con elementi in materiali smorzanti acusticamente. Le battute ed i controtelai sono anch'essi in acciaio. I rivestimenti possono essere laminati plastici, di legno o altro materiale. Le serrature e gli elementi di manovra possono essere semplici o complesse, a comando e/o collegate ai sistemi di antifurto.

MODALITÀ DI USO CORRETTO:

E' necessario provvedere alla manutenzione periodica delle porte in particolare alla pulizia delle superfici in vista nonché la rimozione di residui che possono compromettere l'uso e quindi le manovre di apertura e chiusura. Controllare inoltre l'efficienza delle maniglie, delle serrature, delle cerniere e delle guarnizioni; provvedere alla loro lubrificazione.

APPALTATORE: <u>Consorzio</u> <u>Soci</u> HIRPINIA - ORSARA AV WEBUILD ITALIA PIZZAROTTI	ITINERARIO NAPOLI – BARI					
PROGETTAZIONE: <u>Mandatario</u> <u>Mandanti</u> ROCKSOIL S.P.A NET ENGINEERING PINI GCF ELETTRI-FER M-INGEGNERIA	RADDOPPIO TRATTA APICE - ORSARA II LOTTO FUNZIONALE HIRPINIA - ORSARA					
PROGETTO ESECUTIVO Piano di manutenzione delle opere	COMMESSA IF3A	LOTTO 02	CODIFICA E Z Z C O	DOCUMENTO FA0000 000	REV. B	FOGLIO 59 di 654

periodicamente. Per le operazioni più specifiche rivolte al controllo dei meccanismi di chiusura ed apertura collegati ai sistemi di antifurto rivolgersi a personale tecnico specializzato.

ANOMALIE RISCOINTRABILI

02.06.01.A01 Alterazione cromatica

Alterazione che si può manifestare attraverso la variazione di uno o più parametri che definiscono il colore: tinta, chiarezza, saturazione. Può evidenziarsi in modo localizzato o in zone più ampie diversamente a secondo delle condizioni.

02.06.01.A02 Bolla

Rigonfiamento della pellicola causato spesso da eccessiva temperatura.

02.06.01.A03 Corrosione

Decadimento dei materiali metallici a causa della combinazione con sostanze presenti nell'ambiente (ossigeno, acqua, anidride carbonica, ecc.).

02.06.01.A04 Deformazione

Variazioni geometriche e morfologiche dei profili e degli elementi di tamponamento per fenomeni di ritiro quali imbarcamento, svergolamento, ondulazione.

02.06.01.A05 Deposito superficiale

Accumulo di pulviscolo atmosferico o di altri materiali estranei quali microrganismi, residui organici, ecc., di spessore variabile, poco coerente e poco aderente al materiale sottostante.

02.06.01.A06 Distacco

Distacco di due o più strati di un pannello per insufficiente adesione delle parti.

02.06.01.A07 Fessurazione

Formazione di soluzioni di continuità nel materiale con distacco macroscopico delle parti.

02.06.01.A08 Frantumazione

Riduzione della lastra di vetro in frammenti per cause traumatiche.

02.06.01.A09 Fratturazione

Formazione di soluzioni di continuità nel materiale con o senza spostamento delle parti.

02.06.01.A10 Incrostazione

Deposito a strati molto aderente al substrato composto generalmente da sostanze inorganiche o di natura biologica.

02.06.01.A11 Infracidamento

Degradazione che si manifesta con la formazione di masse scure polverulente dovuta ad umidità e alla scarsa ventilazione.

02.06.01.A12 Lesione

Degradazione che si manifesta in seguito ad eventi traumatici con effetti di soluzione di continuità con o senza distacco tra le parti.

02.06.01.A13 Macchie

Pigmentazione accidentale e localizzata della superficie.

02.06.01.A14 Patina

Variazione del colore originario del materiale per alterazione della superficie dei materiali per fenomeni non legati a degradazione.

02.06.01.A15 Perdita di lucentezza

Opacizzazione del legno.

02.06.01.A16 Perdita di materiale

Mancanza di parti e di piccoli elementi in seguito ad eventi traumatici.

02.06.01.A17 Perdita di trasparenza

Perdita di trasparenza ed aumento della fragilità del vetro a causa dell'azione di agenti esterni.

02.06.01.A18 Scagliatura, screpolatura

Distacco totale o parziale di parti della pellicola dette scaglie che avviene in prossimità di scollaggi o soluzioni di continuità.

APPALTATORE: <u>Consorzio</u> <u>Soci</u> HIRPINIA - ORSARA AV WEBUILD ITALIA PIZZAROTTI	ITINERARIO NAPOLI – BARI					
PROGETTAZIONE: <u>Mandatario</u> <u>Mandanti</u> ROCKSOIL S.P.A NET ENGINEERING PINI GCF ELETTRI-FER M-INGEGNERIA	RADDOPPIO TRATTA APICE - ORSARA II LOTTO FUNZIONALE HIRPINIA - ORSARA					
PROGETTO ESECUTIVO Piano di manutenzione delle opere	COMMESSA IF3A	LOTTO 02	CODIFICA E Z Z C O	DOCUMENTO FA0000 000	REV. B	FOGLIO 60 di 654

02.06.01.A19 Scollaggi della pellicola

Mancanza di aderenza della pellicola al substrato per cause diverse e successiva scagliatura.

02.06.01.A20 Basso grado di riciclabilità

Utilizzo nelle fasi manutentive di materiali, elementi e componenti con un basso grado di riciclabilità.

02.06.01.A21 Impiego di materiali non durevoli

Impiego di materiali non durevoli nelle fasi manutentive degli elementi.

Elemento Manutenibile: 02.06.02

Porte antipanico

Unità Tecnologica: 02.06

Infissi interni

Le porte antipanico hanno la funzione di agevolare la fuga verso le porte esterne e/o comunque verso spazi sicuri in casi di eventi particolari (incendi, terremoti, emergenze, ecc.). Le dimensioni ed i materiali sono normati secondo le prescrizioni in materia di sicurezza. Esse sono dotate di elemento di manovra che regola lo sblocco delle ante definito "maniglione antipanico". Il dispositivo antipanico deve essere realizzato in modo da consentire lo sganciamento della porta nel momento in cui viene azionata la barra posta orizzontalmente sulla parte interna di essa. Tra i diversi dispositivi in produzione vi sono i dispositivi antipanico con barra a spinta (push-bar) e i dispositivi antipanico con barra a contatto (touch-bar).

MODALITÀ DI USO CORRETTO:

Controllare il perfetto funzionamento del dispositivo antipanico. Verificare che le controbocchette a pavimento non siano ostruite in nessun modo. Controllare periodicamente il perfetto funzionamento delle porte e degli elementi di manovra. Verificare che non vi siano ostacoli in prossimità di esse. Provvedere alla lubrificazione di cerniere, dispositivi di comando, dei maniglioni. Qualora sia previsto, controllare l'individuazione degli accessi rispetto ai piani di evacuazione e di sicurezza.

ANOMALIE RISCONTRABILI

02.06.02.A01 Alterazione cromatica

Alterazione che si può manifestare attraverso la variazione di uno o più parametri che definiscono il colore: tinta, chiarezza, saturazione. Può evidenziarsi in modo localizzato o in zone più ampie diversamente a secondo delle condizioni.

02.06.02.A02 Bolla

Rigonfiamento della pellicola causato spesso da eccessiva temperatura.

02.06.02.A03 Corrosione

Decadimento dei materiali metallici a causa della combinazione con sostanze presenti nell'ambiente (ossigeno, acqua, anidride carbonica, ecc.).

02.06.02.A04 Deformazione

Variazione geometriche e morfologiche dei profili e degli elementi di tamponamento per fenomeni di ritiro quali imbarcamento, svergolamento, ondulazione.

02.06.02.A05 Deposito superficiale

Accumulo di pulviscolo atmosferico o di altri materiali estranei quali microrganismi, residui organici, ecc. di spessore variabile, poco coerente e poco aderente al materiale sottostante.

02.06.02.A06 Distacco

Distacco di due o più strati di un pannello per insufficiente adesione delle parti.

02.06.02.A07 Fessurazione

Formazione di soluzioni di continuità nel materiale con distacco macroscopico delle parti.

APPALTATORE: <u>Consorzio</u> <u>Soci</u> HIRPINIA - ORSARA AV WEBUILD ITALIA PIZZAROTTI	ITINERARIO NAPOLI – BARI					
PROGETTAZIONE: <u>Mandatario</u> <u>Mandanti</u> ROCKSOIL S.P.A NET ENGINEERING PINI GCF ELETTRI-FER M-INGEGNERIA	RADDOPPIO TRATTA APICE - ORSARA II LOTTO FUNZIONALE HIRPINIA - ORSARA					
PROGETTO ESECUTIVO Piano di manutenzione delle opere	COMMESSA IF3A	LOTTO 02	CODIFICA E Z Z C O	DOCUMENTO FA0000 000	REV. B	FOGLIO 61 di 654

02.06.02.A08 Frantumazione

Riduzione della lastra di vetro in frammenti per cause traumatiche.

02.06.02.A09 Fratturazione

Formazione di soluzioni di continuità nel materiale con o senza spostamento delle parti.

02.06.02.A10 Incrostazione

Deposito a strati molto aderente al substrato composto generalmente da sostanze inorganiche o di natura biologica.

02.06.02.A11 Infracidamento

Degradazione che si manifesta con la formazione di masse scure polverulente dovuta ad umidità e alla scarsa ventilazione.

02.06.02.A12 Lesione

Degradazione che si manifesta in seguito ad eventi traumatici con effetti di soluzione di continuità con o senza distacco tra le parti.

02.06.02.A13 Macchie

Pigmentazione accidentale e localizzata della superficie.

02.06.02.A14 Non ortogonalità

La ortogonalità dei telai mobili rispetto a quelli fissi dovuta generalmente per la mancanza di registrazione periodica dei fissaggi.

02.06.02.A15 Patina

Variazione del colore originario del materiale per alterazione della superficie dei materiali per fenomeni non legati a degradazione.

02.06.02.A16 Perdita di lucentezza

Opacizzazione del legno.

02.06.02.A17 Perdita di materiale

Mancanza di parti e di piccoli elementi in seguito ad eventi traumatici.

02.06.02.A18 Perdita di trasparenza

Perdita di trasparenza ed aumento della fragilità del vetro a causa dell'azione di agenti esterni.

02.06.02.A19 Scagliatura, screpolatura

Distacco totale o parziale di parti della pellicola dette scaglie che avviene in prossimità di scollaggi o soluzioni di continuità.

02.06.02.A20 Scollaggi della pellicola

Mancanza di aderenza della pellicola al substrato per cause diverse e successiva scagliatura.

02.06.02.A21 Basso grado di riciclabilità

Utilizzo nelle fasi manutentive di materiali, elementi e componenti con un basso grado di riciclabilità.

02.06.02.A22 Difficoltà nelle operazioni di disassemblaggio

Difficoltà nelle operazioni di disassemblaggio dei vari componenti ed elementi interessati.

Elemento Manutenibile: 02.06.03

Porte tagliafuoco

Unità Tecnologica: 02.06

Infissi interni

Le porte tagliafuoco (o porte REI) hanno la funzione di proteggere quegli spazi o luoghi sicuri, ai quali ne consentono l'ingresso, dalle azioni provocate da eventuali incendi. Nelle zone di maggiore afflusso di persone le porte tagliafuoco devono essere anche porte antipanico. Le dimensioni ed i materiali sono normati secondo le prescrizioni in materia di sicurezza. In genere vengono impiegati materiali di rivestimento metallici con all'interno materiali isolanti stabili alle alte temperature. Il dispositivo di emergenza deve essere realizzato in modo da consentire lo sganciamento della porta dall'interno in meno di 1 secondo. Tra i diversi dispositivi in produzione vi sono i dispositivi di emergenza con azionamento mediante maniglia a leva e i dispositivi di emergenza con azionamento mediante piastra a spinta.

APPALTATORE: <u>Consorzio</u> <u>Soci</u> HIRPINIA - ORSARA AV WEBUILD ITALIA PIZZAROTTI	ITINERARIO NAPOLI – BARI					
PROGETTAZIONE: <u>Mandatario</u> <u>Mandanti</u> ROCKSOIL S.P.A NET ENGINEERING PINI GCF ELETTRI-FER M-INGEGNERIA	RADDOPPIO TRATTA APICE - ORSARA II LOTTO FUNZIONALE HIRPINIA - ORSARA					
PROGETTO ESECUTIVO Piano di manutenzione delle opere	COMMESSA IF3A	LOTTO 02	CODIFICA E Z Z C O	DOCUMENTO FA0000 000	REV. B	FOGLIO 62 di 654

MODALITÀ DI USO CORRETTO:

Controllare il perfetto funzionamento del dispositivo di emergenza. Verificare che le controbocchette a pavimento non siano ostruite in nessun modo. Controllare periodicamente il perfetto funzionamento delle porte e degli elementi di manovra. Qualora ne siano munite controllare l'efficienza dei maniglioni antipánico. Verificare che non vi siano ostacoli in prossimità di esse. Provvedere alla lubrificazione di cerniere, dispositivi di comando, dei maniglioni. Verificare l'individuazione delle porte tagliafuoco rispetto ai progetti ed ai piani di evacuazione e di sicurezza. Controllare le certificazioni di omologazione, la scheda tecnica del fornitore o altra documentazione da conservare in apposito archivio.

ANOMALIE RICONTRABILI

02.06.03.A01 Alterazione cromatica

Alterazione che si può manifestare attraverso la variazione di uno o più parametri che definiscono il colore: tinta, chiarezza, saturazione. Può evidenziarsi in modo localizzato o in zone più ampie diversamente a secondo delle condizioni.

02.06.03.A02 Bolla

Rigonfiamento della pellicola causato spesso da eccessiva temperatura.

02.06.03.A03 Corrosione

Decadimento dei materiali metallici a causa della combinazione con sostanze presenti nell'ambiente (ossigeno, acqua, anidride carbonica, ecc.).

02.06.03.A04 Deformazione

Variazione geometriche e morfologiche dei profili e degli elementi di tamponamento per fenomeni di ritiro quali imbarcamento, svergolamento, ondulazione.

02.06.03.A05 Deposito superficiale

Accumulo di pulviscolo atmosferico o di altri materiali estranei quali microrganismi, residui organici, ecc. di spessore variabile, poco coerente e poco aderente al materiale sottostante.

02.06.03.A06 Distacco

Distacco di due o più strati di un pannello per insufficiente adesione delle parti.

02.06.03.A07 Fessurazione

Formazione di soluzioni di continuità nel materiale con distacco macroscopico delle parti.

02.06.03.A08 Frantumazione

Riduzione della lastra di vetro in frammenti per cause traumatiche.

02.06.03.A09 Fratturazione

Formazione di soluzioni di continuità nel materiale con o senza spostamento delle parti.

02.06.03.A10 Incrostazione

Deposito a strati molto aderente al substrato composto generalmente da sostanze inorganiche o di natura biologica.

02.06.03.A11 Lesione

Degradazione che si manifesta in seguito ad eventi traumatici con effetti di soluzione di continuità con o senza distacco tra le parti.

02.06.03.A12 Macchie

Pigmentazione accidentale e localizzata della superficie.

02.06.03.A13 Non ortogonalità

La ortogonalità dei telai mobili rispetto a quelli fissi dovuta generalmente per la mancanza di registrazione periodica dei fissaggi.

02.06.03.A14 Patina

Variazione del colore originario del materiale per alterazione della superficie dei materiali per fenomeni non legati a degradazione.

02.06.03.A15 Perdita di lucentezza

Opacizzazione del legno.

02.06.03.A16 Perdita di materiale

Mancanza di parti e di piccoli elementi in seguito ad eventi traumatici.

APPALTATORE: <u>Consorzio</u> <u>Soci</u> HIRPINIA - ORSARA AV WEBUILD ITALIA PIZZAROTTI	ITINERARIO NAPOLI – BARI					
PROGETTAZIONE: <u>Mandataria</u> <u>Mandanti</u> ROCKSOIL S.P.A NET ENGINEERING PINI GCF ELETTRI-FER M-INGEGNERIA	RADDOPPIO TRATTA APICE - ORSARA II LOTTO FUNZIONALE HIRPINIA - ORSARA					
PROGETTO ESECUTIVO Piano di manutenzione delle opere	COMMESSA IF3A	LOTTO 02	CODIFICA E Z Z C O	DOCUMENTO FA0000 000	REV. B	FOGLIO 63 di 654

02.06.03.A17 Perdita di trasparenza

Perdita di trasparenza ed aumento della fragilità del vetro a causa dell'azione di agenti esterni.

02.06.03.A18 Scagliatura, screpolatura

Distacco totale o parziale di parti della pellicola dette scaglie che avviene in prossimità di scollaggi o soluzioni di continuità.

02.06.03.A19 Scollaggi della pellicola

Mancanza di aderenza della pellicola al substrato per cause diverse e successiva scagliatura.

02.06.03.A20 Basso grado di riciclabilità

Utilizzo nelle fasi manutentive di materiali, elementi e componenti con un basso grado di riciclabilità.

Elemento Manutenibile: 02.06.04

Porte in laminato

Unità Tecnologica: 02.06

Infissi interni

Si tratta di porte in laminato che permettono il passaggio da un ambiente ad un altro. Sono un genere di porte, funzionali e convenienti. Realizzate con materiale simile al legno o al laccato. Hanno buone caratteristiche di resistenza ai graffi oltre che di facile manutenzione (costituite da materiale lavabile, impermeabile all'umidità e durevole nel tempo).

MODALITÀ DI USO CORRETTO:

E' necessario provvedere alla manutenzione periodica delle porte ed alla pulizia e rimozione di residui che possono compromettere l'uso e quindi le manovre di apertura e chiusura. Controllare inoltre l'efficienza delle maniglie, delle serrature, delle cerniere e delle guarnizioni; provvedere alla loro lubrificazione periodicamente. Per le operazioni più specifiche rivolgersi a personale tecnico specializzato.

ANOMALIE RISCONTRABILI

02.06.04.A01 Alterazione cromatica

Alterazione che si può manifestare attraverso la variazione di uno o più parametri che definiscono il colore: tinta, chiarezza, saturazione. Può evidenziarsi in modo localizzato o in zone più ampie diversamente a secondo delle condizioni.

02.06.04.A02 Bolla

Rigonfiamento della pellicola causato spesso da eccessive temperatura.

02.06.04.A03 Corrosione

Decadimento dei materiali metallici a causa della combinazione con sostanze presenti nell'ambiente (ossigeno, acqua, anidride carbonica, ecc.).

02.06.04.A04 Deformazione

Variazione geometriche e morfologiche dei profili e degli elementi di tamponamento per fenomeni di ritiro quali imbarcamento, svergolamento, ondulazione.

02.06.04.A05 Deposito superficiale

Accumulo di pulviscolo atmosferico o di altri materiali estranei quali microrganismi, residui organici, ecc., di spessore variabile, poco coerente e poco aderente al materiale sottostante.

02.06.04.A06 Distacco

Distacco di due o più strati di un pannello per insufficiente adesione delle parti.

02.06.04.A07 Fessurazione

Formazione di soluzioni di continuità nel materiale con distacco macroscopico delle parti.

APPALTATORE: <u>Consorzio</u> <u>Soci</u> HIRPINIA - ORSARA AV WEBUILD ITALIA PIZZAROTTI	ITINERARIO NAPOLI – BARI					
PROGETTAZIONE: <u>Mandatario</u> <u>Mandanti</u> ROCKSOIL S.P.A NET ENGINEERING PINI GCF ELETTRI-FER M-INGEGNERIA	RADDOPPIO TRATTA APICE - ORSARA II LOTTO FUNZIONALE HIRPINIA - ORSARA					
PROGETTO ESECUTIVO Piano di manutenzione delle opere	COMMESSA IF3A	LOTTO 02	CODIFICA E Z Z C O	DOCUMENTO FA0000 000	REV. B	FOGLIO 64 di 654

02.06.04.A08 Frantumazione

Riduzione della lastra di vetro in frammenti per cause traumatiche.

02.06.04.A09 Fratturazione

Formazione di soluzioni di continuità nel materiale con o senza spostamento delle parti.

02.06.04.A10 Incrostazione

Deposito a strati molto aderente al substrato composto generalmente da sostanze inorganiche o di natura biologica.

02.06.04.A11 Infracidamento

Degradazione che si manifesta con la formazione di masse scure polverulente dovuta ad umidità e alla scarsa ventilazione.

02.06.04.A12 Lesione

Degradazione che si manifesta in seguito ad eventi traumatici con effetti di soluzione di continuità con o senza distacco tra le parti.

02.06.04.A13 Macchie

Pigmentazione accidentale e localizzata della superficie.

02.06.04.A14 Non ortogonalità

La ortogonalità dei telai mobili rispetto a quelli fissi dovuta generalmente per la mancanza di registrazione periodica dei fissaggi.

02.06.04.A15 Patina

Variazione del colore originario del materiale per alterazione della superficie dei materiali per fenomeni non legati a degradazione.

02.06.04.A16 Perdita di lucentezza

Opacizzazione del legno.

02.06.04.A17 Perdita di materiale

Mancanza di parti e di piccoli elementi in seguito ad eventi traumatici.

02.06.04.A18 Perdita di trasparenza

Perdita di trasparenza ed aumento della fragilità del vetro a causa dell'azione di agenti esterni.

02.06.04.A19 Scagliatura, screpolatura

Distacco totale o parziale di parti della pellicola dette scaglie che avviene in prossimità di scollaggi o soluzioni di continuità.

02.06.04.A20 Scollaggi della pellicola

Mancanza di aderenza della pellicola al substrato per cause diverse e successiva scagliatura.

02.06.04.A21 Basso grado di riciclabilità

Utilizzo nelle fasi manutentive di materiali, elementi e componenti con un basso grado di riciclabilità.

02.06.04.A22 Difficoltà nelle operazioni di disassemblaggio

Difficoltà nelle operazioni di disassemblaggio dei vari componenti ed elementi interessati.

Unità Tecnologica: 02.07

Parapetti

I parapetti sono un sistema di protezione per evitare la caduta di persone, animali, oggetti, formati dall'assemblaggio di diversi elementi (montanti, correnti, corrimano, colonne, pannelli, piantoni, ecc.) realizzati con materiali diversi, formanti una barriera ad andamento orizzontale, secondo la definizione della norma UNI 10805.

ELEMENTI MANUTENIBILI DELL'UNITÀ TECNOLOGICA:

02.07.01 Accessori per Balaustre

02.07.02 Balaustre in acciaio inox

APPALTATORE: <u>Consorzio</u> <u>Soci</u> HIRPINIA - ORSARA AV WEBUILD ITALIA PIZZAROTTI	ITINERARIO NAPOLI – BARI					
PROGETTAZIONE: <u>Mandatario</u> <u>Mandanti</u> ROCKSOIL S.P.A NET ENGINEERING PINI GCF ELETTRI-FER M-INGEGNERIA	RADDOPPIO TRATTA APICE - ORSARA II LOTTO FUNZIONALE HIRPINIA - ORSARA					
PROGETTO ESECUTIVO Piano di manutenzione delle opere	COMMESSA IF3A	LOTTO 02	CODIFICA E ZZ CO	DOCUMENTO FA0000 000	REV. B	FOGLIO 65 di 654

Elemento Manutenibile: 02.07.01

Accessori per Balaustre

Unità Tecnologica: 02.07

Parapetti

Gli accessori per balaustre sono generalmente realizzati in acciaio inossidabile satinato e/o in lega di alluminio, anche in funzione del materiale che compone gli altri elementi della struttura (corrimano, correnti, cavi, traverse, ecc.). Per il montaggio in genere non risultano necessarie opere di saldatura, ma sono sufficienti viti, grani, colla, piastre, ecc., assemblate e giuntate in modalità corretta.

MODALITÀ DI USO CORRETTO:

Verificare che gli accessori siano adeguatamente montati. L'assemblaggio tra i vari componenti dovrà essere conforme a quanto riportato nelle schede tecniche di produzione.

ANOMALIE RISCONTRABILI

02.07.01.A01 Altezza inadeguata

Altezza di installazione errata rispetto alle esigenze dell'utenza.

02.07.01.A02 Sganciamenti

Sganciamenti dei supporti di aggancio a parete e/o ad altri elementi di connessione e relativa perdita di stabilità.

02.07.01.A03 Basso grado di riciclabilità

Utilizzo nelle fasi manutentive di materiali, elementi e componenti con un basso grado di riciclabilità.

02.07.01.A04 Impiego di materiali non durevoli

Impiego di materiali non durevoli nelle fasi manutentive degli elementi.

Elemento Manutenibile: 02.07.02

Balaustre in acciaio inox

Unità Tecnologica: 02.07

Parapetti

Si tratta di balaustre realizzate generalmente con elementi, verticali ed orizzontali (tondini, corrimano, montanti, ecc.), in acciaio inox, completi di accessori che possono combinarsi anche con altri materiali.

MODALITÀ DI USO CORRETTO:

Controllare periodicamente l'integrità delle strutture attraverso valutazioni visive mirate a riscontrare anomalie evidenti. Interventi mirati al mantenimento dell'efficienza e/o alla sostituzione degli elementi costituenti (montanti, tondini, corrimani, ecc.).

ANOMALIE RISCONTRABILI

02.07.02.A01 Altezza inadeguata

Altezza inadeguata o insufficiente a garantire la invalicabilità degli stessi.

02.07.02.A02 Corrosione

APPALTATORE: <u>Consorzio</u> <u>Soci</u> HIRPINIA - ORSARA AV WEBUILD ITALIA PIZZAROTTI	ITINERARIO NAPOLI – BARI					
PROGETTAZIONE: <u>Mandatario</u> <u>Mandanti</u> ROCKSOIL S.P.A NET ENGINEERING PINI GCF ELETTRI-FER M-INGEGNERIA	RADDOPPIO TRATTA APICE - ORSARA II LOTTO FUNZIONALE HIRPINIA - ORSARA					
PROGETTO ESECUTIVO Piano di manutenzione delle opere	COMMESSA IF3A	LOTTO 02	CODIFICA E Z Z C O	DOCUMENTO FA0000 000	REV. B	FOGLIO 66 di 654

Corrosione di parti metalliche per il decadimento dei materiali a causa della combinazione con sostanze presenti nell'ambiente (ossigeno, acqua, anidride carbonica, ecc.).

02.07.02.A03 Decolorazione

Alterazione cromatica della superficie.

02.07.02.A04 Deformazione

Variazione geometriche e delle sagome e dei profili costituenti gli elementi.

02.07.02.A05 Disposizione elementi inadeguata

Disposizione degli elementi di protezione a favore di azioni di scavalamento.

02.07.02.A06 Mancanza di elementi

Mancanza di elementi di protezione che possono compromettere la sicurezza all'attraversabilità e/o alla sfondabilità.

02.07.02.A07 Rottura di elementi

Rottura di elementi di protezione che possono compromettere la sicurezza alla stabilità, all'attraversabilità e/o alla sfondabilità.

02.07.02.A08 Basso grado di riciclabilità

Utilizzo nelle fasi manutentive di materiali, elementi e componenti con un basso grado di riciclabilità.

02.07.02.A09 Impiego di materiali non durevoli

Impiego di materiali non durevoli nelle fasi manutentive degli elementi.

Corpo d'Opera: 03

SISTEMAZIONI ESTERNE PIAZZALI

Rappresentano l'insieme delle unità tecnologiche e di tutti gli elementi tecnici di infrastrutture legate alla viabilità stradale e al movimento veicolare e pedonale

UNITÀ TECNOLOGICHE:

03.01 Aree pedonali e marciapiedi

Unità Tecnologica: 03.01

Aree pedonali e marciapiedi

Le aree pedonali insieme ai marciapiedi costituiscono quei percorsi pedonali che possono essere adiacenti alle strade veicolari oppure autonomi rispetto alla rete viaria. Essi vengono previsti per raccordare funzioni tra loro correlate (residenze, scuole, attrezzature di interesse comune, ecc.).

ELEMENTI MANUTENIBILI DELL'UNITÀ TECNOLOGICA:

03.01.01 Cordoli e bordure

03.01.02 Pavimentazione pedonale in masselli prefabbricati in cls

APPALTATORE: <u>Consorzio</u> <u>Soci</u> HIRPINIA - ORSARA AV WEBUILD ITALIA PIZZAROTTI	ITINERARIO NAPOLI – BARI					
PROGETTAZIONE: <u>Mandatario</u> <u>Mandanti</u> ROCKSOIL S.P.A NET ENGINEERING PINI GCF ELETTRI-FER M-INGEGNERIA	RADDOPPIO TRATTA APICE - ORSARA II LOTTO FUNZIONALE HIRPINIA - ORSARA					
PROGETTO ESECUTIVO Piano di manutenzione delle opere	COMMESSA IF3A	LOTTO 02	CODIFICA E Z Z C O	DOCUMENTO FA0000 000	REV. B	FOGLIO 67 di 654

Elemento Manutenibile: 03.01.01

Cordoli e bordure

Unità Tecnologica: 03.01

Aree pedonali e marciapiedi

I cordoli e le bordure appartengono alla categoria dei manufatti di finitura per le pavimentazioni dei marciapiedi, per la creazione di isole protettive per alberature, aiuole, spartitraffico, ecc.. Essi hanno la funzione di contenere la spinta verso l'esterno della pavimentazione che è sottoposta a carichi di normale esercizio. Possono essere realizzati in elementi prefabbricati in calcestruzzo o in cordoni di pietrarsa.

MODALITÀ DI USO CORRETTO:

Vengono messi in opera con strato di allettamento di malta idraulica e/o su riporto di sabbia ponendo particolare attenzione alla sigillatura dei giunti verticali tra gli elementi contigui. In genere quelli in pietra possono essere lavorati a bocciarda sulla faccia vista e a scalpello negli assetti. I cordoli sporgenti vanno comunque verificati per eventuali urti provocati dalle ruote dei veicoli.

ANOMALIE RISCOINTRABILI

03.01.01.A01 Distacco

Disgregazione e distacco di parti notevoli del materiale che può manifestarsi anche mediante espulsione di elementi prefabbricati dalla loro sede.

03.01.01.A02 Fessurazioni

Presenza di rotture singole, ramificate, spesso accompagnate da cedimenti e/o avvallamenti del manto stradale.

03.01.01.A03 Mancanza

Caduta e perdita di parti del materiale del manufatto.

03.01.01.A04 Rottura

Rottura di parti degli elementi costituenti i manufatti.

03.01.01.A05 Basso grado di riciclabilità

Utilizzo nelle fasi manutentive di materiali, elementi e componenti con un basso grado di riciclabilità.

Elemento Manutenibile: 03.01.02

Pavimentazione pedonale in masselli prefabbricati in cls

Unità Tecnologica: 03.01

Aree pedonali e marciapiedi

Si tratta di prodotti di calcestruzzo realizzati in monostrato o pluristrato, caratterizzati da un ridotto rapporto di unità tra lo spessore e i lati. Essi trovano largo impiego come rivestimenti per le pavimentazioni ad uso veicolare e pedonale. I principali tipi di masselli possono distinguersi in: elementi con forma singola, elementi con forma composta e elementi componibili. Sul mercato si trovano prodotti con caratteristiche morfologiche del tipo: con spessore compreso tra i 40 e 150 mm, con rapporto tra il lato piccolo e lo spessore varia da 0,6 a 2,5, con rapporto tra il lato più grande e quello più piccolo varia tra 1 e 3 e con superficie di appoggio non minore di 0,05 m² (la superficie reale maggiore dovrà essere pari al 50% di un rettangolo circoscritto).

MODALITÀ DI USO CORRETTO:

APPALTATORE: <u>Consortio</u> <u>Soci</u> HIRPINIA - ORSARA AV WEBUILD ITALIA PIZZAROTTI	ITINERARIO NAPOLI – BARI					
PROGETTAZIONE: <u>Mandataria</u> <u>Mandanti</u> ROCKSOIL S.P.A NET ENGINEERING PINI GCF ELETTRI-FER M-INGEGNERIA	RADDOPPIO TRATTA APICE - ORSARA II LOTTO FUNZIONALE HIRPINIA - ORSARA					
PROGETTO ESECUTIVO Piano di manutenzione delle opere	COMMESSA IF3A	LOTTO 02	CODIFICA E ZZ CO	DOCUMENTO FA0000 000	REV. B	FOGLIO 68 di 654

La posa può essere eseguita manualmente o a macchina collocando i masselli sul piano di allettamento secondo schemi e disegni prestabiliti. La compattazione viene eseguita a macchina livellando i vari masselli e curando la sigillatura dei giunti con materiali idonei. Controllare periodicamente l'integrità degli elementi attraverso valutazioni visive mirate a riscontrare anomalie evidenti. Comunque affinché tali controlli risultino efficaci affidarsi a personale tecnico con esperienza.

ANOMALIE RISCONTRABILI

03.01.02.A01 Degrado sigillante

Distacco e perdita di elasticità dei materiali utilizzati per le sigillature impermeabilizzanti e dei giunti.

03.01.02.A02 Deposito superficiale

Accumulo di pulviscolo atmosferico o di altri materiali estranei, di spessore variabile, poco coerente e poco aderente alla superficie del rivestimento.

03.01.02.A03 Distacco

Disgregazione e distacco di parti notevoli del materiale che può manifestarsi anche mediante espulsione di elementi prefabbricati dalla loro sede.

03.01.02.A04 Fessurazioni

Presenza di discontinuità nel materiale con distacchi macroscopici delle parti.

03.01.02.A05 Perdita di elementi

Perdita di elementi e parti del rivestimento.

03.01.02.A06 Basso grado di riciclabilità

Utilizzo nelle fasi manutentive di materiali, elementi e componenti con un basso grado di riciclabilità.

Corpo d'Opera: 04

STRUTTURE

Le strutture civili e industriali rappresentano quelle unità tecnologiche, realizzate con la funzione di resistere alle azioni e ai carichi esterni a cui sono soggette durante il loro ciclo di vita, assicurandone requisiti e livelli prestazionali secondo la normativa e la legislazione vigente. Le strutture possono essere costituite da singoli elementi strutturali e/o dall'unione di più elementi secondo schemi di progetto e di verifica strutturale.

UNITÀ TECNOLOGICHE:

- 04.01 Coperture
- 04.02 Giunti Strutturali
- 04.03 Opere di fondazioni superficiali
- 04.04 Strutture in elevazione in c.a.
- 04.05 Strutture di collegamento
- 04.06 Solai

Unità Tecnologica: 04.01

Coperture

Insieme degli elementi tecnici orizzontali o suborizzontali del sistema edilizio aventi funzione di separare gli spazi interni del sistema edilizio stesso dallo spazio esterno sovrastante. Esse si distinguono in base alla loro geometria e al tipo di struttura.

ELEMENTI MANUTENIBILI DELL'UNITÀ TECNOLOGICA:

APPALTATORE: <u>Consorzio</u> <u>Soci</u> HIRPINIA - ORSARA AV WEBUILD ITALIA PIZZAROTTI	ITINERARIO NAPOLI – BARI					
PROGETTAZIONE: <u>Mandatario</u> <u>Mandanti</u> ROCKSOIL S.P.A NET ENGINEERING PINI GCF ELETTRI-FER M-INGEGNERIA	RADDOPPIO TRATTA APICE - ORSARA II LOTTO FUNZIONALE HIRPINIA - ORSARA					
PROGETTO ESECUTIVO Piano di manutenzione delle opere	COMMESSA IF3A	LOTTO 02	CODIFICA E Z Z C O	DOCUMENTO FA0000 000	REV. B	FOGLIO 69 di 654

04.01.01 Strutture in c.a.

Elemento Manutenibile: 04.01.01

Strutture in c.a.

Unità Tecnologica: 04.01

Coperture

La struttura di copertura ha la funzione dominante di reggere o portare il manto e di resistere ai carichi esterni. Le strutture in calcestruzzo armato sono realizzate mediante travi in calcestruzzo armato collegate con elementi solaio prefabbricati (come componenti di procedimenti costruttivi industriali), semiprefabbricate (con il getto di completamento e di collegamento con gli altri elementi strutturali realizzati in opera) o realizzati in opera (con carpenteria in legno o carpenteria metallica).

MODALITÀ DI USO CORRETTO:

Controllo periodico delle parti in vista finalizzato alla ricerca di anomalie che possano anticipare l'insorgenza di fenomeni di dissesto e/o cedimenti strutturali (fessurazioni, lesioni, ecc.).

ANOMALIE RISCOINTRABILI

04.01.01.A01 Deformazioni e spostamenti

Deformazioni e spostamenti dovuti a cause esterne che alterano la normale configurazione dell'elemento.

04.01.01.A02 Disgregazione

Decoesione caratterizzata da distacco di granuli o cristalli sotto minime sollecitazioni meccaniche.

04.01.01.A03 Distacco

Disgregazione e distacco di parti notevoli del materiale che può manifestarsi anche mediante espulsione di elementi prefabbricati dalla loro sede.

04.01.01.A04 Esposizione dei ferri di armatura

Distacchi di parte di calcestruzzo (copriferro) e relativa esposizione dei ferri di armatura a fenomeni di corrosione per l'azione degli agenti atmosferici.

04.01.01.A05 Fessurazioni

Presenza di rotture singole, ramificate, ortogonale o parallele all'armatura che possono interessare l'intero spessore del manufatto.

04.01.01.A06 Lesioni

Si manifestano con l'interruzione delle superfici dell'elemento strutturale. Le caratteristiche e l'andamento ne caratterizzano l'importanza e il tipo.

04.01.01.A07 Mancanza

Caduta e perdita di parti del materiale del manufatto.

04.01.01.A08 Penetrazione di umidità

Comparsa di macchie di umidità dovute all'assorbimento di acqua.

04.01.01.A09 Impiego di materiali non durevoli

Impiego di materiali non durevoli nelle fasi manutentive degli elementi.

04.01.01.A10 Basso grado di riciclabilità

Utilizzo nelle fasi manutentive di materiali, elementi e componenti con un basso grado di riciclabilità.

APPALTATORE: <u>Consorzio</u> <u>Soci</u> HIRPINIA - ORSARA AV WEBUILD ITALIA PIZZAROTTI	ITINERARIO NAPOLI – BARI					
PROGETTAZIONE: <u>Mandataria</u> <u>Mandanti</u> ROCKSOIL S.P.A NET ENGINEERING PINI GCF ELETTRI-FER M-INGEGNERIA	RADDOPPIO TRATTA APICE - ORSARA II LOTTO FUNZIONALE HIRPINIA - ORSARA					
PROGETTO ESECUTIVO Piano di manutenzione delle opere	COMMESSA IF3A	LOTTO 02	CODIFICA E Z Z C O	DOCUMENTO FA0000 000	REV. B	FOGLIO 70 di 654

Unità Tecnologica: 04.02

Giunti Strutturali

I giunti strutturali rappresentano in ambito edile l'interruzione della continuità di un'opera. Questi distacchi risultano indispensabili, sia per evitare che le variazioni di temperatura provochino stati di coazione e quindi consentire la libera dilatazione di una pavimentazione, sia per evitare danni derivanti da eventi sismici, in cui due zone adiacenti della stessa struttura, ma con un comportamento sismico sensibilmente diverso, possono rischiare di rompersi nelle zone di collegamento ed urtare fra loro, provocando il cosiddetto fenomeno di martellamento.

Un giunto viene generalmente mascherato da un coprigiunto che può essere realizzato in diversi modi, a seconda del tipo di struttura e delle esigenze architettoniche ed estetiche, oltre che di tipo impiantistiche o strutturali.

Per edifici e/o opere costituiti da più corpi, o nei casi di realizzazione di nuove opere, da accostare ad altre già esistenti, in corrispondenza delle giunzioni sarà necessario prevedere la realizzazione di opportuni varchi di struttura che svolgano la funzione di assorbire sia movimenti di espansione e di contrazione lungo il piano di accostamento sia gli eventuali differenti moti verticali dei due corpi di fabbrica.

Inoltre a livello dei vari piani in cui un edificio complesso sarà costituito, i varchi di struttura vengono resi pedonabili dai giunti strutturali che permettono una congiunzione flessibile fra le superfici, alla medesima quota di corpi di fabbrica distinti, assorbendo le tensioni esistenti in corrispondenza di giunzioni critiche senza trasmetterle alla pavimentazione circostante.

Per coprire i giunti strutturali e per garantire la continuità dei piani di calpestio devono essere previsti appositi dispositivi denominati giunti per l'edilizia. Generalmente questi giunti sono costituiti da:

- una struttura portante che viene agganciata nel giunto creato tra i due solai;
- una superficie di finitura agganciata alla struttura sottostante.

Un giunto di struttura può essere descritto attraverso le seguenti grandezze:

- H = altezza del giunto;
- Y = larghezza del varco riferita alla pavimentazione;
- L = larghezza del varco;
- X = larghezza totale del giunto.

I giunti di struttura sono generalmente realizzati con barre lineari che vanno fissate tramite opportuni elementi di congiunzione alla soletta dei vari piani in corrispondenza dei bordi del varco strutturale, per tutta la loro lunghezza. La parte di giunto che sovrasta il varco dovrà essere flessibile ed in grado di assorbire i movimenti reciproci dei corpi di fabbrica lungo gli assi cartesiani.

L'altezza del giunto dovrà coincidere con gli spessori totali della pavimentazione da realizzare. Il materiale di rivestimento dovrà essere separato dal bordo del giunto mediante un idoneo sigillante elastico.

La scelta di un giunto strutturale viene effettuata, in fase progettuale, in funzione delle sollecitazioni a cui esso dovrà essere sottoposto, sia di origine strutturale che per movimentazione di traffico e mezzi.

In particolare si dovrà tener conto dei tipi di veicoli, carrelli, macchine operatrici, ecc..

Naturalmente maggiori saranno le sollecitazioni a cui il giunto dovrà far fronte, maggiori dovranno essere le sue possibilità di movimento lungo gli assi orizzontale e verticale.

Si consideri che per il passaggio di carichi modesti la componente elastica del giunto può essere realizzata con materiale polimerico organico, mentre nel caso di carichi concentrati è necessario utilizzare l'impiego di giunti interamente metallici a tripla possibilità di movimento.

In fase progettuale la scelta dei giunti dovrà essere effettuata in base ai seguenti parametri: dilatazione orizzontale, assestamento o dilatazione verticale, altezza del giunto, larghezza del giunto, materiale da costruzione in cui viene inserito il giunto, carichi previsti, eventuale presenza di agenti chimici e eventuali necessità di impermeabilizzazione.

ELEMENTI MANUTENIBILI DELL'UNITÀ TECNOLOGICA:

04.02.01 Giunti sismici strutturali a tenuta

04.02.02 Giunti strutturali in alluminio

Elemento Manutenibile: 04.02.01

Giunti sismici strutturali a tenuta

Unità Tecnologica: 04.02

Giunti Strutturali

APPALTATORE: <u>Consorzio</u> <u>Soci</u> HIRPINIA - ORSARA AV WEBUILD ITALIA PIZZAROTTI	ITINERARIO NAPOLI – BARI					
PROGETTAZIONE: <u>Mandatario</u> <u>Mandanti</u> ROCKSOIL S.P.A NET ENGINEERING PINI GCF ELETTRI-FER M-INGEGNERIA	RADDOPPIO TRATTA APICE - ORSARA II LOTTO FUNZIONALE HIRPINIA - ORSARA					
PROGETTO ESECUTIVO Piano di manutenzione delle opere	COMMESSA IF3A	LOTTO 02	CODIFICA E ZZ CO	DOCUMENTO FA0000 000	REV. B	FOGLIO 71 di 654

I giunti di struttura a tenuta vengono generalmente utilizzati in esterno e permettono di impermeabilizzare e proteggere il varco strutturale dall'azione dell'acqua meteorica. Sono caratterizzati dalla presenza di una membrana elastica posizionata al di sotto della guarnizione che va a raccordarsi ai lati del varco con sistema impermeabilizzante della pavimentazione.

MODALITÀ DI USO CORRETTO:

Nelle operazioni di montaggio eseguire in modo corretto le prescrizioni dettate dal fornitore e/o dalla scheda tecnica per assicurare il buon funzionamento dei giunti. In particolare:

- verificare che la larghezza del giunto sia uguale sia nel sottofondo che nel rivestimento;
- verificare che i bordi del giunto siano esenti da difetti;
- se il sottofondo ha superfici irregolari o posizionato ad una quota inferiore a quella idonea, effettuare dapprima il livellamento mediante la posa di uno strato di malta sull'intera superficie di appoggio del giunto oppure interponendo spessori di metallo e/o altro materiale;
- il fissaggio del giunto alla soletta deve essere effettuato a secondo delle caratteristiche previste in progetto ed in funzione dei carichi previsti;
- nel caso di utilizzo di giunti a tenuta è necessario porre particolare attenzione tra gli elementi di tenuta del giunto e quelli della soletta.

ANOMALIE RISCONTRABILI

04.02.01.A01 Anomalie delle guarnizioni

Difetti di tenuta delle guarnizioni sigillanti.

04.02.01.A02 Avvallamenti

Presenza di zone con avvallamenti e pendenze anomale che pregiudicano la planarità delle finiture.

04.02.01.A03 Deformazione

Variatione geometriche e morfologiche dei profili accompagnati spesso dalla perdita delle caratteristiche meccaniche e di resistenza e da altri fenomeni quali imbarcamento, svergolamento, ondulazione.

04.02.01.A04 Difetti di tenuta

Difetti di tenuta dei serraggi dello strato di finitura.

04.02.01.A05 Fessurazioni

Presenza di rotture che possono interessare l'intero spessore del manufatto.

04.02.01.A06 Penetrazione di umidità

Comparsa di macchie di umidità dovute all'assorbimento di acqua.

Elemento Manutenibile: 04.02.02

Giunti strutturali in alluminio

Unità Tecnologica: 04.02

Giunti Strutturali

Si tratta di giunti strutturali interamente realizzati in alluminio a scorrimento. Dimensionati per sopportare movimenti strutturali di edifici di grandi dimensioni e/o composti. In genere vanno inseriti in corrispondenza degli spazi esistenti tra due parti semiattaccate che compongono uno stesso edificio o tra due diverse campate. Essendo in grado di collegare questi interspazi, possono consentire movimenti verticali, orizzontali e trasversali, a seconda degli assestamenti dell'edificio, siano essi ciclici o permanenti.

MODALITÀ DI USO CORRETTO:

APPALTATORE: <u>Consorzio</u> <u>Soci</u> HIRPINIA - ORSARA AV WEBUILD ITALIA PIZZAROTTI	ITINERARIO NAPOLI – BARI					
PROGETTAZIONE: <u>Mandatario</u> <u>Mandanti</u> ROCKSOIL S.P.A NET ENGINEERING PINI GCF ELETTRI-FER M-INGEGNERIA	RADDOPPIO TRATTA APICE - ORSARA II LOTTO FUNZIONALE HIRPINIA - ORSARA					
PROGETTO ESECUTIVO Piano di manutenzione delle opere	COMMESSA IF3A	LOTTO 02	CODIFICA E Z Z C O	DOCUMENTO FA0000 000	REV. B	FOGLIO 72 di 654

Nelle operazioni di montaggio eseguire in modo corretto le prescrizioni dettate dal fornitore e/o dalla scheda tecnica per assicurare il buon funzionamento dei giunti. In particolare:

- verificare che la larghezza del giunto sia uguale sia nel sottofondo che nel rivestimento;
- verificare che i bordi del giunto siano esenti da difetti;
- se il sottofondo ha superfici irregolari o posizionato ad una quota inferiore a quella idonea, effettuare dapprima il livellamento mediante la posa di uno strato di malta sull'intera superficie di appoggio del giunto oppure interponendo spessori di metallo e/o altro materiale;
- il fissaggio del giunto alla soletta deve essere effettuato a secondo delle caratteristiche previste in progetto ed in funzione dei carichi previsti;
- nel caso di utilizzo di giunti a tenuta è necessario porre particolare attenzione tra gli elementi di tenuta del giunto e quelli della soletta.

ANOMALIE RISCOINTRABILI

04.02.02.A01 Anomalie delle guarnizioni

Difetti di tenuta delle guarnizioni sigillanti.

04.02.02.A02 Avvallamenti

Presenza di zone con avvallamenti e pendenze anomale che pregiudicano la planarità delle finiture.

04.02.02.A03 Deformazione

Variatione geometriche e morfologiche dei profili accompagnati spesso dalla perdita delle caratteristiche meccaniche e di resistenza e da altri fenomeni quali imbarcamento, svergolamento, ondulazione.

04.02.02.A04 Difetti di tenuta

Difetti di tenuta dei serraggi dello strato di finitura.

04.02.02.A05 Fessurazioni

Presenza di rotture che possono interessare l'intero spessore del manufatto.

04.02.02.A06 Penetrazione di umidità

Comparsa di macchie di umidità dovute all'assorbimento di acqua.

04.02.02.A07 Impiego di materiali non durevoli

Impiego di materiali non durevoli nelle fasi manutentive degli elementi.

Unità Tecnologica: 04.03

Opere di fondazioni superficiali

Insieme degli elementi tecnici orizzontali del sistema edilizio avente funzione di separare gli spazi interni del sistema edilizio dal terreno sottostante e trasmetterne ad esso il peso della struttura e delle altre forze esterne.

In particolare si definiscono fondazioni superficiali o fondazioni dirette quella classe di fondazioni realizzate a profondità ridotte rispetto al piano campagna ossia l'approfondimento del piano di posa non è elevato.

Prima di realizzare opere di fondazioni superficiali provvedere ad un accurato studio geologico esteso ad una zona significativamente estesa dei luoghi d'intervento, in relazione al tipo di opera e al contesto geologico in cui questa si andrà a collocare.

Nel progetto di fondazioni superficiali si deve tenere conto della presenza di sottoservizi e dell'influenza di questi sul comportamento del manufatto. Nel caso di reti idriche e fognarie occorre particolare attenzione ai possibili inconvenienti derivanti da immissioni o perdite di liquidi nel sottosuolo.

È opportuno che il piano di posa in una fondazione sia tutto allo stesso livello. Ove ciò non sia possibile, le fondazioni adiacenti, appartenenti o non ad un unico manufatto, saranno verificate tenendo conto della reciproca influenza e della configurazione dei piani di posa. Le fondazioni situate nell'alveo o nelle golene di corsi d'acqua possono essere soggette allo scalzamento e perciò vanno adeguatamente difese e approfondite.

ELEMENTI MANUTENIBILI DELL'UNITÀ TECNOLOGICA:

APPALTATORE: <u>Consorzio</u> <u>Soci</u> HIRPINIA - ORSARA AV WEBUILD ITALIA PIZZAROTTI	ITINERARIO NAPOLI – BARI					
PROGETTAZIONE: <u>Mandataria</u> <u>Mandanti</u> ROCKSOIL S.P.A NET ENGINEERING PINI GCF ELETTRI-FER M-INGEGNERIA	RADDOPPIO TRATTA APICE - ORSARA II LOTTO FUNZIONALE HIRPINIA - ORSARA					
PROGETTO ESECUTIVO Piano di manutenzione delle opere	COMMESSA IF3A	LOTTO 02	CODIFICA E Z Z C O	DOCUMENTO FA0000 000	REV. B	FOGLIO 73 di 654

04.03.01 Travi rovesce in c.a.

04.03.02 Platee in c.a.

Elemento Manutenibile: 04.03.01

Travi rovesce in c.a.

Unità Tecnologica: 04.03

Opere di fondazioni superficiali

Sono fondazioni indicate nel caso in cui ci siano problemi di cedimenti differenziali. le travi rovesce sono le fondazioni più comunemente adottate in zona sismica, poiché non sono soggette a spostamenti orizzontali relativi in caso di sisma. Il nome di trave rovescia deriva dal fatto che la trave costituente la fondazione risulta rovesciata rispetto a quella comunemente usata nelle strutture, in quanto il carico è costituito dalle reazioni del terreno e quindi agente dal basso, anziché dall'alto.

MODALITÀ DI USO CORRETTO:

L'utente dovrà soltanto accertarsi della comparsa di eventuali anomalie che possano anticipare l'insorgenza di fenomeni di dissesto e/o cedimenti strutturali.

ANOMALIE RISCONTRABILI

04.03.01.A01 Cedimenti

Dissesti dovuti a cedimenti di natura e causa diverse, talvolta con manifestazioni dell'abbassamento del piano di imposta della fondazione.

04.03.01.A02 Deformazioni e spostamenti

Deformazioni e spostamenti dovuti a cause esterne che alterano la normale configurazione dell'elemento.

04.03.01.A03 Distacchi murari

Distacchi dei paramenti murari mediante anche manifestazione di lesioni passanti.

04.03.01.A04 Distacco

Disgregazione e distacco di parti notevoli del materiale che può manifestarsi anche mediante espulsione di elementi prefabbricati dalla loro sede.

04.03.01.A05 Esposizione dei ferri di armatura

Distacchi di parte di calcestruzzo (copriferro) e relativa esposizione dei ferri di armatura a fenomeni di corrosione per l'azione degli agenti atmosferici.

04.03.01.A06 Fessurazioni

Degradazione che si manifesta con la formazione di soluzioni di continuità del materiale e che può implicare lo spostamento reciproco delle parti.

04.03.01.A07 Lesioni

Si manifestano con l'interruzione del tessuto murario. Le caratteristiche e l'andamento ne caratterizzano l'importanza e il tipo.

04.03.01.A08 Non perpendicolarità del fabbricato

Non perpendicolarità dell'edificio a causa di dissesti o eventi di natura diversa.

04.03.01.A09 Penetrazione di umidità

Comparsa di macchie di umidità dovute all'assorbimento di acqua.

04.03.01.A10 Rigonfiamento

Variatione della sagoma che interessa l'intero spessore del materiale e che si manifesta soprattutto in elementi lastriformi. Ben riconoscibile essendo dato dal tipico andamento "a bolla" combinato all'azione della gravità.

04.03.01.A11 Umidità

Presenza di umidità dovuta spesso per risalita capillare.

APPALTATORE: <u>Consorzio</u> <u>Soci</u> HIRPINIA - ORSARA AV WEBUILD ITALIA PIZZAROTTI	ITINERARIO NAPOLI – BARI					
PROGETTAZIONE: <u>Mandataria</u> <u>Mandanti</u> ROCKSOIL S.P.A NET ENGINEERING PINI GCF ELETTRI-FER M-INGEGNERIA	RADDOPPIO TRATTA APICE - ORSARA II LOTTO FUNZIONALE HIRPINIA - ORSARA					
PROGETTO ESECUTIVO Piano di manutenzione delle opere	COMMESSA IF3A	LOTTO 02	CODIFICA E ZZ CO	DOCUMENTO FA0000 000	REV. B	FOGLIO 74 di 654

04.03.01.A12 Impiego di materiali non durevoli

Impiego di materiali non durevoli nelle fasi manutentive degli elementi.

Elemento Manutenibile: 04.03.02

Platee in c.a.

Unità Tecnologica: 04.03

Opere di fondazioni superficiali

Sono fondazioni realizzate con un'unica soletta di base, di idoneo spessore, irrigidita da nervature nelle due direzioni principali così da avere una ripartizione dei carichi sul terreno uniforme, in quanto tutto insieme risulta notevolmente rigido. La fondazione a platea può essere realizzata anche con una unica soletta di grande spessore, opportunamente armata, o in alternativa con un solettone armato e provvisto di piastre di appoggio in corrispondenza dei pilastri, per evitare l'effetto di punzonamento dei medesimi sulla soletta.

MODALITÀ DI USO CORRETTO:

L'utente dovrà soltanto accertarsi della comparsa di eventuali anomalie che possano anticipare l'insorgenza di fenomeni di dissesto e/o cedimenti strutturali.

ANOMALIE RISCOINTRABILI

04.03.02.A01 Cedimenti

Dissesti dovuti a cedimenti di natura e causa diverse, talvolta con manifestazioni dell'abbassamento del piano di imposta della fondazione.

04.03.02.A02 Deformazioni e spostamenti

Deformazioni e spostamenti dovuti a cause esterne che alterano la normale configurazione dell'elemento.

04.03.02.A03 Distacchi murari

Distacchi dei paramenti murari mediante anche manifestazione di lesioni passanti.

04.03.02.A04 Distacco

Disgregazione e distacco di parti notevoli del materiale che può manifestarsi anche mediante espulsione di elementi prefabbricati dalla loro sede.

04.03.02.A05 Esposizione dei ferri di armatura

Distacchi di parte di calcestruzzo (copriferro) e relativa esposizione dei ferri di armatura a fenomeni di corrosione per l'azione degli agenti atmosferici.

04.03.02.A06 Fessurazioni

Degradazione che si manifesta con la formazione di soluzioni di continuità del materiale e che può implicare lo spostamento reciproco delle parti.

04.03.02.A07 Lesioni

Si manifestano con l'interruzione del tessuto murario. Le caratteristiche e l'andamento ne caratterizzano l'importanza e il tipo.

04.03.02.A08 Non perpendicolarità del fabbricato

Non perpendicolarità dell'edificio a causa di dissesti o eventi di natura diversa.

04.03.02.A09 Penetrazione di umidità

Comparsa di macchie di umidità dovute all'assorbimento di acqua.

04.03.02.A10 Rigonfiamento

Variatione della sagoma che interessa l'intero spessore del materiale e che si manifesta soprattutto in elementi lastriformi. Ben riconoscibile essendo dato dal tipico andamento "a bolla" combinato all'azione della gravità.

04.03.02.A11 Umidità

APPALTATORE: <u>Consorzio</u> <u>Soci</u> HIRPINIA - ORSARA AV WEBUILD ITALIA PIZZAROTTI	ITINERARIO NAPOLI – BARI					
PROGETTAZIONE: <u>Mandataria</u> <u>Mandanti</u> ROCKSOIL S.P.A NET ENGINEERING PINI GCF ELETTRI-FER M-INGEGNERIA	RADDOPPIO TRATTA APICE - ORSARA II LOTTO FUNZIONALE HIRPINIA - ORSARA					
PROGETTO ESECUTIVO Piano di manutenzione delle opere	COMMESSA IF3A	LOTTO 02	CODIFICA E Z Z C O	DOCUMENTO FA0000 000	REV. B	FOGLIO 75 di 654

Presenza di umidità dovuta spesso per risalita capillare.

04.03.02.A12 Impiego di materiali non durevoli

Impiego di materiali non durevoli nelle fasi manutentive degli elementi.

Unità Tecnologica: 04.04

Strutture in elevazione in c.a.

Si definiscono strutture in elevazione gli insiemi degli elementi tecnici del sistema edilizio aventi la funzione di resistere alle azioni di varia natura agenti sulla parte di costruzione fuori terra, trasmettendole alle strutture di fondazione e quindi al terreno. In particolare le strutture verticali sono costituite dagli elementi tecnici con funzione di sostenere i carichi agenti, trasmettendoli verticalmente ad altre parti aventi funzione strutturale e ad esse collegate. Le strutture in c.a. permettono di realizzare una connessione rigida fra elementi, in funzione della continuità della sezione ottenuta con un getto monolitico.

ELEMENTI MANUTENIBILI DELL'UNITÀ TECNOLOGICA:

04.04.01 Pilastrì

04.04.02 Setti

04.04.03 Solette

04.04.04 Travi

Elemento Manutenibile: 04.04.01

Pilastrì

Unità Tecnologica: 04.04

Strutture in elevazione in c.a.

I pilastrì sono elementi architettonici e strutturali verticali portanti, che trasferiscono i carichi della sovrastruttura alle strutture di ricezione delle parti sottostanti indicate a riceverli. I pilastrì in calcestruzzo armato sono realizzati, mediante armature trasversali e longitudinali che consentono la continuità dei pilastrì con gli altri elementi strutturali. Il dimensionamento dei pilastrì varia in funzione delle diverse condizioni di carico, delle luci e dell'interasse fra telai.

MODALITÀ DI USO CORRETTO:

In caso di verifiche strutturali dei pilastrì controllare la resistenza alla compressione e la verifica ad instabilità a carico di punta. In zona sismica verificare altresì gli spostamenti.

Non compromettere l'integrità delle strutture. Controllo periodico del grado di usura delle parti in vista. Riscontro di eventuali anomalie.

ANOMALIE RISCONTRABILI

04.04.01.A01 Alveolizzazione

Degradazione che si manifesta con la formazione di cavità di forme e dimensioni variabili. Gli alveoli sono spesso interconnessi e hanno distribuzione non uniforme. Nel caso particolare in cui il fenomeno si sviluppa essenzialmente in profondità con andamento a diverticoli si può usare il termine alveolizzazione a cariatura.

04.04.01.A02 Cavillature superfici

Sottile trama di fessure sulla superficie del calcestruzzo.

04.04.01.A03 Corrosione

Decadimento delle armature metalliche all'interno del calcestruzzo a causa della combinazione con sostanze presenti nell'ambiente (ossigeno, acqua, anidride carbonica, ecc.).

APPALTATORE: <u>Consorzio</u> <u>Soci</u> HIRPINIA - ORSARA AV WEBUILD ITALIA PIZZAROTTI	ITINERARIO NAPOLI – BARI					
PROGETTAZIONE: <u>Mandataria</u> <u>Mandanti</u> ROCKSOIL S.P.A NET ENGINEERING PINI GCF ELETTRI-FER M-INGEGNERIA	RADDOPPIO TRATTA APICE - ORSARA II LOTTO FUNZIONALE HIRPINIA - ORSARA					
PROGETTO ESECUTIVO Piano di manutenzione delle opere	COMMESSA IF3A	LOTTO 02	CODIFICA E ZZ CO	DOCUMENTO FA0000 000	REV. B	FOGLIO 76 di 654

04.04.01.A04 Deformazioni e spostamenti

Deformazioni e spostamenti dovuti a cause esterne che alterano la normale configurazione dell'elemento.

04.04.01.A05 Disgregazione

Decoesione caratterizzata da distacco di granuli o cristalli sotto minime sollecitazioni meccaniche.

04.04.01.A06 Distacco

Disgregazione e distacco di parti notevoli del materiale che può manifestarsi anche mediante espulsione di elementi prefabbricati dalla loro sede.

04.04.01.A07 Efflorescenze

Formazione di sostanze, generalmente di colore biancastro e di aspetto cristallino o polverulento o filamentoso, sulla superficie del manufatto. Nel caso di efflorescenze saline, la cristallizzazione può talvolta avvenire all'interno del materiale provocando spesso il distacco delle parti più superficiali: il fenomeno prende allora il nome di criptoefflorescenza o subefflorescenza.

04.04.01.A08 Erosione superficiale

Asportazione di materiale dalla superficie dovuta a processi di natura diversa. Quando sono note le cause di degrado, possono essere utilizzati anche termini come erosione per abrasione o erosione per corrasione (cause meccaniche), erosione per corrosione (cause chimiche e biologiche), erosione per usura (cause antropiche).

04.04.01.A09 Esfoliazione

Degradazione che si manifesta con distacco, spesso seguito da caduta, di uno o più strati superficiali subparalleli fra loro, generalmente causata dagli effetti del gelo.

04.04.01.A10 Esposizione dei ferri di armatura

Distacchi ed espulsione di parte del calcestruzzo (copriferro) e relativa esposizione dei ferri di armatura dovuta a fenomeni di corrosione delle armature metalliche per l'azione degli agenti atmosferici.

04.04.01.A11 Fessurazioni

Presenza di rotture singole, ramificate, ortogonale o parallele all'armatura che possono interessare l'intero spessore del manufatto dovute a fenomeni di ritiro del calcestruzzo e/o altri eventi.

04.04.01.A12 Lesioni

Si manifestano con l'interruzione delle superfici dell'elemento strutturale. Le caratteristiche, l'andamento, l'ampiezza ne caratterizzano l'importanza e il tipo.

04.04.01.A13 Mancanza

Caduta e perdita di parti del materiale del manufatto.

04.04.01.A14 Penetrazione di umidità

Comparsa di macchie di umidità dovute all'assorbimento di acqua.

04.04.01.A15 Polverizzazione

Decoesione che si manifesta con la caduta spontanea dei materiali sotto forma di polvere o granuli.

04.04.01.A16 Rigonfiamento

Variatione della sagoma che interessa l'intero spessore del materiale e che si manifesta soprattutto in elementi lastriformi. Ben riconoscibile essendo dato dal tipico andamento "a bolla" combinato all'azione della gravità.

04.04.01.A17 Scheggiature

Distacco di piccole parti di materiale lungo i bordi e gli spigoli degli elementi in calcestruzzo.

04.04.01.A18 Spalling

Avviene attraverso lo schiacciamento e l'esplosione interna con il conseguente sfaldamento di inerti dovuto ad alte temperature nei calcestruzzi.

04.04.01.A19 Impiego di materiali non durevoli

Impiego di materiali non durevoli nelle fasi manutentive degli elementi.

APPALTATORE: <u>Consorzio</u> <u>Soci</u> HIRPINIA - ORSARA AV WEBUILD ITALIA PIZZAROTTI	ITINERARIO NAPOLI – BARI					
PROGETTAZIONE: <u>Mandatario</u> <u>Mandanti</u> ROCKSOIL S.P.A NET ENGINEERING PINI GCF ELETTRI-FER M-INGEGNERIA	RADDOPPIO TRATTA APICE - ORSARA II LOTTO FUNZIONALE HIRPINIA - ORSARA					
PROGETTO ESECUTIVO Piano di manutenzione delle opere	COMMESSA IF3A	LOTTO 02	CODIFICA E Z Z C O	DOCUMENTO FA0000 000	REV. B	FOGLIO 77 di 654

Setti

Unità Tecnologica: 04.04

Strutture in elevazione in c.a.

Si tratta di elementi verticali, come pareti in cemento armato, che possono dividere una struttura in più parti, fungendo da diaframma, che per la loro massa e la loro elevata inerzia svolgono la funzione di contrastare le forze sismiche orizzontali (ad esempio i setti dei vanoscala, degli ascensori, ecc.).

MODALITÀ DI USO CORRETTO:

Non compromettere l'integrità delle strutture. Controllo periodico del grado di usura delle parti in vista. Riscontro di eventuali anomalie.

ANOMALIE RISCONTRABILI

04.04.02.A01 Alveolizzazione

Degradazione che si manifesta con la formazione di cavità di forme e dimensioni variabili. Gli alveoli sono spesso interconnessi e hanno distribuzione non uniforme. Nel caso particolare in cui il fenomeno si sviluppa essenzialmente in profondità con andamento a diverticoli si può usare il termine alveolizzazione a cariatatura.

04.04.02.A02 Cavillature superfici

Sottile trama di fessure sulla superficie del calcestruzzo.

04.04.02.A03 Corrosione

Decadimento delle armature metalliche all'interno del calcestruzzo a causa della combinazione con sostanze presenti nell'ambiente (ossigeno, acqua, anidride carbonica, ecc.).

04.04.02.A04 Deformazioni e spostamenti

Deformazioni e spostamenti dovuti a cause esterne che alterano la normale configurazione dell'elemento.

04.04.02.A05 Disgregazione

Decoesione caratterizzata da distacco di granuli o cristalli sotto minime sollecitazioni meccaniche.

04.04.02.A06 Distacco

Disgregazione e distacco di parti notevoli del materiale che può manifestarsi anche mediante espulsione di elementi prefabbricati dalla loro sede.

04.04.02.A07 Efflorescenze

Formazione di sostanze, generalmente di colore biancastro e di aspetto cristallino o polverulento o filamentoso, sulla superficie del manufatto. Nel caso di efflorescenze saline, la cristallizzazione può talvolta avvenire all'interno del materiale provocando spesso il distacco delle parti più superficiali: il fenomeno prende allora il nome di criptoefflorescenza o subefflorescenza.

04.04.02.A08 Erosione superficiale

Asportazione di materiale dalla superficie dovuta a processi di natura diversa. Quando sono note le cause di degrado, possono essere utilizzati anche termini come erosione per abrasione o erosione per corrasione (cause meccaniche), erosione per corrosione (cause chimiche e biologiche), erosione per usura (cause antropiche).

04.04.02.A09 Esfoliazione

Degradazione che si manifesta con distacco, spesso seguito da caduta, di uno o più strati superficiali subparalleli fra loro, generalmente causata dagli effetti del gelo.

04.04.02.A10 Esposizione dei ferri di armatura

Distacchi ed espulsione di parte del calcestruzzo (copriferro) e relativa esposizione dei ferri di armatura dovuta a fenomeni di corrosione delle armature metalliche per l'azione degli agenti atmosferici.

04.04.02.A11 Fessurazioni

APPALTATORE: <u>Consorzio</u> <u>Soci</u> HIRPINIA - ORSARA AV WEBUILD ITALIA PIZZAROTTI	ITINERARIO NAPOLI – BARI					
PROGETTAZIONE: <u>Mandatario</u> <u>Mandanti</u> ROCKSOIL S.P.A NET ENGINEERING PINI GCF ELETTRI-FER M-INGEGNERIA	RADDOPPIO TRATTA APICE - ORSARA II LOTTO FUNZIONALE HIRPINIA - ORSARA					
PROGETTO ESECUTIVO Piano di manutenzione delle opere	COMMESSA IF3A	LOTTO 02	CODIFICA E Z Z C O	DOCUMENTO FA0000 000	REV. B	FOGLIO 78 di 654

Presenza di rotture singole, ramificate, ortogonale o parallele all'armatura che possono interessare l'intero spessore del manufatto dovute a fenomeni di ritiro del calcestruzzo e/o altri eventi.

04.04.02.A12 Lesioni

Si manifestano con l'interruzione delle superfici dell'elemento strutturale. Le caratteristiche, l'andamento, l'ampiezza ne caratterizzano l'importanza e il tipo.

04.04.02.A13 Mancanza

Caduta e perdita di parti del materiale del manufatto.

04.04.02.A14 Penetrazione di umidità

Comparsa di macchie di umidità dovute all'assorbimento di acqua.

04.04.02.A15 Polverizzazione

Decoesione che si manifesta con la caduta spontanea dei materiali sotto forma di polvere o granuli.

04.04.02.A16 Rigonfiamento

Variatione della sagoma che interessa l'intero spessore del materiale e che si manifesta soprattutto in elementi lastriformi. Ben riconoscibile essendo dato dal tipico andamento "a bolla" combinato all'azione della gravità.

04.04.02.A17 Scheggiature

Distacco di piccole parti di materiale lungo i bordi e gli spigoli degli elementi in calcestruzzo.

04.04.02.A18 Spalling

Avviene attraverso lo schiacciamento e l'esplosione interna con il conseguente sfaldamento di inerti dovuto ad alte temperature nei calcestruzzi.

04.04.02.A19 Impiego di materiali non durevoli

Impiego di materiali non durevoli nelle fasi manutentive degli elementi.

Elemento Manutenibile: 04.04.03

Solette

Unità Tecnologica: 04.04

Strutture in elevazione in c.a.

Si tratta di elementi orizzontali e inclinati interamente in cemento armato. Offrono un'ottima resistenza alle alte temperature ed inoltre sono capaci di sopportare carichi elevati anche per luci notevoli. Pertanto trovano maggiormente il loro impiego negli edifici industriali, depositi, ecc. ed in quei locali dove sono previsti forti carichi accidentali (superiori ai 600 kg/m²). Possono essere utilizzati sia su strutture di pilastri e travi anch'essi in c.a. che su murature ordinarie.

MODALITÀ DI USO CORRETTO:

Non compromettere l'integrità delle strutture. Controllo periodico del grado di usura delle parti in vista. Riscontro di eventuali anomalie.

ANOMALIE RICONTRABILI

04.04.03.A01 Alveolizzazione

Degradazione che si manifesta con la formazione di cavità di forme e dimensioni variabili. Gli alveoli sono spesso interconnessi e hanno distribuzione non uniforme. Nel caso particolare in cui il fenomeno si sviluppa essenzialmente in profondità con andamento a diverticoli si può usare il termine alveolizzazione a caratura.

04.04.03.A02 Cavillature superfici

Sottile trama di fessure sulla superficie del calcestruzzo.

APPALTATORE: <u>Consorzio</u> <u>Soci</u> HIRPINIA - ORSARA AV WEBUILD ITALIA PIZZAROTTI	ITINERARIO NAPOLI – BARI					
PROGETTAZIONE: <u>Mandatario</u> <u>Mandanti</u> ROCKSOIL S.P.A NET ENGINEERING PINI GCF ELETTRI-FER M-INGEGNERIA	RADDOPPIO TRATTA APICE - ORSARA II LOTTO FUNZIONALE HIRPINIA - ORSARA					
PROGETTO ESECUTIVO Piano di manutenzione delle opere	COMMESSA IF3A	LOTTO 02	CODIFICA E ZZ CO	DOCUMENTO FA0000 000	REV. B	FOGLIO 79 di 654

04.04.03.A03 Corrosione

Decadimento delle armature metalliche all'interno del calcestruzzo a causa della combinazione con sostanze presenti nell'ambiente (ossigeno, acqua, anidride carbonica, ecc.).

04.04.03.A04 Deformazioni e spostamenti

Deformazioni e spostamenti dovuti a cause esterne che alterano la normale configurazione dell'elemento.

04.04.03.A05 Disgregazione

Decoesione caratterizzata da distacco di granuli o cristalli sotto minime sollecitazioni meccaniche.

04.04.03.A06 Distacco

Disgregazione e distacco di parti notevoli del materiale che può manifestarsi anche mediante espulsione di elementi prefabbricati dalla loro sede.

04.04.03.A07 Efflorescenze

Formazione di sostanze, generalmente di colore biancastro e di aspetto cristallino o polverulento o filamentoso, sulla superficie del manufatto. Nel caso di efflorescenze saline, la cristallizzazione può talvolta avvenire all'interno del materiale provocando spesso il distacco delle parti più superficiali: il fenomeno prende allora il nome di cripto-efflorescenza o subefflorescenza.

04.04.03.A08 Erosione superficiale

Asportazione di materiale dalla superficie dovuta a processi di natura diversa. Quando sono note le cause di degrado, possono essere utilizzati anche termini come erosione per abrasione o erosione per corrosione (cause meccaniche), erosione per corrosione (cause chimiche e biologiche), erosione per usura (cause antropiche).

04.04.03.A09 Esfoliazione

Degradazione che si manifesta con distacco, spesso seguito da caduta, di uno o più strati superficiali subparalleli fra loro, generalmente causata dagli effetti del gelo.

04.04.03.A10 Esposizione dei ferri di armatura

Distacchi ed espulsione di parte del calcestruzzo (copriferro) e relativa esposizione dei ferri di armatura dovuta a fenomeni di corrosione delle armature metalliche per l'azione degli agenti atmosferici.

04.04.03.A11 Fessurazioni

Presenza di rotture singole, ramificate, ortogonale o parallele all'armatura che possono interessare l'intero spessore del manufatto dovute a fenomeni di ritiro del calcestruzzo e/o altri eventi.

04.04.03.A12 Lesioni

Si manifestano con l'interruzione delle superfici dell'elemento strutturale. Le caratteristiche, l'andamento, l'ampiezza ne caratterizzano l'importanza e il tipo.

04.04.03.A13 Mancanza

Caduta e perdita di parti del materiale del manufatto.

04.04.03.A14 Penetrazione di umidità

Comparsa di macchie di umidità dovute all'assorbimento di acqua.

04.04.03.A15 Polverizzazione

Decoesione che si manifesta con la caduta spontanea dei materiali sotto forma di polvere o granuli.

04.04.03.A16 Rigonfiamento

Variatione della sagoma che interessa l'intero spessore del materiale e che si manifesta soprattutto in elementi lastriformi. Ben riconoscibile essendo dato dal tipico andamento "a bolla" combinato all'azione della gravità.

04.04.03.A17 Scheggiature

Distacco di piccole parti di materiale lungo i bordi e gli spigoli degli elementi in calcestruzzo.

04.04.03.A18 Spalling

Avviene attraverso lo schiacciamento e l'esplosione interna con il conseguente sfaldamento di inerti dovuto ad alte temperature nei calcestruzzi.

04.04.03.A19 Impiego di materiali non durevoli

Impiego di materiali non durevoli nelle fasi manutentive degli elementi.

APPALTATORE: <u>Consorzio</u> <u>Soci</u> HIRPINIA - ORSARA AV WEBUILD ITALIA PIZZAROTTI	ITINERARIO NAPOLI – BARI					
PROGETTAZIONE: <u>Mandataria</u> <u>Mandanti</u> ROCKSOIL S.P.A NET ENGINEERING PINI GCF ELETTRI-FER M-INGEGNERIA	RADDOPPIO TRATTA APICE - ORSARA II LOTTO FUNZIONALE HIRPINIA - ORSARA					
PROGETTO ESECUTIVO Piano di manutenzione delle opere	COMMESSA IF3A	LOTTO 02	CODIFICA E ZZ CO	DOCUMENTO FA0000 000	REV. B	FOGLIO 80 di 654

Elemento Manutenibile: 04.04.04

Travi

Unità Tecnologica: 04.04

Strutture in elevazione in c.a.

Le travi sono elementi strutturali, che si pongono in opera in posizione orizzontale o inclinata per sostenere il peso delle strutture sovrastanti, con una dimensione predominante che trasferiscono, le sollecitazioni di tipo trasversale al proprio asse geometrico, lungo tale asse, dalle sezioni investite dal carico fino ai vincoli, garantendo l'equilibrio esterno delle travi in modo da assicurare il contesto circostante. Le travi in cemento armato utilizzano le caratteristiche meccaniche del materiale in modo ottimale resistendo alle azioni di compressione con il conglomerato cementizio ed in minima parte con l'armatura compressa ed alle azioni di trazione con l'acciaio teso. Le travi si possono classificare in funzione delle altezze rapportate alle luci, differenziandole in alte, normali, in spessore ed estradosate, a secondo del rapporto h/l e della larghezza.

MODALITÀ DI USO CORRETTO:

Non compromettere l'integrità delle strutture. Controllo periodico del grado di usura delle parti in vista. Riscontro di eventuali anomalie.

ANOMALIE RICONTRABILI

04.04.04.A01 Alveolizzazione

Degradazione che si manifesta con la formazione di cavità di forme e dimensioni variabili. Gli alveoli sono spesso interconnessi e hanno distribuzione non uniforme. Nel caso particolare in cui il fenomeno si sviluppa essenzialmente in profondità con andamento a diverticoli si può usare il termine alveolizzazione a caratura.

04.04.04.A02 Cavillature superficiali

Sottile trama di fessure sulla superficie del calcestruzzo.

04.04.04.A03 Corrosione

Decadimento delle armature metalliche all'interno del calcestruzzo a causa della combinazione con sostanze presenti nell'ambiente (ossigeno, acqua, anidride carbonica, ecc.).

04.04.04.A04 Deformazioni e spostamenti

Deformazioni e spostamenti dovuti a cause esterne che alterano la normale configurazione dell'elemento.

04.04.04.A05 Disgregazione

Decoesione caratterizzata da distacco di granuli o cristalli sotto minime sollecitazioni meccaniche.

04.04.04.A06 Distacco

Disgregazione e distacco di parti notevoli del materiale che può manifestarsi anche mediante espulsione di elementi prefabbricati dalla loro sede.

04.04.04.A07 Efflorescenze

Formazione di sostanze, generalmente di colore biancastro e di aspetto cristallino o polverulento o filamentoso, sulla superficie del manufatto. Nel caso di efflorescenze saline, la cristallizzazione può talvolta avvenire all'interno del materiale provocando spesso il distacco delle parti più superficiali: il fenomeno prende allora il nome di criptoefflorescenza o subefflorescenza.

04.04.04.A08 Erosione superficiale

Asportazione di materiale dalla superficie dovuta a processi di natura diversa. Quando sono note le cause di degrado, possono essere utilizzati anche termini come erosione per abrasione o erosione per corrasione (cause meccaniche), erosione per corrosione (cause chimiche e biologiche), erosione per usura (cause antropiche).

04.04.04.A09 Esfoliazione

APPALTATORE: <u>Consorzio</u> <u>Soci</u> HIRPINIA - ORSARA AV WEBUILD ITALIA PIZZAROTTI	ITINERARIO NAPOLI – BARI					
PROGETTAZIONE: <u>Mandataria</u> <u>Mandanti</u> ROCKSOIL S.P.A NET ENGINEERING PINI GCF ELETTRI-FER M-INGEGNERIA	RADDOPPIO TRATTA APICE - ORSARA II LOTTO FUNZIONALE HIRPINIA - ORSARA					
PROGETTO ESECUTIVO Piano di manutenzione delle opere	COMMESSA IF3A	LOTTO 02	CODIFICA E Z Z C O	DOCUMENTO FA0000 000	REV. B	FOGLIO 81 di 654

Degradazione che si manifesta con distacco, spesso seguito da caduta, di uno o più strati superficiali subparalleli fra loro, generalmente causata dagli effetti del gelo.

04.04.04.A10 Esposizione dei ferri di armatura

Distacchi ed espulsione di parte del calcestruzzo (copriferro) e relativa esposizione dei ferri di armatura dovuta a fenomeni di corrosione delle armature metalliche per l'azione degli agenti atmosferici.

04.04.04.A11 Fessurazioni

Presenza di rotture singole, ramificate, ortogonale o parallele all'armatura che possono interessare l'intero spessore del manufatto dovute a fenomeni di ritiro del calcestruzzo e/o altri eventi.

04.04.04.A12 Lesioni

Si manifestano con l'interruzione delle superfici dell'elemento strutturale. Le caratteristiche, l'andamento, l'ampiezza ne caratterizzano l'importanza e il tipo.

04.04.04.A13 Mancanza

Caduta e perdita di parti del materiale del manufatto.

04.04.04.A14 Penetrazione di umidità

Comparsa di macchie di umidità dovute all'assorbimento di acqua.

04.04.04.A15 Polverizzazione

Decoesione che si manifesta con la caduta spontanea dei materiali sotto forma di polvere o granuli.

04.04.04.A16 Rigonfiamento

Variazione della sagoma che interessa l'intero spessore del materiale e che si manifesta soprattutto in elementi lastriformi. Ben riconoscibile essendo dato dal tipico andamento "a bolla" combinato all'azione della gravità.

04.04.04.A17 Scheggiature

Distacco di piccole parti di materiale lungo i bordi e gli spigoli degli elementi in calcestruzzo.

04.04.04.A18 Spalling

Avviene attraverso lo schiacciamento e l'esplosione interna con il conseguente sfaldamento di inerti dovuto ad alte temperature nei calcestruzzi.

04.04.04.A19 Impiego di materiali non durevoli

Impiego di materiali non durevoli nelle fasi manutentive degli elementi.

Unità Tecnologica: 04.05

Strutture di collegamento

Si tratta di strutture di collegamento inclinate costituite da strutture a piano inclinato e da strutture gradonate o a gradini la cui funzione è quella di raggiungere piani posti a quote diverse. Le strutture inclinate si possono dividere in: rampe a piano inclinato (con una pendenza fino all'8%), rampe gradonate, costituite da elementi a gradoni (con una pendenza fino a 20°), scale, formate da gradini con pendenze varie in rapporto alla loro funzione (scale esterne, scale di servizio, scale di sicurezza, ecc.). Le scale possono assumere morfologie diverse: ad una o più rampe, scale curve, scale ellittiche a pozzo, scale circolari a pozzo e scale a chiocciola. Le scale e rampe possono essere realizzate secondo molteplici conformazioni strutturali e in materiali diversi. Si possono avere strutture in acciaio, in legno, in murature, in c.a., prefabbricate, ecc..

ELEMENTI MANUTENIBILI DELL'UNITÀ TECNOLOGICA:

04.05.01 Scale a soletta rampante

APPALTATORE: <u>Consorzio</u> <u>Soci</u> HIRPINIA - ORSARA AV WEBUILD ITALIA PIZZAROTTI	ITINERARIO NAPOLI – BARI					
PROGETTAZIONE: <u>Mandatario</u> <u>Mandanti</u> ROCKSOIL S.P.A NET ENGINEERING PINI GCF ELETTRI-FER M-INGEGNERIA	RADDOPPIO TRATTA APICE - ORSARA II LOTTO FUNZIONALE HIRPINIA - ORSARA					
PROGETTO ESECUTIVO Piano di manutenzione delle opere	COMMESSA IF3A	LOTTO 02	CODIFICA E ZZ CO	DOCUMENTO FA0000 000	REV. B	FOGLIO 82 di 654

Elemento Manutenibile: 04.05.01

Scale a soletta rampante

Unità Tecnologica: 04.05

Strutture di collegamento

Si tratta di scale in c.a. a soletta rampanti costruite con getto in opera.

MODALITÀ DI USO CORRETTO:

Controllo periodico delle parti in vista finalizzato alla ricerca di anomalie (fenomeni di disgregazione, fessurazioni, distacchi, esposizione delle armature, fenomeni di carbonatazione, ecc.). Interventi mirati al mantenimento dell'efficienza e/o alla sostituzione degli elementi costituenti quali: rivestimenti dei piani di calpestio, balaustre, corrimano, sigillature e vernici protettive.

ANOMALIE RISCONTRABILI

04.05.01.A01 Alveolizzazione

Degradazione che si manifesta con la formazione di cavità di forme e dimensioni variabili. Gli alveoli sono spesso interconnessi e hanno distribuzione non uniforme. Nel caso particolare in cui il fenomeno si sviluppa essenzialmente in profondità con andamento a diverticoli si può usare il termine alveolizzazione a caratura.

04.05.01.A02 Cavillature superficiali

Sottile trama di fessure sulla superficie del calcestruzzo.

04.05.01.A03 Decolorazione

Alterazione cromatica della superficie

04.05.01.A04 Deformazioni e spostamenti

Deformazioni e spostamenti dovuti a cause esterne che alterano la normale configurazione dell'elemento.

04.05.01.A05 Deposito superficiale

Accumulo di pulviscolo atmosferico o di altri materiali estranei, di spessore variabile, poco coerente e poco aderente alla superficie del rivestimento.

04.05.01.A06 Disgregazione

Decoesione caratterizzata da distacco di granuli o cristalli sotto minime sollecitazioni meccaniche.

04.05.01.A07 Distacco

Disgregazione e distacco di parti notevoli del materiale che può manifestarsi anche mediante espulsione di elementi prefabbricati dalla loro sede.

04.05.01.A08 Efflorescenze

Formazione di sostanze, generalmente di colore biancastro e di aspetto cristallino o polverulento o filamentoso, sulla superficie del manufatto. Nel caso di efflorescenze saline, la cristallizzazione può talvolta avvenire all'interno del materiale provocando spesso il distacco delle parti più superficiali: il fenomeno prende allora il nome di criptoefflorescenza o subefflorescenza.

04.05.01.A09 Erosione superficiale

Asportazione di materiale dalla superficie dovuta a processi di natura diversa. Quando sono note le cause di degrado, possono essere utilizzati anche termini come erosione per abrasione o erosione per corrosione (cause meccaniche), erosione per corrosione (cause chimiche e biologiche), erosione per usura (cause antropiche).

04.05.01.A10 Esfoliazione

Degradazione che si manifesta con distacco, spesso seguito da caduta, di uno o più strati superficiali subparalleli fra loro, generalmente causata dagli effetti del gelo.

04.05.01.A11 Esposizione dei ferri di armatura

APPALTATORE: <u>Consorzio</u> <u>Soci</u> HIRPINIA - ORSARA AV WEBUILD ITALIA PIZZAROTTI	ITINERARIO NAPOLI – BARI					
PROGETTAZIONE: <u>Mandataria</u> <u>Mandanti</u> ROCKSOIL S.P.A NET ENGINEERING PINI GCF ELETTRI-FER M-INGEGNERIA	RADDOPPIO TRATTA APICE - ORSARA II LOTTO FUNZIONALE HIRPINIA - ORSARA					
PROGETTO ESECUTIVO Piano di manutenzione delle opere	COMMESSA IF3A	LOTTO 02	CODIFICA E Z Z C O	DOCUMENTO FA0000 000	REV. B	FOGLIO 83 di 654

Distacchi di parte di calcestruzzo (copriferro) e relativa esposizione dei ferri di armatura a fenomeni di corrosione per l'azione degli agenti atmosferici.

04.05.01.A12 Fessurazioni

Presenza di rotture singole, ramificate, ortogonale o parallele all'armatura che possono interessare l'intero spessore del manufatto.

04.05.01.A13 Lesioni

Si manifestano con l'interruzione delle superfici dell'elemento strutturale. Le caratteristiche, l'andamento, l'ampiezza ne caratterizzano l'importanza e il tipo.

04.05.01.A14 Mancanza

Caduta e perdita di parti del materiale del manufatto.

04.05.01.A15 Patina biologica

Strato sottile, morbido e omogeneo, aderente alla superficie e di evidente natura biologica, di colore variabile, per lo più verde. La patina biologica è costituita prevalentemente da microrganismi cui possono aderire polvere, terriccio.

04.05.01.A16 Penetrazione di umidità

Comparsa di macchie di umidità dovute all'assorbimento di acqua.

04.05.01.A17 Polverizzazione

Decoesione che si manifesta con la caduta spontanea dei materiali sotto forma di polvere o granuli.

04.05.01.A18 Rigonfiamento

Variatione della sagoma che interessa l'intero spessore del materiale e che si manifesta soprattutto in elementi lastriformi. Ben riconoscibile essendo dato dal tipico andamento "a bolla" combinato all'azione della gravità.

04.05.01.A19 Scheggiature

Distacco di piccole parti di materiale lungo i bordi e gli spigoli degli elementi in calcestruzzo.

04.05.01.A20 Basso grado di riciclabilità

Utilizzo nelle fasi manutentive di materiali, elementi e componenti con un basso grado di riciclabilità.

04.05.01.A21 Impiego di materiali non durevoli

Impiego di materiali non durevoli nelle fasi manutentive degli elementi.

Unità Tecnologica: 04.06

Solai

I solai rappresentano il limite di separazione tra gli elementi spaziali di un piano e quelli del piano successivo. Dal punto di vista strutturale i solai devono assolvere alle funzioni di sostegno del peso proprio e dei carichi accidentali e la funzione di collegamento delle pareti perimetrali. Inoltre debbono assicurare: una coibenza acustica soddisfacente, assicurare una buona coibenza termica e avere una adeguata resistenza. Una classificazione dei numerosi solai può essere fatta in base al loro funzionamento statico o in base ai materiali che li costituiscono.

Ai solai, oltre al compito di garantire la resistenza ai carichi verticali, è richiesta anche rigidità nel proprio piano al fine di distribuire correttamente le azioni orizzontali tra le strutture verticali. Il progettista deve verificare che le caratteristiche dei materiali, delle sezioni resistenti nonché i rapporti dimensionali tra le varie parti siano coerenti con tali aspettative. A tale scopo deve verificare che:

- le deformazioni risultino compatibili con le condizioni di esercizio del solaio e degli elementi costruttivi ed impiantistici ad esso collegati;
- vi sia, in base alle resistenze meccaniche dei materiali, un rapporto adeguato tra la sezione delle armature di acciaio, la larghezza delle nervature in conglomerato cementizio, il loro interasse e lo spessore della soletta di completamento in modo che sia assicurata la rigidità nel piano e che sia evitato il pericolo di effetti secondari indesiderati.

ELEMENTI MANUTENIBILI DELL'UNITÀ TECNOLOGICA:

- 04.06.01 Lastre tralicciate in c.a.v. per la formazione di impalcati solaio alleggeriti civili e industriali con blocchi
- 04.06.02 Solai in c.a.

APPALTATORE: <u>Consorzio</u> <u>Soci</u> HIRPINIA - ORSARA AV WEBUILD ITALIA PIZZAROTTI	ITINERARIO NAPOLI – BARI					
PROGETTAZIONE: <u>Mandataria</u> <u>Mandanti</u> ROCKSOIL S.P.A NET ENGINEERING PINI GCF ELETTRI-FER M-INGEGNERIA	RADDOPPIO TRATTA APICE - ORSARA II LOTTO FUNZIONALE HIRPINIA - ORSARA					
PROGETTO ESECUTIVO Piano di manutenzione delle opere	COMMESSA IF3A	LOTTO 02	CODIFICA E ZZ CO	DOCUMENTO FA0000 000	REV. B	FOGLIO 84 di 654

Elemento Manutenibile: 04.06.01

Lastre tralicciate in c.a.v. per la formazione di impalcati solaio alleggeriti civili e industriali con blocchi

Unità Tecnologica: 04.06

Solai

Si tratta di solai il cui modulo base è una lastra tralicciata in calcestruzzo armato e vibrato, sviluppata per la formazione di impalcati solaio alleggeriti. Sono in genere costituiti da una soletta in calcestruzzo armato e vibrato, di spessore variabile da cm. 4 a cm. 8, irrigidita da tralacci metallici, con aggiunta di armatura lenta per il raggiungimento delle portate richieste e blocchi di alleggerimento in polistirene espanso.

MODALITÀ DI USO CORRETTO:

Controllo periodico delle parti in vista finalizzato alla ricerca di anomalie che possano anticipare l'insorgenza di fenomeni di dissesto e/o cedimenti strutturali (fessurazioni, lesioni, ecc.).

ANOMALIE RISCOINTRABILI

04.06.01.A01 Avvallamenti o pendenze anomale dei pavimenti

Le pavimentazioni presentano zone con avvallamenti e pendenze anomale che ne pregiudicano la planarità. Nei casi più gravi sono indicatori di dissesti statici e di probabile collasso strutturale.

04.06.01.A02 Deformazioni e spostamenti

Deformazioni e spostamenti dovuti a cause esterne che alterano la normale configurazione dell'elemento.

04.06.01.A03 Disgregazione

Decoesione caratterizzata da distacco di granuli o cristalli sotto minime sollecitazioni meccaniche.

04.06.01.A04 Distacco

Disgregazione e distacco di parti notevoli del materiale che può manifestarsi anche mediante espulsione di elementi prefabbricati dalla loro sede.

04.06.01.A05 Esposizione dei ferri di armatura

Distacchi di parte di calcestruzzo (copriferro) e relativa esposizione dei ferri di armatura a fenomeni di corrosione per l'azione degli agenti atmosferici.

04.06.01.A06 Fessurazioni

Presenza di rotture singole, ramificate, ortogonale o parallele all'armatura che possono interessare l'intero spessore del manufatto.

04.06.01.A07 Lesioni

Si manifestano con l'interruzione del tessuto murario. Le caratteristiche e l'andamento ne caratterizzano l'importanza e il tipo.

04.06.01.A08 Mancanza

Caduta e perdita di parti del materiale del manufatto.

04.06.01.A09 Penetrazione di umidità

Comparsa di macchie di umidità dovute all'assorbimento di acqua.

04.06.01.A10 Basso grado di riciclabilità

Utilizzo nelle fasi manutentive di materiali, elementi e componenti con un basso grado di riciclabilità.

04.06.01.A11 Impiego di materiali non durevoli

Impiego di materiali non durevoli nelle fasi manutentive degli elementi.

Elemento Manutenibile: 04.06.02

APPALTATORE: <u>Consorzio</u> <u>Soci</u> HIRPINIA - ORSARA AV WEBUILD ITALIA PIZZAROTTI	ITINERARIO NAPOLI – BARI					
PROGETTAZIONE: <u>Mandatario</u> <u>Mandanti</u> ROCKSOIL S.P.A NET ENGINEERING PINI GCF ELETTRI-FER M-INGEGNERIA	RADDOPPIO TRATTA APICE - ORSARA II LOTTO FUNZIONALE HIRPINIA - ORSARA					
PROGETTO ESECUTIVO Piano di manutenzione delle opere	COMMESSA IF3A	LOTTO 02	CODIFICA E Z Z C O	DOCUMENTO FA0000 000	REV. B	FOGLIO 85 di 654

Solai in c.a.

Unità Tecnologica: 04.06

Solai

Si tratta di solai interamente in cemento armato ad esclusione di quelli misti in cui pur derivando dal c.a. il cemento non sempre assume funzione portante. Si tratta di solai che offrono un'ottima resistenza alle alte temperature ed inoltre sono capaci di sopportare carichi elevati anche per luci notevoli. Pertanto trovano maggiormente il loro impiego negli edifici industriali, depositi, ecc. ed in quei locali dove sono previsti forti carichi accidentali (superiori ai 600 kg/m²). Possono essere utilizzati sia su strutture di pilastri e travi anch'essi in c.a. che su murature ordinarie.

MODALITÀ DI USO CORRETTO:

Controllo periodico delle parti in vista finalizzato alla ricerca di anomalie che possano anticipare l'insorgenza di fenomeni di dissesto e/o cedimenti strutturali (fessurazioni, lesioni, ecc.).

ANOMALIE RISCONTRABILI

04.06.02.A01 Avvallamenti o pendenze anomale dei pavimenti

Le pavimentazioni presentano zone con avvallamenti e pendenze anomale che ne pregiudicano la planarità. Nei casi più gravi sono indicatori di dissesti statici e di probabile collasso strutturale.

04.06.02.A02 Deformazioni e spostamenti

Deformazioni e spostamenti dovuti a cause esterne che alterano la normale configurazione dell'elemento.

04.06.02.A03 Disgregazione

Decoesione caratterizzata da distacco di granuli o cristalli sotto minime sollecitazioni meccaniche.

04.06.02.A04 Distacco

Disgregazione e distacco di parti notevoli del materiale che può manifestarsi anche mediante espulsione di elementi prefabbricati dalla loro sede.

04.06.02.A05 Esposizione dei ferri di armatura

Distacchi di parte di calcestruzzo (copriferro) e relativa esposizione dei ferri di armatura a fenomeni di corrosione per l'azione degli agenti atmosferici.

04.06.02.A06 Fessurazioni

Presenza di rotture singole, ramificate, ortogonale o parallele all'armatura che possono interessare l'intero spessore del manufatto.

04.06.02.A07 Lesioni

Si manifestano con l'interruzione del tessuto murario. Le caratteristiche e l'andamento ne caratterizzano l'importanza e il tipo.

04.06.02.A08 Mancanza

Caduta e perdita di parti del materiale del manufatto.

04.06.02.A09 Penetrazione di umidità

Comparsa di macchie di umidità dovute all'assorbimento di acqua.

04.06.02.A10 Basso grado di riciclabilità

Utilizzo nelle fasi manutentive di materiali, elementi e componenti con un basso grado di riciclabilità.

04.06.02.A11 Impiego di materiali non durevoli

Impiego di materiali non durevoli nelle fasi manutentive degli elementi.

APPALTATORE: <u>Consorzio</u> <u>Soci</u> HIRPINIA - ORSARA AV WEBUILD ITALIA PIZZAROTTI	ITINERARIO NAPOLI – BARI					
PROGETTAZIONE: <u>Mandatario</u> <u>Mandanti</u> ROCKSOIL S.P.A NET ENGINEERING PINI GCF ELETTRI-FER M-INGEGNERIA	RADDOPPIO TRATTA APICE - ORSARA II LOTTO FUNZIONALE HIRPINIA - ORSARA					
PROGETTO ESECUTIVO Piano di manutenzione delle opere	COMMESSA IF3A	LOTTO 02	CODIFICA E ZZ CO	DOCUMENTO FA0000 000	REV. B	FOGLIO 86 di 654

8.2 MANUALE DI MANUTENZIONE

Corpo d'Opera: 01

EDILIZIA: CHIUSURE

Rappresentano l'insieme delle unità tecnologiche e di tutti gli elementi tecnici del sistema edilizio che hanno la funzione di separare e di configurare gli spazi che si trovano all'interno del sistema edilizio rispetto all'esterno.

UNITÀ TECNOLOGICHE:

- 01.01 Pareti esterne
- 01.02 Coperture piane
- 01.03 Chiusure trasparenti
- 01.04 Infissi esterni
- 01.05 Giunti per edilizia
- 01.06 Portoni

Unità Tecnologica: 01.01

Pareti esterne

Insieme degli elementi tecnici verticali del sistema edilizio aventi funzione di separare gli spazi interni del sistema edilizio stesso rispetto all'esterno.

REQUISITI E PRESTAZIONI (UT)

01.01.R01 (Attitudine al) controllo della condensazione interstiziale

Classe di Requisiti: Termici ed igrotermici

Classe di Esigenza: Benessere

Le pareti debbono essere realizzate in modo da evitare la formazione di condensazione nella propria massa.

Prestazioni:

Si valutano attraverso calcoli e prove di laboratorio in condizioni diverse e con cicli successivi di condensazione ed evaporazione. In particolare si prende come riferimento la norma tecnica.

Comunque in ogni punto della parete, sia esso interno o superficiale, la pressione parziale del vapor d'acqua P_v dovrà avere valori inferiori alla pressione di saturazione definita P_s . E' comunque ammesso che all'interno della parete i valori della pressione parziale P_v siano uguali a quelli di saturazione P_s , dando luogo a fenomeni di condensazione, fermo restando il rispetto dei seguenti limiti: a) nel periodo invernale, la massa d'acqua Q_c condensata, per unità di superficie non dovrà superare la massa Q_e riferita, nel periodo estivo, all'esterno per evaporazione; b) la massa d'acqua Q_c condensata non dovrà superare il valore del 2% della massa superficiale degli strati di parete interessati al fenomeno con maggior resistenza termica; c) il fenomeno dovrà verificarsi con temperature superiori a 0°C.

Livello minimo della prestazione:

In seguito alle prove non si dovranno verificare condensazioni verso l'interno e tantomeno macchie localizzate sul rivestimento esterno. In ogni caso i livelli minimi variano in funzione dello stato fisico delle pareti perimetrali e delle caratteristiche termiche.

Riferimenti normativi:

Legge 9.1.1991, n. 10; D.Lgs. 19.8.2005, n. 192; D.Lgs. 30.5.2008, n. 115; D.P.R. 2.4.2009, n. 59; UNI 7959; UNI 8290-2; UNI 8369-2; UNI 8979; UNI EN 15316-1/2; UNI 10349; UNI EN ISO 13788; UNI 10351; UNI 10355; UNI EN 771-1/3/4/5/6; UNI EN ISO 13790; UNI EN 12831; UNI EN ISO 6946; UNI EN ISO 9346; UNI EN ISO 10211; UNI/TS 11300-1/2.

APPALTATORE: <u>Consorzio</u> <u>Soci</u> HIRPINIA - ORSARA AV WEBUILD ITALIA PIZZAROTTI	ITINERARIO NAPOLI – BARI					
PROGETTAZIONE: <u>Mandatario</u> <u>Mandanti</u> ROCKSOIL S.P.A NET ENGINEERING PINI GCF ELETTRI-FER M-INGEGNERIA	RADDOPPIO TRATTA APICE - ORSARA II LOTTO FUNZIONALE HIRPINIA - ORSARA					
PROGETTO ESECUTIVO Piano di manutenzione delle opere	COMMESSA IF3A	LOTTO 02	CODIFICA E ZZ CO	DOCUMENTO FA0000 000	REV. B	FOGLIO 87 di 654

01.01.R02 (Attitudine al) controllo della condensazione superficiale

Classe di Requisiti: Termici ed igrotermici

Classe di Esigenza: Benessere

Le pareti debbono essere realizzate in modo da evitare la formazione di condensazione sulla superficie interna.

Prestazioni:

La temperatura superficiale T_{si} , presa in considerazione, su tutte le superfici interne delle pareti perimetrali verticali, dovrà risultare maggiore dei valori di temperatura di rugiada o di condensazione del vapor d'acqua presente nell'aria nelle condizioni di umidità relativa e di temperatura dell'aria interna di progetto per il locale preso in esame.

Livello minimo della prestazione:

Per i locali considerati nelle condizioni di progetto, con temperatura dell'aria interna di valore $T_i = 20 \text{ °C}$ ed umidità relativa interna di valore U.R. $\leq 70 \%$, la temperatura superficiale interna T_{si} riferita alle pareti perimetrali verticali esterne, in considerazione di una temperatura esterna pari a quella di progetto, dovrà risultare con valore non inferiore ai 14 °C .

Riferimenti normativi:

Legge 9.1.1991, n. 10; D.Lgs. 19.8.2005, n. 192; D.Lgs. 30.5.2008, n. 115; D.P.R. 2.4.2009, n. 59; D.M. Sanità 5.7.1975; C.M. Lavori Pubblici 22.5.1967, n. 3151; C.E.R. Quaderno del Segretariato Generale n. 2, 1983; UNI 7959; UNI 8290-2; UNI 8369-2; UNI 8979; UNI EN 15316-1/2; UNI 10349; UNI/TS 11300-1/2; UNI EN 771-1/3/4/5/6; UNI EN ISO 13790.

01.01.R03 (Attitudine al) controllo dell'inerzia termica

Classe di Requisiti: Termici ed igrotermici

Classe di Esigenza: Benessere

Contribuisce, con l'accumulo di calore, ad assicurare il benessere termico. Un'inerzia più elevata può evitare il veloce abbassamento della temperatura dei locali con riscaldamento ad attenuazione notturna, o la dispersione di calore in locali soggetti a frequenti ricambi d'aria e privi di dispositivi per il recupero del calore.

Prestazioni:

Le prestazioni relative all'inerzia termica di una parete sono valutabili:

- attraverso il calcolo dei fattori di smorzamento e sfasamento;
- attraverso prove di laboratorio;
- attraverso metodi diversi (camera calda calibrata, misure con termoflussimetri, ecc.).

L'inerzia termica esprime l'attitudine di un edificio, o comunque di una sua parte, ad accumulare il calore e a rimmetterlo successivamente in corrispondenza di una variazione di temperatura. In particolare l'inerzia termica di una chiusura perimetrale verticale rappresenta la capacità che ha la parete di ridurre il peso delle variazioni della temperatura esterna in riferimento all'ambiente interno, facendone ritardare la propagazione e smorzandone l'ampiezza. In relazione a tali fenomeni si può individuare il valore della "massa efficace" della chiusura, corrispondente alla parte che contribuisce all'inerzia termica totale dell'edificio.

Livello minimo della prestazione:

Da tale punto di vista perciò non si attribuiscono specifici limiti prestazionali alle singole strutture ma solo all'edificio nel suo complesso; di conseguenza la "massa efficace" di una chiusura perimetrale esterna deve essere tale da concorrere, insieme alle altre strutture, al rispetto dei limiti previsti per l'edificio.

Riferimenti normativi:

Legge 9.1.1991, n. 10; D.Lgs. 19.8.2005, n. 192; D.Lgs. 30.5.2008, n. 115; D.P.R. 2.4.2009, n. 59; D.M. Sanità 5.7.1975; C.M. Lavori Pubblici 22.5.1967, n. 3151; C.E.R. Quaderno del Segretariato Generale n. 2, 1983; UNI 7959; UNI 8290-2; UNI 8369-2; UNI 8979; UNI EN 15316-1; UNI EN 15316-1/2; UNI 10349; UNI/TS 11300-1/2; UNI EN 771-1/3/4/5/6; UNI EN ISO 13790.

01.01.R04 Assenza di emissioni di sostanze nocive

Classe di Requisiti: Protezione dagli agenti chimici ed organici

Classe di Esigenza: Sicurezza

Le pareti non debbono in condizioni normali di esercizio emettere sostanze tossiche, polveri, gas o altri odori fastidiosi per gli utenti.

Prestazioni:

I materiali costituenti la parete non devono emettere sostanze nocive a carico degli utenti (in particolare gas, vapori, fibre, polveri, radiazioni, ecc.), né in condizioni normali, né sotto l'azione di temperature elevate, né per impregnazione d'acqua. Non vi devono essere emissioni di composti chimici organici, come la formaldeide, né la diffusione di fibre di vetro. Durante la combustione i materiali costituenti la chiusura non devono dar luogo a fumi tossici. E' da evitare, inoltre, l'uso di prodotti e materiali a base di amianto.

Livello minimo della prestazione:

APPALTATORE: <u>Consorzio</u> <u>Soci</u> HIRPINIA - ORSARA AV WEBUILD ITALIA PIZZAROTTI	ITINERARIO NAPOLI – BARI					
PROGETTAZIONE: <u>Mandatario</u> <u>Mandanti</u> ROCKSOIL S.P.A NET ENGINEERING PINI GCF ELETTRI-FER M-INGEGNERIA	RADDOPPIO TRATTA APICE - ORSARA II LOTTO FUNZIONALE HIRPINIA - ORSARA					
PROGETTO ESECUTIVO Piano di manutenzione delle opere	COMMESSA IF3A	LOTTO 02	CODIFICA E Z Z C O	DOCUMENTO FA0000 000	REV. B	FOGLIO 88 di 654

Dovranno essere rispettati i seguenti limiti:

- concentrazione limite di formaldeide non superiore a 0,1 p.p.m. (0,15 mg/m³);
- per la soglia olfattiva valori non superiori a 0,09 p.p.m. (0,135 mg/m³);
- per la soglia di irritazione occhi-naso-gola non superiore 0,66 p.p.m. (1 mg/m³).

Riferimenti normativi:

D.P.R. 24.5.1988, n. 215; D.Lgs. 9.4.2008, n. 81; C.M. Sanità 22.6.1983, n. 57; C.M. Sanità 10.7.1986, n. 45; UNI 8290-2; ASHRAE Standard 62-1981 (Norma nazionale americana sulla qualità dell'aria ambiente); NFx 10702; DIN 50055.

01.01.R05 Attrezzabilità

Classe di Requisiti: Facilità d'intervento

Classe di Esigenza: Funzionalità

Le pareti debbono consentire l'installazione di arredi e attrezzature.

Prestazioni:

Le pareti perimetrali devono essere in grado di sopportare eventuali carichi appesi in modo da consentire l'arredabilità e l'attrezzabilità anche mediante mezzi e dispositivi di fissaggio disposti in vari punti della superficie delle pareti. E' importante inoltre la conoscenza da parte degli utenti delle zone interessate dal passaggio di condutture e/o impianti ove non praticare fori o manomissioni.

Livello minimo della prestazione:

I livelli minimi variano in funzione delle prove effettuate in laboratorio o in sito dove vengono riprodotte e simulate le sollecitazioni originate dalle attrezzature che i diversi tipi di pareti verticali possono subire. Ciò anche in base alle indicazioni dei fornitori e alle schede tecniche dei materiali.

Riferimenti normativi:

UNI 7959; UNI 8290-2; UNI 8326; UNI EN 771-1/3/4/5/6.

01.01.R06 Isolamento acustico

Classe di Requisiti: Acustici

Classe di Esigenza: Benessere

Le pareti debbono proteggere gli ambienti interni dai rumori provenienti dall'esterno dell'edificio. La tipologia dei rumori può essere del tipo "aerei" (se trasmessi tramite l'aria in vibrazione) oppure "d'impatto" (se trasmessi attraverso un solido). Il livello di isolamento richiesto varia in funzione della tipologia e del tipo di attività svolta e in funzione della classe di destinazione d'uso del territorio.

Prestazioni:

Le prestazioni di una chiusura esterna, ai fini dell'isolamento acustico ai rumori esterni, possono essere valutate facendo riferimento all'indice del potere fonoisolante R_w che essa possiede (dove $R = 10 \log (W_1/W_2)$ dove W_1 e W_2 sono rispettivamente la potenza acustica incidente sulla chiusura e quella trasmessa dall'altro lato. Facendo riferimento ai soli valori relativi alla frequenza di 500 Hz la relazione suddetta definisce l'indice di valutazione del potere fonoisolante, R_w).

In relazione a tale grandezza, sono ammesse soltanto chiusure in grado di assicurare un valore di $R_w = 40$ dB e concorrere all'isolamento acustico standardizzato D_nT_w dell'intera facciata. L'isolamento acustico standardizzato D_nT fra due ambienti e tra un ambiente e l'esterno è definito dalla relazione $D_nT = L_1 - L_2 + 10 \log (T/T_0)$ dove L_1 ed L_2 sono i livelli di pressione sonora nei due ambienti, T è il tempo di riverberazione del locale ricevente mentre T_0 è convenzionalmente assunto pari a 0,5 s. Facendo riferimento ai soli valori relativi alla frequenza di 500 Hz la relazione suddetta definisce l'indice di valutazione dell'isolamento acustico standardizzato, D_nT_w in modo che esso corrisponda a quanto riportato in seguito.

Le grandezze che caratterizzano i requisiti acustici passivi degli edifici sono:

- T tempo di riverberazione (UNI EN ISO 3382);
- R potere fonoisolante apparente di elementi di separazione tra ambienti (EN ISO 140-5);
- $D_{2m,nT} = D_{2m} + 10 \log T/T_0$ isolamento acustico standardizzato di facciata

dove:

- $D_{2m} = L_{1,2m} - L_2$ è la differenza di livello;
- $L_{1,2m}$ è il livello di pressione sonora esterno a 2 metri dalla facciata, prodotto da rumore da traffico se prevalente, o da altoparlante con incidenza del suono di 45° sulla facciata;
- L_2 è il livello di pressione sonora medio nell'ambiente ricevente, valutato a partire dai livelli misurati nell'ambiente ricevente mediante la seguente formula: $Sommatoria (i=1; i=n) 10^{(L_i/10)}$

le misure dei livelli L_i devono essere eseguite in numero di n per ciascuna banda di terzi di ottava. Il numero n è il numero intero immediatamente superiore ad un decimo del volume dell'ambiente; in ogni caso, il valore minimo di n è cinque;

APPALTATORE: <u>Consorzio</u> <u>Soci</u> HIRPINIA - ORSARA AV WEBUILD ITALIA PIZZAROTTI	ITINERARIO NAPOLI – BARI					
PROGETTAZIONE: <u>Mandatario</u> <u>Mandanti</u> ROCKSOIL S.P.A NET ENGINEERING PINI GCF ELETTRI-FER M-INGEGNERIA	RADDOPPIO TRATTA APICE - ORSARA II LOTTO FUNZIONALE HIRPINIA - ORSARA					
PROGETTO ESECUTIVO Piano di manutenzione delle opere	COMMESSA IF3A	LOTTO 02	CODIFICA E Z Z C O	DOCUMENTO FA0000 000	REV. B	FOGLIO 89 di 654

- T è il tempo di riverberazione nell'ambiente ricevente, in secondi;
- To è il tempo di riverberazione di riferimento assunto, pari a 0,5 s;

- Ln di rumore di calpestio di solai normalizzato (EN ISO 140-6)
- LASmax: livello massimo di pressione sonora ponderata A con costante di tempo slow;
- LAeq: livello continuo equivalente di pressione sonora ponderata A.

Gli indici di valutazione che caratterizzano i requisiti acustici passivi degli edifici sono:

- Rw indice del potere fonoisolante apparente di partizioni fra ambienti (UNI EN ISO 140-1/3/4);
- D2m,nT,w indice dell'isolamento acustico standardizzato di facciata;
- Ln,w indici del livello di rumore di calpestio di solai, normalizzato (UNI EN ISO 140-1/6/7/8);

D.P.C.M. 5.12.1997 (Determinazione dei requisiti acustici passivi degli edifici)

Tabella A (Classificazione degli ambienti abitativi)

- categoria A: edifici adibiti a residenza o assimilabili;
- categoria B: edifici adibiti ad uffici e assimilabili;
- categoria C: edifici adibiti ad alberghi, pensioni ed attività assimilabili;
- categoria D: edifici adibiti ad ospedali, cliniche, case di cura e assimilabili;
- categoria E: edifici adibiti ad attività scolastiche a tutti i livelli e assimilabili;
- categoria F: edifici adibiti ad attività ricreative o di culto o assimilabili;
- categoria G: edifici adibiti ad attività commerciali o assimilabili.

Tabella B (Requisiti acustici passivi degli edifici, dei loro componenti e degli impianti tecnologici)

- categoria D: $Rw(*) = 55 - D2m,nT,w = 45 - Ln_w = 58 - LAS_{max} = 35 - LA_{eq} = 25$.
 - categorie A e C: $Rw(*) = 50 - D2m,nT,w = 40 - Ln_w = 63 - LAS_{max} = 35 - LA_{eq} = 35$.
 - categoria E: $Rw(*) = 50 - D2m,nT,w = 48 - Ln_w = 58 - LAS_{max} = 35 - LA_{eq} = 25$.
 - categorie B, F e G: $Rw(*) = 50 - D2m,nT,w = 42 - Ln_w = 55 - LAS_{max} = 35 - LA_{eq} = 35$.
- (*) Valori di Rw riferiti a elementi di separazione tra due distinte unità immobiliari.

D.P.C.M. 1.3.1991 (Limiti massimi di immissione nelle sei zone acustiche, espressi come livello equivalente in dB(A))

- Classe I (Aree particolarmente protette) - Tempi: Diurno = 50; Notturmo = 40.
- Classe II (Aree prevalentemente residenziali) - Tempi: Diurno = 55; Notturmo = 45.
- Classe III (Aree di tipo misto) - Tempi: Diurno = 60; Notturmo = 50.
- Classe IV (Aree di intensa attività umana) - Tempi: Diurno = 65; Notturmo = 55.
- Classe V (Aree prevalentemente industriali) - Tempi: Diurno = 70; Notturmo = 60.
- Classe VI (Aree esclusivamente industriali) - Tempi: Diurno=70; Notturmo=70.

Valori limite di emissione Leq in dB(A)

- Classe I (Aree particolarmente protette) - Tempi: Diurno (06.00-22.00) = 45; Notturmo(22.00-06.00) = 35.
- Classe II (Aree prevalentemente residenziali) - Tempi: Diurno (06.00-22.00) = 50; Notturmo (22.00-06.00) = 40.
- Classe III (Aree di tipo misto) - Tempi: Diurno (06.00-22.00) = 55; Notturmo (22.00-06.00) = 45.

Livello minimo della prestazione:

Sono ammesse soltanto chiusure in grado di assicurare un valore di $Rw \geq 40$ dB come da tabella.

Tabella A (Classificazione degli ambienti abitativi)

- categoria A: edifici adibiti a residenza o assimilabili;
- categoria B: edifici adibiti ad uffici e assimilabili;
- categoria C: edifici adibiti ad alberghi, pensioni ed attività assimilabili;
- categoria D: edifici adibiti ad ospedali, cliniche, case di cura e assimilabili;
- categoria E: edifici adibiti ad attività scolastiche a tutti i livelli e assimilabili;
- categoria F: edifici adibiti ad attività ricreative o di culto o assimilabili;
- categoria G: edifici adibiti ad attività commerciali o assimilabili.

APPALTATORE: <u>Consorzio</u> <u>Soci</u> HIRPINIA - ORSARA AV WEBUILD ITALIA PIZZAROTTI	ITINERARIO NAPOLI – BARI					
PROGETTAZIONE: <u>Mandatario</u> <u>Mandanti</u> ROCKSOIL S.P.A NET ENGINEERING PINI GCF ELETTRI-FER M-INGEGNERIA	RADDOPPIO TRATTA APICE - ORSARA II LOTTO FUNZIONALE HIRPINIA - ORSARA					
PROGETTO ESECUTIVO Piano di manutenzione delle opere	COMMESSA IF3A	LOTTO 02	CODIFICA E Z Z C O	DOCUMENTO FA0000 000	REV. B	FOGLIO 90 di 654

Tabella B (Requisiti acustici passivi degli edifici, dei loro componenti e degli impianti tecnologici)

- categoria D: $Rw(*) = 55 - D_{2m,nT,w} = 45 - L_{nw} = 58 - L_{ASmax} = 35 - L_{Aeq} = 25$.
 - categorie A e C: $Rw(*) = 50 - D_{2m,nT,w} = 40 - L_{nw} = 63 - L_{ASmax} = 35 - L_{Aeq} = 35$.
 - categoria E: $Rw(*) = 50 - D_{2m,nT,w} = 48 - L_{nw} = 58 - L_{ASmax} = 35 - L_{Aeq} = 25$.
 - categorie B, F e G: $Rw(*) = 50 - D_{2m,nT,w} = 42 - L_{nw} = 55 - L_{ASmax} = 35 - L_{Aeq} = 35$.
- (*) Valori di Rw riferiti a elementi di separazione tra due distinte unità immobiliari.

Riferimenti normativi:

Legge Quadro 26.10.1995, n. 447; D.M. Ambiente 16.3.1998; D.M. Lavori Pubblici e Pubblica Istruzione 18.12.1975; D.M. Ambiente 29.11.2000; D.P.C.M. 1.3.1991; D.P.C.M. 14.11.1997; D.P.C.M. 5.12.1997; C.M. Lavori Pubblici 30.4.1966, n. 1769; Linee Guide Regionali; Regolamenti Comunali; UNI 8290-2; UNI EN 771-1/3/4/5/6; UNI EN 12354-1/3/4/6; UNI EN ISO 140-4/5/7; UNI EN ISO 10140-1/2/3/4/5; UNI EN ISO 717-1; UNI EN ISO 3382-2; UNI 11173; UNI 11367; UNI EN ISO 3382; UNI 11444; UNI 9916 ; UNI 11532; UNI 11516; UNI EN ISO 717-2; UNI EN ISO 16283-1/5.

01.01.R07 Isolamento termico

Classe di Requisiti: Termici ed igrotermici

Classe di Esigenza: Benessere

Le pareti perimetrali verticali dovranno resistere al passaggio di calore ed assicurare il benessere termico e limitare le dispersioni di riscaldamento e di energia.

Prestazioni:

Le prestazioni relative all'isolamento termico di una parete sono valutabili:

- attraverso il calcolo del coefficiente di trasmissione termica tenendo conto delle grandezze riportate nella UNI EN 12831;
- attraverso prove di laboratorio;
- attraverso metodi diversi (identificazione termografica delle zone diverse, misure con termoflussimetri e prove di tenuta all'aria).

Inoltre le prestazioni relative all'isolamento termico di una parete sono valutabili: in base alla trasmittanza unitaria U ed ai coefficienti lineari di trasmissione kl per ponti termici o punti singolari che essa possiede.

Livello minimo della prestazione:

Pur non stabilendo specifici limiti prestazionali per le singole chiusure ai fini del contenimento delle dispersioni, tuttavia i valori di U e kl devono essere tali da concorrere a contenere il coefficiente volumico di dispersione C_d dell'intero edificio e quello dei singoli locali nei limiti previsti dalle leggi e normative vigenti.

Riferimenti normativi:

Legge 9.1.1991, n. 10; D.Lgs. 19.8.2005, n. 192; D.Lgs. 30.5.2008, n. 115; D.P.R. 2.4.2009, n. 59; D.M. Sviluppo Economico 22.1.2008, n. 37; C.M. Lavori Pubblici 22.5.1967, n. 3151; UNI 7745; UNI 7959; UNI 8290-2; UNI 8369-2; UNI 8804; UNI 8979; UNI/TS 11300-1/2; UNI EN 15316-1/2; UNI 10349; UNI EN 771-1/3/4/5/6; UNI EN ISO 13790; UNI EN 12831.

01.01.R08 Permeabilità all'aria

Classe di Requisiti: Termici ed igrotermici

Classe di Esigenza: Benessere

Le pareti debbono controllare il passaggio dell'aria a protezione degli ambienti interni e permettere la giusta ventilazione attraverso delle aperture.

Prestazioni:

Le prestazioni si misurano sulla classificazione basata sul confronto tra la permeabilità all'aria del campione sottoposto a prova riferito all'intera area, e la permeabilità all'aria riferita alla lunghezza dei lati apribili. In particolare si rimanda alle norme UNI EN 12207, UNI EN 12208, UNI EN 12210.

Livello minimo della prestazione:

I livelli prestazionali variano in funzione delle classi, della permeabilità all'aria di riferimento a 100 Pa misurata in $m^3/(h \cdot m^2)$ e della pressione massima di prova misurata in Pa.

Riferimenti normativi:

C.M. Lavori Pubblici 22.5.1967, n. 3151; UNI 8290-2; UNI EN 1027; UNI EN 771-1/3/4/5/6; UNI EN 12207; UNI EN 12208.

01.01.R09 Reazione al fuoco

Classe di Requisiti: Protezione antincendio

Classe di Esigenza: Sicurezza

APPALTATORE: <u>Consorzio</u> <u>Soci</u> HIRPINIA - ORSARA AV WEBUILD ITALIA PIZZAROTTI	ITINERARIO NAPOLI – BARI					
PROGETTAZIONE: <u>Mandatario</u> <u>Mandanti</u> ROCKSOIL S.P.A NET ENGINEERING PINI GCF ELETTRI-FER M-INGEGNERIA	RADDOPPIO TRATTA APICE - ORSARA II LOTTO FUNZIONALE HIRPINIA - ORSARA					
PROGETTO ESECUTIVO Piano di manutenzione delle opere	COMMESSA IF3A	LOTTO 02	CODIFICA E Z Z C O	DOCUMENTO FA0000 000	REV. B	FOGLIO 91 di 654

Livello di partecipazione al fuoco dei materiali combustibili costituenti le pareti.

Prestazioni:

I materiali di rivestimento delle pareti perimetrali devono essere di classe non superiore a 1 (uno) come previsto dalla classificazione di reazione al fuoco prevista dal D.M. 26.6.1984 ad eccezione di scale e dei passaggi situati all'interno della stessa unità immobiliare. Le prestazioni di reazione al fuoco dei materiali devono essere certificate da "marchio di conformità" con i dati: del nome del produttore; dell'anno di produzione; della classe di reazione al fuoco; dell'omologazione del Ministero dell'Interno. Per altre aree dell'edificio a rischio incendio (autorimesse, depositi di materiali combustibili, centrale termica, ecc.) valgono le specifiche disposizioni normative in vigore per tali attività.

Livello minimo della prestazione:

I livelli minimi vengono valutati attraverso prove distruttive in laboratorio dei materiali, in particolare:

- attraverso la prova di non combustibilità (UNI EN ISO 1182);
- attraverso la reazione al fuoco dei materiali sospesi che possono essere investiti da una piccola fiamma su entrambe le facce (UNI 8456);
- attraverso la reazione al fuoco dei materiali che possono essere investiti da una piccola fiamma solamente su una faccia (UNI 8457);
- attraverso la reazione al fuoco dei materiali sottoposti all'azione di una fiamma d'innescio in presenza di calore radiante (UNI 9174).

Riferimenti normativi:

D.M. Interno 30.11.1983; D.M. Interno 26.6.1984; D.M. Interno 14.1.1985; D.M. Interno 16.5.1987, n. 246; D.M. Interno 16.2.2007; D.M. Interno 9.3.2007; D.M. Interno 9.5.2007; C.M. Interno 15.2.2008, n. 1968; UNI 7959; UNI 8290-2; UNI 8456; UNI 8457; UNI 9174; UNI EN 771-1/3/4/5/6; UNI EN ISO 1182.

01.01.R10 Regolarità delle finiture

Classe di Requisiti: Visivi

Classe di Esigenza: Aspetto

Le pareti debbono avere gli strati superficiali in vista privi di difetti, fessurazioni, scagliature o screpolature superficiali e/o comunque esenti da caratteri che possano rendere difficile la lettura formale.

Prestazioni:

Le superfici delle pareti perimetrali non devono presentare anomalie e/o comunque fessurazioni, screpolature, sbollature superficiali, ecc.. Le tonalità dei colori dovranno essere omogenee e non evidenziare eventuali tracce di ripresa di colore e/o comunque di ritocchi.

Livello minimo della prestazione:

I livelli minimi variano in funzione delle varie esigenze di aspetto come: la planarità; l'assenza di difetti superficiali; l'omogeneità di colore; l'omogeneità di brillantezza; l'omogeneità di insudiciamento, ecc..

Riferimenti normativi:

UNI 7959; UNI 7823; UNI 8290-2; UNI 8813; UNI 8941-1/2/3; UNI EN 771-1/3/4/5/6; UNI EN ISO 10545-2.

01.01.R11 Resistenza agli agenti aggressivi

Classe di Requisiti: Protezione dagli agenti chimici ed organici

Classe di Esigenza: Sicurezza

Le pareti non debbono subire dissoluzioni o disgregazioni e mutamenti di aspetto a causa dell'azione di agenti aggressivi chimici.

Prestazioni:

I materiali costituenti i rivestimenti esterni ed interni delle pareti perimetrali non devono deteriorarsi o comunque perdere le prestazioni iniziali in presenza di agenti chimici presenti negli ambienti. I materiali devono comunque consentire le operazioni di pulizia. I rivestimenti plastici ed i prodotti a base di vernici dovranno essere compatibili chimicamente con la base di supporto.

Livello minimo della prestazione:

I livelli minimi variano in funzione dei materiali utilizzati e del loro impiego.

Riferimenti normativi:

D.Lgs. 9.4.2008, n. 81; UNI 7959; UNI 8290-2; UNI EN 771-1/3/4/5/6; UNI EN ISO 10545-13/14; UNI EN ISO 175; ISO 1431; ICITE UEAtc (Direttive comuni - Intonaci plastici); ICITE UEAtc (Direttive comuni - Rivestimenti di pavimento sottili).

01.01.R12 Resistenza agli attacchi biologici

Classe di Requisiti: Protezione dagli agenti chimici ed organici

Classe di Esigenza: Sicurezza

Le pareti a seguito della presenza di organismi viventi (animali, vegetali, microrganismi) non dovranno subire riduzioni di prestazioni.

APPALTATORE: <u>Consorzio</u> <u>Soci</u> HIRPINIA - ORSARA AV WEBUILD ITALIA PIZZAROTTI	ITINERARIO NAPOLI – BARI					
PROGETTAZIONE: <u>Mandatario</u> <u>Mandanti</u> ROCKSOIL S.P.A NET ENGINEERING PINI GCF ELETTRI-FER M-INGEGNERIA	RADDOPPIO TRATTA APICE - ORSARA II LOTTO FUNZIONALE HIRPINIA - ORSARA					
PROGETTO ESECUTIVO Piano di manutenzione delle opere	COMMESSA IF3A	LOTTO 02	CODIFICA E Z Z C O	DOCUMENTO FA0000 000	REV. B	FOGLIO 92 di 654

Prestazioni:

I materiali costituenti le pareti perimetrali e i rivestimenti non devono permettere lo sviluppo di agenti biologici come funghi, larve di insetto, muffe, radici, microrganismi in genere, ecc.. In ogni caso non devono deteriorarsi sotto l'attacco dei suddetti agenti biologici e resistere all'attacco di eventuali roditori consentendo un'agevole pulizia delle superfici.

Livello minimo della prestazione:

I valori minimi di resistenza agli attacchi biologici variano in funzione dei materiali, dei prodotti utilizzati, delle classi di rischio, delle situazioni generali di servizio, dell'esposizione a umidificazione e del tipo di agente biologico. Distribuzione degli agenti biologici per classi di rischio (UNI EN 335-1):

Classe di rischio 1

- Situazione generale di servizio: non a contatto con terreno, al coperto (secco);
- Descrizione dell'esposizione a umidificazione in servizio: nessuna;
- Distribuzione degli agenti biologici: insetti = U, termiti = Legge

Classe di rischio 2

- Situazione generale di servizio: non a contatto con terreno, al coperto (rischio di umidificazione);
- Descrizione dell'esposizione a umidificazione in servizio: occasionale;
- Distribuzione degli agenti biologici: funghi = U; (*)insetti = U; termiti = Legge

Classe di rischio 3

- Situazione generale di servizio: non a contatto con terreno, non al coperto;
- Descrizione dell'esposizione a umidificazione in servizio: frequente;
- Distribuzione degli agenti biologici: funghi = U; (*)insetti = U; termiti = Legge

Classe di rischio 4;

- Situazione generale di servizio: a contatto con terreno o acqua dolce;
- Descrizione dell'esposizione a umidificazione in servizio: permanente;
- Distribuzione degli agenti biologici: funghi = U; (*)insetti = U; termiti = Legge

Classe di rischio 5;

- Situazione generale di servizio: in acqua salata;
- Descrizione dell'esposizione a umidificazione in servizio: permanente;
- Distribuzione degli agenti biologici: funghi = U; (*)insetti = U; termiti = L; organismi marini = U.

U = universalmente presente in Europa

L = localmente presente in Europa

(*) il rischio di attacco può essere non significativo a seconda delle particolari situazioni di servizio.

Riferimenti normativi:

UNI 8290-2; UNI 8662-1/2/3; UNI 8789; UNI 8795; UNI 8859; UNI 8864; UNI 8940; UNI 8976; UNI 9090; UNI 9092-2; UNI EN 117; UNI EN 118; UNI EN 212; UNI EN 335-1/2; UNI EN 771-1/3/4/5/6; UNI EN 1001-1.

01.01.R13 Resistenza agli urti

Classe di Requisiti: Di stabilità

Classe di Esigenza: Sicurezza

Le pareti debbono essere in grado di sopportare urti (definiti dall'energia cinetica di urti-tipo o convenzionali di corpi duri, come di oggetti scagliati, o molli, come il peso di un corpo che cade) che non debbono compromettere la stabilità della parete, né provocare il distacco di elementi o frammenti pericolosi a carico degli utenti.

Prestazioni:

Le pareti non devono manifestare segni di deterioramento e/o deformazioni permanenti a carico delle finiture (tinteggiatura, rivestimento pellicolare, ecc.) con pericolo di cadute di frammenti di materiale, se sottoposte alle azioni di urti sulla faccia esterna e su quella interna.

Livello minimo della prestazione:

Le pareti perimetrali devono resistere all'azione di urti sulla faccia esterna ed interna, prodotti secondo le modalità riportate di seguito che corrispondono a quelle previste dalla norma UNI 9269 P:

- Tipo di prova: Urto con corpo duro;
- Massa del corpo [Kg] = 0,5;
- Energia d'urto applicata [J] = 3;
- Note: - ;

APPALTATORE: <u>Consorzio</u> <u>Soci</u> HIRPINIA - ORSARA AV WEBUILD ITALIA PIZZAROTTI	ITINERARIO NAPOLI – BARI					
PROGETTAZIONE: <u>Mandatario</u> <u>Mandanti</u> ROCKSOIL S.P.A NET ENGINEERING PINI GCF ELETTRI-FER M-INGEGNERIA	RADDOPPIO TRATTA APICE - ORSARA II LOTTO FUNZIONALE HIRPINIA - ORSARA					
PROGETTO ESECUTIVO Piano di manutenzione delle opere	COMMESSA IF3A	LOTTO 02	CODIFICA E Z Z C O	DOCUMENTO FA0000 000	REV. B	FOGLIO 93 di 654

- Tipo di prova: Urto con corpo molle di grandi dimensioni;
 Massa del corpo [Kg] = 50;
 Energia d'urto applicata [J] = 300;
 Note: Non necessario, per la faccia esterna, oltre il piano terra;
- Tipo di prova: Urto con corpo molle di piccole dimensioni;
 Massa del corpo [Kg] = 3;
 Energia d'urto applicata [J] = 60 - 10 - 30;
 Note: Superficie esterna, al piano terra.

Riferimenti normativi:

UNI 7959; UNI 8201; UNI 8290-2; UNI 9269 P; UNI EN 771-1/3/4/5/6; UNI ISO 7892.

01.01.R14 Resistenza ai carichi sospesi

Classe di Requisiti: Di stabilità

Classe di Esigenza: Sicurezza

Le pareti debbono essere in grado di sopportare il peso di carichi appesi minori (ad esempio quadri, insegne, ecc.) o altri di maggiore entità (mensole, arredi, ecc.).

Prestazioni:

Le pareti perimetrali e/o eventuali contropareti, devono essere in grado di garantire la stabilità ed evitare pericoli a carico dell'utenza per l'azione di carichi sospesi. Inoltre devono essere assicurate tutte le eventuali operazioni di riparazione delle superfici anche nel caso di rimozione degli elementi di fissaggio.

Livello minimo della prestazione:

- Le pareti perimetrali devono essere in grado di garantire la stabilità sotto l'azione di carichi sospesi, in particolare se sottoposte a:
- carico eccentrico di almeno 5 N, applicato a 30 cm dalla superficie tramite una mensola;
 - sforzi di strappo, fino a valori di 100 N, del fissaggio per effetto della trazione eseguita perpendicolare alla superficie della parete;
 - sforzi verticali di flessione del sistema di fissaggio fino a valori di 400 N.

Riferimenti normativi:

UNI 8290-2; UNI 8326; UNI 10879; UNI EN 771-1/3/4/5/6.

01.01.R15 Resistenza al fuoco

Classe di Requisiti: Protezione antincendio

Classe di Esigenza: Sicurezza

I materiali costituenti le pareti sottoposti all'azione del fuoco non devono subire trasformazioni chimico-fisiche.

Prestazioni:

Gli elementi strutturali delle pareti perimetrali devono presentare una resistenza al fuoco (REI) non inferiore a quello determinabile in funzione del carico d'incendio, secondo le modalità specificate nel D.M. 9.3.2007. Le pareti di aree a rischio specifico interessate l'edificio (depositi di materiali combustibili, autorimesse, centrale termica, locali di vendita, ecc.) dovranno inoltre rispettare le specifiche disposizioni normative vigenti per tali attività.

Livello minimo della prestazione:

In particolare gli elementi costruttivi delle pareti perimetrali devono avere la resistenza al fuoco indicata di seguito, espressa in termini di tempo entro i quali essi conservano stabilità, tenuta alla fiamma e ai fumi e isolamento termico:

- altezza antincendio [m] da 12 a 32, Classe REI [min.] = 60;
- altezza antincendio [m] da oltre 32 a 80, Classe REI [min.] = 90;
- altezza antincendio [m] oltre 80, Classe REI [min.] = 120.

Riferimenti normativi:

D.Lgs. 9.4.2008, n. 81; D.M. Interno 30.11.1983; D.M. Interno 26.6.1984; D.M. Interno 14.1.1985; D.M. Interno 16.5.1987, n. 246; D.M. Interno 26.8.1992; D.M. Attività Produttive 3.9.2001; D.M. Interno 18.9.2002; D.M. Interno 21.6.2004; D.M. Interno 3.11.2004; D.M. Interno 10.3.2005; D.M. Interno 15.3.2005; D.M. Interno 16.2.2007; D.M. Interno 9.3.2007; D.M. Interno 9.5.2007; C.M. Interno 15.2.2008, n. 1968; UNI 8089; UNI 8178; UNI 8290-2; UNI 8456; UNI 8627; UNI 9174; UNI 9177; UNI 9503; UNI 9504; UNI EN 1634-1; UNI EN 1992; UNI EN 1363-1/2; UNI EN ISO 1182; UNI CEI EN ISO 13943.

01.01.R16 Resistenza al gelo

Classe di Requisiti: Protezione dagli agenti chimici ed organici

Classe di Esigenza: Sicurezza

APPALTATORE: <u>Consorzio</u> <u>Soci</u> HIRPINIA - ORSARA AV WEBUILD ITALIA PIZZAROTTI	ITINERARIO NAPOLI – BARI					
PROGETTAZIONE: <u>Mandatario</u> <u>Mandanti</u> ROCKSOIL S.P.A NET ENGINEERING PINI GCF ELETTRI-FER M-INGEGNERIA	RADDOPPIO TRATTA APICE - ORSARA II LOTTO FUNZIONALE HIRPINIA - ORSARA					
PROGETTO ESECUTIVO Piano di manutenzione delle opere	COMMESSA IF3A	LOTTO 02	CODIFICA E ZZ CO	DOCUMENTO FA0000 000	REV. B	FOGLIO 94 di 654

Le pareti non dovranno subire disgregazioni e variazioni dimensionali e di aspetto in conseguenza della formazione di ghiaccio.

Prestazioni:

Le pareti perimetrali e gli elementi costituenti dovranno conservare nel tempo le proprie caratteristiche funzionali se sottoposte a sollecitazioni derivanti da cause di gelo e disgelo. In particolare all'insorgere di pressioni interne che ne provocano la degradazione.

Livello minimo della prestazione:

I valori minimi variano in funzione del materiale impiegato. La resistenza al gelo viene determinata secondo prove di laboratorio su provini di calcestruzzo (provenienti da getti effettuati in cantiere, confezionato in laboratorio o ricavato da calcestruzzo già indurito) sottoposti a cicli alternati di gelo (in aria raffreddata) e disgelo (in acqua termostattizzata). Le misurazioni della variazione del modulo elastico, della massa e della lunghezza ne determinano la resistenza al gelo.

Riferimenti normativi:

UNI EN 12350-7; UNI 7087; UNI 7959; UNI 8290-2; UNI 8520-1; UNI EN 206-1; UNI EN 771- 1/3/4/5/6; UNI EN 934-1; UNI EN 1328; UNI EN 12670; UNI EN 13055-1; UNI EN ISO 10545-12; UNI 11417; ICITE UEAtc (Direttive comuni - Facciate leggere); ICITE UEAtc (Direttive comuni - Intonaci plastici); ICITE UEAtc (Direttive comuni - Sistemi di isolamento esterno con intonaco sottile su isolante).

01.01.R17 Resistenza al vento

Classe di Requisiti: Di stabilità

Classe di Esigenza: Sicurezza

Le pareti debbono resistere alle azioni e depressioni del vento tale da non compromettere la stabilità e la funzionalità degli strati che le costituiscono.

Prestazioni:

Le pareti perimetrali devono essere idonee a resistere all'azione del vento in modo da assicurare durata e funzionalità nel tempo senza pregiudicare la sicurezza degli utenti. L'azione del vento da considerare è quella prevista dal D.M. Infrastrutture e Trasporti 17.1.2018, tenendo conto dell'altezza dell'edificio, della forma della parete e del tipo di esposizione.

Livello minimo della prestazione:

I livelli minimi variano in funzione di prove di laboratorio basate nella misurazione della differenza di pressione in condizioni di sovrappressione e in depressione, con cassoni d'aria o cuscini d'aria, di una sezione di parete secondo la ISO 7895.

Riferimenti normativi:

D.M. Infrastrutture e Trasporti 17.1.2018; UNI 7959; UNI 8290-2; UNI EN 12211; UNI EN 771-1/3/4/5/6.

01.01.R18 Resistenza all'acqua

Classe di Requisiti: Protezione dagli agenti chimici ed organici

Classe di Esigenza: Sicurezza

I materiali costituenti le pareti, a contatto con l'acqua, dovranno mantenere inalterate le proprie caratteristiche chimico-fisiche.

Prestazioni:

Non devono verificarsi deterioramenti di alcun tipo dei rivestimenti superficiali, nei limiti indicati dalla normativa. L'acqua inoltre non deve raggiungere i materiali isolanti né quelli deteriorabili in presenza di umidità.

Livello minimo della prestazione:

In presenza di acqua, non devono verificarsi variazioni dimensionali né tantomeno deformazioni permanenti nell'ordine dei 4-5 mm rispetto al piano di riferimento della parete.

Riferimenti normativi:

UNI 7959; UNI 8290-2; UNI 8298-5/14; UNI 11417-1/2; UNI EN 771-1/3/4/5/6; UNI EN ISO 2812-2; UNI EN ISO 175; ICITE UEAtc; UNI EN ISO 15148.

01.01.R19 Resistenza meccanica

Classe di Requisiti: Di stabilità

Classe di Esigenza: Sicurezza

Le pareti debbono contrastare in modo efficace la manifestazione di eventuali rotture, o deformazioni rilevanti, causate dall'azione di possibili sollecitazioni.

Prestazioni:

Le pareti devono essere idonee a contrastare in modo concreto il prodursi di eventuali rotture o deformazioni rilevanti in conseguenza dell'azione di sollecitazioni meccaniche che possono in un certo modo comprometterne la durata e la funzionalità nel tempo e costituire

APPALTATORE: <u>Consorzio</u> <u>Soci</u> HIRPINIA - ORSARA AV WEBUILD ITALIA PIZZAROTTI	ITINERARIO NAPOLI – BARI					
PROGETTAZIONE: <u>Mandataria</u> <u>Mandanti</u> ROCKSOIL S.P.A NET ENGINEERING PINI GCF ELETTRI-FER M-INGEGNERIA	RADDOPPIO TRATTA APICE - ORSARA II LOTTO FUNZIONALE HIRPINIA - ORSARA					
PROGETTO ESECUTIVO Piano di manutenzione delle opere	COMMESSA IF3A	LOTTO 02	CODIFICA E Z Z C O	DOCUMENTO FA0000 000	REV. B	FOGLIO 95 di 654

pericolo per la sicurezza degli utenti. A tal fine si considerano le seguenti azioni: carichi dovuti al peso proprio, carichi di esercizio, sollecitazioni sismiche, carichi provocati da dilatazioni termiche, eventuali assestamenti e deformazioni di strutturali.

Livello minimo della prestazione:

Per una analisi più approfondita dei livelli minimi rispetto ai vari componenti e materiali costituenti le pareti perimetrali si rimanda comunque alle prescrizioni di legge e di normative vigenti in materia.

Riferimenti normativi:

Legge 5.11.1971, n. 1086; Legge 2.2.1974, n. 64; D.M. Infrastrutture e Trasporti 17.1.2018; UNI 8290-2; UNI EN 771-1/3/4/5/6; UNI EN 1504-8.

01.01.R20 Tenuta all'acqua

Classe di Requisiti: Termici ed igrotermici

Classe di Esigenza: Benessere

La stratificazione delle pareti debbono essere realizzata in modo da impedire alle acque meteoriche di penetrare negli ambienti interni provocando macchie di umidità e/o altro ai rivestimenti interni.

Prestazioni:

Le prestazioni si misurano sulla classificazione basata sul confronto tra la permeabilità all'aria del campione sottoposto a prova riferito all'intera area, e la permeabilità all'aria riferita alla lunghezza dei lati apribili.

Livello minimo della prestazione:

I livelli prestazionali variano in funzione delle classi, della permeabilità all'aria di riferimento a 100 Pa misurata in m³/(h m²) e della pressione massima di prova misurata in Pa.

Riferimenti normativi:

C.M. Lavori Pubblici 22.5.1967, n. 3151; UNI 8290-2; UNI EN 771-1/3/4/5/6; UNI EN 1027; UNI EN 12207; UNI EN 12208.

01.01.R21 Utilizzo di materiali, elementi e componenti a ridotto carico ambientale

Classe di Requisiti: Di salvaguardia dell'ambiente

Classe di Esigenza: Salvaguardia ambiente

I materiali e gli elementi selezionati, durante il ciclo di vita utile dovranno assicurare emissioni ridotte di inquinanti oltre ad un ridotto carico energetico.

Prestazioni:

La selezione dei materiali da costruzione deve, quindi, essere effettuata tenendo conto delle principali categorie di impatti ambientali: eutrofizzazione, cambiamenti climatici, acidificazione, riduzione dello strato di ozono extratmosferico, smog fotochimico, inquinamento del suolo e delle falde acquifere. Tali impatti dipendono dalle caratteristiche dei processi produttivi e anche dalla distanza della fonte di approvvigionamento rispetto al cantiere di costruzione del manufatto edilizio, in tale ottica è opportuno privilegiare materiali provenienti da siti di produzione limitrofi al luogo di costruzione, prendendo in considerazione anche la tipologia dei mezzi che sono utilizzati in relazione ai processi di trasporto.

Inoltre, gli impatti ambientali possono dipendere dalle risorse da cui derivano. Sono da privilegiare quelli derivanti da risorse rinnovabili, pur considerando che la scelta di un materiale dipende anche da altri requisiti che possono giustificare soluzioni tecnologiche differenti.

Livello minimo della prestazione:

I parametri relativi all'utilizzo di materiali ed elementi e componenti a ridotto carico ambientale dovranno rispettare i limiti previsti dalla normativa vigente

Riferimenti normativi:

D.M. Ambiente 8.5.2003, n. 203; D.Lgs. 3.4.2006, n. 152; C.M. Ambiente 15.7.2005, n. 5205; Dir. 2008/98/CE; C.M. Ambiente 19.7.2005; UNI EN ISO 14020; UNI EN ISO 14021; UNI EN ISO 14024; UNI EN ISO 14025; UNI 11277; D.M. Ambiente 11.10.2017.

01.01.R22 Utilizzo di materiali, elementi e componenti riciclati

Classe di Requisiti: Gestione dei rifiuti

Classe di Esigenza: Salvaguardia ambiente

Per diminuire la quantità di rifiuti dai prodotti, dovrà essere previsto l'utilizzo di materiali riciclati.

Prestazioni:

APPALTATORE: <u>Consorzio</u> <u>Soci</u> HIRPINIA - ORSARA AV WEBUILD ITALIA PIZZAROTTI	ITINERARIO NAPOLI – BARI					
PROGETTAZIONE: <u>Mandatario</u> <u>Mandanti</u> ROCKSOIL S.P.A NET ENGINEERING PINI GCF ELETTRI-FER M-INGEGNERIA	RADDOPPIO TRATTA APICE - ORSARA II LOTTO FUNZIONALE HIRPINIA - ORSARA					
PROGETTO ESECUTIVO Piano di manutenzione delle opere	COMMESSA IF3A	LOTTO 02	CODIFICA E Z Z C O	DOCUMENTO FA0000 000	REV. B	FOGLIO 96 di 654

Nella scelta dei componenti, elementi e materiali, valutare con attenzione quelli che potenzialmente possono essere avviati al riciclo.

Livello minimo della prestazione:

Calcolare la percentuale di materiali da avviare ai processi di riciclaggio.

Determinare la percentuale in termini di quantità (kg) o di superficie (mq) di materiale impiegato nell'elemento tecnico in relazione all'unità funzionale assunta.

Riferimenti normativi:

D.M. Ambiente 8.5.2003, n. 203; D.Lgs. 3.4.2006, n. 152; C.M. Ambiente 15.7.2005, n. 5205; Dir. 2008/98/CE; C.M. Ambiente 19.7.2005; UNI EN ISO 14020; UNI EN ISO 14021; UNI EN ISO 14024; UNI EN ISO 14025; UNI 11277; D.M. Ambiente 11.10.2017.

01.01.R23 Riduzione degli impatti negativi nelle operazioni di manutenzione

Classe di Requisiti: Di salvaguardia dell'ambiente

Classe di Esigenza: Salvaguardia ambiente

All'interno del piano di manutenzione redatto per l'opera interessata, dovranno essere inserite indicazioni che favoriscano la diminuzione di impatti sull'ambiente attraverso il minore utilizzo di sostanze tossiche, favorendo la riduzione delle risorse.

Prestazioni:

Favorire l'impiego di materiali e componenti caratterizzati da un lungo ciclo di vita e da efficiente manutenibilità e riutilizzabilità degli stessi. In fase progettuale optare per la composizione dell'edificio dei sub-sistemi, utilizzando tecnologie e soluzioni mirate a facilitare gli interventi di manutenzione e a ridurre la produzione di rifiuti.

Livello minimo della prestazione:

Utilizzo di materiali e componenti con basse percentuali di interventi manutentivi.

Riferimenti normativi:

D.M. Ambiente 8.5.2003, n. 203; D.Lgs. 3.4.2006, n. 152; C.M. Ambiente 15.7.2005, n. 5205; Dir. 2008/98/CE; C.M. Ambiente 19.7.2005; UNI EN ISO 14020; UNI EN ISO 14021; UNI EN ISO 14024; UNI EN ISO 14025; UNI 11277; D.M. Ambiente 11.10.2017.

01.01.R24 Gestione ecocompatibile dei rifiuti

Classe di Requisiti: Gestione dei rifiuti

Classe di Esigenza: Salvaguardia ambiente

I materiali, elementi e componenti utilizzati dovranno essere considerati nel piano di gestione di fine vita per il successivo recupero e trattamento nel processo edilizio.

Prestazioni:

Nella gestione del piano di fine vita si dovrà tener conto di tutte le fasi concernenti la demolizione dei vari elementi, secondo uno schema dettagliato e pianificato, anche in considerazione dei benefici derivanti dal recupero degli stessi.

Livello minimo della prestazione:

Il piano di gestione di fine vita, a secondo degli elementi e materiali contemplati, dovrà riportare le tipologie di recupero e trattamento secondo i parametri vigenti.

Riferimenti normativi:

D.M. Ambiente 8.5.2003, n. 203; D.Lgs. 3.4.2006, n. 152; C.M. Ambiente 15.7.2005, n. 5205; Dir. 2008/98/CE; C.M. Ambiente 19.7.2005; UNI EN ISO 14020; UNI EN ISO 14021; UNI EN ISO 14024; UNI EN ISO 14025; UNI 11277; D.M. Ambiente 11.10.2017.

01.01.R25 Utilizzo di materiali, elementi e componenti ad elevato potenziale di riciclabilità

Classe di Requisiti: Utilizzo razionale delle risorse

Classe di Esigenza: Salvaguardia ambiente

Utilizzo di materiali, elementi e componenti con un elevato grado di riciclabilità

Prestazioni:

Nelle scelte progettuali di materiali, elementi e componenti si dovrà tener conto del loro grado di riciclabilità in funzione dell'ubicazione del cantiere, del loro ciclo di vita, degli elementi di recupero, ecc.

Livello minimo della prestazione:

APPALTATORE: <u>Consorzio</u> <u>Soci</u> HIRPINIA - ORSARA AV WEBUILD ITALIA PIZZAROTTI	ITINERARIO NAPOLI – BARI					
PROGETTAZIONE: <u>Mandatario</u> <u>Mandanti</u> ROCKSOIL S.P.A NET ENGINEERING PINI GCF ELETTRI-FER M-INGEGNERIA	RADDOPPIO TRATTA APICE - ORSARA II LOTTO FUNZIONALE HIRPINIA - ORSARA					
PROGETTO ESECUTIVO Piano di manutenzione delle opere	COMMESSA IF3A	LOTTO 02	CODIFICA E Z Z C O	DOCUMENTO FA0000 000	REV. B	FOGLIO 97 di 654

Calcolare la percentuale di materiali da avviare ai processi di riciclaggio. Determinare la percentuale in termini di quantità (kg) o di superficie (mq) di materiale impiegato nell'elemento tecnico in relazione all'unità funzionale assunta.

Riferimenti normativi:

D.M. Ambiente 8.5.2003, n. 203; D.Lgs. 3.4.2006, n. 152; C.M. Ambiente 15.7.2005, n. 5205; Dir. 2008/98/CE; C.M. Ambiente 19.7.2005; UNI EN ISO 14020; UNI EN ISO 14021; UNI EN ISO 14024; UNI EN ISO 14025; UNI 11277; D.M. Ambiente 11.10.2017.

01.01.R26 Utilizzo di tecniche costruttive che facilitino il disassemblaggio a fine vita

Classe di Requisiti: Utilizzo razionale delle risorse

Classe di Esigenza: Salvaguardia ambiente

Utilizzo razionale delle risorse attraverso la selezione di tecniche costruttive che rendano agevole il disassemblaggio alla fine del ciclo di vita

Prestazioni:

Nella fase di progettazione fare prevalere la scelta su sistemi costruttivi che facilitano la smontabilità dei componenti ed i successivi processi di demolizione e recupero dei materiali

Livello minimo della prestazione:

Nella fase progettuale bisogna garantire una adeguata percentuale di sistemi costruttivi che facilitano il disassemblaggio alla fine del ciclo di vita

Riferimenti normativi:

D.M. Ambiente 8.5.2003, n. 203; D.Lgs. 3.4.2006, n. 152; C.M. Ambiente 15.7.2005, n. 5205; Dir. 2008/98/CE; C.M. Ambiente 19.7.2005; UNI EN ISO 14020; UNI EN ISO 14021; UNI EN ISO 14024; UNI EN ISO 14025; UNI 11277; D.M. Ambiente 11.10.2017.

01.01.R27 Utilizzo di materiali, elementi e componenti caratterizzati da un'elevata durabilità

Classe di Requisiti: Utilizzo razionale delle risorse

Classe di Esigenza: Salvaguardia ambiente

Utilizzo razionale delle risorse attraverso l'impiego di materiali con una elevata durabilità.

Prestazioni:

Nelle fasi progettuali dell'opera individuare e scegliere elementi e componenti caratterizzati da una durabilità elevata.

Livello minimo della prestazione:

Nella fase progettuale bisogna garantire una adeguata percentuale di elementi costruttivi caratterizzati da una durabilità elevata.

Riferimenti normativi:

D.M. Ambiente 8.5.2003, n. 203; D.Lgs. 3.4.2006, n. 152; C.M. Ambiente 15.7.2005, n. 5205; Dir. 2008/98/CE; C.M. Ambiente 19.7.2005; UNI EN ISO 14020; UNI EN ISO 14021; UNI EN ISO 14024; UNI EN ISO 14025; UNI 11277; D.M. Ambiente 11.10.2017.

01.01.R28 Isolamento termico dall'utilizzo di materiali con elevata resistenza termica

Classe di Requisiti: Utilizzo razionale delle risorse climatiche ed energetiche - requisiti geometrici e fisici

Classe di Esigenza: Salvaguardia ambiente

Devono essere previsti materiali e tecnologie ad elevata resistenza termica.

Prestazioni:

Nella fase di progettazione, per i componenti di involucro opachi, i fattori da prendere in considerazione sono rappresentati:

- dalla strategia complessiva adottata per l'isolamento termico (isolamento concentrato, ripartito, struttura leggera o pesante, facciata ventilata tradizionale, facciata ventilata attiva, ecc.);
- dalla scelta e dal posizionamento del materiale isolante, delle dimensioni, delle caratteristiche di conduttività termica, permeabilità al vapore, comportamento meccanico (resistenza e deformazione sotto carico), compatibilità ambientale (in termini di emissioni di prodotti volatili e fibre, possibilità di smaltimento, ecc.).

Livello minimo della prestazione:

APPALTATORE: <u>Consorzio</u> <u>Soci</u> HIRPINIA - ORSARA AV WEBUILD ITALIA PIZZAROTTI	ITINERARIO NAPOLI – BARI					
PROGETTAZIONE: <u>Mandatario</u> <u>Mandanti</u> ROCKSOIL S.P.A NET ENGINEERING PINI GCF ELETTRI-FER M-INGEGNERIA	RADDOPPIO TRATTA APICE - ORSARA II LOTTO FUNZIONALE HIRPINIA - ORSARA					
PROGETTO ESECUTIVO Piano di manutenzione delle opere	COMMESSA IF3A	LOTTO 02	CODIFICA E Z Z C O	DOCUMENTO FA0000 000	REV. B	FOGLIO 98 di 654

Le dispersioni di calore attraverso l'involucro edilizio dovranno essere ridotte mediante l'utilizzo di componenti (opachi e vetri) ad elevata resistenza termica. I livelli minimi di riferimento da rispettare sono rappresentati dai valori limite del coefficiente volumico di dispersione secondo la normativa vigente.

Riferimenti normativi:

D. Lgs. 18.7.2016, n.141; D. M. 24.5.2016; UNI TS 11300; UNI EN ISO 10211; UNI EN ISO 14683; UNI EN ISO 10077-1; UNI 11277; D.M. Ambiente 11.10.2017.

01.01.R29 Riduzione delle emissioni tossiche-nocive di materiali, elementi e componenti

Classe di Requisiti: Condizioni d'igiene ambientale connesse con l'esposizione ad inquinanti dell'aria interna

Classe di Esigenza: Salvaguardia ambiente

Riduzione delle emissioni tossiche-nocive di materiali, connesse con l'esposizione ad inquinanti dell'aria interna.

Prestazioni:

In fase progettuale l'adozione di materiali, elementi e componenti in esposizione all'aria interna ed al sistema di ventilazione, dovrà produrre una bassa emissione e/o l'eliminazione di ogni contaminante tossico-nocivo per l'utenza (VOC, CFC, HCFC, ecc..).

Il termine composti organici volatili (COV, o anche VOC dall'inglese Volatile Organic Compounds) sta ad indicare tutta una serie di composti chimici contenenti solo carbonio ed idrogeno (composti alifatici e composti aromatici) o composti contenenti ossigeno, cloro o altri elementi tra il carbonio e l'idrogeno, come gli aldeidi, eteri, alcool, esteri, clorofluorocarburi (CFC) ed idroclorofluorocarburi (HCFC). In questa categoria rientrano il

metano, la formaldeide, gli ftalati e tanti altri composti che si trovano sottoforma di vapore o in forma liquida, ma in grado di evaporare facilmente a temperatura e pressione ambiente. Prodotti da stampanti e fotocopiatrici, materiali da costruzione e arredi (es. mobili, moquettes, rivestimenti) che possono determinare emissione continue e durature nel tempo.

Livello minimo della prestazione:

L'aria è considerabile di buona qualità se nell'ambiente non sono presenti inquinanti specifici in concentrazioni dannose per la salute dell'occupante e se è percepita come soddisfacente da almeno l'80% degli occupanti.

Riferimenti normativi:

D.Lgs. 9.4.2008, n. 81; Reg. EU (CLP) n. 1272/08; ISPESL, Linee Guida - Microclima, 6.2006; Accordo Stato-Regioni, Linee Guida Ambienti Confinati, 27.9.2001; Valori Limite di Soglia (TLV) e Indici Biologici di Esposizione (IBE), AIDII 1997 e ACGIH 2002; Collana Quaderni del Ministero della Salute; UNI 11277; D.M. Ambiente 11.10.2017.

01.01.R30 Riconoscibilità dei caratteri ambientali del luogo

Classe di Requisiti: Integrazione Paesaggistica

Classe di Esigenza: Salvaguardia ambiente

Garantire che gli interventi siano in armonia con le caratteristiche dell'ambiente sia costruito che naturale in cui si inseriscono.

Prestazioni:

In fase progettuale la scelta degli elementi, componenti e materiali deve tener conto dei caratteri tipologici dei luoghi in cui gli interventi vanno ad attuarsi.

Livello minimo della prestazione:

Per interventi sul costruito e sul naturale, bisogna assicurare in particolare:

- la riconoscibilità dei caratteri morfologico strutturali del contesto;
- la riconoscibilità della qualità percettiva dell'ambiente.

Riferimenti normativi:

D.Lgs. 26.3.2008, n. 63; D.Lgs. 22.1.2004, n. 42; D.Lgs. 24.3.2006, n. 157; D.Lgs. 3.4.2006, n. 152; UNI 11277; D.M. Ambiente 11.10.2017.

01.01.R31 Valutazione delle potenzialità di riciclo dei materiali

Classe di Requisiti: Utilizzo razionale delle risorse derivanti da scarti e rifiuti

Classe di Esigenza: Salvaguardia ambiente

Valorizzare i processi di riciclaggio e di riuso favorendo le rivalutazione degli elementi tecnici una volta dismessi.

Prestazioni:

Nella scelta dei componenti, elementi e materiali, valutare con attenzione quelli che potenzialmente possono essere avviati al riciclo.

APPALTATORE: <u>Consorzio</u> <u>Soci</u> HIRPINIA - ORSARA AV WEBUILD ITALIA PIZZAROTTI	ITINERARIO NAPOLI – BARI					
PROGETTAZIONE: <u>Mandataria</u> <u>Mandanti</u> ROCKSOIL S.P.A NET ENGINEERING PINI GCF ELETTRI-FER M-INGEGNERIA	RADDOPPIO TRATTA APICE - ORSARA II LOTTO FUNZIONALE HIRPINIA - ORSARA					
PROGETTO ESECUTIVO Piano di manutenzione delle opere	COMMESSA IF3A	LOTTO 02	CODIFICA E Z Z C O	DOCUMENTO FA0000 000	REV. B	FOGLIO 99 di 654

Livello minimo della prestazione:

Calcolare la percentuale di materiali da avviare ai processi di riciclaggio.

Determinare la percentuale in termini di quantità (kg) o di superficie (mq) di materiale impiegato nell'elemento tecnico in relazione all'unità funzionale assunta.

Riferimenti normativi:

D.M. Ambiente 8.5.2003, n. 203; D.Lgs. 3.4.2006, n. 152; C.M. Ambiente 15.7.2005, n. 5205; Dir. 2008/98/CE; C.M. Ambiente 19.7.2005; UNI EN ISO 14020; UNI EN ISO 14021; UNI EN ISO 14024; UNI EN ISO 14025; UNI 11277; D.M. Ambiente 11.10.2017.

01.01.R32 Demolizione selettiva

Classe di Requisiti: Gestione dei rifiuti

Classe di Esigenza: Salvaguardia ambiente

Demolizione selettiva attraverso la gestione razionale dei rifiuti.

Prestazioni:

In fase progettuale selezionare componenti che facilitano le fasi di disassemblaggio e demolizione selettiva, agevolando la separabilità dei componenti e dei materiali.

Livello minimo della prestazione:

Verifica della separabilità dei componenti secondo il principio assenza – presenza per i principali elementi tecnici costituenti il manufatto edilizio.

Riferimenti normativi:

D.Lgs. 3.4.2006, n. 152; UNI EN 13242; UNI EN ISO 14688-1; UNI EN 13285; UNI 11277; D.M. Ambiente 11.10.2017.

01.01.R33 Riduzione quantità di RSU destinati alla discarica

Classe di Requisiti: Gestione dei rifiuti

Classe di Esigenza: Salvaguardia ambiente

Gestione dei rifiuti razionale attraverso la riduzione quantità di Rifiuti Solidi Urbani destinati alla discarica.

Prestazioni:

Ottimizzare i processi di riciclaggio e di riciclo dei materiali, favorendo la rivalutazione dei rifiuti cosiddetti RSU (Rifiuti Solidi Urbani) una volta dismessi.

Livello minimo della prestazione:

Controllo dei flussi degli RSU che potenzialmente possono essere avviati ai processi di riciclaggio. Risulta importante, individuare strategie progettuali in grado, durante la fase di esercizio, di raggiungere l'obiettivo di avviare alla raccolta differenziata il 50% (in peso) del flusso complessivo degli RSU prodotti.

Riferimenti normativi:

D.M. Ambiente 8.5.2003, n. 203; D.Lgs. 3.4.2006, n. 152; C.M. Ambiente 15.7.2005, n. 5205; Dir. 2008/98/CE; C.M. Ambiente 19.7.2005; UNI EN ISO 14020; UNI EN ISO 14021; UNI EN ISO 14024; UNI EN ISO 14025; UNI 11277; D.M. Ambiente 11.10.2017.

01.01.R34 Riduzione dei rifiuti da manutenzione

Classe di Requisiti: Gestione dei rifiuti

Classe di Esigenza: Salvaguardia ambiente

Riduzione e gestione eco-compatibile dei rifiuti derivanti dalle attività di manutenzione.

Prestazioni:

Favorire l'impiego di materiali e componenti caratterizzati da un lungo ciclo di vita e da efficiente manutenibilità e riutilizzabilità degli stessi. In fase progettuale optare per la composizione dell'edificio dei sub-sistemi, utilizzando tecnologie e soluzioni mirate a facilitare gli interventi di manutenzione e a ridurre la produzione di rifiuti.

Livello minimo della prestazione:

APPALTATORE: <u>Consorzio</u> <u>Soci</u> HIRPINIA - ORSARA AV WEBUILD ITALIA PIZZAROTTI	ITINERARIO NAPOLI – BARI					
PROGETTAZIONE: <u>Mandatario</u> <u>Mandanti</u> ROCKSOIL S.P.A NET ENGINEERING PINI GCF ELETTRI-FER M-INGEGNERIA	RADDOPPIO TRATTA APICE - ORSARA II LOTTO FUNZIONALE HIRPINIA - ORSARA					
PROGETTO ESECUTIVO Piano di manutenzione delle opere	COMMESSA IF3A	LOTTO 02	CODIFICA E ZZ CO	DOCUMENTO FA0000 000	REV. B	FOGLIO 100 di 654

Utilizzo di materiali e componenti con basse percentuali di interventi manutentivi.

Riferimenti normativi:

D.M. Ambiente 8.5.2003, n. 203; D.Lgs. 3.4.2006, n. 152; C.M. Ambiente 15.7.2005, n. 5205; Dir. 2008/98/CE; C.M. Ambiente 19.7.2005; UNI EN ISO 14020; UNI EN ISO 14021; UNI EN ISO 14024; UNI EN ISO 14025; UNI 11277; D.M. Ambiente 11.10.2017.

01.01.R35 Recupero delle tradizioni costruttive locali

Classe di Requisiti: Integrazione della cultura materiale

Classe di Esigenza: Aspetto

Garantire la salvaguardia delle tradizioni costruttive locali.

Prestazioni:

Nelle scelte progettuali tener conto:

- della tutela dei caratteri tipologici, materiali, costruttivi e tecnologici locali, in armonia con le altre classi di esigenze, in caso di nuovi interventi;
- della conservazione delle tecniche tradizionali di realizzazione e di impiego dei materiali, negli interventi di recupero.

Livello minimo della prestazione:

Garantire una idonea percentuale di elementi e materiali con caratteristiche tecnico costruttive e materiali di progetto adeguati con il contesto in cui si inserisce l'intervento.

Riferimenti normativi:

D.Lgs. 26.3.2008, n. 63; D.Lgs. 22.1.2004, n. 42; D.Lgs. 24.3.2006, n. 157; D.Lgs. 3.4.2006, n. 152; UNI 11277; D.M. Ambiente 11.10.2017.

01.01.R36 Certificazione ecologica

Classe di Requisiti: Di salvaguardia dell'ambiente

Classe di Esigenza: Salvaguardia ambiente

I prodotti, elementi, componenti e materiali dovranno essere dotati di etichettatura ecologica o di dichiarazione ambientale.

Prestazioni:

I prodotti, elementi, componenti e materiali, dovranno presentare almeno una delle tipologie ambientali riportate:

- TIPO I: Etichette ecologiche volontarie basate su un sistema multicriteria che considera l'intero ciclo di vita del prodotto, sottoposte a certificazione esterna da parte di un ente indipendente (tra queste rientra, ad esempio, il marchio europeo di qualità ecologica ECOLABEL). (ISO 14024);
- TIPO II: Etichette ecologiche che riportano auto-dichiarazioni ambientali da parte di produttori, importatori o distributori di prodotti, senza che vi sia l'intervento di un organismo indipendente di certificazione (tra le quali: "Riciclabile", "Compostabile", ecc.). (ISO 14021);
- TIPO III: Etichette ecologiche che riportano dichiarazioni basate su parametri stabiliti e che contengono una quantificazione degli impatti ambientali associati al ciclo di vita del prodotto calcolato attraverso un sistema LCA. Sono sottoposte a un controllo indipendente e presentate in forma chiara e confrontabile. Tra di esse rientrano, ad esempio, le "Dichiarazioni Ambientali di Prodotto". (ISO 14025).

Livello minimo della prestazione:

Possesso di etichettatura ecologica o di dichiarazione ambientale dei prodotti impiegati.

Riferimenti normativi:

UNI EN ISO 14020; UNI EN ISO 14021; UNI EN ISO 14024; UNI EN ISO 14025; UNI 11277; D.M. Ambiente 11.10.2017.

01.01.R37 Dematerializzazione

Classe di Requisiti: Di salvaguardia dell'ambiente

Classe di Esigenza: Salvaguardia ambiente

Il prodotto, attraverso la riduzione dell'intensità del materiale ed energetica per unità di prodotto, dovrà contenere dimensioni, spessore e peso.

Prestazioni:

Nella fase di produzione dovranno essere impiegate minori quantità di risorse energetiche e materiali.

APPALTATORE: <u>Consorzio</u> <u>Soci</u> HIRPINIA - ORSARA AV WEBUILD ITALIA PIZZAROTTI	ITINERARIO NAPOLI – BARI					
PROGETTAZIONE: <u>Mandataria</u> <u>Mandanti</u> ROCKSOIL S.P.A NET ENGINEERING PINI GCF ELETTRI-FER M-INGEGNERIA	RADDOPPIO TRATTA APICE - ORSARA II LOTTO FUNZIONALE HIRPINIA - ORSARA					
PROGETTO ESECUTIVO Piano di manutenzione delle opere	COMMESSA IF3A	LOTTO 02	CODIFICA E ZZ CO	DOCUMENTO FA0000 000	REV. B	FOGLIO 101 di 654

Livello minimo della prestazione:

Garantendo i livelli prestazionali dei prodotti, dovranno essere utilizzate minori quantità di risorse energetiche e materiali.

Riferimenti normativi:

D.M. Ambiente 11.10.2017; UNI 11277.

ELEMENTI MANUTENIBILI DELL'UNITÀ TECNOLOGICA:

- ° 01.01.01 Murature di elementi prefabbricati
- ° 01.01.02 Murature in blocchi portanti per zone sismiche in cls alleggerito

Elemento Manutenibile: 01.01.01

Murature di elementi prefabbricati

Unità Tecnologica: 01.01

Pareti esterne

Si tratta di pareti realizzate con pannelli prefabbricati in calcestruzzo, portanti o non portanti, prodotti secondo tipi standard o su commessa e montati in cantiere a secco o tramite getti armati.

ANOMALIE RISCONTRABILI

01.01.01.A01 Alveolizzazione

Degradazione che si manifesta con la formazione di cavità di forme e dimensioni variabili. Gli alveoli sono spesso interconnessi e hanno distribuzione non uniforme. Nel caso particolare in cui il fenomeno si sviluppa essenzialmente in profondità con andamento a diverticoli si può usare il termine alveolizzazione a cariatura.

01.01.01.A02 Bolle d'aria

Formazione di bolle d'aria nella fase del getto con conseguente alterazione superficiale del calcestruzzo e relativa comparsa e distribuzione di fori con dimensione irregolare.

01.01.01.A03 Cavillature superficiali

Sottile trama di fessure sulla superficie del calcestruzzo.

01.01.01.A04 Crosta

Deposito superficiale di spessore variabile, duro e fragile, generalmente di colore nero.

01.01.01.A05 Decolorazione

Alterazione cromatica della superficie.

01.01.01.A06 Deposito superficiale

Accumulo di pulviscolo atmosferico o di altri materiali estranei, di spessore variabile, poco coerente e poco aderente alla superficie del rivestimento.

01.01.01.A07 Disgregazione

Decoesione caratterizzata da distacco di granuli o cristalli sotto minime sollecitazioni meccaniche.

01.01.01.A08 Distacco

Disgregazione e distacco di parti notevoli del materiale che può manifestarsi anche mediante espulsione di elementi prefabbricati dalla loro sede.

01.01.01.A09 Efflorescenze

Formazione di sostanze, generalmente di colore biancastro e di aspetto cristallino o polverulento o filamentoso, sulla superficie del manufatto. Nel caso di efflorescenze saline, la cristallizzazione può talvolta avvenire all'interno del materiale provocando spesso il distacco delle parti più superficiali: il fenomeno prende allora il nome di criptoefflorescenza o subefflorescenza.

APPALTATORE: <u>Consorzio</u> <u>Soci</u> HIRPINIA - ORSARA AV WEBUILD ITALIA PIZZAROTTI	ITINERARIO NAPOLI – BARI					
PROGETTAZIONE: <u>Mandatario</u> <u>Mandanti</u> ROCKSOIL S.P.A NET ENGINEERING PINI GCF ELETTRI-FER M-INGEGNERIA	RADDOPPIO TRATTA APICE - ORSARA II LOTTO FUNZIONALE HIRPINIA - ORSARA					
PROGETTO ESECUTIVO Piano di manutenzione delle opere	COMMESSA IF3A	LOTTO 02	CODIFICA E ZZ CO	DOCUMENTO FA0000 000	REV. B	FOGLIO 102 di 654

01.01.01.A10 Erosione superficiale

Asportazione di materiale dalla superficie dovuta a processi di natura diversa. Quando sono note le cause di degrado, possono essere utilizzati anche termini come erosione per abrasione o erosione per corrosione (cause meccaniche), erosione per corrosione (cause chimiche e biologiche), erosione per usura (cause antropiche).

01.01.01.A11 Esfoliazione

Degradazione che si manifesta con distacco, spesso seguito da caduta, di uno o più strati superficiali subparalleli fra loro, generalmente causata dagli effetti del gelo.

01.01.01.A12 Esposizione dei ferri di armatura

Distacchi di parte di calcestruzzo (copriferro) e relativa esposizione dei ferri di armatura a fenomeni di corrosione per l'azione degli agenti atmosferici.

01.01.01.A13 Fessurazioni

Presenza di rotture singole, ramificate, ortogonale o parallele all'armatura che possono interessare l'intero spessore del manufatto.

01.01.01.A14 Macchie e graffi

Imbrattamento della superficie con sostanze macchianti in grado di aderire e penetrare nel materiale.

01.01.01.A15 Mancanza

Caduta e perdita di parti del materiale del manufatto.

01.01.01.A16 Patina biologica

Strato sottile, morbido e omogeneo, aderente alla superficie e di evidente natura biologica, di colore variabile, per lo più verde. La patina biologica è costituita prevalentemente da microrganismi cui possono aderire polvere, terriccio.

01.01.01.A17 Penetrazione di umidità

Comparsa di macchie di umidità dovute all'assorbimento di acqua.

01.01.01.A18 Presenza di vegetazione

Presenza di vegetazione caratterizzata dalla formazione di licheni, muschi e piante lungo le superficie.

01.01.01.A19 Rigonfiamento

Variazione della sagoma che interessa l'intero spessore del materiale e che si manifesta soprattutto in elementi lastriformi. Ben riconoscibile essendo dato dal tipico andamento "a bolla" combinato all'azione della gravità.

01.01.01.A20 Scheggiature

Distacco di piccole parti di materiale lungo i bordi e gli spigoli degli elementi in calcestruzzo.

01.01.01.A21 Pitting

Degradazione puntiforme che si manifesta attraverso la formazione di fori ciechi, numerosi e ravvicinati. I fori hanno forma tendenzialmente cilindrica con diametro massimo di pochi millimetri.

01.01.01.A22 Polverizzazione

Decoesione che si manifesta con la caduta spontanea dei materiali sotto forma di polvere o granuli.

01.01.01.A23 Basso grado di riciclabilità

Utilizzo nelle fasi manutentive di materiali, elementi e componenti con un basso grado di riciclabilità.

01.01.01.A24 Impiego di materiali non durevoli

Impiego di materiali non durevoli nelle fasi manutentive degli elementi.

01.01.01.A25 Contenuto eccessivo di sostanze tossiche

Contenuto eccessivo di sostanze tossiche all'interno dei prodotti utilizzati nelle fasi manutentive.

01.01.01.A26 Utilizzo materiali a bassa resistenza termica

Utilizzo, nelle fasi manutentive, di materiali ad elevata resistenza termica.

CONTROLLI ESEGUIBILI DA PERSONALE SPECIALIZZATO

01.01.01.C01 Controllo del grado di riciclabilità (CAM)

Cadenza: quando occorre

APPALTATORE: <u>Consorzio</u> <u>Soci</u> HIRPINIA - ORSARA AV WEBUILD ITALIA PIZZAROTTI	ITINERARIO NAPOLI – BARI					
PROGETTAZIONE: <u>Mandatario</u> <u>Mandanti</u> ROCKSOIL S.P.A NET ENGINEERING PINI GCF ELETTRI-FER M-INGEGNERIA	RADDOPPIO TRATTA APICE - ORSARA II LOTTO FUNZIONALE HIRPINIA - ORSARA					
PROGETTO ESECUTIVO Piano di manutenzione delle opere	COMMESSA IF3A	LOTTO 02	CODIFICA E ZZ CO	DOCUMENTO FA0000 000	REV. B	FOGLIO 103 di 654

Tipologia: Controllo

Controllare che nelle fasi manutentive vengano impiegati materiali,, elementi e componenti con un elevato grado di riciclabilità.

- Requisiti da verificare: 1) *Utilizzo di materiali, elementi e componenti ad elevato potenziale di riciclabilità.*
- Anomalie riscontrabili: 1) *Basso grado di riciclabilità.*
- Ditte specializzate: *Tecnici di livello superiore.*

01.01.01.C02 Controllo impiego di materiali durezza (CAM)

Cadenza: quando occorre

Tipologia: Verifica

Verificare che nelle fasi manutentive degli elementi vengano utilizzati componenti caratterizzati da una durabilità elevata.

- Requisiti da verificare: 1) *Utilizzo di materiali, elementi e componenti caratterizzati da un'elevata durabilità.*
- Anomalie riscontrabili: 1) *Impiego di materiali non durezza.*
- Ditte specializzate: *Tecnici di livello superiore.*

01.01.01.C03 Controllo del contenuto di sostanze tossiche (CAM)

Cadenza: quando occorre

Tipologia: Controllo

Nelle fasi di manutenzione dell'opera interessata, utilizzare prodotti e materiali con minore contenuto di sostanze tossiche che favoriscano la diminuzione di impatti sull'ambiente e favorendo la riduzione delle risorse.

- Requisiti da verificare: 1) *Riduzione degli impatti negativi nelle operazioni di manutenzione.*
- Anomalie riscontrabili: 1) *Contenuto eccessivo di sostanze tossiche.*
- Ditte specializzate: *Tecnici di livello superiore.*

01.01.01.C04 Controllo uso materiali ad elevata resistenza termica (CAM)

Cadenza: quando occorre

Tipologia: Verifica

Verificare che nelle fasi manutentive vengano utilizzati materiali e tecnologie ad elevata resistenza termica.

- Requisiti da verificare: 1) *Isolamento termico dall'utilizzo di materiali con elevata resistenza termica.*
- Anomalie riscontrabili: 1) *Utilizzo materiali a bassa resistenza termica.*
- Ditte specializzate: *Tecnici di livello superiore.*

MANUTENZIONI ESEGUIBILI DA PERSONALE SPECIALIZZATO

01.01.01.I01 Pulizia

Cadenza: quando occorre

Pulizia delle superfici mediante lavaggio ad acqua sotto pressione.

- Ditte specializzate: *Pittore.*

01.01.01.I02 Rifacimento dei sigillanti

Cadenza: ogni 5 anni

Rifacimento dei sigillanti e delle guarnizioni di tenuta a base silconica.

- Ditte specializzate: *Specializzati vari.*

01.01.01.I03 Rimozione delle zone in fase di sfaldamento

Cadenza: ogni 40 anni

Riprese delle zone sfaldate con trattamento dei ferri e successivo ripristino del copriferro con malte a base di resine.

- Ditte specializzate: *Specializzati vari.*

01.01.01.I04 Sostituzione

Cadenza: quando occorre

Sostituzione dei pannelli degradati con elementi analoghi

- Ditte specializzate: *Specializzati vari.*

APPALTATORE: <u>Consorzio</u> <u>Soci</u> HIRPINIA - ORSARA AV WEBUILD ITALIA PIZZAROTTI	ITINERARIO NAPOLI – BARI					
PROGETTAZIONE: <u>Mandatario</u> <u>Mandanti</u> ROCKSOIL S.P.A NET ENGINEERING PINI GCF ELETTRI-FER M-INGEGNERIA	RADDOPPIO TRATTA APICE - ORSARA II LOTTO FUNZIONALE HIRPINIA - ORSARA					
PROGETTO ESECUTIVO Piano di manutenzione delle opere	COMMESSA IF3A	LOTTO 02	CODIFICA E ZZ CO	DOCUMENTO FA0000 000	REV. B	FOGLIO 104 di 654

01.01.01.I05 Trattamento protettivo

Cadenza: ogni 5 anni

Ripristino dello strato protettivo mediante l'impiego di prodotti chimici che non vadano ad alterare le caratteristiche cromatiche degli elementi.

- Ditte specializzate: *Specializzati vari.*

Elemento Manutenibile: 01.01.02

Murature in blocchi portanti per zone sismiche in cls alleggerito

Unità Tecnologica: 01.01

Pareti esterne

Si tratta di murature realizzate con blocchi portante in cls alleggerito con argilla espansa, ideali per la realizzazione di murature portanti, ordinarie e/o armate, di edifici in zona sismica.

ANOMALIE RISCONTRABILI

01.01.02.A01 Alveolizzazione

Degradazione che si manifesta con la formazione di cavità di forme e dimensioni variabili. Gli alveoli sono spesso interconnessi e hanno distribuzione non uniforme. Nel caso particolare in cui il fenomeno si sviluppa essenzialmente in profondità con andamento a diverticoli si può usare il termine alveolizzazione a caratura.

01.01.02.A02 Bolle d'aria

Formazione di bolle d'aria nella fase del getto con conseguente alterazione superficiale del calcestruzzo e relativa comparsa e distribuzione di fori con dimensione irregolare.

01.01.02.A03 Cavillature superficiali

Sottile trama di fessure sulla superficie del calcestruzzo.

01.01.02.A04 Crosta

Deposito superficiale di spessore variabile, duro e fragile, generalmente di colore nero.

01.01.02.A05 Decolorazione

Alterazione cromatica della superficie.

01.01.02.A06 Deposito superficiale

Accumulo di pulviscolo atmosferico o di altri materiali estranei, di spessore variabile, poco coerente e poco aderente alla superficie del rivestimento.

01.01.02.A07 Disgregazione

Decoesione caratterizzata da distacco di granuli o cristalli sotto minime sollecitazioni meccaniche.

01.01.02.A08 Distacco

Disgregazione e distacco di parti notevoli del materiale che può manifestarsi anche mediante espulsione di elementi prefabbricati dalla loro sede.

01.01.02.A09 Efflorescenze

Formazione di sostanze, generalmente di colore biancastro e di aspetto cristallino o polverulento o filamentoso, sulla superficie del manufatto. Nel caso di efflorescenze saline, la cristallizzazione può talvolta avvenire all'interno del materiale provocando spesso il distacco delle parti più superficiali: il fenomeno prende allora il nome di criptoefflorescenza o subefflorescenza.

01.01.02.A10 Erosione superficiale

APPALTATORE: <u>Consorzio</u> <u>Soci</u> HIRPINIA - ORSARA AV WEBUILD ITALIA PIZZAROTTI	ITINERARIO NAPOLI – BARI					
PROGETTAZIONE: <u>Mandatario</u> <u>Mandanti</u> ROCKSOIL S.P.A NET ENGINEERING PINI GCF ELETTRI-FER M-INGEGNERIA	RADDOPPIO TRATTA APICE - ORSARA II LOTTO FUNZIONALE HIRPINIA - ORSARA					
PROGETTO ESECUTIVO Piano di manutenzione delle opere	COMMESSA IF3A	LOTTO 02	CODIFICA E ZZ CO	DOCUMENTO FA0000 000	REV. B	FOGLIO 105 di 654

Asportazione di materiale dalla superficie dovuta a processi di natura diversa. Quando sono note le cause di degrado, possono essere utilizzati anche termini come erosione per abrasione o erosione per corrosione (cause meccaniche), erosione per corrosione (cause chimiche e biologiche), erosione per usura (cause antropiche).

01.01.02.A11 Esfoliazione

Degradazione che si manifesta con distacco, spesso seguito da caduta, di uno o più strati superficiali subparalleli fra loro, generalmente causata dagli effetti del gelo.

01.01.02.A12 Esposizione dei ferri di armatura

Distacchi di parte di calcestruzzo (copriferro) e relativa esposizione dei ferri di armatura a fenomeni di corrosione per l'azione degli agenti atmosferici.

01.01.02.A13 Fessurazioni

Presenza di rotture singole, ramificate, ortogonale o parallele all'armatura che possono interessare l'intero spessore del manufatto.

01.01.02.A14 Macchie e graffi

Imbrattamento della superficie con sostanze macchianti in grado di aderire e penetrare nel materiale.

01.01.02.A15 Mancanza

Caduta e perdita di parti del materiale del manufatto.

01.01.02.A16 Patina biologica

Strato sottile, morbido e omogeneo, aderente alla superficie e di evidente natura biologica, di colore variabile, per lo più verde. La patina biologica è costituita prevalentemente da microrganismi cui possono aderire polvere, terriccio.

01.01.02.A17 Penetrazione di umidità

Comparsa di macchie di umidità dovute all'assorbimento di acqua.

01.01.02.A18 Presenza di vegetazione

Presenza di vegetazione caratterizzata dalla formazione di licheni, muschi e piante lungo le superficie.

01.01.02.A19 Rigonfiamento

Variatione della sagoma che interessa l'intero spessore del materiale e che si manifesta soprattutto in elementi lastriformi. Ben riconoscibile essendo dato dal tipico andamento "a bolla" combinato all'azione della gravità.

01.01.02.A20 Scheggiature

Distacco di piccole parti di materiale lungo i bordi e gli spigoli degli elementi in calcestruzzo.

01.01.02.A21 Pitting

Degradazione puntiforme che si manifesta attraverso la formazione di fori ciechi, numerosi e ravvicinati. I fori hanno forma tendenzialmente cilindrica con diametro massimo di pochi millimetri.

01.01.02.A22 Polverizzazione

Decoesione che si manifesta con la caduta spontanea dei materiali sotto forma di polvere o granuli.

01.01.02.A23 Basso grado di riciclabilità

Utilizzo nelle fasi manutentive di materiali, elementi e componenti con un basso grado di riciclabilità.

01.01.02.A24 Impiego di materiali non durevoli

Impiego di materiali non durevoli nelle fasi manutentive degli elementi.

01.01.02.A25 Contenuto eccessivo di sostanze tossiche

Contenuto eccessivo di sostanze tossiche all'interno dei prodotti utilizzati nelle fasi manutentive.

01.01.02.A26 Utilizzo materiali a bassa resistenza termica

Utilizzo, nelle fasi manutentive, di materiali ad elevata resistenza termica.

CONTROLLI ESEGUIBILI DA PERSONALE SPECIALIZZATO

01.01.02.C01 Controllo del grado di riciclabilità (CAM)

Cadenza: quando occorre

Tipologia: Controllo

APPALTATORE: <u>Consorzio</u> <u>Soci</u> HIRPINIA - ORSARA AV WEBUILD ITALIA PIZZAROTTI	ITINERARIO NAPOLI – BARI					
PROGETTAZIONE: <u>Mandatario</u> <u>Mandanti</u> ROCKSOIL S.P.A NET ENGINEERING PINI GCF ELETTRI-FER M-INGEGNERIA	RADDOPPIO TRATTA APICE - ORSARA II LOTTO FUNZIONALE HIRPINIA - ORSARA					
PROGETTO ESECUTIVO Piano di manutenzione delle opere	COMMESSA IF3A	LOTTO 02	CODIFICA E ZZ CO	DOCUMENTO FA0000 000	REV. B	FOGLIO 106 di 654

Controllare che nelle fasi manutentive vengano impiegati materiali,, elementi e componenti con un elevato grado di riciclabilità.

- Requisiti da verificare: 1) *Utilizzo di materiali, elementi e componenti ad elevato potenziale di riciclabilità.*
- Anomalie riscontrabili: 1) *Basso grado di riciclabilità.*
- Ditte specializzate: *Tecnici di livello superiore.*

01.01.02.C02 Controllo impiego di materiali durezza (CAM)

Cadenza: quando occorre

Tipologia: Verifica

Verificare che nelle fasi manutentive degli elementi vengano utilizzati componenti caratterizzati da una durabilità elevata.

- Requisiti da verificare: 1) *Utilizzo di materiali, elementi e componenti caratterizzati da un'elevata durabilità.*
- Anomalie riscontrabili: 1) *Impiego di materiali non durezza.*
- Ditte specializzate: *Tecnici di livello superiore.*

01.01.02.C03 Controllo del contenuto di sostanze tossiche (CAM)

Cadenza: quando occorre

Tipologia: Controllo

Nelle fasi di manutenzione dell'opera interessata, utilizzare prodotti e materiali con minore contenuto di sostanze tossiche che favoriscano la diminuzione di impatti sull'ambiente e favorendo la riduzione delle risorse.

- Requisiti da verificare: 1) *Riduzione degli impatti negativi nelle operazioni di manutenzione.*
- Anomalie riscontrabili: 1) *Contenuto eccessivo di sostanze tossiche.*
- Ditte specializzate: *Tecnici di livello superiore.*

01.01.02.C04 Controllo uso materiali ad elevata resistenza termica (CAM)

Cadenza: quando occorre

Tipologia: Verifica

Verificare che nelle fasi manutentive vengano utilizzati materiali e tecnologie ad elevata resistenza termica.

- Requisiti da verificare: 1) *Isolamento termico dall'utilizzo di materiali con elevata resistenza termica.*
- Anomalie riscontrabili: 1) *Utilizzo materiali a bassa resistenza termica.*
- Ditte specializzate: *Tecnici di livello superiore.*

MANUTENZIONI ESEGUIBILI DA PERSONALE SPECIALIZZATO

01.01.02.I01 Reintegro

Cadenza: ogni 15 anni

Reintegro dei corsi di malta con materiali idonei all'impiego e listellatura degli stessi se necessario.

- Ditte specializzate: *Muratore.*

01.01.02.I02 Sostituzione

Cadenza: quando occorre

Sostituzione di elementi rotti, mancanti o comunque rovinati con elementi analoghi.

- Ditte specializzate: *Muratore.*

Unità Tecnologica: 01.02

Coperture piane

Insieme degli elementi tecnici orizzontali o suborizzontali del sistema edilizio aventi funzione di separare gli spazi interni del sistema edilizio dallo spazio esterno sovrastante. Le coperture piane (o coperture continue) sono caratterizzate dalla presenza di uno strato di tenuta all'acqua, indipendentemente dalla pendenza della superficie di copertura, che non presenta soluzioni di continuità ed è composto da materiali impermeabili che posti all'esterno dell'elemento portante svolgono la funzione di barriera alla penetrazione di acque meteoriche. L'organizzazione e la scelta dei vari strati funzionali nei diversi schemi di funzionamento della copertura consente di definire la qualità della copertura e soprattutto i requisiti prestazionali. Gli elementi e i strati funzionali si possono raggruppare in:

- elemento di collegamento;

APPALTATORE: <u>Consorzio</u> <u>Soci</u> HIRPINIA - ORSARA AV WEBUILD ITALIA PIZZAROTTI	ITINERARIO NAPOLI – BARI					
PROGETTAZIONE: <u>Mandatario</u> <u>Mandanti</u> ROCKSOIL S.P.A NET ENGINEERING PINI GCF ELETTRI-FER M-INGEGNERIA	RADDOPPIO TRATTA APICE - ORSARA II LOTTO FUNZIONALE HIRPINIA - ORSARA					
PROGETTO ESECUTIVO Piano di manutenzione delle opere	COMMESSA IF3A	LOTTO 02	CODIFICA E ZZ CO	DOCUMENTO FA0000 000	REV. B	FOGLIO 107 di 654

- elemento di supporto;
- elemento di tenuta;
- elemento portante;
- elemento isolante;
- strato di barriera al vapore;
- strato di continuità;
- strato della diffusione del vapore;
- strato di imprimitura;
- strato di ripartizione dei carichi;
- strato di pendenza;
- strato di pendenza;
- strato di protezione;
- strato di separazione o scorrimento;
- strato di tenuta all'aria;
- strato di ventilazione;
- strato drenante;
- strato filtrante.

REQUISITI E PRESTAZIONI (UT)

01.02.R01 (Attitudine al) controllo della condensazione interstiziale

Classe di Requisiti: Termici ed igrotermici

Classe di Esigenza: Benessere

La copertura dovrà essere realizzata in modo da evitare la formazione di condensazione al suo interno.

Prestazioni:

La copertura dovrà essere realizzata in modo da evitare la formazione di condensazione al suo interno. In particolare in ogni punto della copertura sia interno che superficiale, il valore della pressione parziale del vapor d'acqua P_v deve essere inferiore alla corrispondente valore della pressione di saturazione P_s .

Livello minimo della prestazione:

I livelli minimi variano in funzione di prove di laboratorio eseguite secondo le norme vigenti.

Riferimenti normativi:

Legge 9.1.1991, n. 10; D.Lgs. 19.8.2005, n. 192; D.Lgs. 30.5.2008, n. 115; D.P.R. 2.4.2009, n. 59; D.M. Sviluppo Economico 22.1.2008, n. 37; UNI 8089; UNI 8178; UNI 8290-2; UNI 8627; UNI 10351; UNI EN 1931; UNI EN 12086; UNI EN ISO 13788.

01.02.R02 (Attitudine al) controllo della condensazione superficiale

Classe di Requisiti: Termici ed igrotermici

Classe di Esigenza: Benessere

La copertura dovrà essere realizzata in modo da evitare la formazione di condensazione sulla superficie degli elementi.

Prestazioni:

La copertura dovrà essere realizzata in modo da evitare la formazione di condensazione sulla superficie degli elementi. La temperatura superficiale T_{si} , presa in considerazione su tutte le superfici interne delle coperture, dovrà risultare maggiore dei valori di temperatura di rugiada o di condensazione del vapor d'acqua presente nell'aria nelle condizioni di umidità relativa e di temperatura dell'aria interna di progetto per il locale preso in esame.

Livello minimo della prestazione:

In tutte le superfici interne delle coperture, con temperatura dell'aria interna di valore $T_i=20$ °C ed umidità relativa interna di valore U.R. ≤ 70 % la temperatura superficiale interna T_{si} , in considerazione di una temperatura esterna pari a quella di progetto, dovrà risultare con valore non inferiore ai 14 °C.

Riferimenti normativi:

Legge 9.1.1991, n. 10; D.Lgs. 19.8.2005, n. 192; D.Lgs. 30.5.2008, n. 115; D.P.R. 2.4.2009, n. 59; D.M. Sviluppo Economico 22.1.2008, n. 37; D.M. Sanità 5.7.1975; C.M. Lavori Pubblici 22.5.1967, n. 3151; C.E.R. Quaderno del Segretariato Generale n. 2, 1983; UNI 8089; UNI 8178; UNI 8290-2; UNI 8627; UNI 10351; UNI EN 1931; UNI EN 12086; UNI EN ISO 13788.

01.02.R03 (Attitudine al) controllo della regolarità geometrica

APPALTATORE: <u>Consorzio</u> <u>Soci</u> HIRPINIA - ORSARA AV WEBUILD ITALIA PIZZAROTTI	ITINERARIO NAPOLI – BARI					
PROGETTAZIONE: <u>Mandatario</u> <u>Mandanti</u> ROCKSOIL S.P.A NET ENGINEERING PINI GCF ELETTRI-FER M-INGEGNERIA	RADDOPPIO TRATTA APICE - ORSARA II LOTTO FUNZIONALE HIRPINIA - ORSARA					
PROGETTO ESECUTIVO Piano di manutenzione delle opere	COMMESSA IF3A	LOTTO 02	CODIFICA E ZZ CO	DOCUMENTO FA0000 000	REV. B	FOGLIO 108 di 654

Classe di Requisiti: Visivi

Classe di Esigenza: Aspetto

La copertura deve avere gli strati superficiali in vista privi di difetti geometrici che possono compromettere l'aspetto e la funzionalità.

Prestazioni:

Le superfici in vista, di intradosso ed estradosso, delle coperture non devono presentare difetti geometrici che possano alterarne la funzionalità e l'aspetto. Tali proprietà devono essere assicurate dalle caratteristiche della chiusura e dei singoli ponenti impiegati.

Livello minimo della prestazione:

In particolare per i prodotti per coperture discontinue (tegole, coppi, lastre, ecc.) si fa riferimento alle specifiche previste dalle norme UNI relative alle caratteristiche dimensionali (lunghezza, larghezza, spessore, ortogonalità, ecc.).

Riferimenti normativi:

UNI 8089; UNI 8091; UNI 8178; UNI 8627.

01.02.R04 (Attitudine al) controllo dell'inerzia termica

Classe di Requisiti: Termici ed igrotermici

Classe di Esigenza: Benessere

Contribuisce, con l'accumulo di calore, al benessere termico. Un'inerzia più elevata, nel caso di coperture a diretto contatto con l'ambiente, può evitare il veloce abbassamento della temperatura dei locali con riscaldamento ad attenuazione notturna, o la dispersione di calore in locali soggetti a frequenti ricambi d'aria e privi di dispositivi per il recupero del calore.

Prestazioni:

L'inerzia termica esprime l'attitudine di un edificio e/o di parte di esso ad accumulare calore e a rimmetterlo in circolo in un secondo tempo in corrispondenza di una certa variazione di temperatura. L'inerzia termica di un solaio di copertura rappresenta la capacità di ridurre l'influenza delle variazioni della temperatura esterna sull'ambiente interno, ritardando quindi la propagazione e attenuando l'ampiezza.

Livello minimo della prestazione:

La massa efficace di un solaio di copertura deve rispettare le specifiche previste dalla normativa vigente.

Riferimenti normativi:

Legge 9.1.1991, n. 10; D.Lgs. 19.8.2005, n. 192; D.Lgs. 30.5.2008, n. 115; D.P.R. 2.4.2009, n. 59; D.M. Sanità 5.7.1975; D.M. Sviluppo Economico 22.1.2008, n. 37; UNI 8089; UNI 8178; UNI 8290-2; UNI 8627; UNI 8804; UNI 10351; UNI EN 12086; UNI EN ISO 13788.

01.02.R05 Impermeabilità ai liquidi

Classe di Requisiti: Termici ed igrotermici

Classe di Esigenza: Benessere

La copertura deve impedire all'acqua meteorica la penetrazione o il contatto con parti o elementi di essa non predisposti.

Prestazioni:

Le coperture devono essere realizzate in modo tale da impedire qualsiasi infiltrazione d'acqua piovana al loro interno, onde evitare che l'acqua piovana possa raggiungere i materiali sensibili all'umidità che compongono le coperture stesse. Nel caso di coperture discontinue devono essere rispettate le pendenze minime delle falde, anche in funzione delle località, necessarie ad assicurare la impermeabilità in base ai prodotti utilizzati e alla qualità della posa in opera degli stessi.

Livello minimo della prestazione:

In particolare, per quanto riguarda i materiali costituenti l'elemento di tenuta, è richiesto che: le membrane per l'impermeabilizzazione devono resistere alla pressione idrica di 60 kPa per 24 ore, senza manifestazioni di gocciolamenti o passaggi d'acqua; i prodotti per coperture discontinue del tipo tegole, lastre di cemento o fibrocemento, tegole bituminose e lastre di ardesia non devono presentare nessun gocciolamento se mantenuti per 24 ore sotto l'azione di una colonna d'acqua d'altezza compresa fra 10 e 250 mm, in relazione al tipo di prodotto impiegato. Gli altri strati complementari di tenuta devono presentare specifici valori d'impermeabilità.

Riferimenti normativi:

UNI 8089; UNI 8178; UNI 8290-2; UNI 8625-1; UNI 8627; UNI EN 539-1; UNI EN 1928; UNI 10636.

01.02.R06 Isolamento acustico

Classe di Requisiti: Acustici

Classe di Esigenza: Benessere

APPALTATORE: <u>Consorzio</u> <u>Soci</u> HIRPINIA - ORSARA AV WEBUILD ITALIA PIZZAROTTI	ITINERARIO NAPOLI – BARI					
PROGETTAZIONE: <u>Mandataria</u> <u>Mandanti</u> ROCKSOIL S.P.A NET ENGINEERING PINI GCF ELETTRI-FER M-INGEGNERIA	RADDOPPIO TRATTA APICE - ORSARA II LOTTO FUNZIONALE HIRPINIA - ORSARA					
PROGETTO ESECUTIVO Piano di manutenzione delle opere	COMMESSA IF3A	LOTTO 02	CODIFICA E ZZ CO	DOCUMENTO FA0000 000	REV. B	FOGLIO 109 di 654

La copertura dovrà essere realizzata in modo da fornire una adeguata resistenza al passaggio dei rumori e comunque in modo da ridurre i rumori aerei (da traffico, da vento, ecc.) e i rumori d'impatto (da pioggia, da grandine, ecc.).

Prestazioni:

Le prestazioni di una copertura, ai fini dell'isolamento acustico ai rumori aerei esterni, si possono valutare facendo riferimento all'indice di valutazione del potere fonoisolante R_w della soluzione tecnica prescelta o all'isolamento acustico dell'intera chiusura rispetto ad un locale, espresso come indice di valutazione dell'isolamento acustico standardizzato D_nT_w . in relazione alle diverse zone di rumore in cui è ubicato l'edificio stesso.

Livello minimo della prestazione:

Per i valori di R_w si tiene conto delle diverse zone di rumore in cui è ubicato l'edificio stesso. In particolare si fa riferimento alle norme alle norme UNI.

D.P.C.M. 5.12.1997 (Determinazione dei requisiti acustici passivi degli edifici)

Tabella A (Classificazione degli ambienti abitativi)

- categoria A: edifici adibiti a residenza o assimilabili;
- categoria B: edifici adibiti ad uffici e assimilabili;
- categoria C: edifici adibiti ad alberghi, pensioni ed attività assimilabili;
- categoria D: edifici adibiti ad ospedali, cliniche, case di cura e assimilabili;
- categoria E: edifici adibiti ad attività scolastiche a tutti i livelli e assimilabili;
- categoria F: edifici adibiti ad attività ricreative o di culto o assimilabili;
- categoria G: edifici adibiti ad attività commerciali o assimilabili.

Tabella B (Requisiti acustici passivi degli edifici, dei loro componenti e degli impianti tecnologici)

- categoria D: $R_w(*) = 55 - D_{2m,nT,w} = 45 - L_{nw} = 58 - L_{ASmax} = 35 - L_{Aeq} = 25$.
 - categorie A e C: $R_w(*) = 50 - D_{2m,nT,w} = 40 - L_{nw} = 63 - L_{ASmax} = 35 - L_{Aeq} = 35$.
 - categoria E: $R_w(*) = 50 - D_{2m,nT,w} = 48 - L_{nw} = 58 - L_{ASmax} = 35 - L_{Aeq} = 25$.
 - categorie B, F e G: $R_w(*) = 50 - D_{2m,nT,w} = 42 - L_{nw} = 55 - L_{ASmax} = 35 - L_{Aeq} = 35$.
- (*) Valori di R_w riferiti a elementi di separazione tra due distinte unità immobiliari.

D.P.C.M. 1.3.1991 (Limiti massimi di immissione nelle sei zone acustiche, espressi come livello equivalente in dB(A))

- Classe I (Aree particolarmente protette) - Tempi: Diurno = 50; Notturmo = 40.
- Classe II (Aree prevalentemente residenziali) - Tempi: Diurno = 55; Notturmo = 45.
- Classe III (Aree di tipo misto) - Tempi: Diurno = 60; Notturmo = 50.
- Classe IV (Aree di intensa attività umana) - Tempi: Diurno = 65; Notturmo = 55.
- Classe V (Aree prevalentemente industriali) - Tempi: Diurno = 70; Notturmo = 60.
- Classe VI (Aree esclusivamente industriali) - Tempi: Diurno=70; Notturmo=70.

Valori limite di emissione L_{eq} in dB(A)

- Classe I (Aree particolarmente protette) - Tempi: Diurno (06.00-22.00) = 45; Notturmo(22.00-06.00) = 35.
- Classe II (Aree prevalentemente residenziali) - Tempi: Diurno (06.00-22.00) = 50; Notturmo (22.00-06.00) = 40.
- Classe III (Aree di tipo misto) - Tempi: Diurno (06.00-22.00) = 55; Notturmo (22.00-06.00) = 45.
- Classe IV (Aree di intensa attività umana) - Tempi: Diurno (06.00-22.00) = 60; Notturmo (22.00-06.00) = 50.
- Classe V (Aree prevalentemente industriali) - Tempi: Diurno (06.00-22.00) = 65; Notturmo (22.00-06.00) = 55.
- Classe VI (Aree esclusivamente industriali) - Tempi: Diurno (06.00-22.00) = 65; Notturmo (22.00-06.00) = 65.

Valori di qualità L_{eq} in dB(A)

- Classe I (Aree particolarmente protette) - Tempi: Diurno (06.00-22.00) = 47; Notturmo (22.00-06.00) = 37.
- Classe II (Aree prevalentemente residenziali) - Tempi: Diurno (06.00-22.00) = 52; Notturmo (22.00-06.00) = 42.
- Classe III (Aree di tipo misto) - Tempi: Diurno (06.00-22.00) = 57; Notturmo (22.00-06.00) = 47.
- Classe IV (Aree di intensa attività umana) - Tempi: Diurno (06.00-22.00) = 62; Notturmo (22.00-06.00) = 52.
- Classe V (Aree prevalentemente industriali) - Tempi: Diurno (06.00-22.00) = 67; Notturmo (22.00-06.00) = 57.
- Classe VI (Aree esclusivamente industriali) - Tempi: Diurno (06.00-22.00) = 70; Notturmo (22.00-06.00) = 70.

APPALTATORE: <u>Consorzio</u> <u>Soci</u> HIRPINIA - ORSARA AV WEBUILD ITALIA PIZZAROTTI	ITINERARIO NAPOLI – BARI					
PROGETTAZIONE: <u>Mandatario</u> <u>Mandanti</u> ROCKSOIL S.P.A NET ENGINEERING PINI GCF ELETTRI-FER M-INGEGNERIA	RADDOPPIO TRATTA APICE - ORSARA II LOTTO FUNZIONALE HIRPINIA - ORSARA					
PROGETTO ESECUTIVO Piano di manutenzione delle opere	COMMESSA IF3A	LOTTO 02	CODIFICA E ZZ CO	DOCUMENTO FA0000 000	REV. B	FOGLIO 110 di 654

Riferimenti normativi:

Legge Quadro 26.10.1995, n. 447; D.M. Ambiente 16.3.1998; D.M. Lavori Pubblici e Pubblica Istruzione 18.12.1975; D.M. Ambiente 29.11.2000; D.P.C.M. 1.3.1991; D.P.C.M. 14.11.1997; D.P.C.M. 5.12.1997; C.M. Lavori Pubblici 30.4.1966, n. 1769; Linee Guide Regionali; Regolamenti Comunali; UNI 8089; UNI 8178; UNI 8290-2; UNI 8627; UNI EN ISO 10848-2; UNI EN ISO 140-4/5/7; UNI EN ISO 10140-1/2/3/4/5; UNI EN ISO 717-1; UNI ISO 717-1/2; UNI 11444; UNI 9916 ; UNI 11532; UNI 11516; UNI EN ISO 717-2; UNI EN ISO 16283-1.

01.02.R07 Isolamento termico

Classe di Requisiti: Termici ed igrotermici

Classe di Esigenza: Benessere

La copertura deve conservare la superficie interna a temperature vicine a quelle dell'aria ambiente tale da evitare che vi siano pareti fredde e comunque fenomeni di condensazione superficiale. In particolare devono essere evitati i ponti termici.

Prestazioni:

Le prestazioni relative all'isolamento termico delle coperture sono valutabili in base alla trasmittanza termica unitaria U ed ai coefficienti lineari di trasmissione kl per ponti termici o punti singolari che essa possiede.

Livello minimo della prestazione:

Pur non stabilendo specifici limiti prestazionali per le singole chiusure ai fini del contenimento delle dispersioni, tuttavia i valori di U e kl devono essere tali da concorrere a contenere il coefficiente volumico di dispersione Cd dell'intero edificio e quello dei singoli locali nei limiti previsti dalle leggi e normative vigenti.

Riferimenti normativi:

Legge 9.1.1991, n. 10; D.Lgs. 19.8.2005, n. 192; D.Lgs. 30.5.2008, n. 115; D.P.R. 2.4.2009, n. 59; D.M. Sviluppo Economico 22.1.2008, n. 37; UNI 8089; UNI 8178; UNI 8290-2; UNI 8627; UNI 8804; UNI 10351; UNI EN 12086; UNI EN ISO 13788.

01.02.R08 Reazione al fuoco

Classe di Requisiti: Protezione antincendio

Classe di Esigenza: Sicurezza

Livello di partecipazione al fuoco dei materiali combustibili costituenti la copertura.

Prestazioni:

I materiali di rivestimento e di finitura interna delle coperture (compresi gli eventuali controsoffitti) relativi a vani scala, androni e passaggi comuni devono essere di classe non superiore a 1 secondo la classificazione di reazione al fuoco prevista dal DM 26.6.1984. Nel caso di utilizzazione di membrane per l'impermeabilizzazione, queste devono essere di classe compresa fra 2 e 5, in relazione al sistema di copertura, alla posizione ed alla destinazione d'uso degli ambienti sottostanti.

Livello minimo della prestazione:

I livelli minimi variano in funzione dei parametri stabiliti dalla normativa vigente.

Riferimenti normativi:

D.Lgs. 9.4.2008, n. 81; D.M. Interno 30.11.1983; D.M. Interno 26.6.1984; D.M. Interno 14.1.1985; D.M. Interno 16.5.1987, n. 246; D.M. Interno 26.8.1992; D.M. Attività Produttive 3.9.2001; D.M. Interno 18.9.2002; D.M. Interno 21.6.2004; D.M. Interno 3.11.2004; D.M. Interno 10.3.2005; D.M. Interno 15.3.2005; D.M. Interno 16.2.2007; D.M. Interno 9.3.2007; D.M. Interno 9.5.2007; C.M. Interno 15.2.2008, n. 1968; UNI 8089; UNI 8178; UNI 8290-2; UNI 8456; UNI 8627; UNI 8629-4; UNI 9174; UNI 9177; UNI 9503; UNI 9504; UNI EN 1634-1; UNI EN 1992; UNI EN 1363-1/2; UNI EN ISO 1182; UNI CEI EN ISO 13943.

01.02.R09 Resistenza agli agenti aggressivi

Classe di Requisiti: Protezione dagli agenti chimici ed organici

Classe di Esigenza: Sicurezza

La copertura non deve subire dissoluzioni o disgregazioni e mutamenti di aspetto a causa dell'azione di agenti aggressivi chimici.

Prestazioni:

Sotto l'azione degli agenti chimici normalmente presenti nell'ambiente, i materiali costituenti le coperture devono conservare inalterate le proprie caratteristiche chimico-fisiche, geometriche, funzionali e di finitura superficiale. In particolare gli elementi utilizzati devono resistere alle azioni chimiche derivanti da inquinamento ambientale (aeriformi, polveri, liquidi) agenti sulle facce esterne.

Livello minimo della prestazione:

Per le coperture rifinite esternamente in materiale metallico, è necessario adottare una protezione con sistemi di verniciatura resistenti alla corrosione in nebbia salina per almeno 1000 ore nel caso ne sia previsto l'impiego in atmosfere aggressive (urbane, marine, inquinate, ecc.), e di almeno 500 ore, nel caso ne sia previsto l'impiego in altre atmosfere.

APPALTATORE: <u>Consorzio</u> <u>Soci</u> HIRPINIA - ORSARA AV WEBUILD ITALIA PIZZAROTTI	ITINERARIO NAPOLI – BARI					
PROGETTAZIONE: <u>Mandatario</u> <u>Mandanti</u> ROCKSOIL S.P.A NET ENGINEERING PINI GCF ELETTRI-FER M-INGEGNERIA	RADDOPPIO TRATTA APICE - ORSARA II LOTTO FUNZIONALE HIRPINIA - ORSARA					
PROGETTO ESECUTIVO Piano di manutenzione delle opere	COMMESSA IF3A	LOTTO 02	CODIFICA E ZZ CO	DOCUMENTO FA0000 000	REV. B	FOGLIO 111 di 654

Riferimenti normativi:

D.Lgs. 9.4.2008, n. 81; UNI ISO 1431-1; UNI 8089; UNI 8178; UNI EN 1844; UNI 8290-2; UNI 8627; UNI 8754; UNI EN ISO 6270-1; UNI 9307-1; UNI 9308-1; UNI EN ISO 9227.

01.02.R10 Resistenza agli attacchi biologici

Classe di Requisiti: Protezione dagli agenti chimici ed organici

Classe di Esigenza: Sicurezza

La copertura a seguito della presenza di organismi viventi (animali, vegetali, microrganismi) non dovrà subire riduzioni di prestazioni.

Prestazioni:

Gli elementi ed i materiali costituenti la copertura non dovranno permettere lo sviluppo di funghi, muffe, insetti, ecc. In particolare le parti in legno dovranno essere trattate adeguatamente in funzione del loro impiego.

Livello minimo della prestazione:

I livelli minimi variano in funzione dei diversi prodotti per i quali si fa riferimento alle specifiche previste dalle norme UNI.

Riferimenti normativi:

UNI 8089; UNI 8178; UNI 8627; UNI EN 335-1/2; UNI CEN/TS 1099.

01.02.R11 Resistenza al fuoco

Classe di Requisiti: Protezione antincendio

Classe di Esigenza: Sicurezza

I materiali costituenti la copertura, sottoposti all'azione del fuoco non devono subire trasformazioni chimico-fisiche.

Prestazioni:

Gli elementi strutturali delle coperture devono presentare una resistenza al fuoco (REI) non inferiore a quello determinabile in funzione del carico d'incendio, secondo le modalità specificate nel D.M. 9.3.2007. Le coperture di aree a rischio di parti dell'edificio (autorimesse, depositi di materiali combustibili, centrale termica, locali di esposizione e vendita, ecc.) devono inoltre rispettare le normative in vigore per tali attività.

Livello minimo della prestazione:

Gli elementi costruttivi delle coperture (compresi gli eventuali controsoffitti), sia dei vani scala o ascensore che dei ridativi filtri a prova di fumo, devono avere la resistenza al fuoco indicata di seguito, espressa in termini di tempo entro il quale la copertura conserva stabilità, tenuta alla fiamma e ai fumi e isolamento termico:

- altezza antincendio [m] da 12 a 32, Classe REI [min.] = 60;
- altezza antincendio [m] da oltre 32 a 80, Classe REI [min.] = 90;
- altezza antincendio [m] oltre 80, Classe REI [min.] = 120.

Riferimenti normativi:

D.Lgs. 9.4.2008, n. 81; D.M. Interno 30.11.1983; D.M. Interno 16.5.1987, n. 246; D.M. Interno 26.8.1992; D.M. Attività Produttive 3.9.2001; D.M. Interno 18.9.2002; D.M. Interno 21.6.2004; D.M. Interno 3.11.2004; D.M. Interno 10.3.2005; D.M. Interno 15.3.2005; D.M. Interno 16.2.2007; D.M. Interno 9.3.2007; D.M. Interno 9.5.2007; C.M. Interno 15.2.2008, n. 1968; C.M. Interno 14.9.1961, n. 91; UNI 8089; UNI 8178; UNI 8290-2; UNI 8627; UNI 9504; UNI EN 1634-1; UNI EN 1363-1/2; UNI EN 1992; UNI CEI EN ISO 13943.

01.02.R12 Resistenza al gelo

Classe di Requisiti: Protezione dagli agenti chimici ed organici

Classe di Esigenza: Sicurezza

La copertura non dovrà subire disgregazioni e variazioni dimensionali e di aspetto in conseguenza della formazione di ghiaccio.

Prestazioni:

Sotto l'azione di gelo e disgelo, gli elementi delle coperture devono conservare inalterate le proprie caratteristiche chimico-fisiche, geometriche, funzionali e di finitura superficiale. I prodotti per coperture devono resistere a cicli di gelo e disgelo senza che si manifestino fessurazioni, cavillature o altri segni di degrado.

Livello minimo della prestazione:

I livelli minimi possono essere definiti, per i vari tipi di materiali, facendo riferimento a quanto previsto dalla normativa UNI.

Riferimenti normativi:

UNI 8089; UNI 8178; UNI 8290-2; UNI 8627; UNI 8754; UNI EN ISO 10545-12.

APPALTATORE: <u>Consorzio</u> <u>Soci</u> HIRPINIA - ORSARA AV WEBUILD ITALIA PIZZAROTTI	ITINERARIO NAPOLI – BARI					
PROGETTAZIONE: <u>Mandatario</u> <u>Mandanti</u> ROCKSOIL S.P.A NET ENGINEERING PINI GCF ELETTRI-FER M-INGEGNERIA	RADDOPPIO TRATTA APICE - ORSARA II LOTTO FUNZIONALE HIRPINIA - ORSARA					
PROGETTO ESECUTIVO Piano di manutenzione delle opere	COMMESSA IF3A	LOTTO 02	CODIFICA E ZZ CO	DOCUMENTO FA0000 000	REV. B	FOGLIO 112 di 654

01.02.R13 Resistenza al vento

Classe di Requisiti: Di stabilità

Classe di Esigenza: Sicurezza

La copertura deve resistere alle azioni e depressioni del vento tale da non compromettere la stabilità e la funzionalità degli strati che la costituiscono.

Prestazioni:

Tutte le parti costituenti una copertura, continua o discontinua, devono essere idonee a resistere all'azione del vento in modo da assicurare durata e funzionalità nel tempo senza pregiudicare la sicurezza dell'utenza. L'azione del vento da considerare è quella prevista dal D.M. Infrastrutture e Trasporti 17.1.2018. I parametri variano anche in funzione dell'altezza dell'edificio e della forma della copertura. In ogni caso le caratteristiche delle coperture, relativamente alla funzione strutturale, devono corrispondere a quelle prescritte dalle leggi e normative vigenti.

Livello minimo della prestazione:

I livelli minimi variano in funzione degli elementi impiegati per i quali si rinvia alla normativa vigente.

Riferimenti normativi:

D.M. Infrastrutture e Trasporti 17.1.2018; UNI 8089; UNI 8178; UNI 8290-2; UNI 8627; UNI EN 1991.

01.02.R14 Resistenza all'acqua

Classe di Requisiti: Protezione dagli agenti chimici ed organici

Classe di Esigenza: Sicurezza

I materiali costituenti la copertura, a contatto con l'acqua, dovranno mantenere inalterate le proprie caratteristiche chimico-fisiche.

Prestazioni:

I materiali costituenti i rivestimenti delle coperture nel caso vengano in contatto con acqua di origine e composizione diversa (acqua meteorica, acqua di condensa, ecc.) devono conservare inalterate le proprie caratteristiche chimico-fisiche, geometriche e funzionali.

Livello minimo della prestazione:

Tutti gli elementi di tenuta delle coperture continue o discontinue in seguito all'azione dell'acqua meteorica, devono osservare le specifiche di imbibizione rispetto al tipo di prodotto secondo le norme vigenti.

Riferimenti normativi:

UNI 8089; UNI 8178; UNI 8290-2; UNI 8625-1; UNI 8627; UNI 8754; UNI 9307-1; UNI 9308-1; UNI EN 539-1; UNI EN 1847; UNI EN 14411; UNI EN ISO 175.

01.02.R15 Resistenza all'irraggiamento solare

Classe di Requisiti: Protezione dagli agenti chimici ed organici

Classe di Esigenza: Sicurezza

La copertura non dovrà subire variazioni di aspetto e caratteristiche chimico-fisiche a causa dell'esposizione all'energia raggiante.

Prestazioni:

Sotto l'azione dell'irraggiamento solare, i materiali costituenti le coperture devono conservare inalterate le proprie caratteristiche chimico-fisiche, geometriche, funzionali e di finiture superficiali.

Livello minimo della prestazione:

In particolare gli elementi di tenuta delle coperture continue o discontinue, le membrane per l'impermeabilizzazione, ecc., non devono deteriorarsi se esposti all'azione di radiazioni U.V. e I.R., se non nei limiti ammessi dalle norme UNI relative ai vari tipi di prodotto.

Riferimenti normativi:

UNI 8089; UNI 8178; UNI EN 1108; UNI 8272-1; UNI 8290-2; UNI 8627; UNI 8941-1/2/3; UNI 9307-1; UNI 9308-1; UNI EN ISO 877; UNI ISO 4582; UNI ISO 2135

01.02.R16 Resistenza meccanica

Classe di Requisiti: Di stabilità

Classe di Esigenza: Sicurezza

La copertura deve garantire una resistenza meccanica rispetto alle condizioni di carico (carichi concentrati e distribuiti) di progetto in modo da garantire la stabilità e la stabilità degli strati costituenti. Inoltre vanno considerate le caratteristiche dello strato di supporto che dovranno essere adeguate alle sollecitazioni e alla resistenza degli elementi di tenuta.

Prestazioni:

APPALTATORE: <u>Consorzio</u> <u>Soci</u> HIRPINIA - ORSARA AV WEBUILD ITALIA PIZZAROTTI	ITINERARIO NAPOLI – BARI					
PROGETTAZIONE: <u>Mandatario</u> <u>Mandanti</u> ROCKSOIL S.P.A NET ENGINEERING PINI GCF ELETTRI-FER M-INGEGNERIA	RADDOPPIO TRATTA APICE - ORSARA II LOTTO FUNZIONALE HIRPINIA - ORSARA					
PROGETTO ESECUTIVO Piano di manutenzione delle opere	COMMESSA IF3A	LOTTO 02	CODIFICA E ZZ CO	DOCUMENTO FA0000 000	REV. B	FOGLIO 113 di 654

Tutte le coperture devono essere idonee a contrastare efficacemente il prodursi di rotture o deformazioni gravi sotto l'azione di sollecitazioni meccaniche in modo da assicurare la durata e la funzionalità nel tempo senza pregiudicare la sicurezza degli utenti. A tal fine si considerano le seguenti azioni: carichi dovuti al peso proprio e di esercizio, carichi presenti per operazioni di manutenzione quali pedonamento di addetti, sollecitazioni sismiche, carichi dovuti a dilatazioni termiche, assestamenti e deformazioni di strutture portanti.

Livello minimo della prestazione:

Comunque, in relazione alla funzione strutturale, le caratteristiche delle coperture devono corrispondere a quelle prescritte dalle leggi e normative vigenti.

Riferimenti normativi:

Legge 5.11.1971, n. 1086; Legge 2.2.1974, n. 64; D.M. Infrastrutture e Trasporti 17.1.2018; UNI 8290-2; UNI EN 595.

01.02.R17 Sostituibilità

Classe di Requisiti: Facilità d'intervento

Classe di Esigenza: Funzionalità

La copertura dovrà essere costituita da elementi tecnici e materiali che facilitano la collocazione di altri al loro posto.

Prestazioni:

Gli elementi, i materiali ed i prodotti impiegati per le coperture devono essere facilmente sostituibili, senza influenzare e compromettere altre parti della copertura. E' opportuno quindi che i prodotti impiegati rispettino le dimensioni geometriche secondo le norme UNI.

Livello minimo della prestazione:

In particolare per i prodotti per coperture discontinue (tegole, coppi, lastre, ecc.) si fa riferimento alle specifiche previste dalle norme UNI relative alle caratteristiche dimensionali (lunghezza, larghezza, spessore, ortogonalità, ecc.).

Riferimenti normativi:

UNI 8089; UNI 8091; UNI 8178; UNI 8627.

01.02.R18 Stabilità chimico reattiva

Classe di Requisiti: Protezione dagli agenti chimici ed organici

Classe di Esigenza: Sicurezza

I materiali costituenti la copertura dovranno mantenere inalterate nel tempo le proprie caratteristiche chimico-fisiche.

Prestazioni:

Le coperture e gli altri elementi della copertura devono essere realizzati con materiali e rifinite in maniera tale che conservino invariate nel tempo le proprie caratteristiche chimico-fisiche. Bisogna inoltre tener conto degli eventuali fenomeni chimico-fisici che possono svilupparsi tra i diversi componenti a contatto, in particolare tra le parti metalliche di natura diversa. E' importante che non vengano utilizzati materiali che siano incompatibili dal punto di vista chimico-fisico o comunque che possano dar luogo a fenomeni di corrosioni elettrolitiche. E' opportuno evitare contatti diretti tra i seguenti metalli: ferro e zinco, ferro e alluminio, alluminio e piombo, alluminio e zinco. Bisogna evitare inoltre il contatto diretto fra certi metalli ed alcuni materiali aggressivi, come alluminio o acciaio e il gesso.

Livello minimo della prestazione:

I livelli minimi variano in funzione dei materiali impiegati e della loro compatibilità chimico-fisica stabilita dalle norme vigenti.

Riferimenti normativi:

UNI 8089; UNI 8178; UNI 8290-2; UNI 8627; UNI 8754.

01.02.R19 Ventilazione

Classe di Requisiti: Termici ed igrotermici

Classe di Esigenza: Benessere

La copertura dovrà essere realizzata in modo da poter ottenere ricambio d'aria in modo naturale o mediante meccanismi.

Prestazioni:

E' raccomandabile che le coperture dotate di sottotetto siano provviste di apposite aperture di ventilazione che consentano un adeguato ricambio naturale dell'aria, al fine di proteggere il manto e le strutture superiori dagli sbalzi termici e impedire la formazione di condensa nel sottotetto.

Livello minimo della prestazione:

APPALTATORE: <u>Consorzio</u> <u>Soci</u> HIRPINIA - ORSARA AV WEBUILD ITALIA PIZZAROTTI	ITINERARIO NAPOLI – BARI					
PROGETTAZIONE: <u>Mandatario</u> <u>Mandanti</u> ROCKSOIL S.P.A NET ENGINEERING PINI GCF ELETTRI-FER M-INGEGNERIA	RADDOPPIO TRATTA APICE - ORSARA II LOTTO FUNZIONALE HIRPINIA - ORSARA					
PROGETTO ESECUTIVO Piano di manutenzione delle opere	COMMESSA IF3A	LOTTO 02	CODIFICA E Z Z C O	DOCUMENTO FA0000 000	REV. B	FOGLIO 114 di 654

Il sottotetto dovrà essere dotato di aperture di ventilazione con sezione => 1/500 della superficie coperta o comunque di almeno 10 cm, ripartite tra i due lati opposti della copertura ed il colmo. Nel caso di coperture discontinue deve comunque essere assicurata una microventilazione della superficie inferiore dell'elemento di tenuta.

Riferimenti normativi:

UNI 8089; UNI 8178; UNI 8290-2; UNI 8627; UNI 9460; UNI EN ISO 13790; UNI EN 12831; UNI EN ISO 6946.

01.02.R20 Utilizzo di materiali, elementi e componenti a ridotto carico ambientale

Classe di Requisiti: Di salvaguardia dell'ambiente

Classe di Esigenza: Salvaguardia ambiente

I materiali e gli elementi selezionati, durante il ciclo di vita utile dovranno assicurare emissioni ridotte di inquinanti oltre ad un ridotto carico energetico.

Prestazioni:

La selezione dei materiali da costruzione deve, quindi, essere effettuata tenendo conto delle principali categorie di impatti ambientali: eutrofizzazione, cambiamenti climatici, acidificazione, riduzione dello strato di ozono extratmosferico, smog fotochimico, inquinamento del suolo e delle falde acquifere. Tali impatti dipendono dalle caratteristiche dei processi produttivi e anche dalla distanza della fonte di approvvigionamento rispetto al cantiere di costruzione del manufatto edilizio, in tale ottica è opportuno privilegiare materiali provenienti da siti di produzione limitrofi al luogo di costruzione, prendendo in considerazione anche la tipologia dei mezzi che sono utilizzati in relazione ai processi di trasporto.

Inoltre, gli impatti ambientali possono dipendere dalle risorse da cui derivano. Sono da privilegiare quelli derivanti da risorse rinnovabili, pur considerando che la scelta di un materiale dipende anche da altri requisiti che possono giustificare soluzioni tecnologiche differenti.

Livello minimo della prestazione:

I parametri relativi all'utilizzo di materiali ed elementi e componenti a ridotto carico ambientale dovranno rispettare i limiti previsti dalla normativa vigente

Riferimenti normativi:

D.M. Ambiente 8.5.2003, n. 203; D.Lgs. 3.4.2006, n. 152; C.M. Ambiente 15.7.2005, n. 5205; Dir. 2008/98/CE; C.M. Ambiente 19.7.2005; UNI EN ISO 14020; UNI EN ISO 14021; UNI EN ISO 14024; UNI EN ISO 14025; UNI 11277; D.M. Ambiente 11.10.2017.

01.02.R21 Utilizzo di materiali, elementi e componenti riciclati

Classe di Requisiti: Gestione dei rifiuti

Classe di Esigenza: Salvaguardia ambiente

Per diminuire la quantità di rifiuti dai prodotti, dovrà essere previsto l'utilizzo di materiali riciclati.

Prestazioni:

Nella scelta dei componenti, elementi e materiali, valutare con attenzione quelli che potenzialmente possono essere avviati al riciclo.

Livello minimo della prestazione:

Calcolare la percentuale di materiali da avviare ai processi di riciclaggio.

Determinare la percentuale in termini di quantità (kg) o di superficie (mq) di materiale impiegato nell'elemento tecnico in relazione all'unità funzionale assunta.

Riferimenti normativi:

D.M. Ambiente 8.5.2003, n. 203; D.Lgs. 3.4.2006, n. 152; C.M. Ambiente 15.7.2005, n. 5205; Dir. 2008/98/CE; C.M. Ambiente 19.7.2005; UNI EN ISO 14020; UNI EN ISO 14021; UNI EN ISO 14024; UNI EN ISO 14025; UNI 11277; D.M. Ambiente 11.10.2017.

01.02.R22 Riduzione degli impatti negativi nelle operazioni di manutenzione

Classe di Requisiti: Di salvaguardia dell'ambiente

Classe di Esigenza: Salvaguardia ambiente

All'interno del piano di manutenzione redatto per l'opera interessata, dovranno essere inserite indicazioni che favoriscano la diminuzione di impatti sull'ambiente attraverso il minore utilizzo di sostanze tossiche, favorendo la riduzione delle risorse.

Prestazioni:

APPALTATORE: <u>Consorzio</u> <u>Soci</u> HIRPINIA - ORSARA AV WEBUILD ITALIA PIZZAROTTI	ITINERARIO NAPOLI – BARI					
PROGETTAZIONE: <u>Mandatario</u> <u>Mandanti</u> ROCKSOIL S.P.A NET ENGINEERING PINI GCF ELETTRI-FER M-INGEGNERIA	RADDOPPIO TRATTA APICE - ORSARA II LOTTO FUNZIONALE HIRPINIA - ORSARA					
PROGETTO ESECUTIVO Piano di manutenzione delle opere	COMMESSA IF3A	LOTTO 02	CODIFICA E ZZ CO	DOCUMENTO FA0000 000	REV. B	FOGLIO 115 di 654

Favorire l'impiego di materiali e componenti caratterizzati da un lungo ciclo di vita e da efficiente manutenibilità e riutilizzabilità degli stessi. In fase progettuale optare per la composizione dell'edificio dei sub-sistemi, utilizzando tecnologie e soluzioni mirate a facilitare gli interventi di manutenzione e a ridurre la produzione di rifiuti.

Livello minimo della prestazione:

Utilizzo di materiali e componenti con basse percentuali di interventi manutentivi.

Riferimenti normativi:

D.M. Ambiente 8.5.2003, n. 203; D.Lgs. 3.4.2006, n. 152; C.M. Ambiente 15.7.2005, n. 5205; Dir. 2008/98/CE; C.M. Ambiente 19.7.2005; UNI EN ISO 14020; UNI EN ISO 14021; UNI EN ISO 14024; UNI EN ISO 14025; UNI 11277; D.M. Ambiente 11.10.2017.

01.02.R23 Riconoscibilità dei caratteri ambientali del luogo

Classe di Requisiti: Integrazione Paesaggistica

Classe di Esigenza: Salvaguardia ambiente

Garantire che gli interventi siano in armonia con le caratteristiche dell'ambiente sia costruito che naturale in cui si inseriscono.

Prestazioni:

In fase progettuale la scelta degli elementi, componenti e materiali deve tener conto dei caratteri tipologici dei luoghi in cui gli interventi vanno ad attuarsi.

Livello minimo della prestazione:

Per interventi sul costruito e sul naturale, bisogna assicurare in particolare:

- la riconoscibilità dei caratteri morfologico strutturali del contesto;
- la riconoscibilità della qualità percettiva dell'ambiente.

Riferimenti normativi:

D.Lgs. 26.3.2008, n. 63; D.Lgs. 22.1.2004, n. 42; D.Lgs. 24.3.2006, n. 157; D.Lgs. 3.4.2006, n. 152; UNI 11277; D.M. Ambiente 11.10.2017.

01.02.R24 Valutazione delle potenzialità di riciclo dei materiali

Classe di Requisiti: Utilizzo razionale delle risorse derivanti da scarti e rifiuti

Classe di Esigenza: Salvaguardia ambiente

Valorizzare i processi di riciclaggio e di riuso favorendo le rivalutazione degli elementi tecnici una volta dismessi.

Prestazioni:

Nella scelta dei componenti, elementi e materiali, valutare con attenzione quelli che potenzialmente possono essere avviati al riciclo.

Livello minimo della prestazione:

Calcolare la percentuale di materiali da avviare ai processi di riciclaggio.

Determinare la percentuale in termini di quantità (kg) o di superficie (mq) di materiale impiegato nell'elemento tecnico in relazione all'unità funzionale assunta.

Riferimenti normativi:

D.M. Ambiente 8.5.2003, n. 203; D.Lgs. 3.4.2006, n. 152; C.M. Ambiente 15.7.2005, n. 5205; Dir. 2008/98/CE; C.M. Ambiente 19.7.2005; UNI EN ISO 14020; UNI EN ISO 14021; UNI EN ISO 14024; UNI EN ISO 14025; UNI 11277; D.M. Ambiente 11.10.2017.

01.02.R25 Demolizione selettiva

Classe di Requisiti: Gestione dei rifiuti

Classe di Esigenza: Salvaguardia ambiente

Demolizione selettiva attraverso la gestione razionale dei rifiuti.

Prestazioni:

In fase progettuale selezionare componenti che facilitano le fasi di disassemblaggio e demolizione selettiva, agevolando la separabilità dei componenti e dei materiali.

APPALTATORE: <u>Consorzio</u> <u>Soci</u> HIRPINIA - ORSARA AV WEBUILD ITALIA PIZZAROTTI	ITINERARIO NAPOLI – BARI				
PROGETTAZIONE: <u>Mandatario</u> <u>Mandanti</u> ROCKSOIL S.P.A NET ENGINEERING PINI GCF ELETTRI-FER M-INGEGNERIA	RADDOPPIO TRATTA APICE - ORSARA II LOTTO FUNZIONALE HIRPINIA - ORSARA				
PROGETTO ESECUTIVO Piano di manutenzione delle opere	COMMESSA IF3A	LOTTO 02	CODIFICA E ZZ CO	DOCUMENTO FA0000 000	REV. FOGLIO B 116 di 654

Livello minimo della prestazione:

Verifica della separabilità dei componenti secondo il principio assenza – presenza per i principali elementi tecnici costituenti il manufatto edilizio.

Riferimenti normativi:

D.Lgs. 3.4.2006, n. 152; UNI EN 13242; UNI EN ISO 14688-1; UNI EN 13285; UNI 11277; D.M. Ambiente 11.10.2017.

01.02.R26 Riduzione quantità di RSU destinati alla discarica

Classe di Requisiti: Gestione dei rifiuti

Classe di Esigenza: Salvaguardia ambiente

Gestione dei rifiuti razionale attraverso la riduzione quantità di Rifiuti Solidi Urbani destinati alla discarica.

Prestazioni:

Ottimizzare i processi di riciclaggio e di riciclo dei materiali, favorendo le rivalutazione dei rifiuti cosiddetti RSU (Rifiuti Solidi Urbani) una volta dismessi.

Livello minimo della prestazione:

Controllo dei flussi degli RSU che potenzialmente possono essere avviati ai processi di riciclaggio. Risulta importante, individuare strategie progettuali in grado, durante la fase di esercizio, di raggiungere l'obiettivo di avviare alla raccolta differenziata il 50% (in peso) del flusso complessivo degli RSU prodotti.

Riferimenti normativi:

D.M. Ambiente 8.5.2003, n. 203; D.Lgs. 3.4.2006, n. 152; C.M. Ambiente 15.7.2005, n. 5205; Dir. 2008/98/CE; C.M. Ambiente 19.7.2005; UNI EN ISO 14020; UNI EN ISO 14021; UNI EN ISO 14024; UNI EN ISO 14025; UNI 11277; D.M. Ambiente 11.10.2017.

01.02.R27 Recupero delle tradizioni costruttive locali

Classe di Requisiti: Integrazione della cultura materiale

Classe di Esigenza: Aspetto

Garantire la salvaguardia delle tradizioni costruttive locali.

Prestazioni:

Nelle scelte progettuali tener conto:

- della tutela dei caratteri tipologici, materiali, costruttivi e tecnologici locali, in armonia con le altre classi di esigenze, in caso di nuovi interventi;
- della conservazione delle tecniche tradizionali di realizzazione e di impiego dei materiali, negli interventi di recupero.

Livello minimo della prestazione:

Garantire una idonea percentuale di elementi e materiali con caratteristiche tecnico costruttive e materiali di progetto adeguati con il contesto in cui si inserisce l'intervento.

Riferimenti normativi:

D.Lgs. 26.3.2008, n. 63; D.Lgs. 22.1.2004, n. 42; D.Lgs. 24.3.2006, n. 157; D.Lgs. 3.4.2006, n. 152; UNI 11277; D.M. Ambiente 11.10.2017.

01.02.R28 Utilizzo di materiali, elementi e componenti ad elevato potenziale di riciclabilità

Classe di Requisiti: Utilizzo razionale delle risorse

Classe di Esigenza: Salvaguardia ambiente

Utilizzo di materiali, elementi e componenti con un elevato grado di riciclabilità

Prestazioni:

Nelle scelte progettuali di materiali, elementi e componenti si dovrà tener conto del loro grado di riciclabilità in funzione dell'ubicazione del cantiere, del loro ciclo di vita, degli elementi di recupero, ecc.

Livello minimo della prestazione:

Calcolare la percentuale di materiali da avviare ai processi di riciclaggio. Determinare la percentuale in termini di quantità (kg) o di superficie (mq) di materiale impiegato nell'elemento tecnico in relazione all'unità funzionale assunta.

Riferimenti normativi:

APPALTATORE: <u>Consorzio</u> <u>Soci</u> HIRPINIA - ORSARA AV WEBUILD ITALIA PIZZAROTTI	ITINERARIO NAPOLI – BARI					
PROGETTAZIONE: <u>Mandatario</u> <u>Mandanti</u> ROCKSOIL S.P.A NET ENGINEERING PINI GCF ELETTRI-FER M-INGEGNERIA	RADDOPPIO TRATTA APICE - ORSARA II LOTTO FUNZIONALE HIRPINIA - ORSARA					
PROGETTO ESECUTIVO Piano di manutenzione delle opere	COMMESSA IF3A	LOTTO 02	CODIFICA E ZZ CO	DOCUMENTO FA0000 000	REV. B	FOGLIO 117 di 654

D.M. Ambiente 8.5.2003, n. 203; D.Lgs. 3.4.2006, n. 152; C.M. Ambiente 15.7.2005, n. 5205; Dir. 2008/98/CE; C.M. Ambiente 19.7.2005; UNI EN ISO 14020; UNI EN ISO 14021; UNI EN ISO 14024; UNI EN ISO 14025; UNI 11277; D.M. Ambiente 11.10.2017.

01.02.R29 Utilizzo di materiali, elementi e componenti caratterizzati da un'elevata durabilità

Classe di Requisiti: Utilizzo razionale delle risorse

Classe di Esigenza: Salvaguardia ambiente

Utilizzo razionale delle risorse attraverso l'impiego di materiali con una elevata durabilità.

Prestazioni:

Nelle fasi progettuali dell'opera individuare e scegliere elementi e componenti caratterizzati da una durabilità elevata.

Livello minimo della prestazione:

Nella fase progettuale bisogna garantire una adeguata percentuale di elementi costruttivi caratterizzati da una durabilità elevata.

Riferimenti normativi:

D.M. Ambiente 8.5.2003, n. 203; D.Lgs. 3.4.2006, n. 152; C.M. Ambiente 15.7.2005, n. 5205; Dir. 2008/98/CE; C.M. Ambiente 19.7.2005; UNI EN ISO 14020; UNI EN ISO 14021; UNI EN ISO 14024; UNI EN ISO 14025; UNI 11277; D.M. Ambiente 11.10.2017.

01.02.R30 Utilizzo di tecniche costruttive che facilitino il disassemblaggio a fine vita

Classe di Requisiti: Utilizzo razionale delle risorse

Classe di Esigenza: Salvaguardia ambiente

Utilizzo razionale delle risorse attraverso la selezione di tecniche costruttive che rendano agevole il disassemblaggio alla fine del ciclo di vita

Prestazioni:

Nella fase di progettazione fare prevalere la scelta su sistemi costruttivi che facilitano la smontabilità dei componenti ed i successivi processi di demolizione e recupero dei materiali

Livello minimo della prestazione:

Nella fase progettuale bisogna garantire una adeguata percentuale di sistemi costruttivi che facilitano il disassemblaggio alla fine del ciclo di vita

Riferimenti normativi:

D.M. Ambiente 8.5.2003, n. 203; D.Lgs. 3.4.2006, n. 152; C.M. Ambiente 15.7.2005, n. 5205; Dir. 2008/98/CE; C.M. Ambiente 19.7.2005; UNI EN ISO 14020; UNI EN ISO 14021; UNI EN ISO 14024; UNI EN ISO 14025; UNI 11277; D.M. Ambiente 11.10.2017.

01.02.R31 Certificazione ecologica

Classe di Requisiti: Di salvaguardia dell'ambiente

Classe di Esigenza: Salvaguardia ambiente

I prodotti, elementi, componenti e materiali dovranno essere dotati di etichettatura ecologica o di dichiarazione ambientale.

Prestazioni:

I prodotti, elementi, componenti e materiali, dovranno presentare almeno una delle tipologie ambientali riportate:

- TIPO I: Etichette ecologiche volontarie basate su un sistema multicriteria che considera l'intero ciclo di vita del prodotto, sottoposte a certificazione esterna da parte di un ente indipendente (tra queste rientra, ad esempio, il marchio europeo di qualità ecologica ECOLABEL). (ISO 14024);

- TIPO II: Etichette ecologiche che riportano auto-dichiarazioni ambientali da parte di produttori, importatori o distributori di prodotti, senza che vi sia l'intervento di un organismo indipendente di certificazione (tra le quali: "Riciclabile", "Compostabile", ecc.). (ISO 14021);

- TIPO III: Etichette ecologiche che riportano dichiarazioni basate su parametri stabiliti e che contengono una quantificazione degli impatti ambientali associati al ciclo di vita del prodotto calcolato attraverso un sistema LCA. Sono sottoposte a un controllo indipendente e presentate in forma chiara e confrontabile. Tra di esse rientrano, ad esempio, le "Dichiarazioni Ambientali di Prodotto". (ISO 14025).

Livello minimo della prestazione:

Possesso di etichettatura ecologica o di dichiarazione ambientale dei prodotti impiegati.

APPALTATORE: <u>Consorzio</u> <u>Soci</u> HIRPINIA - ORSARA AV WEBUILD ITALIA PIZZAROTTI	ITINERARIO NAPOLI – BARI					
PROGETTAZIONE: <u>Mandatario</u> <u>Mandanti</u> ROCKSOIL S.P.A NET ENGINEERING PINI GCF ELETTRI-FER M-INGEGNERIA	RADDOPPIO TRATTA APICE - ORSARA II LOTTO FUNZIONALE HIRPINIA - ORSARA					
PROGETTO ESECUTIVO Piano di manutenzione delle opere	COMMESSA IF3A	LOTTO 02	CODIFICA E ZZ CO	DOCUMENTO FA0000 000	REV. B	FOGLIO 118 di 654

Riferimenti normativi:

UNI EN ISO 14020; UNI EN ISO 14021; UNI EN ISO 14024; UNI EN ISO 14025; UNI 11277; D.M. Ambiente 11.10.2017.

01.02.R32 Isolamento termico dall'utilizzo di materiali con elevata resistenza termica

Classe di Requisiti: Utilizzo razionale delle risorse climatiche ed energetiche - requisiti geometrici e fisici

Classe di Esigenza: Salvaguardia ambiente

Devono essere previsti materiali e tecnologie ad elevata resistenza termica.

Prestazioni:

Nella fase di progettazione, per i componenti di involucro opachi, i fattori da prendere in considerazione sono rappresentati:

- dalla strategia complessiva adottata per l'isolamento termico (isolamento concentrato, ripartito, struttura leggera o pesante, facciata ventilata tradizionale, facciata ventilata attiva, ecc.);

- dalla scelta e dal posizionamento del materiale isolante, delle dimensioni, delle caratteristiche di conduttività termica, permeabilità al vapore, comportamento meccanico (resistenza e deformazione sotto carico), compatibilità ambientale (in termini di emissioni di prodotti volatili e fibre, possibilità di smaltimento, ecc.).

Livello minimo della prestazione:

Le dispersioni di calore attraverso l'involucro edilizio dovranno essere ridotte mediante l'utilizzo di componenti (opachi e vetriati) ad elevata resistenza termica. I livelli minimi di riferimento da rispettare sono rappresentati dai valori limite del coefficiente volumico di dispersione secondo la normativa vigente.

Riferimenti normativi:

D. Lgs. 18.7.2016, n.141; D. M. 24.5.2016; UNI TS 11300; UNI EN ISO 10211; UNI EN ISO 14683; UNI EN ISO 10077-1; UNI 11277; D.M. Ambiente 11.10.2017.

01.02.R33 Riduzione del fabbisogno d'energia primaria

Classe di Requisiti: Utilizzo razionale delle risorse climatiche ed energetiche - requisito energetico

Classe di Esigenza: Salvaguardia ambiente

Utilizzo razionale delle risorse climatiche ed energetiche mediante la riduzione del fabbisogno d'energia primaria.

Prestazioni:

In riferimento all'energia primaria, l'efficienza energetica del sistema complessivo edificio-impianto nella fase progettuale, dovrà essere incrementata rispetto ai livelli standard. In particolare l'incremento può determinarsi diminuendo ed utilizzando sistemi energetici da fonti rinnovabili.

Livello minimo della prestazione:

L'impiego di tecnologie efficienti per l'ottimizzazione energetica del sistema complessivo edificio-impianto, nella fase progettuale, dovrà essere incrementata mediante fonti rinnovabili rispetto ai livelli standard riferiti dalla normativa vigente.

Riferimenti normativi:

UNI/TS 11300-2/3/4/5; D.Lgs. 19.8.2005, n. 192; Dir. 2010/31/UE; UNI EN 15193; UNI 11277; D.M. Ambiente 11.10.2017.

01.02.R34 (Attitudine al) controllo della condensazione interstiziale

Classe di Requisiti: Termici ed igrotermici

Classe di Esigenza: Benessere

La copertura dovrà essere realizzata in modo da evitare la formazione di condensazione al suo interno.

Prestazioni:

La copertura dovrà essere realizzata in modo da evitare la formazione di condensazione al suo interno. In particolare in ogni punto della copertura sia interno che superficiale, il valore della pressione parziale del vapor d'acqua Pv deve essere inferiore alla corrispondente valore della pressione di saturazione Ps.

Livello minimo della prestazione:

I livelli minimi variano in funzione di prove di laboratorio eseguite secondo le norme vigenti.

Riferimenti normativi:

Legge 9.1.1991, n. 10; D.Lgs. 19.8.2005, n. 192; D.Lgs. 30.5.2008, n. 115; D.M. Sviluppo Economico 22.1.2008, n. 37; UNI 8089; UNI 8178; UNI 8290-2; UNI 8627; UNI 10351; UNI EN 1931; UNI EN 12086; UNI EN ISO 13788.

01.02.R35 (Attitudine al) controllo della condensazione superficiale

APPALTATORE: <u>Consorzio</u> <u>Soci</u> HIRPINIA - ORSARA AV WEBUILD ITALIA PIZZAROTTI	ITINERARIO NAPOLI – BARI					
PROGETTAZIONE: <u>Mandatario</u> <u>Mandanti</u> ROCKSOIL S.P.A NET ENGINEERING PINI GCF ELETTRI-FER M-INGEGNERIA	RADDOPPIO TRATTA APICE - ORSARA II LOTTO FUNZIONALE HIRPINIA - ORSARA					
PROGETTO ESECUTIVO Piano di manutenzione delle opere	COMMESSA IF3A	LOTTO 02	CODIFICA E ZZ CO	DOCUMENTO FA0000 000	REV. B	FOGLIO 119 di 654

Classe di Requisiti: Termici ed igrotermici

Classe di Esigenza: Benessere

La copertura dovrà essere realizzata in modo da evitare la formazione di condensazione sulla superficie degli elementi.

Prestazioni:

La copertura dovrà essere realizzata in modo da evitare la formazione di condensazione sulla superficie degli elementi. La temperatura superficiale T_{si}, presa in considerazione, su tutte le superfici interne delle coperture, dovrà risultare maggiore dei valori di temperatura di rugiada o di condensazione del vapor d'acqua presente nell'aria nelle condizioni di umidità relativa e di temperatura dell'aria interna di progetto per il locale preso in esame.

Livello minimo della prestazione:

In tutte le superfici interne delle coperture, con temperatura dell'aria interna di valore T_i=20 °C ed umidità relativa interna di valore U.R. <= 70 % la temperatura superficiale interna T_{si}, in considerazione di una temperatura esterna pari a quella di progetto, dovrà risultare con valore non inferiore ai 14 °C.

Riferimenti normativi:

Legge 9.1.1991, n. 10; D.Lgs. 19.8.2005, n. 192; D.Lgs. 30.5.2008, n. 115; D.P.R. 2.4.2009, n. 59; D.M. Sviluppo Economico 22.1.2008, n. 37; D.M. Sanità 5.7.1975; C.M. Lavori Pubblici 22.5.1967, n. 3151; C.E.R. Quaderno del Segretariato Generale n. 2, 1983; UNI 8089; UNI 8178; UNI 8290-2; UNI 8627; UNI 10351; UNI EN 1931; UNI EN 12086; UNI EN ISO 13788.

01.02.R36 (Attitudine al) controllo dell'inerzia termica

Classe di Requisiti: Termici ed igrotermici

Classe di Esigenza: Benessere

Contribuisce, con l'accumulo di calore, al benessere termico. Un'inerzia più elevata, nel caso di coperture a diretto contatto con l'ambiente, può evitare il veloce abbassamento della temperatura dei locali con riscaldamento ad attenuazione notturna, o la dispersione di calore in locali soggetti a frequenti ricambi d'aria e privi di dispositivi per il recupero del calore.

Prestazioni:

L'inerzia termica esprime l'attitudine di un edificio e/o di parte di esso ad accumulare calore e a rimmetterlo in circolo in un secondo tempo in corrispondenza di una certa variazione di temperatura. L'inerzia termica di un solaio di copertura rappresenta la capacità di ridurre l'influenza delle variazioni della temperatura esterna sull'ambiente interno, ritardando quindi la propagazione e attenuando l'ampiezza.

Livello minimo della prestazione:

La massa efficace di un solaio di copertura deve rispettare le specifiche previste dalla normativa vigente.

Riferimenti normativi:

Legge 9.1.1991, n. 10; D.Lgs. 19.8.2005, n. 192; D.Lgs. 30.5.2008, n. 115; D.P.R. 2.4.2009, n. 59; D.M. Sviluppo Economico 22.1.2008, n. 37; C.E.R. Quaderno del Segretariato Generale n. 2, 1983; C.E.R. Quaderno del Segretariato Generale n. 6, 1984; UNI 8089; UNI 8178; UNI 8290-2; UNI 8627; UNI 8804; UNI 10351; UNI EN 12086; UNI EN ISO 13788; ASTM C236.

01.02.R37 Impermeabilità ai liquidi

Classe di Requisiti: Termici ed igrotermici

Classe di Esigenza: Benessere

La copertura deve impedire all'acqua meteorica la penetrazione o il contatto con parti o elementi di essa non predisposti.

Prestazioni:

Le coperture devono essere realizzate in modo tale da impedire qualsiasi infiltrazione d'acqua piovana al loro interno, onde evitare che l'acqua piovana possa raggiungere i materiali sensibili all'umidità che compongono le coperture stesse. Nel caso di coperture discontinue devono essere rispettate le pendenze minime delle falde, anche in funzione delle località, necessarie ad assicurare la impermeabilità in base ai prodotti utilizzati e alla qualità della posa in opera degli stessi.

Livello minimo della prestazione:

In particolare, per quanto riguarda i materiali costituenti l'elemento di tenuta, è richiesto che: le membrane per l'impermeabilizzazione devono resistere alla pressione idrica di 60 kPa per 24 ore, senza manifestazioni di gocciolamenti o passaggi d'acqua; i prodotti per coperture discontinue del tipo tegole, lastre di cemento o fibrocemento, tegole bituminose e lastre di ardesia non devono presentare nessun gocciolamento se mantenuti per 24 ore sotto l'azione di una colonna d'acqua d'altezza compresa fra 10 e 250 mm, in relazione al tipo di prodotto impiegato. Gli altri strati complementari di tenuta devono presentare specifici valori d'impermeabilità.

Riferimenti normativi:

UNI 8089; UNI 8178; UNI 8290-2; UNI 8625-1; UNI 8627; UNI EN 539-1; UNI EN 1928; UNI 10636.

APPALTATORE: <u>Consorzio</u> <u>Soci</u> HIRPINIA - ORSARA AV WEBUILD ITALIA PIZZAROTTI	ITINERARIO NAPOLI – BARI					
PROGETTAZIONE: <u>Mandatario</u> <u>Mandanti</u> ROCKSOIL S.P.A NET ENGINEERING PINI GCF ELETTRI-FER M-INGEGNERIA	RADDOPPIO TRATTA APICE - ORSARA II LOTTO FUNZIONALE HIRPINIA - ORSARA					
PROGETTO ESECUTIVO Piano di manutenzione delle opere	COMMESSA IF3A	LOTTO 02	CODIFICA E ZZ CO	DOCUMENTO FA0000 000	REV. B	FOGLIO 120 di 654

01.02.R38 Isolamento acustico

Classe di Requisiti: Acustici

Classe di Esigenza: Benessere

La copertura dovrà essere realizzata in modo da fornire una adeguata resistenza al passaggio dei rumori e comunque in modo da ridurre i rumori aerei (da traffico, da vento, ecc.) e i rumori d'impatto (da pioggia, da grandine, ecc.).

Prestazioni:

Le prestazioni di una copertura, ai fini dell'isolamento acustico ai rumori aerei esterni, si possono valutare facendo riferimento all'indice di valutazione del potere fonoisolante R_w della soluzione tecnica prescelta o all'isolamento acustico dell'intera chiusura rispetto ad un locale, espresso come indice di valutazione dell'isolamento acustico standardizzato D_nT_w , in relazione alle diverse zone di rumore in cui è ubicato l'edificio stesso.

Livello minimo della prestazione:

Per i valori di R_w si tiene conto delle diverse zone di rumore in cui è ubicato l'edificio stesso. In particolare si fa riferimento alle norme alle norme UNI.

D.P.C.M. 5.12.1997 (Determinazione dei requisiti acustici passivi degli edifici)

Tabella A (Classificazione degli ambienti abitativi)

- categoria A: edifici adibiti a residenza o assimilabili;
- categoria B: edifici adibiti ad uffici e assimilabili;
- categoria C: edifici adibiti ad alberghi, pensioni ed attività assimilabili;
- categoria D: edifici adibiti ad ospedali, cliniche, case di cura e assimilabili;
- categoria E: edifici adibiti ad attività scolastiche a tutti i livelli e assimilabili;
- categoria F: edifici adibiti ad attività ricreative o di culto o assimilabili;
- categoria G: edifici adibiti ad attività commerciali o assimilabili.

Tabella B (Requisiti acustici passivi degli edifici, dei loro componenti e degli impianti tecnologici)

- categoria D: $R_w(*) = 55 - D_{2m,nT,w} = 45 - L_{nw} = 58 - L_{ASmax} = 35 - L_{Aeq} = 25$.
- categorie A e C: $R_w(*) = 50 - D_{2m,nT,w} = 40 - L_{nw} = 63 - L_{ASmax} = 35 - L_{Aeq} = 35$.
- categoria E: $R_w(*) = 50 - D_{2m,nT,w} = 48 - L_{nw} = 58 - L_{ASmax} = 35 - L_{Aeq} = 25$.
- categorie B, F e G: $R_w(*) = 50 - D_{2m,nT,w} = 42 - L_{nw} = 55 - L_{ASmax} = 35 - L_{Aeq} = 35$.

(*) Valori di R_w riferiti a elementi di separazione tra due distinte unità immobiliari.

D.P.C.M. 1.3.1991 (Limiti massimi di immissione nelle sei zone acustiche, espressi come livello equivalente in dB(A))

- Classe I (Aree particolarmente protette) - Tempi: Diurno = 50; Notturmo = 40.
- Classe II (Aree prevalentemente residenziali) - Tempi: Diurno = 55; Notturmo = 45.
- Classe III (Aree di tipo misto) - Tempi: Diurno = 60; Notturmo = 50.
- Classe IV (Aree di intensa attività umana) - Tempi: Diurno = 65; Notturmo = 55.
- Classe V (Aree prevalentemente industriali) - Tempi: Diurno = 70; Notturmo = 60.
- Classe VI (Aree esclusivamente industriali) - Tempi: Diurno=70; Notturmo=70.

Valori limite di emissione L_{eq} in dB(A)

- Classe I (Aree particolarmente protette) - Tempi: Diurno (06.00-22.00) = 45; Notturmo(22.00-06.00) = 35.
- Classe II (Aree prevalentemente residenziali) - Tempi: Diurno (06.00-22.00) = 50; Notturmo (22.00-06.00) = 40.
- Classe III (Aree di tipo misto) - Tempi: Diurno (06.00-22.00) = 55; Notturmo (22.00-06.00) = 45.
- Classe IV (Aree di intensa attività umana) - Tempi: Diurno (06.00-22.00) = 60; Notturmo (22.00-06.00) = 50.
- Classe V (Aree prevalentemente industriali) - Tempi: Diurno (06.00-22.00) = 65; Notturmo (22.00-06.00) = 55.
- Classe VI (Aree esclusivamente industriali) - Tempi: Diurno (06.00-22.00) = 65; Notturmo (22.00-06.00) = 65.

Valori di qualità L_{eq} in dB(A)

- Classe I (Aree particolarmente protette) - Tempi: Diurno (06.00-22.00) = 47; Notturmo (22.00-06.00) = 37.
- Classe II (Aree prevalentemente residenziali) - Tempi: Diurno (06.00-22.00) = 52; Notturmo (22.00-06.00) = 42.
- Classe III (Aree di tipo misto) - Tempi: Diurno (06.00-22.00) = 57; Notturmo (22.00-06.00) = 47.
- Classe IV (Aree di intensa attività umana) - Tempi: Diurno (06.00-22.00) = 62; Notturmo (22.00-06.00) = 52.

APPALTATORE: <u>Consorzio</u> <u>Soci</u> HIRPINIA - ORSARA AV WEBUILD ITALIA PIZZAROTTI	ITINERARIO NAPOLI – BARI					
PROGETTAZIONE: <u>Mandatario</u> <u>Mandanti</u> ROCKSOIL S.P.A NET ENGINEERING PINI GCF ELETTRI-FER M-INGEGNERIA	RADDOPPIO TRATTA APICE - ORSARA II LOTTO FUNZIONALE HIRPINIA - ORSARA					
PROGETTO ESECUTIVO Piano di manutenzione delle opere	COMMESSA IF3A	LOTTO 02	CODIFICA E ZZ CO	DOCUMENTO FA0000 000	REV. B	FOGLIO 121 di 654

- Classe V (Aree prevalentemente industriali) - Tempi: Diurno (06.00-22.00) = 67; Notturmo (22.00-06.00) = 57.
- Classe VI (Aree esclusivamente industriali) - Tempi: Diurno (06.00-22.00) = 70; Notturmo (22.00-06.00) = 70.

Riferimenti normativi:

Legge Quadro 26.10.1995, n. 447; D.M. Ambiente 16.3.1998; D.M. Lavori Pubblici e Pubblica Istruzione 18.12.1975; D.M. Ambiente 29.11.2000; D.P.C.M. 1.3.1991; D.P.C.M. 14.11.1997; D.P.C.M. 5.12.1997; C.M. Lavori Pubblici 30.4.1966, n. 1769; Linee Guide Regionali; Regolamenti Comunali; UNI 8089; UNI 8178; UNI 8290-2; UNI 8627; UNI EN ISO 10848-2; UNI EN ISO 140-4/5/7; UNI EN ISO 10140-1/2/3/4/5; UNI EN ISO 717-1; UNI ISO 717-1/2; UNI 11367; UNI EN ISO 3382;; UNI 11444; UNI 9916 ; UNI 11532; UNI 11516; UNI EN ISO 717-2; UNI EN ISO 16283-1.

01.02.R39 Isolamento termico

Classe di Requisiti: Termici ed igrotermici

Classe di Esigenza: Benessere

La copertura deve conservare la superficie interna a temperature vicine a quelle dell'aria ambiente tale da evitare che vi siano pareti fredde e comunque fenomeni di condensazione superficiale. In particolare devono essere evitati i ponti termici.

Prestazioni:

Le prestazioni relative all'isolamento termico delle coperture sono valutabili in base alla trasmittanza termica unitaria U ed ai coefficienti lineari di trasmissione kl per ponti termici o punti singolari che essa possiede.

Livello minimo della prestazione:

Pur non stabilendo specifici limiti prestazionali per le singole chiusure ai fini del contenimento delle dispersioni, tuttavia i valori di U e kl devono essere tali da concorrere a contenere il coefficiente volumico di dispersione Cd dell'intero edificio e quello dei singoli locali nei limiti previsti dalle leggi e normative vigenti.

Riferimenti normativi:

Legge 9.1.1991, n. 10; D.Lgs. 19.8.2005, n. 192; D.Lgs. 30.5.2008, n. 115; D.P.R. 2.4.2009, n. 59; D.M. Sanità 5.7.1975; D.M. Sviluppo Economico 22.1.2008, n. 37; UNI 8089; UNI 8178; UNI 8290-2; UNI 8627; UNI 8804; UNI 10351; UNI EN 12086; UNI EN ISO 13788; ASTM C236.

01.02.R40 Reazione al fuoco

Classe di Requisiti: Protezione antincendio

Classe di Esigenza: Sicurezza

Livello di partecipazione al fuoco dei materiali combustibili costituenti la copertura.

Prestazioni:

I materiali di rivestimento e di finitura interna delle coperture (compresi gli eventuali controsoffitti) relativi a vani scala, androni e passaggi comuni devono essere di classe non superiore a 1 secondo la classificazione di reazione al fuoco prevista dal DM 26.6.1984. Nel caso di utilizzazione di membrane per l'impermeabilizzazione, queste devono essere di classe compresa fra 2 e 5, in relazione al sistema di copertura, alla posizione ed alla destinazione d'uso degli ambienti sottostanti.

Livello minimo della prestazione:

I livelli minimi variano in funzione dei parametri stabiliti dalla normativa vigente. Per le membrane per impermeabilizzazione si rimanda alla norma UNI 8202-25.

Riferimenti normativi:

D.Lgs. 9.4.2008, n. 81; D.M. Interno 30.11.1983; D.M. Interno 26.6.1984; D.M. Interno 14.1.1985; D.M. Interno 16.5.1987, n. 246; D.M. Interno 26.8.1992; D.M. Attività Produttive 3.9.2001; D.M. Interno 18.9.2002; D.M. Interno 21.6.2004; D.M. Interno 3.11.2004; D.M. Interno 10.3.2005; D.M. Interno 15.3.2005; D.M. Interno 16.2.2007; D.M. Interno 9.3.2007; D.M. Interno 9.5.2007; C.M. Interno 15.2.2008, n. 1968; UNI 8089; UNI 8178; UNI 8290-2; UNI 8456; UNI 8627; UNI 9174; UNI 9177; UNI 9503; UNI 9504; UNI EN 1634-1; UNI EN 1992; UNI EN 1363-1/2; UNI EN ISO 1182; UNI CEI EN ISO 13943.

01.02.R41 Regolarità delle finiture

Classe di Requisiti: Visivi

Classe di Esigenza: Aspetto

La copertura deve avere gli strati superficiali in vista privi di difetti, fessurazioni, scagliature o screpolature superficiali e/o comunque esenti da caratteri che possano rendere difficile la lettura formale.

Prestazioni:

Le finiture in vista delle coperture non devono presentare difetti di posa in opera dei materiali di copertura e degli elementi accessori (fessurazioni, scagliature, screpolature, sbollature superficiali, ecc.).

APPALTATORE: <u>Consorzio</u> <u>Soci</u> HIRPINIA - ORSARA AV WEBUILD ITALIA PIZZAROTTI	ITINERARIO NAPOLI – BARI					
PROGETTAZIONE: <u>Mandatario</u> <u>Mandanti</u> ROCKSOIL S.P.A NET ENGINEERING PINI GCF ELETTRI-FER M-INGEGNERIA	RADDOPPIO TRATTA APICE - ORSARA II LOTTO FUNZIONALE HIRPINIA - ORSARA					
PROGETTO ESECUTIVO Piano di manutenzione delle opere	COMMESSA IF3A	LOTTO 02	CODIFICA E ZZ CO	DOCUMENTO FA0000 000	REV. B	FOGLIO 122 di 654

Livello minimo della prestazione:

In particolare per i prodotti per coperture continue si fa riferimento alle specifiche previste dalle norme UNI relative alle caratteristiche dimensionali (lunghezza, larghezza, spessore, ortogonalità, ecc.): UNI 8091. Edilizia. Coperture. Terminologia geometrica.

Riferimenti normativi:

UNI 8091; UNI 8089; UNI 8178; UNI 8627.

01.02.R42 Resistenza agli agenti aggressivi

Classe di Requisiti: Protezione dagli agenti chimici ed organici

Classe di Esigenza: Sicurezza

La copertura non deve subire dissoluzioni o disgregazioni e mutamenti di aspetto a causa dell'azione di agenti aggressivi chimici.

Prestazioni:

Sotto l'azione degli agenti chimici normalmente presenti nell'ambiente, i materiali costituenti le coperture devono conservare inalterate le proprie caratteristiche chimico-fisiche, geometriche, funzionali e di finitura superficiale. In particolare gli elementi utilizzati devono resistere alle azioni chimiche derivanti da inquinamento ambientale (aeriformi, polveri, liquidi) agenti sulle facce esterne.

Livello minimo della prestazione:

Per le coperture rifinite esternamente in materiale metallico, è necessario adottare una protezione con sistemi di verniciatura resistenti alla corrosione in nebbia salina per almeno 1000 ore nel caso ne sia previsto l'impiego in atmosfere aggressive (urbane, marine, inquinate. ecc.), e di almeno 500 ore, nel caso ne sia previsto l'impiego in altre atmosfere.

Riferimenti normativi:

D.Lgs. 9.4.2008, n. 81; UNI ISO 1431-1; UNI 8089; UNI 8178; UNI EN 1844; UNI 8290-2; UNI 8627; UNI EN ISO 8744; UNI 8754; UNI EN ISO 6270-1; UNI 9307-1; UNI 9308-1.

01.02.R43 Resistenza agli attacchi biologici

Classe di Requisiti: Protezione dagli agenti chimici ed organici

Classe di Esigenza: Sicurezza

La copertura a seguito della presenza di organismi viventi (animali, vegetali, microrganismi) non dovrà subire riduzioni di prestazioni.

Prestazioni:

Gli elementi ed i materiali costituenti la copertura non dovranno permettere lo sviluppo di funghi, muffe, insetti, ecc. In particolare le parti in legno dovranno essere trattate adeguatamente in funzione del loro impiego.

Livello minimo della prestazione:

I livelli minimi variano in funzione dei diversi prodotti per i quali si fa riferimento alle specifiche previste dalle norme UNI.

Riferimenti normativi:

UNI 8089; UNI 8178; UNI 8627; UNI EN 335-1/2; UNI CEN/TS 1099.

01.02.R44 Resistenza al fuoco

Classe di Requisiti: Protezione antincendio

Classe di Esigenza: Sicurezza

I materiali costituenti la copertura, sottoposti all'azione del fuoco non devono subire trasformazioni chimico-fisiche.

Prestazioni:

Gli elementi strutturali delle coperture devono presentare una resistenza al fuoco (REI) non inferiore a quello determinabile in funzione del carico d'incendio, secondo le modalità specificate nel D.M. 9.3.2007. Le coperture di aree a rischio di parti dell'edificio (autorimesse, depositi di materiali combustibili, centrale termica, locali di esposizione e vendita, ecc.) devono inoltre rispettare le normative in vigore per tali attività.

Livello minimo della prestazione:

Gli elementi costruttivi delle coperture (compresi gli eventuali controsoffitti), sia dei vani scala o ascensore che dei ridativi filtri a prova di fumo, devono avere la resistenza al fuoco indicata di seguito, espressa in termini di tempo entro il quale la copertura conserva stabilità, tenuta alla fiamma e ai fumi e isolamento termico:

- altezza antincendio [m] da 12 a 32, Classe REI [min.] = 60;
- altezza antincendio [m] da oltre 32 a 80, Classe REI [min.] = 90;
- altezza antincendio [m] oltre 80, Classe REI [min.] = 120.

Riferimenti normativi:

APPALTATORE: <u>Consorzio</u> <u>Soci</u> HIRPINIA - ORSARA AV WEBUILD ITALIA PIZZAROTTI	ITINERARIO NAPOLI – BARI					
PROGETTAZIONE: <u>Mandataria</u> <u>Mandanti</u> ROCKSOIL S.P.A NET ENGINEERING PINI GCF ELETTRI-FER M-INGEGNERIA	RADDOPPIO TRATTA APICE - ORSARA II LOTTO FUNZIONALE HIRPINIA - ORSARA					
PROGETTO ESECUTIVO Piano di manutenzione delle opere	COMMESSA IF3A	LOTTO 02	CODIFICA E ZZ CO	DOCUMENTO FA0000 000	REV. B	FOGLIO 123 di 654

D.Lgs. 9.4.2008, n. 81; D.M. Interno 30.11.1983; D.M. Interno 16.5.1987, n. 246; D.M. Interno 26.8.1992; D.M. Attività Produttive 3.9.2001; D.M. Interno 18.9.2002; D.M. Interno 21.6.2004; D.M. Interno 3.11.2004; D.M. Interno 10.3.2005; D.M. Interno 15.3.2005; D.M. Interno 16.2.2007; D.M. Interno 9.3.2007; D.M. Interno 9.5.2007; C.M. Interno 14.9.1961, n. 91; C.M. Interno 15.2.2008, n. 1968; UNI 8089; UNI 8178; UNI 8290-2; UNI 8627; UNI 9504; UNI EN 1634-1; UNI EN 1363-1/2; UNI EN 1992; UNI EN ISO 1182; Bollettino Ufficiale CNR 25.7.1973, n. 37.

01.02.R45 Resistenza al gelo

Classe di Requisiti: Protezione dagli agenti chimici ed organici

Classe di Esigenza: Sicurezza

La copertura non dovrà subire disgregazioni e variazioni dimensionali e di aspetto in conseguenza della formazione di ghiaccio.

Prestazioni:

Sotto l'azione di gelo e disgelo, gli elementi delle coperture devono conservare inalterate le proprie caratteristiche chimico-fisiche, geometriche, funzionali e di finitura superficiale. I prodotti per coperture devono resistere a cicli di gelo e disgelo senza che si manifestino fessurazioni, cavillature o altri segni di degrado.

Livello minimo della prestazione:

I livelli minimi possono essere definiti, per i vari tipi di materiali, facendo riferimento a quanto previsto dalla normativa UNI.

Riferimenti normativi:

UNI 8089; UNI 8178; UNI 8290-2; UNI 8627; UNI 8754; UNI EN ISO 10545-12.

01.02.R46 Resistenza al vento

Classe di Requisiti: Di stabilità

Classe di Esigenza: Sicurezza

La copertura deve resistere alle azioni e depressioni del vento tale da non compromettere la stabilità e la funzionalità degli strati che la costituiscono.

Prestazioni:

Tutte le parti costituenti una copertura, continua o discontinua, devono essere idonee a resistere all'azione del vento in modo da assicurare durata e funzionalità nel tempo senza pregiudicare la sicurezza dell'utenza. L'azione del vento da considerare è quella prevista dal D.M. Infrastrutture e Trasporti 17.1.2018. I parametri variano anche in funzione dell'altezza dell'edificio e della forma della copertura. In ogni caso le caratteristiche delle coperture, relativamente alla funzione strutturale, devono corrispondere a quelle prescritte dalle leggi e normative vigenti.

Livello minimo della prestazione:

I livelli minimi variano in funzione degli elementi impiegati per i quali si rinvia alla normativa vigente.

Riferimenti normativi:

D.M. Infrastrutture e Trasporti 17.1.2018; UNI 8089; UNI 8178; UNI 8290-2; UNI 8627; UNI EN 1991; UNI 10372.

01.02.R47 Resistenza all'acqua

Classe di Requisiti: Protezione dagli agenti chimici ed organici

Classe di Esigenza: Sicurezza

I materiali costituenti la copertura, a contatto con l'acqua, dovranno mantenere inalterate le proprie caratteristiche chimico-fisiche.

Prestazioni:

I materiali costituenti i rivestimenti delle coperture nel caso vengano in contatto con acqua di origine e composizione diversa (acqua meteorica, acqua di condensa, ecc.) devono conservare inalterate le proprie caratteristiche chimico-fisiche, geometriche e funzionali.

Livello minimo della prestazione:

Tutti gli elementi di tenuta delle coperture continue o discontinue in seguito all'azione dell'acqua meteorica, devono osservare le specifiche di imbibizione rispetto al tipo di prodotto secondo le norme vigenti.

Riferimenti normativi:

UNI 8089; UNI 8178; UNI 8290-2; UNI 8625-1; UNI 8627; UNI 8754; UNI 9307-1; UNI 9308-1; UNI EN 539-1; UNI EN 1847; UNI EN 14411; UNI EN ISO 175.

01.02.R48 Resistenza all'irraggiamento solare

Classe di Requisiti: Protezione dagli agenti chimici ed organici

Classe di Esigenza: Sicurezza

APPALTATORE: <u>Consortio</u> <u>Soci</u> HIRPINIA - ORSARA AV WEBUILD ITALIA PIZZAROTTI	ITINERARIO NAPOLI – BARI					
PROGETTAZIONE: <u>Mandatario</u> <u>Mandanti</u> ROCKSOIL S.P.A NET ENGINEERING PINI GCF ELETTRI-FER M-INGEGNERIA	RADDOPPIO TRATTA APICE - ORSARA II LOTTO FUNZIONALE HIRPINIA - ORSARA					
PROGETTO ESECUTIVO Piano di manutenzione delle opere	COMMESSA IF3A	LOTTO 02	CODIFICA E ZZ CO	DOCUMENTO FA0000 000	REV. B	FOGLIO 124 di 654

La copertura non dovrà subire variazioni di aspetto e caratteristiche chimico-fisiche a causa dell'esposizione all'energia raggiante.

Prestazioni:

Sotto l'azione dell'irraggiamento solare, i materiali costituenti le coperture devono conservare inalterate le proprie caratteristiche chimico-fisiche, geometriche, funzionali e di finiture superficiali.

Livello minimo della prestazione:

In particolare gli elementi di tenuta delle coperture continue o discontinue, le membrane per l'impermeabilizzazione, ecc., non devono deteriorarsi se esposti all'azione di radiazioni U.V. e I.R., se non nei limiti ammessi dalle norme UNI relative ai vari tipi di prodotto.

Riferimenti normativi:

UNI 8089; UNI 8178; UNI EN 1108; UNI 8272-1; UNI 8290-2; UNI 8627; UNI 8941-1/2/3; UNI 9307-1; UNI 9308-1; UNI EN ISO 877; UNI ISO 4582; UNI ISO 2135.

01.02.R49 Resistenza meccanica

Classe di Requisiti: Di stabilità

Classe di Esigenza: Sicurezza

La copertura deve garantire una resistenza meccanica rispetto alle condizioni di carico (carichi concentrati e distribuiti) di progetto in modo da garantire la stabilità e la stabilità degli strati costituenti. Inoltre vanno considerate le caratteristiche dello strato di supporto che dovranno essere adeguate alle sollecitazioni e alla resistenza degli elementi di tenuta.

Prestazioni:

Tutte le coperture devono essere idonee a contrastare efficacemente il prodursi di rotture o deformazioni gravi sotto l'azione di sollecitazioni meccaniche in modo da assicurare la durata e la funzionalità nel tempo senza pregiudicare la sicurezza degli utenti. A tal fine si considerano le seguenti azioni: carichi dovuti al peso proprio e di esercizio, carichi presenti per operazioni di manutenzione quali pedonamento di addetti, sollecitazioni sismiche, carichi dovuti a dilatazioni termiche, assestamenti e deformazioni di strutture portanti.

Livello minimo della prestazione:

Comunque, in relazione alla funzione strutturale, le caratteristiche delle coperture devono corrispondere a quelle prescritte dalle leggi e normative vigenti.

Riferimenti normativi:

Legge 5.11.1971, n. 1086; Legge 2.2.1974, n. 64; D.M. Infrastrutture e Trasporti 17.1.2018; UNI 8290-2; UNI 8635-14; UNI EN 595; UNI 10372.

01.02.R50 Sostituibilità

Classe di Requisiti: Facilità d'intervento

Classe di Esigenza: Funzionalità

La copertura dovrà essere costituita da elementi tecnici e materiali che facilitano la collocazione di altri al loro posto.

Prestazioni:

Gli elementi, i materiali ed i prodotti impiegati per le coperture devono essere facilmente sostituibili, senza influenzare e compromettere altre parti della copertura. E' opportuno quindi che i prodotti impiegati rispettino le dimensioni geometriche secondo le norme UNI.

Livello minimo della prestazione:

In particolare per i prodotti per coperture continue si fa riferimento alle specifiche previste dalle norme UNI relative alle caratteristiche dimensionali (lunghezza, larghezza, spessore, ortogonalità, ecc.).

Riferimenti normativi:

UNI 8089; UNI 8091; UNI 8178; UNI 8627.

01.02.R51 Stabilità chimico reattiva

Classe di Requisiti: Protezione dagli agenti chimici ed organici

Classe di Esigenza: Sicurezza

I materiali costituenti la copertura dovranno mantenere inalterate nel tempo le proprie caratteristiche chimico-fisiche.

Prestazioni:

Le coperture e gli altri elementi della copertura devono essere realizzati con materiali e rifinite in maniera tale che conservino invariate nel tempo le proprie caratteristiche chimico-fisiche. Bisogna inoltre tener conto degli eventuali fenomeni chimico-fisici che possono svilupparsi tra i diversi componenti a contatto, in particolare tra le parti metalliche di natura diversa. E' importante che non vengano

APPALTATORE: <u>Consorzio</u> <u>Soci</u> HIRPINIA - ORSARA AV WEBUILD ITALIA PIZZAROTTI	ITINERARIO NAPOLI – BARI					
PROGETTAZIONE: <u>Mandatario</u> <u>Mandanti</u> ROCKSOIL S.P.A NET ENGINEERING PINI GCF ELETTRI-FER M-INGEGNERIA	RADDOPPIO TRATTA APICE - ORSARA II LOTTO FUNZIONALE HIRPINIA - ORSARA					
PROGETTO ESECUTIVO Piano di manutenzione delle opere	COMMESSA IF3A	LOTTO 02	CODIFICA E ZZ CO	DOCUMENTO FA0000 000	REV. B	FOGLIO 125 di 654

utilizzati materiali che siano incompatibili dal punto di vista chimico-fisico o comunque che possano dar luogo a fenomeni di corrosioni elettrolitiche. E' opportuno evitare contatti diretti tra i seguenti metalli: ferro e zinco, ferro e alluminio, alluminio e piombo, alluminio e zinco. Bisogna evitare inoltre il contatto diretto fra certi metalli ed alcuni materiali aggressivi, come alluminio o acciaio e il gesso.

Livello minimo della prestazione:

I livelli minimi variano in funzione dei materiali impiegati e della loro compatibilità chimico-fisica stabilita dalle norme vigenti.

Riferimenti normativi:

UNI 8089; UNI 8178; UNI 8290-2; UNI 8627; UNI 8754.

01.02.R52 Ventilazione

Classe di Requisiti: Termici ed igrotermici

Classe di Esigenza: Benessere

La copertura dovrà essere realizzata in modo da poter ottenere ricambio d'aria in modo naturale o mediante meccanismi.

Prestazioni:

E' raccomandabile che le coperture dotate di sottotetto siano provviste di apposite aperture di ventilazione che consentano un adeguato ricambio naturale dell'aria, al fine di proteggere il manto e le strutture superiori dagli sbalzi termici e impedire la formazione di condensa nel sottotetto.

Livello minimo della prestazione:

Il sottotetto dovrà essere dotato di aperture di ventilazione con sezione => 1/500 della superficie coperta o comunque di almeno 10 cm, ripartite tra i due lati opposti della copertura ed il colmo. Nel caso di coperture discontinue deve comunque essere assicurata una microventilazione della superficie inferiore dell'elemento di tenuta.

Riferimenti normativi:

UNI 8089; UNI 8178; UNI 8290-2; UNI 8627; UNI 9460; UNI EN ISO 13790; UNI EN 12831; UNI EN ISO 6946.

01.02.R53 Utilizzo di materiali, elementi e componenti a ridotto carico ambientale

Classe di Requisiti: Di salvaguardia dell'ambiente

Classe di Esigenza: Salvaguardia ambiente

I materiali e gli elementi selezionati, durante il ciclo di vita utile dovranno assicurare emissioni ridotte di inquinanti oltre ad un ridotto carico energetico.

Prestazioni:

La selezione dei materiali da costruzione deve, quindi, essere effettuata tenendo conto delle principali categorie di impatti ambientali: eutrofizzazione, cambiamenti climatici, acidificazione, riduzione dello strato di ozono extratmosferico, smog fotochimico, inquinamento del suolo e delle falde acquifere. Tali impatti dipendono dalle caratteristiche dei processi produttivi e anche dalla distanza della fonte di approvvigionamento rispetto al cantiere di costruzione del manufatto edilizio, in tale ottica è opportuno privilegiare materiali provenienti da siti di produzione limitrofi al luogo di costruzione, prendendo in considerazione anche la tipologia dei mezzi che sono utilizzati in relazione ai processi di trasporto.

Inoltre, gli impatti ambientali possono dipendere dalle risorse da cui derivano. Sono da privilegiare quelli derivanti da risorse rinnovabili, pur considerando che la scelta di un materiale dipende anche da altri requisiti che possono giustificare soluzioni tecnologiche differenti.

Livello minimo della prestazione:

I parametri relativi all'utilizzo di materiali ed elementi e componenti a ridotto carico ambientale dovranno rispettare i limiti previsti dalla normativa vigente

Riferimenti normativi:

D.M. Ambiente 8.5.2003, n. 203; D.Lgs. 3.4.2006, n. 152; C.M. Ambiente 15.7.2005, n. 5205; Dir. 2008/98/CE; C.M. Ambiente 19.7.2005; UNI EN ISO 14020; UNI EN ISO 14021; UNI EN ISO 14024; UNI EN ISO 14025; UNI 11277; D.M. Ambiente 11.10.2017.

01.02.R54 Utilizzo di materiali, elementi e componenti riciclati

Classe di Requisiti: Gestione dei rifiuti

Classe di Esigenza: Salvaguardia ambiente

Per diminuire la quantità di rifiuti dai prodotti, dovrà essere previsto l'utilizzo di materiali riciclati.

APPALTATORE: <u>Consorzio</u> <u>Soci</u> HIRPINIA - ORSARA AV WEBUILD ITALIA PIZZAROTTI	ITINERARIO NAPOLI – BARI					
PROGETTAZIONE: <u>Mandatario</u> <u>Mandanti</u> ROCKSOIL S.P.A NET ENGINEERING PINI GCF ELETTRI-FER M-INGEGNERIA	RADDOPPIO TRATTA APICE - ORSARA II LOTTO FUNZIONALE HIRPINIA - ORSARA					
PROGETTO ESECUTIVO Piano di manutenzione delle opere	COMMESSA IF3A	LOTTO 02	CODIFICA E Z Z C O	DOCUMENTO FA0000 000	REV. B	FOGLIO 126 di 654

Prestazioni:

Nella scelta dei componenti, elementi e materiali, valutare con attenzione quelli che potenzialmente possono essere avviati al riciclo.

Livello minimo della prestazione:

Calcolare la percentuale di materiali da avviare ai processi di riciclaggio.

Determinare la percentuale in termini di quantità (kg) o di superficie (mq) di materiale impiegato nell'elemento tecnico in relazione all'unità funzionale assunta.

Riferimenti normativi:

D.M. Ambiente 8.5.2003, n. 203; D.Lgs. 3.4.2006, n. 152; C.M. Ambiente 15.7.2005, n. 5205; Dir. 2008/98/CE; C.M. Ambiente 19.7.2005; UNI EN ISO 14020; UNI EN ISO 14021; UNI EN ISO 14024; UNI EN ISO 14025; UNI 11277; D.M. Ambiente 11.10.2017.

01.02.R55 Riduzione degli impatti negativi nelle operazioni di manutenzione

Classe di Requisiti: Di salvaguardia dell'ambiente

Classe di Esigenza: Salvaguardia ambiente

All'interno del piano di manutenzione redatto per l'opera interessata, dovranno essere inserite indicazioni che favoriscano la diminuzione di impatti sull'ambiente attraverso il minore utilizzo di sostanze tossiche, favorendo la riduzione delle risorse.

Prestazioni:

Favorire l'impiego di materiali e componenti caratterizzati da un lungo ciclo di vita e da efficiente manutenibilità e riutilizzabilità degli stessi. In fase progettuale optare per la composizione dell'edificio dei sub-sistemi, utilizzando tecnologie e soluzioni mirate a facilitare gli interventi di manutenzione e a ridurre la produzione di rifiuti.

Livello minimo della prestazione:

Utilizzo di materiali e componenti con basse percentuali di interventi manutentivi.

Riferimenti normativi:

D.M. Ambiente 8.5.2003, n. 203; D.Lgs. 3.4.2006, n. 152; C.M. Ambiente 15.7.2005, n. 5205; Dir. 2008/98/CE; C.M. Ambiente 19.7.2005; UNI EN ISO 14020; UNI EN ISO 14021; UNI EN ISO 14024; UNI EN ISO 14025; UNI 11277; D.M. Ambiente 11.10.2017.

01.02.R56 Utilizzo di materiali, elementi e componenti ad elevato potenziale di riciclabilità

Classe di Requisiti: Utilizzo razionale delle risorse

Classe di Esigenza: Salvaguardia ambiente

Utilizzo di materiali, elementi e componenti con un elevato grado di riciclabilità

Prestazioni:

Nelle scelte progettuali di materiali, elementi e componenti si dovrà tener conto del loro grado di riciclabilità in funzione dell'ubicazione del cantiere, del loro ciclo di vita, degli elementi di recupero, ecc.

Livello minimo della prestazione:

Calcolare la percentuale di materiali da avviare ai processi di riciclaggio. Determinare la percentuale in termini di quantità (kg) o di superficie (mq) di materiale impiegato nell'elemento tecnico in relazione all'unità funzionale assunta.

Riferimenti normativi:

D.M. Ambiente 8.5.2003, n. 203; D.Lgs. 3.4.2006, n. 152; C.M. Ambiente 15.7.2005, n. 5205; Dir. 2008/98/CE; C.M. Ambiente 19.7.2005; UNI EN ISO 14020; UNI EN ISO 14021; UNI EN ISO 14024; UNI EN ISO 14025; UNI 11277; D.M. Ambiente 11.10.2017.

01.02.R57 Utilizzo di materiali, elementi e componenti caratterizzati da un'elevata durabilità

Classe di Requisiti: Utilizzo razionale delle risorse

Classe di Esigenza: Salvaguardia ambiente

Utilizzo razionale delle risorse attraverso l'impiego di materiali con una elevata durabilità.

Prestazioni:

Nelle fasi progettuali dell'opera individuare e scegliere elementi e componenti caratterizzati da una durabilità elevata.

APPALTATORE: <u>Consorzio</u> <u>Soci</u> HIRPINIA - ORSARA AV WEBUILD ITALIA PIZZAROTTI	ITINERARIO NAPOLI – BARI					
PROGETTAZIONE: <u>Mandataria</u> <u>Mandanti</u> ROCKSOIL S.P.A NET ENGINEERING PINI GCF ELETTRI-FER M-INGEGNERIA	RADDOPPIO TRATTA APICE - ORSARA II LOTTO FUNZIONALE HIRPINIA - ORSARA					
PROGETTO ESECUTIVO Piano di manutenzione delle opere	COMMESSA IF3A	LOTTO 02	CODIFICA E ZZ CO	DOCUMENTO FA0000 000	REV. B	FOGLIO 127 di 654

Livello minimo della prestazione:

Nella fase progettuale bisogna garantire una adeguata percentuale di elementi costruttivi caratterizzati da una durabilità elevata.

Riferimenti normativi:

D.M. Ambiente 8.5.2003, n. 203; D.Lgs. 3.4.2006, n. 152; C.M. Ambiente 15.7.2005, n. 5205; Dir. 2008/98/CE; C.M. Ambiente 19.7.2005; UNI EN ISO 14020; UNI EN ISO 14021; UNI EN ISO 14024; UNI EN ISO 14025; UNI 11277; D.M. Ambiente 11.10.2017.

01.02.R58 Demolizione selettiva

Classe di Requisiti: Gestione dei rifiuti

Classe di Esigenza: Salvaguardia ambiente

Demolizione selettiva attraverso la gestione razionale dei rifiuti.

Prestazioni:

In fase progettuale selezionare componenti che facilitano le fasi di disassemblaggio e demolizione selettiva, agevolando la separabilità dei componenti e dei materiali.

Livello minimo della prestazione:

Verifica della separabilità dei componenti secondo il principio assenza – presenza per i principali elementi tecnici costituenti il manufatto edilizio.

Riferimenti normativi:

D.Lgs. 3.4.2006, n. 152; UNI EN 13242; UNI EN ISO 14688-1; UNI EN 13285; UNI 11277; D.M. Ambiente 11.10.2017.

01.02.R59 Riduzione quantità di RSU destinati alla discarica

Classe di Requisiti: Gestione dei rifiuti

Classe di Esigenza: Salvaguardia ambiente

Gestione dei rifiuti razionale attraverso la riduzione quantità di Rifiuti Solidi Urbani destinati alla discarica.

Prestazioni:

Ottimizzare i processi di riciclaggio e di riciclo dei materiali, favorendo le rivalutazione dei rifiuti cosiddetti RSU (Rifiuti Solidi Urbani) una volta dismessi.

Livello minimo della prestazione:

Controllo dei flussi degli RSU che potenzialmente possono essere avviati ai processi di riciclaggio. Risulta importante, individuare strategie progettuali in grado, durante la fase di esercizio, di raggiungere l'obiettivo di avviare alla raccolta differenziata il 50% (in peso) del flusso complessivo degli RSU prodotti.

Riferimenti normativi:

D.M. Ambiente 8.5.2003, n. 203; D.Lgs. 3.4.2006, n. 152; C.M. Ambiente 15.7.2005, n. 5205; Dir. 2008/98/CE; C.M. Ambiente 19.7.2005; UNI EN ISO 14020; UNI EN ISO 14021; UNI EN ISO 14024; UNI EN ISO 14025; UNI 11277; D.M. Ambiente 11.10.2017.

01.02.R60 Effetti ambientali per produzione elementi tecnici

Classe di Requisiti: Di salvaguardia dell'ambiente

Classe di Esigenza: Salvaguardia ambiente

Riduzione degli effetti ambientali da una produzione razionale di elementi tecnici

Prestazioni:

Selezionare, in fase di studio, analisi e progetto, le risorse, i processi e le tecniche a basso impatto ambientale.

Livello minimo della prestazione:

Rispettare i parametri della normativa vigente derivanti dal calcolo, effettuato per materiali che costituiscono almeno il 50% in peso, dell'unità funzionale assunta per l'elemento tecnico. In particolare attraverso la determinazione delle seguenti categorie di effetti ambientali:

- Effetto serra (GWP 100);
- assottigliamento fascia d'ozono;

APPALTATORE: <u>Consorzio</u> <u>Soci</u> HIRPINIA - ORSARA AV WEBUILD ITALIA PIZZAROTTI	ITINERARIO NAPOLI – BARI					
PROGETTAZIONE: <u>Mandatario</u> <u>Mandanti</u> ROCKSOIL S.P.A NET ENGINEERING PINI GCF ELETTRI-FER M-INGEGNERIA	RADDOPPIO TRATTA APICE - ORSARA II LOTTO FUNZIONALE HIRPINIA - ORSARA					
PROGETTO ESECUTIVO Piano di manutenzione delle opere	COMMESSA IF3A	LOTTO 02	CODIFICA E ZZ CO	DOCUMENTO FA0000 000	REV. B	FOGLIO 128 di 654

- acidificazione;
- eutrofizzazione;
- formazione di smog fotochimico.

Riferimenti normativi:

D.M. Ambiente 8.5.2003, n. 203; D.Lgs. 3.4.2006, n. 152; C.M. Ambiente 15.7.2005, n. 5205; Dir. 2008/98/CE; C.M. Ambiente 19.7.2005; UNI EN ISO 14020; UNI EN ISO 14021; UNI EN ISO 14024; UNI EN ISO 14025; UNI 11277; D.M. Ambiente 11.10.2017.

01.02.R61 Recupero delle tradizioni costruttive locali

Classe di Requisiti: Integrazione della cultura materiale

Classe di Esigenza: Aspetto

Garantire la salvaguardia delle tradizioni costruttive locali.

Prestazioni:

Nelle scelte progettuali tener conto:

- della tutela dei caratteri tipologici, materiali, costruttivi e tecnologici locali, in armonia con le altre classi di esigenze, in caso di nuovi interventi;
- della conservazione delle tecniche tradizionali di realizzazione e di impiego dei materiali, negli interventi di recupero.

Livello minimo della prestazione:

Garantire una idonea percentuale di elementi e materiali con caratteristiche tecnico costruttive e materiali di progetto adeguati con il contesto in cui si inserisce l'intervento.

Riferimenti normativi:

D.Lgs. 26.3.2008, n. 63; D.Lgs. 22.1.2004, n. 42; D.Lgs. 24.3.2006, n. 157; D.Lgs. 3.4.2006, n. 152; UNI 11277; D.M. Ambiente 11.10.2017.

01.02.R62 Isolamento termico dall'utilizzo di materiali con elevata resistenza termica

Classe di Requisiti: Utilizzo razionale delle risorse climatiche ed energetiche - requisiti geometrici e fisici

Classe di Esigenza: Salvaguardia ambiente

Devono essere previsti materiali e tecnologie ad elevata resistenza termica.

Prestazioni:

Nella fase di progettazione, per i componenti di involucro opachi, i fattori da prendere in considerazione sono rappresentati:

- dalla strategia complessiva adottata per l'isolamento termico (isolamento concentrato, ripartito, struttura leggera o pesante, facciata ventilata tradizionale, facciata ventilata attiva, ecc.);
- dalla scelta e dal posizionamento del materiale isolante, delle dimensioni, delle caratteristiche di conduttività termica, permeabilità al vapore, comportamento meccanico (resistenza e deformazione sotto carico), compatibilità ambientale (in termini di emissioni di prodotti volatili e fibre, possibilità di smaltimento, ecc.).

Livello minimo della prestazione:

Le dispersioni di calore attraverso l'involucro edilizio dovranno essere ridotte mediante l'utilizzo di componenti (opachi e vetriati) ad elevata resistenza termica. I livelli minimi di riferimento da rispettare sono rappresentati dai valori limite del coefficiente volumico di dispersione secondo la normativa vigente.

Riferimenti normativi:

D. Lgs. 18.7.2016, n.141; D. M. 24.5.2016; UNI TS 11300; UNI EN ISO 10211; UNI EN ISO 14683; UNI EN ISO 10077-1; UNI 11277; D.M. Ambiente 11.10.2017.

ELEMENTI MANUTENIBILI DELL'UNITÀ TECNOLOGICA:

- o 01.02.01 Canali di gronda e pluviali
- o 01.02.02 Strato di barriera al vapore

APPALTATORE: <u>Consorzio</u> <u>Soci</u> HIRPINIA - ORSARA AV WEBUILD ITALIA PIZZAROTTI	ITINERARIO NAPOLI – BARI					
PROGETTAZIONE: <u>Mandatario</u> <u>Mandanti</u> ROCKSOIL S.P.A NET ENGINEERING PINI GCF ELETTRI-FER M-INGEGNERIA	RADDOPPIO TRATTA APICE - ORSARA II LOTTO FUNZIONALE HIRPINIA - ORSARA					
PROGETTO ESECUTIVO Piano di manutenzione delle opere	COMMESSA IF3A	LOTTO 02	CODIFICA E ZZ CO	DOCUMENTO FA0000 000	REV. B	FOGLIO 129 di 654

- 01.02.03 Strato di isolamento termico
- 01.02.04 Strato di pendenza
- 01.02.05 Strato di protezione con pavimento galleggiante
- 01.02.06 Strato di separazione e/o scorrimento
- 01.02.07 Strato di tenuta con membrane bituminose

Elemento Manutenibile: 01.02.01

Canali di gronda e pluviali

Unità Tecnologica: 01.02

Coperture piane

I canali di gronda sono gli elementi dell'impianto di raccolta delle acque meteoriche che si sviluppano lungo la linea di gronda. Le pluviali hanno la funzione di convogliare ai sistemi di smaltimento al suolo le acque meteoriche raccolte nei canali di gronda. Essi sono destinati alla raccolta ed allo smaltimento delle acque meteoriche dalle coperture degli edifici. I vari profilati possono essere realizzati in PVC, in lamiera metallica (in alluminio, in rame, in acciaio, in zinco, ecc.). Per formare i sistemi completi di canalizzazioni, essi vengono dotati di appropriati accessori (fondelli di chiusura, bocchelli, parafoglie, staffe di sostegno, ecc.) collegati tra di loro. La forma e le dimensioni dei canali di gronda e delle pluviali dipendono dalla quantità d'acqua che deve essere convogliata e dai parametri della progettazione architettonica. La capacità di smaltimento del sistema dipende dal progetto del tetto e dalle dimensioni dei canali di gronda e dei pluviali.

REQUISITI E PRESTAZIONI (EM)

01.02.01.R01 Resistenza meccanica per canali di gronda e pluviali

Classe di Requisiti: Di stabilità

Classe di Esigenza: Sicurezza

I canali di gronda e le pluviali della copertura dovranno garantire una resistenza meccanica rispetto alle condizioni d'uso.

Prestazioni:

I canali di gronda e le pluviali della copertura devono essere idonee a contrastare efficacemente il prodursi di rotture o deformazioni gravi sotto l'azione di sollecitazioni meccaniche in modo da assicurare la durata e la funzionalità nel tempo senza pregiudicare la sicurezza degli utenti.

Livello minimo della prestazione:

Per i livelli minimi si prendono in considerazione le norme tecniche di settore.

Riferimenti normativi:

UNI 8088; UNI 8089; UNI 8178; UNI 8290-2; UNI 8627; UNI 10724; UNI EN 607; UNI EN 1329-1; UNI EN 1462; UNI EN 10169; UNI EN 12056-1/2/3/5.

ANOMALIE RISCONTRABILI

01.02.01.A01 Alterazioni cromatiche

Presenza di macchie con conseguente variazione della tonalità dei colori e scomparsa del colore originario.

01.02.01.A02 Deformazione

Cambiamento della forma iniziale con imbarcamento degli elementi e relativa irregolarità della sovrapposizione degli stessi.

01.02.01.A03 Deposito superficiale

Accumulo di materiale e di incrostazioni di diversa consistenza, spessore e aderenza diversa.

01.02.01.A04 Difetti di ancoraggio, di raccordo, di sovrapposizione, di assemblaggio

Difetti nella posa degli elementi e/o accessori di copertura con conseguente rischio di errato deflusso delle acque meteoriche.

01.02.01.A05 Distacco

Distacco degli elementi dai dispositivi di fissaggio e relativo scorrimento.

01.02.01.A06 Errori di pendenza

APPALTATORE: <u>Consorzio</u> <u>Soci</u> HIRPINIA - ORSARA AV WEBUILD ITALIA PIZZAROTTI	ITINERARIO NAPOLI – BARI					
PROGETTAZIONE: <u>Mandataria</u> <u>Mandanti</u> ROCKSOIL S.P.A NET ENGINEERING PINI GCF ELETTRI-FER M-INGEGNERIA	RADDOPPIO TRATTA APICE - ORSARA II LOTTO FUNZIONALE HIRPINIA - ORSARA					
PROGETTO ESECUTIVO Piano di manutenzione delle opere	COMMESSA IF3A	LOTTO 02	CODIFICA E ZZ CO	DOCUMENTO FA0000 000	REV. B	FOGLIO 130 di 654

Errore nel calcolo della pendenza (la determinazione in gradi, o in percentuale, rispetto al piano orizzontale di giacitura delle falde) rispetto alla morfologia del tetto, alla lunghezza di falda (per tetti a falda), alla scabrosità dei materiali, all'area geografica di riferimento. Insufficiente deflusso delle acque con conseguente ristagno delle stesse.

01.02.01.A07 Fessurazioni, microfessurazioni

Incrinature localizzate interessanti lo spessore degli elementi.

01.02.01.A08 Mancanza elementi

Assenza di elementi della copertura

01.02.01.A09 Penetrazione e ristagni d'acqua

Comparsa di macchie da umidità e/o gocciolamento localizzato in prossimità del soffitto e negli angoli per cause diverse quali: invecchiamento dello strato impermeabilizzante con rottura della guaina protettiva; rottura o spostamenti degli elementi di copertura; ostruzione delle linee di deflusso acque meteoriche.

01.02.01.A10 Presenza di vegetazione

Presenza di vegetazione caratterizzata dalla formazione di licheni, muschi e piante in prossimità di superfici o giunti degradati.

01.02.01.A11 Rottura

Rottura degli elementi costituenti il manto di copertura.

01.02.01.A12 Basso grado di riciclabilità

Utilizzo nelle fasi manutentive di materiali, elementi e componenti con un basso grado di riciclabilità.

01.02.01.A13 Impiego di materiali non durevoli

Impiego di materiali non durevoli nelle fasi manutentive degli elementi.

01.02.01.A14 Difficoltà nelle operazioni di disassemblaggio

Difficoltà nelle operazioni di disassemblaggio dei vari componenti ed elementi interessati.

CONTROLLI ESEGUIBILI DA PERSONALE SPECIALIZZATO

01.02.01.C01 Controllo del grado di riciclabilità (CAM)

Cadenza: quando occorre

Tipologia: Controllo

Controllare che nelle fasi manutentive vengano impiegati materiali,, elementi e componenti con un elevato grado di riciclabilità.

- Requisiti da verificare: 1) *Utilizzo di materiali, elementi e componenti ad elevato potenziale di riciclabilità.*
- Anomalie riscontrabili: 1) *Basso grado di riciclabilità.*
- Ditte specializzate: *Tecnici di livello superiore.*

01.02.01.C02 Controllo impiego di materiali durevoli (CAM)

Cadenza: quando occorre

Tipologia: Verifica

Verificare che nelle fasi manutentive degli elementi vengano utilizzati componenti caratterizzati da una durabilità elevata.

- Requisiti da verificare: 1) *Utilizzo di materiali, elementi e componenti caratterizzati da un'elevata durabilità.*
- Anomalie riscontrabili: 1) *Impiego di materiali non durevoli.*
- Ditte specializzate: *Tecnici di livello superiore.*

01.02.01.C03 Controllo delle tecniche di disassemblaggio (CAM)

Cadenza: quando occorre

Tipologia: Verifica

Verificare che gli elementi ed i componenti costituenti siano caratterizzati da tecniche di agevole disassemblaggio.

- Requisiti da verificare: 1) *Utilizzo di tecniche costruttive che facilitino il disassemblaggio a fine vita.*
- Anomalie riscontrabili: 1) *Difficoltà nelle operazioni di disassemblaggio.*
- Ditte specializzate: *Tecnici di livello superiore.*

MANUTENZIONI ESEGUIBILI DA PERSONALE SPECIALIZZATO

APPALTATORE: <u>Consorzio</u> <u>Soci</u> HIRPINIA - ORSARA AV WEBUILD ITALIA PIZZAROTTI	ITINERARIO NAPOLI – BARI					
PROGETTAZIONE: <u>Mandatario</u> <u>Mandanti</u> ROCKSOIL S.P.A NET ENGINEERING PINI GCF ELETTRI-FER M-INGEGNERIA	RADDOPPIO TRATTA APICE - ORSARA II LOTTO FUNZIONALE HIRPINIA - ORSARA					
PROGETTO ESECUTIVO Piano di manutenzione delle opere	COMMESSA IF3A	LOTTO 02	CODIFICA E ZZ CO	DOCUMENTO FA0000 000	REV. B	FOGLIO 131 di 654

01.02.01.I01 Reintegro canali di gronda e pluviali

Cadenza: ogni 5 anni

Reintegro dei canali di gronda, delle pluviali, dei bocchettoni di raccolta e degli elementi di fissaggio. Riposizionamento degli elementi di raccolta in funzione delle superfici di copertura servite e delle pendenze previste. Sistemazione delle giunzioni mediante l'utilizzo di materiali analoghi a quelli preesistenti.

- Ditte specializzate: *Lattoniere-canalista, Specializzati vari.*

Elemento Manutenibile: 01.02.02

Strato di barriera al vapore

Unità Tecnologica: 01.02

Coperture piane

Lo strato di barriera al vapore ha il compito di impedire il passaggio di vapore d'acqua per un maggiore controllo del fenomeno della condensa all'interno dei vari strati della copertura. Lo strato di barriera al vapore può essere costituito da:

- fogli a base di polimeri, fogli di polietilene posati, in indipendenza, su strato di compensazione in tessuto sintetico;
- fogli bituminosi rivestiti con lamina di alluminio di alluminio posati per aderenza.

REQUISITI E PRESTAZIONI (EM)

01.02.02.R01 (Attitudine al) controllo della condensazione interstiziale per strato di barriera al vapore

Classe di Requisiti: Termici ed igrotermici

Classe di Esigenza: Benessere

Lo strato di barriera al vapore della copertura deve essere realizzati in modo da evitare la formazione di condensazione al suo interno.

Prestazioni:

La copertura dovrà essere realizzata in modo da evitare la formazione di condensazione al suo interno. In particolare in ogni punto della copertura sia interno che superficiale, il valore della pressione parziale del vapor d'acqua P_v deve essere inferiore alla corrispondente valore della pressione di saturazione P_s .

Livello minimo della prestazione:

In ogni punto della copertura, interno e superficiale, la pressione parziale del vapor d'acqua P_v deve essere inferiore alla corrispondente pressione di saturazione P_s . In particolare si prende in riferimento la norma tecnica.

Riferimenti normativi:

Legge 9.1.1991, n. 10; D.Lgs. 19.8.2005, n. 192; D.Lgs. 30.5.2008, n. 115; D.M. Sviluppo Economico 22.1.2008, n. 37; UNI 8089; UNI 8178; UNI 8290-2; UNI 8627; UNI 10351; UNI EN 1931; UNI EN 12086; UNI EN ISO 13788.

ANOMALIE RISCONTRABILI

01.02.02.A01 Delimitazione e scagliatura

Disgregazione in scaglie delle superfici.

01.02.02.A02 Deformazione

Cambiamento della forma iniziale con imbarcamento degli elementi e relativa irregolarità della sovrapposizione degli stessi.

01.02.02.A03 Disgregazione

Disgregazione della massa con polverizzazione degli elementi.

01.02.02.A04 Distacco

Distacco degli elementi dai dispositivi di fissaggio e relativo scorrimento.

01.02.02.A05 Fessurazioni, microfessurazioni

APPALTATORE: <u>Consorzio</u> <u>Soci</u> HIRPINIA - ORSARA AV WEBUILD ITALIA PIZZAROTTI	ITINERARIO NAPOLI – BARI					
PROGETTAZIONE: <u>Mandatario</u> <u>Mandanti</u> ROCKSOIL S.P.A NET ENGINEERING PINI GCF ELETTRI-FER M-INGEGNERIA	RADDOPPIO TRATTA APICE - ORSARA II LOTTO FUNZIONALE HIRPINIA - ORSARA					
PROGETTO ESECUTIVO Piano di manutenzione delle opere	COMMESSA IF3A	LOTTO 02	CODIFICA E ZZ CO	DOCUMENTO FA0000 000	REV. B	FOGLIO 132 di 654

Incrinature localizzate interessanti lo spessore degli elementi.

01.02.02.A06 Imbibizione

Assorbimento di acqua nella composizione porosa dei materiali.

01.02.02.A07 Penetrazione e ristagni d'acqua

Comparsa di macchie da umidità e/o gocciolamento localizzato in prossimità del soffitto e negli angoli per cause diverse quali: invecchiamento dello strato impermeabilizzante con rottura della guaina protettiva; rottura o spostamenti degli elementi di copertura; ostruzione delle linee di deflusso acque meteoriche.

01.02.02.A08 Presenza di abrasioni, bolle, rigonfiamenti, incisioni superficiali

Presenza di abrasioni, bolle, rigonfiamenti, incisioni superficiali a carico degli strati impermeabilizzanti per vetustà degli elementi o per evento esterno (alte temperature, grandine, urti, ecc).

01.02.02.A09 Rottura

Rottura degli elementi costituenti il manto di copertura.

01.02.02.A10 Scollamenti tra membrane, sfaldature

Scollamento delle membrane e sfaldature delle stesse con localizzazione di aree disconnesse dallo strato inferiore e relativo innalzamento rispetto al piano di posa originario. In genere per posa in opera errata o per vetustà degli elementi.

01.02.02.A11 Basso grado di riciclabilità

Utilizzo nelle fasi manutentive di materiali, elementi e componenti con un basso grado di riciclabilità.

01.02.02.A12 Assenza di etichettatura ecologica

Impiego di prodotti nelle fasi manutentive privi di etichettatura ecologica.

CONTROLLI ESEGUIBILI DA PERSONALE SPECIALIZZATO

01.02.02.C01 Controllo del grado di riciclabilità (CAM)

Cadenza: quando occorre

Tipologia: Controllo

Controllare che nelle fasi manutentive vengano impiegati materiali,, elementi e componenti con un elevato grado di riciclabilità.

- Requisiti da verificare: 1) *Utilizzo di materiali, elementi e componenti ad elevato potenziale di riciclabilità.*
- Anomalie riscontrabili: 1) *Basso grado di riciclabilità.*
- Ditte specializzate: *Tecnici di livello superiore.*

01.02.02.C02 Verifica etichettatura ecologica (CAM)

Cadenza: quando occorre

Tipologia: Verifica

Verificare che i prodotti utilizzati nelle fasi manutentive siano dotati di etichettatura ecologica.

- Requisiti da verificare: 1) *Certificazione ecologica.*
- Anomalie riscontrabili: 1) *Assenza di etichettatura ecologica.*
- Ditte specializzate: *Tecnici di livello superiore.*

MANUTENZIONI ESEGUIBILI DA PERSONALE SPECIALIZZATO

01.02.02.I01 Sostituzione barriera al vapore

Cadenza: quando occorre

Sostituzione della barriera al vapore.

- Ditte specializzate: *Specializzati vari.*

Elemento Manutenibile: 01.02.03

Strato di isolamento termico

APPALTATORE: <u>Consorzio</u> <u>Soci</u> HIRPINIA - ORSARA AV WEBUILD ITALIA PIZZAROTTI	ITINERARIO NAPOLI – BARI					
PROGETTAZIONE: <u>Mandatario</u> <u>Mandanti</u> ROCKSOIL S.P.A NET ENGINEERING PINI GCF ELETTRI-FER M-INGEGNERIA	RADDOPPIO TRATTA APICE - ORSARA II LOTTO FUNZIONALE HIRPINIA - ORSARA					
PROGETTO ESECUTIVO Piano di manutenzione delle opere	COMMESSA IF3A	LOTTO 02	CODIFICA E ZZ CO	DOCUMENTO FA0000 000	REV. B	FOGLIO 133 di 654

Unità Tecnologica: 01.02

Coperture piane

Lo strato di isolamento termico ha lo scopo di garantire alla copertura il valore richiesto di resistenza termica globale e allo stesso tempo di attenuare la trasmissione delle onde sonore provocate dai rumori aerei, ecc.. L'isolamento va calcolato in funzione della sua conducibilità termica e secondo della destinazione d'uso degli ambienti interni. Gli strati di isolamento termico possono essere in: calcestruzzi alleggeriti, pannelli rigidi o lastre preformati, elementi sandwich, elementi integrati e materiale sciolto.

ANOMALIE RISCONTRABILI

01.02.03.A01 Delimitazione e scagliatura

Disgregazione in scaglie delle superfici.

01.02.03.A02 Deformazione

Cambiamento della forma iniziale con imbarcamento degli elementi e relativa irregolarità della sovrapposizione degli stessi.

01.02.03.A03 Disgregazione

Disgregazione della massa con polverizzazione degli elementi.

01.02.03.A04 Distacco

Distacco degli elementi dai dispositivi di fissaggio e relativo scorrimento.

01.02.03.A05 Fessurazioni, microfessurazioni

Incrinature localizzate interessanti lo spessore degli elementi.

01.02.03.A06 Imbibizione

Assorbimento di acqua nella composizione porosa dei materiali.

01.02.03.A07 Penetrazione e ristagni d'acqua

Comparsa di macchie da umidità e/o gocciolamento localizzato in prossimità del soffitto e negli angoli per cause diverse quali: invecchiamento dello strato impermeabilizzante con rottura della guaina protettiva; rottura o spostamenti degli elementi di copertura; ostruzione delle linee di deflusso acque meteoriche.

01.02.03.A08 Presenza di abrasioni, bolle, rigonfiamenti, incisioni superficiali

Presenza di abrasioni, bolle, rigonfiamenti, incisioni superficiali a carico degli strati impermeabilizzanti per vetustà degli elementi o per evento esterno (alte temperature, grandine, urti, ecc).

01.02.03.A09 Rottura

Rottura degli elementi costituenti il manto di copertura.

01.02.03.A10 Scollamenti tra membrane, sfaldature

Scollamento delle membrane e sfaldature delle stesse con localizzazione di aree disconnesse dallo strato inferiore e relativo innalzamento rispetto al piano di posa originario. In genere per posa in opera errata o per vetustà degli elementi.

01.02.03.A11 Basso grado di riciclabilità

Utilizzo nelle fasi manutentive di materiali, elementi e componenti con un basso grado di riciclabilità.

01.02.03.A12 Utilizzo materiali a bassa resistenza termica

Utilizzo, nelle fasi manutentive, di materiali ad elevata resistenza termica.

CONTROLLI ESEGUIBILI DA PERSONALE SPECIALIZZATO

01.02.03.C01 Controllo del grado di riciclabilità (CAM)

Cadenza: quando occorre

Tipologia: Controllo

Controllare che nelle fasi manutentive vengano impiegati materiali,, elementi e componenti con un elevato grado di riciclabilità.

- Requisiti da verificare: 1) Utilizzo di materiali, elementi e componenti ad elevato potenziale di riciclabilità.
- Anomalie riscontrabili: 1) Basso grado di riciclabilità.

APPALTATORE: <u>Consorzio</u> <u>Soci</u> HIRPINIA - ORSARA AV WEBUILD ITALIA PIZZAROTTI	ITINERARIO NAPOLI – BARI					
PROGETTAZIONE: <u>Mandatario</u> <u>Mandanti</u> ROCKSOIL S.P.A NET ENGINEERING PINI GCF ELETTRI-FER M-INGEGNERIA	RADDOPPIO TRATTA APICE - ORSARA II LOTTO FUNZIONALE HIRPINIA - ORSARA					
PROGETTO ESECUTIVO Piano di manutenzione delle opere	COMMESSA IF3A	LOTTO 02	CODIFICA E ZZ CO	DOCUMENTO FA0000 000	REV. B	FOGLIO 134 di 654

• Ditte specializzate: *Tecnici di livello superiore.*

01.02.03.C02 Controllo uso materiali ad elevata resistenza termica (CAM)

Cadenza: quando occorre

Tipologia: Verifica

Verificare che nelle fasi manutentive vengano utilizzati materiali e tecnologie ad elevata resistenza termica.

- Requisiti da verificare: 1) *Isolamento termico dall'utilizzo di materiali con elevata resistenza termica.*
- Anomalie riscontrabili: 1) *Utilizzo materiali a bassa resistenza termica.*
- Ditte specializzate: *Tecnici di livello superiore.*

MANUTENZIONI ESEGUIBILI DA PERSONALE SPECIALIZZATO

01.02.03.I01 Rinnovo strati isolanti

Cadenza: quando occorre

Rinnovo degli strati isolanti deteriorati mediante sostituzione localizzata o generale. In tal caso rimozione puntuale degli strati di copertura e ricostituzione dei manti protettivi.

- Ditte specializzate: *Specializzati vari.*

Elemento Manutenibile: 01.02.04

Strato di pendenza

Unità Tecnologica: 01.02

Coperture piane

Lo strato di pendenza ha il compito di portare la pendenza delle coperture piane al valore necessario per lo smaltimento delle acque meteoriche. Lo strato viene utilizzato quando l'elemento portante non prevede la pendenza necessaria al buon funzionamento della copertura. Nelle coperture continue lo strato di pendenza può essere realizzato con

- calcestruzzo cellulare;
- calcestruzzo alleggerito o non;
- conglomerato di cemento, argilla espansa, sabbia e acqua;
- elementi portanti secondari dello strato di ventilazione.

REQUISITI E PRESTAZIONI (EM)

01.02.04.R01 (Attitudine al) controllo della regolarità geometrica

Classe di Requisiti: Visivi

Classe di Esigenza: Aspetto

Lo strato di pendenza deve avere gli strati superficiali in vista privi di difetti geometrici che possono compromettere l'aspetto e la funzionalità.

Prestazioni:

Lo strato di pendenza deve portare la pendenza delle coperture piane al valore necessario per lo smaltimento delle acque meteoriche. Lo strato viene utilizzato quando l'elemento portante non prevede la pendenza necessaria al buon funzionamento della copertura. Nelle coperture continue lo strato di pendenza può essere realizzato con: calcestruzzo cellulare; calcestruzzo alleggerito o non; conglomerato di cemento, argilla espansa, sabbia e acqua; elementi portanti secondari dello strato di ventilazione, ecc..

Livello minimo della prestazione:

Si fa riferimento alle specifiche previste dalle norme UNI relative alle caratteristiche dimensionali dei materiali utilizzati (calcestruzzo cellulare; calcestruzzo alleggerito o non; conglomerato di cemento; argilla espansa; sabbia e acqua; elementi portanti secondari dello strato di ventilazione; ecc.).

Riferimenti normativi:

APPALTATORE: <u>ConSORZIO</u> <u>SOCI</u> HIRPINIA - ORSARA AV WEBUILD ITALIA PIZZAROTTI	ITINERARIO NAPOLI – BARI					
PROGETTAZIONE: <u>MandatARIA</u> <u>MandANTI</u> ROCKSOIL S.P.A NET ENGINEERING PINI GCF ELETTRI-FER M-INGEGNERIA	RADDOPPIO TRATTA APICE - ORSARA II LOTTO FUNZIONALE HIRPINIA - ORSARA					
PROGETTO ESECUTIVO Piano di manutenzione delle opere	COMMESSA IF3A	LOTTO 02	CODIFICA E ZZ CO	DOCUMENTO FA0000 000	REV. B	FOGLIO 135 di 654

UNI 8089; UNI 8091; UNI 8178; UNI 8627.

ANOMALIE RISCONTRABILI

01.02.04.A01 Delimitazione e scagliatura

Disgregazione in scaglie delle superfici.

01.02.04.A02 Deformazione

Cambiamento della forma iniziale con imbarcamento degli elementi e relativa irregolarità della sovrapposizione degli stessi.

01.02.04.A03 Deposito superficiale

Accumulo di materiale e di incrostazioni di diversa consistenza, spessore e aderenza diversa.

01.02.04.A04 Disgregazione

Disgregazione della massa con polverizzazione degli elementi.

01.02.04.A05 Dislocazione di elementi

Spostamento degli elementi costituenti il manto di copertura dalla posizione di origine.

01.02.04.A06 Distacco

Distacco degli elementi dai dispositivi di fissaggio e relativo scorrimento.

01.02.04.A07 Errori di pendenza

Errore nel calcolo della pendenza (la determinazione in gradi, o in percentuale, rispetto al piano orizzontale di giacitura delle falde) rispetto alla morfologia del tetto, alla lunghezza di falda (per tetti a falda), alla scabrosità dei materiali, all'area geografica di riferimento. Insufficiente deflusso delle acque con conseguente ristagno delle stesse.

01.02.04.A08 Fessurazioni, microfessurazioni

Incrinature localizzate interessanti lo spessore degli elementi.

01.02.04.A09 Mancanza elementi

Assenza di elementi della copertura.

01.02.04.A10 Penetrazione e ristagni d'acqua

Comparsa di macchie da umidità e/o gocciolamento localizzato in prossimità del soffitto e negli angoli per cause diverse quali: invecchiamento dello strato impermeabilizzante con rottura della guaina protettiva; rottura o spostamenti degli elementi di copertura; ostruzione delle linee di deflusso acque meteoriche.

01.02.04.A11 Presenza di vegetazione

Presenza di vegetazione caratterizzata dalla formazione di licheni, muschi e piante in prossimità di superfici o giunti degradati.

01.02.04.A12 Rottura

Rottura degli elementi costituenti il manto di copertura.

01.02.04.A13 Basso grado di riciclabilità

Utilizzo nelle fasi manutentive di materiali, elementi e componenti con un basso grado di riciclabilità.

01.02.04.A14 Impiego di materiali non durevoli

Impiego di materiali non durevoli nelle fasi manutentive degli elementi.

CONTROLLI ESEGUIBILI DA PERSONALE SPECIALIZZATO

01.02.04.C01 Controllo del grado di riciclabilità (CAM)

Cadenza: quando occorre

Tipologia: Controllo

Controllare che nelle fasi manutentive vengano impiegati materiali,, elementi e componenti con un elevato grado di riciclabilità.

- Requisiti da verificare: 1) Utilizzo di materiali, elementi e componenti ad elevato potenziale di riciclabilità.
- Anomalie riscontrabili: 1) Basso grado di riciclabilità.
- Ditte specializzate: Tecnici di livello superiore.

APPALTATORE: <u>Consorzio</u> <u>Soci</u> HIRPINIA - ORSARA AV WEBUILD ITALIA PIZZAROTTI	ITINERARIO NAPOLI – BARI					
PROGETTAZIONE: <u>Mandatario</u> <u>Mandanti</u> ROCKSOIL S.P.A NET ENGINEERING PINI GCF ELETTRI-FER M-INGEGNERIA	RADDOPPIO TRATTA APICE - ORSARA II LOTTO FUNZIONALE HIRPINIA - ORSARA					
PROGETTO ESECUTIVO Piano di manutenzione delle opere	COMMESSA IF3A	LOTTO 02	CODIFICA E ZZ CO	DOCUMENTO FA0000 000	REV. B	FOGLIO 136 di 654

01.02.04.C02 Controllo impiego di materiali durezza (CAM)

Cadenza: quando occorre

Tipologia: Verifica

Verificare che nelle fasi manutentive degli elementi vengano utilizzati componenti caratterizzati da una durabilità elevata.

- Requisiti da verificare: 1) Utilizzo di materiali, elementi e componenti caratterizzati da un'elevata durabilità.
- Anomalie riscontrabili: 1) Impiego di materiali non durezza.
- Ditte specializzate: *Tecnici di livello superiore.*

MANUTENZIONI ESEGUIBILI DA PERSONALE SPECIALIZZATO

01.02.04.I01 Ripristino strato di pendenza

Cadenza: quando occorre

Ripristino dello strato di pendenza fino al raggiungimento del valore necessario per lo smaltimento delle acque meteoriche. Ricostituzione dei materiali necessari alla realizzazione dello strato di pendenza (calcestruzzo cellulare; calcestruzzo alleggerito o non; conglomerato di cemento, argilla espansa, sabbia e acqua; elementi portanti secondari dello strato di ventilazione, ecc.). Rifacimento degli strati funzionali della copertura collegati.

- Ditte specializzate: *Muratore, Specializzati vari.*

Elemento Manutenibile: 01.02.05

Strato di protezione con pavimento galleggiante

Unità Tecnologica: 01.02

Coperture piane

Esso è costituito dalla presenza di uno strato di protezione realizzato con quadrotti su sostegni dischiformi che, posti all'esterno dell'elemento portante, garantiscono da barriera alla penetrazione delle acque meteoriche. In generale lo strato di protezione ha il compito di resistere alle sollecitazioni di carattere meccanico, fisico, chimico e di conferire al manto un'eventuale colorazione e/o funzione decorativa. Nelle coperture continue lo strato può presentarsi in combinazione o integrazione con l'elemento di tenuta (membrane autoprotette, resine, ecc.). Nelle coperture accessibili ai pedoni, la protezione svolge anche la funzione di ripartizione dei carichi, assicurando l'elemento di tenuta nei confronti dei rischi derivanti da fattori esterni (vento, altro).

ANOMALIE RISCOINTRABILI

01.02.05.A01 Alterazioni cromatiche

Presenza di macchie con conseguente variazione della tonalità dei colori e scomparsa del colore originario.

01.02.05.A02 Delimitazione e scagliatura

Disgregazione in scaglie delle superfici.

01.02.05.A03 Deformazione

Cambiamento della forma iniziale con imbarcamento degli elementi e relativa irregolarità della sovrapposizione degli stessi.

01.02.05.A04 Deposito superficiale

Accumulo di materiale e di incrostazioni di diversa consistenza, spessore e aderenza diversa.

01.02.05.A05 Difetti di ancoraggio, di raccordo, di sovrapposizione, di assemblaggio.

Difetti nella posa degli elementi costituenti il manto di copertura con conseguente errata sovrapposizione degli stessi e rischio di infiltrazioni di acqua piovana.

01.02.05.A06 Disgregazione

Disgregazione della massa con polverizzazione degli elementi.

01.02.05.A07 Dislocazione di elementi

Spostamento degli elementi costituenti il manto di copertura dalla posizione di origine.

APPALTATORE: <u>Consorzio</u> <u>Soci</u> HIRPINIA - ORSARA AV WEBUILD ITALIA PIZZAROTTI	ITINERARIO NAPOLI – BARI					
PROGETTAZIONE: <u>Mandatario</u> <u>Mandanti</u> ROCKSOIL S.P.A NET ENGINEERING PINI GCF ELETTRI-FER M-INGEGNERIA	RADDOPPIO TRATTA APICE - ORSARA II LOTTO FUNZIONALE HIRPINIA - ORSARA					
PROGETTO ESECUTIVO Piano di manutenzione delle opere	COMMESSA IF3A	LOTTO 02	CODIFICA E ZZ CO	DOCUMENTO FA0000 000	REV. B	FOGLIO 137 di 654

01.02.05.A08 Distacco

Distacco degli elementi dai dispositivi di fissaggio e relativo scorrimento.

01.02.05.A09 Efflorescenze

Formazione cristalline sulle superfici, di colore biancastro, di sali solubili.

01.02.05.A10 Errori di pendenza

Errore nel calcolo della pendenza (la determinazione in gradi, o in percentuale, rispetto al piano orizzontale di giacitura delle falde) rispetto alla morfologia del tetto, alla lunghezza di falda (per tetti a falda), alla scabrosità dei materiali, all'area geografica di riferimento. Insufficiente deflusso delle acque con conseguente ristagno delle stesse.

01.02.05.A11 Fessurazioni, microfessurazioni

Incrinature localizzate interessanti lo spessore degli elementi.

01.02.05.A12 Imbibizione

Assorbimento di acqua nella composizione porosa dei materiali.

01.02.05.A13 Mancanza elementi

Assenza di elementi della copertura.

01.02.05.A14 Patina biologica

Strato sottile, morbido e omogeneo, aderente alla superficie e di evidente natura biologica, di colore variabile, per lo più verde. La patina biologica è costituita prevalentemente da microrganismi cui possono aderire polvere, terriccio.

01.02.05.A15 Penetrazione e ristagni d'acqua

Comparsa di macchie da umidità e/o gocciolamento localizzato in prossimità del soffitto e negli angoli per cause diverse quali: invecchiamento dello strato impermeabilizzante con rottura della guaina protettiva; rottura o spostamenti degli elementi di copertura; ostruzione delle linee di deflusso acque meteoriche.

01.02.05.A16 Presenza di vegetazione

Presenza di vegetazione caratterizzata dalla formazione di licheni, muschi e piante in prossimità di superfici o giunti degradati.

01.02.05.A17 Rottura

Rottura degli elementi costituenti il manto di copertura.

01.02.05.A18 Basso grado di riciclabilità

Utilizzo nelle fasi manutentive di materiali, elementi e componenti con un basso grado di riciclabilità.

01.02.05.A19 Impiego di materiali non durevoli

Impiego di materiali non durevoli nelle fasi manutentive degli elementi.

CONTROLLI ESEGUIBILI DA PERSONALE SPECIALIZZATO

01.02.05.C01 Controllo del grado di riciclabilità (CAM)

Cadenza: quando occorre

Tipologia: Controllo

Controllare che nelle fasi manutentive vengano impiegati materiali,, elementi e componenti con un elevato grado di riciclabilità.

- Requisiti da verificare: 1) Utilizzo di materiali, elementi e componenti ad elevato potenziale di riciclabilità.
- Anomalie riscontrabili: 1) Basso grado di riciclabilità.
- Ditte specializzate: Tecnici di livello superiore.

01.02.05.C02 Controllo impiego di materiali durevoli (CAM)

Cadenza: quando occorre

Tipologia: Verifica

Verificare che nelle fasi manutentive degli elementi vengano utilizzati componenti caratterizzati da una durabilità elevata.

- Requisiti da verificare: 1) Utilizzo di materiali, elementi e componenti caratterizzati da un'elevata durabilità.
- Anomalie riscontrabili: 1) Impiego di materiali non durevoli.
- Ditte specializzate: Tecnici di livello superiore.

APPALTATORE: <u>Consorzio</u> <u>Soci</u> HIRPINIA - ORSARA AV WEBUILD ITALIA PIZZAROTTI	ITINERARIO NAPOLI – BARI					
PROGETTAZIONE: <u>Mandatario</u> <u>Mandanti</u> ROCKSOIL S.P.A NET ENGINEERING PINI GCF ELETTRI-FER M-INGEGNERIA	RADDOPPIO TRATTA APICE - ORSARA II LOTTO FUNZIONALE HIRPINIA - ORSARA					
PROGETTO ESECUTIVO Piano di manutenzione delle opere	COMMESSA IF3A	LOTTO 02	CODIFICA E ZZ CO	DOCUMENTO FA0000 000	REV. B	FOGLIO 138 di 654

MANUTENZIONI ESEGUIBILI DA PERSONALE SPECIALIZZATO

01.02.05.I01 Pulizia del manto impermeabilizzante

Cadenza: ogni 6 mesi

Pulizia del manto della pavimentazione galleggiante realizzato con quadrotti su sostegni dischiformi mediante raccolta ed asportazione di tutto il fogliame, depositi, detriti e delle scorie di vario tipo compresa la vegetazione ed altri organismi biologici.

- Ditte specializzate: *Muratore.*

01.02.05.I02 Rinnovo manto

Cadenza: ogni 15 anni

Rinnovo dello strato di protezione della pavimentazione galleggiante realizzato con quadrotti su sostegni dischiformi anche localmente, mediante sostituzione con elementi analoghi.

- Ditte specializzate: *Specializzati vari.*

Elemento Manutenibile: 01.02.06

Strato di separazione e/o scorrimento

Unità Tecnologica: 01.02

Coperture piane

Lo strato di separazione e/o scorrimento ha il compito di evitare interazioni di carattere fisico e/o chimico tra strati contigui, conservandone i movimenti differenziali ed evitando eventuali incompatibilità chimiche. Nelle coperture continue lo strato di separazione e/o scorrimento può essere realizzato con:

- sabbia o ghiaia di grana omogenea da rocce con alta resistenza a compressione;
- feltro di poliestere tessuto non tessuto (2,50x50 m);
- foglio di polietilene resistente agli UV;
- Carta Kraft + sabbia;
- fogli bitumati;
- fogli organici sintetici;
- fogli inorganici sintetici;
- paste a base bituminosa o a base di polimeri;
- strato di latte di calce;
- sostegni per lastre preformate di pavimenti.

REQUISITI E PRESTAZIONI (EM)

01.02.06.R01 Stabilità chimico reattiva per strato di separazione e/o scorrimento

Classe di Requisiti: Protezione dagli agenti chimici ed organici

Classe di Esigenza: Sicurezza

Lo strato di separazione e/o scorrimento della copertura deve mantenere inalterate nel tempo le proprie caratteristiche chimico-fisiche.

Prestazioni:

Lo strato di separazione e/o scorrimento dovrà essere realizzato con materiali che mantengano invariate nel tempo le proprie caratteristiche chimico-fisiche, tenendo conto delle interazioni più o meno lente che possono svilupparsi tra i diversi componenti a contatto. Lo strato di separazione e/o scorrimento ha il compito di evitare interazioni di carattere fisico e/o chimico tra strati contigui, conservandone i movimenti differenziali ed evitando eventuali incompatibilità chimiche. Nelle coperture continue lo strato di separazione e/o scorrimento può essere realizzato con sabbia o ghiaia di grana omogenea da rocce con alta resistenza a compressione; feltro di poliestere tessuto non tessuto; foglio di polietilene resistente agli UV; Carta Kraft + sabbia; fogli bitumati; fogli organici sintetici; fogli inorganici sintetici; paste a base bituminosa o a base di polimeri; strato di latte di calce; sostegni per lastre preformate di pavimenti, ecc..

Livello minimo della prestazione:

I valori minimi variano in funzione dei materiali impiegati secondo la normativa vigente.

APPALTATORE: <u>Consorzio</u> <u>Soci</u> HIRPINIA - ORSARA AV WEBUILD ITALIA PIZZAROTTI	ITINERARIO NAPOLI – BARI					
PROGETTAZIONE: <u>Mandatario</u> <u>Mandanti</u> ROCKSOIL S.P.A NET ENGINEERING PINI GCF ELETTRI-FER M-INGEGNERIA	RADDOPPIO TRATTA APICE - ORSARA II LOTTO FUNZIONALE HIRPINIA - ORSARA					
PROGETTO ESECUTIVO Piano di manutenzione delle opere	COMMESSA IF3A	LOTTO 02	CODIFICA E ZZ CO	DOCUMENTO FA0000 000	REV. B	FOGLIO 139 di 654

Riferimenti normativi:

UNI 8089; UNI 8178; UNI 8290-2; UNI 8627; UNI 8754.

ANOMALIE RISCONTRABILI

01.02.06.A01 Delimitazione e scagliatura

Disgregazione in scaglie delle superfici.

01.02.06.A02 Deformazione

Cambiamento della forma iniziale con imbarcamento degli elementi e relativa irregolarità della sovrapposizione degli stessi.

01.02.06.A03 Difetti di ancoraggio, di raccordo, di sovrapposizione, di assemblaggio

Difetti nella posa degli elementi costituenti il manto di copertura con conseguente errata sovrapposizione degli stessi e rischio di infiltrazioni di acqua piovana.

01.02.06.A04 Disgregazione

Disgregazione della massa con polverizzazione degli elementi.

01.02.06.A05 Distacco

Distacco degli elementi dai dispositivi di fissaggio e relativo scorrimento.

01.02.06.A06 Fessurazioni, microfessurazioni

Incrinature localizzate interessanti lo spessore degli elementi.

01.02.06.A07 Imbibizione

Assorbimento di acqua nella composizione porosa dei materiali.

01.02.06.A08 Infragilimento e porosizzazione della membrana

Infragilimento della membrana con conseguente perdita di elasticità e rischio di rottura.

01.02.06.A09 Penetrazione e ristagni d'acqua

Comparsa di macchie da umidità e/o gocciolamento localizzato in prossimità del soffitto e negli angoli per cause diverse quali: invecchiamento dello strato impermeabilizzante con rottura della guaina protettiva; rottura o spostamenti degli elementi di copertura; ostruzione delle linee di deflusso acque meteoriche.

01.02.06.A10 Presenza di abrasioni, bolle, rigonfiamenti, incisioni superficiali

Presenza di abrasioni, bolle, rigonfiamenti, incisioni superficiali a carico degli strati impermeabilizzanti per vetustà degli elementi o per evento esterno (alte temperature, grandine, urti, ecc).

01.02.06.A11 Rottura

Rottura degli elementi costituenti il manto di copertura.

01.02.06.A12 Scollamenti tra membrane, sfaldature

Scollamento delle membrane e sfaldature delle stesse con localizzazione di aree disconnesse dallo strato inferiore e relativo innalzamento rispetto al piano di posa originario. In genere per posa in opera errata o per vetustà degli elementi.

01.02.06.A13 Basso grado di riciclabilità

Utilizzo nelle fasi manutentive di materiali, elementi e componenti con un basso grado di riciclabilità.

CONTROLLI ESEGUIBILI DA PERSONALE SPECIALIZZATO

01.02.06.C01 Controllo del grado di riciclabilità (CAM)

Cadenza: quando occorre

Tipologia: Controllo

Controllare che nelle fasi manutentive vengano impiegati materiali,, elementi e componenti con un elevato grado di riciclabilità.

- Requisiti da verificare: 1) Utilizzo di materiali, elementi e componenti ad elevato potenziale di riciclabilità.
- Anomalie riscontrabili: 1) Basso grado di riciclabilità.
- Ditte specializzate: Tecnici di livello superiore.

MANUTENZIONI ESEGUIBILI DA PERSONALE SPECIALIZZATO

APPALTATORE: <u>Consorzio</u> <u>Soci</u> HIRPINIA - ORSARA AV WEBUILD ITALIA PIZZAROTTI	ITINERARIO NAPOLI – BARI					
PROGETTAZIONE: <u>Mandatario</u> <u>Mandanti</u> ROCKSOIL S.P.A NET ENGINEERING PINI GCF ELETTRI-FER M-INGEGNERIA	RADDOPPIO TRATTA APICE - ORSARA II LOTTO FUNZIONALE HIRPINIA - ORSARA					
PROGETTO ESECUTIVO Piano di manutenzione delle opere	COMMESSA IF3A	LOTTO 02	CODIFICA E ZZ CO	DOCUMENTO FA0000 000	REV. B	FOGLIO 140 di 654

01.02.06.I01 Sostituzione strato di separazione e/o scorrimento

Cadenza: quando occorre

Sostituzione dello strato di separazione e/o scorrimento nel caso di rifacimento della copertura e degli strati funzionali con materiali idonei (sabbia o ghiaia di grana omogenea da rocce con alta resistenza a compressione; feltro di poliestere tessuto non tessuto (2.50x50 m); foglio di polietilene resistente agli UV; Carta Kraft + sabbia; fogli bitumati; fogli organici sintetici; fogli inorganici sintetici; paste a base bituminosa o a base di polimeri; strato di latte di calce; sostegni per lastre preformate di pavimenti, ecc..).

- Ditte specializzate: *Specializzati vari.*

Elemento Manutenibile: 01.02.07

Strato di tenuta con membrane bituminose

Unità Tecnologica: 01.02

Coperture piane

Le membrane bituminose sono costituite da bitume selezionato e da armature, quali feltri, tessuti, laminati, fibre naturali. Esse consentono di ovviare in parte agli inconvenienti causati dall'esposizione diretta dell'impermeabilizzazione alle diverse condizioni climatiche. Le membrane bituminose si presentano sottoforma di rotoli di dimensioni di 1 x 10 metri con spessore variabile intorno ai 2 - 5 mm. In generale lo strato di tenuta ha il compito di conferire alla copertura la necessaria impermeabilità all'acqua meteorica secondo l'uso previsto, proteggendo, nel contempo, gli strati della copertura che non devono venire a contatto con l'acqua, resistendo alle sollecitazioni fisiche, meccaniche, chimiche indotte dall'ambiente esterno (vento, pioggia, neve, grandine, ecc.). Nelle coperture continue la funzione di tenuta è garantita dalle caratteristiche intrinseche dei materiali costituenti (manti impermeabili). In alcuni casi lo strato può avere anche funzioni di protezione (manti autoprotetti) e di barriera al vapore (per le coperture rovesce).

REQUISITI E PRESTAZIONI (EM)

01.02.07.R01 (Attitudine al) controllo della regolarità geometrica

Classe di Requisiti: Visivi

Classe di Esigenza: Aspetto

La copertura deve avere gli strati superficiali in vista privi di difetti geometrici che possono compromettere l'aspetto e la funzionalità.

Prestazioni:

Le superfici in vista costituenti lo strato di tenuta con membrane non devono presentare difetti geometrici che possano alterarne la funzionalità e l'aspetto. Tali proprietà devono essere assicurate dalle caratteristiche della chiusura e dei singoli componenti impiegati.

Livello minimo della prestazione:

In particolare per i prodotti costituenti lo strato di tenuta con membrane si fa riferimento alle specifiche previste dalle norme UNI relative alle caratteristiche dimensionali (lunghezza, larghezza, spessore, ecc.).

Riferimenti normativi:

UNI EN 1848-1/2; UNI EN 1849-1/2; UNI EN 1850-1/2; UNI EN 13707.

01.02.07.R02 Impermeabilità ai liquidi per strato di tenuta con membrane bituminose

Classe di Requisiti: Termici ed igrotermici

Classe di Esigenza: Benessere

Gli strati di tenuta della copertura devono impedire all'acqua meteorica la penetrazione o il contatto con parti o elementi di essa non predisposti.

Prestazioni:

Le coperture devono essere realizzate in modo tale da impedire qualsiasi infiltrazione d'acqua piovana al loro interno, onde evitare che l'acqua piovana possa raggiungere i materiali sensibili all'umidità che compongono le coperture stesse. Nel caso di coperture discontinue devono essere rispettate le pendenze minime delle falde, anche in funzione delle località, necessarie ad assicurare la impermeabilità in base ai prodotti utilizzati e alla qualità della posa in opera degli stessi.

Livello minimo della prestazione:

APPALTATORE: <u>Consorzio</u> <u>Soci</u> HIRPINIA - ORSARA AV WEBUILD ITALIA PIZZAROTTI	ITINERARIO NAPOLI – BARI					
PROGETTAZIONE: <u>Mandatario</u> <u>Mandanti</u> ROCKSOIL S.P.A NET ENGINEERING PINI GCF ELETTRI-FER M-INGEGNERIA	RADDOPPIO TRATTA APICE - ORSARA II LOTTO FUNZIONALE HIRPINIA - ORSARA					
PROGETTO ESECUTIVO Piano di manutenzione delle opere	COMMESSA IF3A	LOTTO 02	CODIFICA E ZZ CO	DOCUMENTO FA0000 000	REV. B	FOGLIO 141 di 654

è richiesto che le membrane per l'impermeabilizzazione resistano alla pressione idrica di 60 kPa per almeno 24 ore, senza che si manifestino gocciolamenti o passaggi d'acqua. In particolare si rimanda alle norme specifiche vigenti .

Riferimenti normativi:

UNI 8290-2; UNI EN 1847; UNI EN 1928; UNI EN 1931; UNI EN 13416;UNI EN 13707.

01.02.07.R03 Resistenza agli agenti aggressivi per strato di tenuta con membrane bituminose

Classe di Requisiti: Protezione dagli agenti chimici ed organici

Classe di Esigenza: Sicurezza

Gli strati di tenuta della copertura non devono subire dissoluzioni o disgregazioni e mutamenti di aspetto a causa dell'azione di agenti aggressivi chimici.

Prestazioni:

Sotto l'azione degli agenti chimici normalmente presenti nell'ambiente, i materiali costituenti le coperture devono conservare inalterate le proprie caratteristiche chimico-fisiche, geometriche, funzionali e di finitura superficiale. In particolare gli elementi utilizzati devono resistere alle azioni chimiche derivanti da inquinamento ambientale (aeriformi, polveri, liquidi) agenti sulle facce esterne.

Livello minimo della prestazione:

In particolare le membrane per l'impermeabilizzazione a base elastomerica ed a base bituminosa del tipo EPDM e IIR devono essere di classe 0 di resistenza all'ozono. In particolare si rimanda alle norme specifiche vigenti .

Riferimenti normativi:

UNI 8290-2; UNI EN 1844; UNI EN 13416;UNI EN 13707;UNI EN 13707.

01.02.07.R04 Resistenza al gelo per strato di tenuta con membrane bituminose

Classe di Requisiti: Protezione dagli agenti chimici ed organici

Classe di Esigenza: Sicurezza

Gli strati di tenuta della copertura non devono subire disgregazioni e variazioni dimensionali e di aspetto in conseguenza della formazione di ghiaccio.

Prestazioni:

Sotto l'azione di gelo e disgelo, gli elementi delle coperture devono conservare inalterate le proprie caratteristiche chimico-fisiche, geometriche, funzionali e di finitura superficiale. I prodotti per coperture devono resistere a cicli di gelo e disgelo senza che si manifestino fessurazioni, cavillature o altri segni di degrado.

Livello minimo della prestazione:

In particolare si rimanda alle norme specifiche vigenti di settore.

Riferimenti normativi:

UNI 8290-2; UNI 8629-6; UNI EN 495-5; UNI EN 1107-1/2; UNI EN 1109; UNI EN 13416;UNI EN 13707.

01.02.07.R05 Resistenza all'irraggiamento solare per strato di tenuta con membrane bituminose

Classe di Requisiti: Protezione dagli agenti chimici ed organici

Classe di Esigenza: Sicurezza

Gli strati di tenuta della copertura non devono subire variazioni di aspetto e caratteristiche chimico-fisiche a causa dell'esposizione all'energia raggiante.

Prestazioni:

Sotto l'azione dell'irraggiamento solare, i materiali costituenti gli strati di tenuta costituenti le membrane devono conservare inalterate le proprie caratteristiche chimico-fisiche, geometriche, funzionali e di finiture superficiali, in modo da assicurare indicati nelle relative specifiche prestazionali.

Livello minimo della prestazione:

In particolare le membrane per l'impermeabilizzazione non devono deteriorarsi se esposti all'azione di radiazioni U.V. e I.R., se non nei limiti ammessi dalle norme UNI relative all'accettazione dei vari tipi di prodotto.

Riferimenti normativi:

UNI 8290-2; UNI 8629-6; UNI EN 1296; UNI EN 1297; UNI EN 13416;UNI EN 13707.

01.02.07.R06 Resistenza meccanica per strato di tenuta con membrane bituminose

Classe di Requisiti: Di stabilità

APPALTATORE: <u>Consorzio</u> <u>Soci</u> HIRPINIA - ORSARA AV WEBUILD ITALIA PIZZAROTTI	ITINERARIO NAPOLI – BARI					
PROGETTAZIONE: <u>Mandataria</u> <u>Mandanti</u> ROCKSOIL S.P.A NET ENGINEERING PINI GCF ELETTRI-FER M-INGEGNERIA	RADDOPPIO TRATTA APICE - ORSARA II LOTTO FUNZIONALE HIRPINIA - ORSARA					
PROGETTO ESECUTIVO Piano di manutenzione delle opere	COMMESSA IF3A	LOTTO 02	CODIFICA E ZZ CO	DOCUMENTO FA0000 000	REV. B	FOGLIO 142 di 654

Classe di Esigenza: Sicurezza

Gli strati di tenuta della copertura devono garantire una resistenza meccanica rispetto alle condizioni di carico (carichi concentrati e distribuiti) di progetto in modo da garantire la stabilità e la stabilità degli strati costituenti. Inoltre vanno considerate le caratteristiche e la densità dello strato di supporto che dovranno essere adeguate alle sollecitazioni e alla resistenza degli elementi di tenuta.

Prestazioni:

Tutte le coperture costituenti lo strato di tenuta con membrane devono essere idonee a contrastare efficacemente il prodursi di rotture o deformazioni gravi sotto l'azione di sollecitazioni meccaniche in modo da assicurare la durata e la funzionalità nel tempo senza pregiudicare la sicurezza degli utenti.

Livello minimo della prestazione:

In particolare per i prodotti costituenti lo strato di tenuta con membrane si fa riferimento alle specifiche previste dalle norme UNI.

Riferimenti normativi:

UNI EN 13948; UNI 8629-6; UNI EN 495-5; UNI EN 1107-1/2; UNI EN 1108; UNI EN 1109; UNI EN 1110; UNI EN 12310-2; UNI EN 12311-1/2; UNI EN 12316-1/2; UNI EN 12317-2; UNI EN 12691; UNI EN 12730; UNI EN 13416; UNI EN 13707.

ANOMALIE RISCONTRABILI

01.02.07.A01 Alterazioni superficiali

Presenza di erosioni con variazione della rugosità superficiale.

01.02.07.A02 Deformazione

Cambiamento della forma iniziale con imbarcamento degli elementi e relativa irregolarità della sovrapposizione degli stessi.

01.02.07.A03 Degrado chimico - fisico

Fenomeni di invecchiamento, disgregazione e ossidazione a carico delle superfici degli strati di tenuta.

01.02.07.A04 Delimitazione e scagliatura

Disgregazione in scaglie delle superfici.

01.02.07.A05 Deposito superficiale

Accumulo di materiale e di incrostazioni di diversa consistenza, spessore e aderenza diversa.

01.02.07.A06 Difetti di ancoraggio, di raccordo, di sovrapposizione, di assemblaggio

Difetti nella posa degli elementi costituenti il manto di copertura con conseguente errata sovrapposizione degli stessi e rischio di infiltrazioni di acqua piovana.

01.02.07.A07 Disgregazione

Disgregazione della massa con polverizzazione degli elementi.

01.02.07.A08 Dislocazione di elementi

Spostamento degli elementi costituenti il manto di copertura dalla posizione di origine.

01.02.07.A09 Distacco

Distacco degli elementi dai dispositivi di fissaggio e relativo scorrimento.

01.02.07.A10 Distacco dei risvolti

Fenomeni di distacco dei risvolti verticali perimetrali e dei sormonti delle guaine e relative infiltrazioni di acqua nelle parti sottostanti del manto.

01.02.07.A11 Efflorescenze

Formazione cristalline sulle superfici, di colore biancastro, di sali solubili.

01.02.07.A12 Errori di pendenza

Errore nel calcolo della pendenza (la determinazione in gradi, o in percentuale, rispetto al piano orizzontale di giacitura delle falde) rispetto alla morfologia del tetto, alla lunghezza di falda (per tetti a falda), alla scabrosità dei materiali, all'area geografica di riferimento. Insufficiente deflusso delle acque con conseguente ristagno delle stesse.

01.02.07.A13 Fessurazioni, microfessurazioni

Incrinature localizzate interessanti lo spessore degli elementi.

APPALTATORE: <u>Consorzio</u> <u>Soci</u> HIRPINIA - ORSARA AV WEBUILD ITALIA PIZZAROTTI	ITINERARIO NAPOLI – BARI					
PROGETTAZIONE: <u>Mandatario</u> <u>Mandanti</u> ROCKSOIL S.P.A NET ENGINEERING PINI GCF ELETTRI-FER M-INGEGNERIA	RADDOPPIO TRATTA APICE - ORSARA II LOTTO FUNZIONALE HIRPINIA - ORSARA					
PROGETTO ESECUTIVO Piano di manutenzione delle opere	COMMESSA IF3A	LOTTO 02	CODIFICA E ZZ CO	DOCUMENTO FA0000 000	REV. B	FOGLIO 143 di 654

01.02.07.A14 Imbibizione

Assorbimento di acqua nella composizione porosa dei materiali.

01.02.07.A15 Incrinature

Incrinature, corrugamenti, lacerazioni e conseguenti rotture della membrana.

01.02.07.A16 Infragilimento e porosizzazione della membrana

Infragilimento della membrana con conseguente perdita di elasticità e rischio di rottura.

01.02.07.A17 Mancanza elementi

Assenza di elementi della copertura.

01.02.07.A18 Patina biologica

Strato sottile, morbido e omogeneo, aderente alla superficie e di evidente natura biologica, di colore variabile, per lo più verde. La patina biologica è costituita prevalentemente da microrganismi cui possono aderire polvere, terriccio.

01.02.07.A19 Penetrazione e ristagni d'acqua

Comparsa di macchie da umidità e/o gocciolamento localizzato in prossimità del soffitto e negli angoli per cause diverse quali: invecchiamento dello strato impermeabilizzante con rottura della guaina protettiva; rottura o spostamenti degli elementi di copertura; ostruzione delle linee di deflusso acque meteoriche.

01.02.07.A20 Presenza di abrasioni, bolle, rigonfiamenti, incisioni superficiali

Presenza di abrasioni, bolle, rigonfiamenti, incisioni superficiali a carico degli strati impermeabilizzanti per vetustà degli elementi o per evento esterno (alte temperature, grandine, urti, ecc.).

01.02.07.A21 Presenza di vegetazione

Presenza di vegetazione caratterizzata dalla formazione di licheni, muschi e piante in prossimità di superfici o giunti degradati.

01.02.07.A22 Rottura

Rottura degli elementi costituenti il manto di copertura.

01.02.07.A23 Scollamenti tra membrane, sfaldature

Scollamento delle membrane e sfaldature delle stesse con localizzazione di aree disconnesse dallo strato inferiore e relativo innalzamento rispetto al piano di posa originario. In genere per posa in opera errata o per vetustà degli elementi.

01.02.07.A24 Sollevamenti

Formazione di pieghe e microfessurazioni causate da sollevamenti e ondulazioni del manto.

01.02.07.A25 Basso grado di riciclabilità

Utilizzo nelle fasi manutentive di materiali, elementi e componenti con un basso grado di riciclabilità.

01.02.07.A26 Contenuto eccessivo di sostanze tossiche

Contenuto eccessivo di sostanze tossiche all'interno dei prodotti utilizzati nelle fasi manutentive.

CONTROLLI ESEGUIBILI DA PERSONALE SPECIALIZZATO

01.02.07.C01 Controllo del grado di riciclabilità (CAM)

Cadenza: quando occorre

Tipologia: Controllo

Controllare che nelle fasi manutentive vengano impiegati materiali,, elementi e componenti con un elevato grado di riciclabilità.

- Requisiti da verificare: 1) Utilizzo di materiali, elementi e componenti ad elevato potenziale di riciclabilità.
- Anomalie riscontrabili: 1) Basso grado di riciclabilità.
- Ditte specializzate: *Tecnici di livello superiore.*

01.02.07.C02 Controllo del contenuto di sostanze tossiche (CAM)

Cadenza: quando occorre

Tipologia: Controllo

Nelle fasi di manutenzione dell'opera interessata, utilizzare prodotti e materiali con minore contenuto di sostanze tossiche che favoriscano la diminuzione di impatti sull'ambiente e favorendo la riduzione delle risorse.

APPALTATORE: <u>Consorzio</u> <u>Soci</u> HIRPINIA - ORSARA AV WEBUILD ITALIA PIZZAROTTI	ITINERARIO NAPOLI – BARI					
PROGETTAZIONE: <u>Mandatario</u> <u>Mandanti</u> ROCKSOIL S.P.A NET ENGINEERING PINI GCF ELETTRI-FER M-INGEGNERIA	RADDOPPIO TRATTA APICE - ORSARA II LOTTO FUNZIONALE HIRPINIA - ORSARA					
PROGETTO ESECUTIVO Piano di manutenzione delle opere	COMMESSA IF3A	LOTTO 02	CODIFICA E ZZ CO	DOCUMENTO FA0000 000	REV. B	FOGLIO 144 di 654

- Requisiti da verificare: 1) *Riduzione degli impatti negativi nelle operazioni di manutenzione.*
- Anomalie riscontrabili: 1) *Contenuto eccessivo di sostanze tossiche.*
- Ditte specializzate: *Tecnici di livello superiore.*

MANUTENZIONI ESEGUIBILI DA PERSONALE SPECIALIZZATO

01.02.07.I01 Rinnovo impermeabilizzazione

Cadenza: ogni 15 anni

Rinnovo del manto impermeabile posto in semiaderenza, anche localmente, mediante inserimento di strati di scorrimento a caldo. Rifacimento completo del manto mediante rimozione del vecchio manto se gravemente danneggiato.

- Ditte specializzate: *Impermeabilizzatore, Specializzati vari.*

Unità Tecnologica: 01.03

Chiusure trasparenti

Le chiusure trasparenti hanno la funzione di controllare in modo specifico l'energia radiante, l'illuminazione, il flusso termico e la visibilità tra gli spazi interni e gli spazi esterni. Permettono di illuminare gli spazi interni, di captare l'energia solare passiva e di porsi in relazione visiva con l'esterno. Essi devono garantire a secondo dell'impiego e delle loro caratteristiche, benessere (illuminazione e ventilazione naturali) mantenendo alcune delle caratteristiche tipiche delle chiusure quali l'isolamento termico, l'isolamento acustico, tenuta all'aria e all'acqua, ecc. Sono realizzate con vetro, materiale ceramico con struttura amorfa (vetrosa), formato da materiali inorganici (silicati) di fusione che vengono raffreddati ad uno stato rigido solido senza cristallizzazione (liquido sottoraffreddato).

REQUISITI E PRESTAZIONI (UT)

01.03.R01 Utilizzo di materiali, elementi e componenti ad elevato potenziale di riciclabilità

Classe di Requisiti: Utilizzo razionale delle risorse

Classe di Esigenza: Salvaguardia ambiente

Utilizzo di materiali, elementi e componenti con un elevato grado di riciclabilità

Prestazioni:

Nelle scelte progettuali di materiali, elementi e componenti si dovrà tener conto del loro grado di riciclabilità in funzione dell'ubicazione del cantiere, del loro ciclo di vita, degli elementi di recupero, ecc.

Livello minimo della prestazione:

Calcolare la percentuale di materiali da avviare ai processi di riciclaggio. Determinare la percentuale in termini di quantità (kg) o di superficie (mq) di materiale impiegato nell'elemento tecnico in relazione all'unità funzionale assunta.

Riferimenti normativi:

D.M. Ambiente 8.5.2003, n. 203; D.Lgs. 3.4.2006, n. 152; C.M. Ambiente 15.7.2005, n. 5205; Dir. 2008/98/CE; C.M. Ambiente 19.7.2005; UNI EN ISO 14020; UNI EN ISO 14021; UNI EN ISO 14024; UNI EN ISO 14025; UNI 11277; D.M. Ambiente 11.10.2017.

01.03.R02 (Attitudine al) controllo del fattore solare

Classe di Requisiti: Termici ed igrotermici

Classe di Esigenza: Benessere

Le chiusure Trasparenti dovranno consentire un adeguato ingresso di energia termica raggiante in funzione delle condizioni climatiche.

Prestazioni:

Le chiusure Trasparenti, se necessario, dovranno essere provvisti di dispositivi mobili di oscuramento che svolgano funzione di regolazione e controllo del passaggio della radiazione solare dall'esterno all'interno limitando il surriscaldamento estivo degli ambienti e nel rispetto di una adeguata ventilazione. Tali dispositivi dovranno inoltre consentire le operazioni di manovra dall'interno ed essere facilmente accessibili per tutte le operazioni di manutenzione e/o riparazione.

Livello minimo della prestazione:

Il fattore solare delle chiusure trasparenti non dovrà superare, con insolazione diretta, il valore di 0,3 con i dispositivi di oscuramento in posizione di chiusura.

APPALTATORE: <u>Consorzio</u> <u>Soci</u> HIRPINIA - ORSARA AV WEBUILD ITALIA PIZZAROTTI	ITINERARIO NAPOLI – BARI					
PROGETTAZIONE: <u>Mandatario</u> <u>Mandanti</u> ROCKSOIL S.P.A NET ENGINEERING PINI GCF ELETTRI-FER M-INGEGNERIA	RADDOPPIO TRATTA APICE - ORSARA II LOTTO FUNZIONALE HIRPINIA - ORSARA					
PROGETTO ESECUTIVO Piano di manutenzione delle opere	COMMESSA IF3A	LOTTO 02	CODIFICA E ZZ CO	DOCUMENTO FA0000 000	REV. B	FOGLIO 145 di 654

Riferimenti normativi:

Legge 9.1.1991, n. 10; D.Lgs. 19.8.2005, n. 192; D.Lgs. 30.5.2008, n. 115; D.P.R. 2.4.2009, n. 59; D.M. Interno 26.8.1992; Capitolato Speciale Tipo per Appalti di Lavori Edilizi; UNI 7143; UNI 7895; UNI 8290-2; UNI 8369-1/5; UNI 8975; UNI 9173-1; UNI 9570; UNI 10818; UNI EN 107; UNI EN 949; UNI EN 1026; UNI EN 1027; UNI EN 1154; UNI EN 1155; UNI EN 1158; UNI EN 1303; UNI EN 1527; UNI ENV 1627; UNI ENV 1628; UNI ENV 1629; UNI ENV 1630; UNI EN 1634-1; UNI EN 1670; UNI EN 12207; UNI EN 12208; UNI EN 12211; UNI EN 12365-1/2/3/4; UNI EN 12519; UNI EN ISO 6410-1; UNI EN 13330; UNI EN 1013.

01.03.R03 (Attitudine al) controllo del flusso luminoso

Classe di Requisiti: Funzionalità tecnologica

Classe di Esigenza: Funzionalità

Le chiusure trasparenti dovranno consentire una adeguata immissione di luce naturale all'interno, in quantità sufficiente per lo svolgimento delle attività previste e permetterne la regolazione.

Prestazioni:

Le chiusure trasparenti dovranno essere provvisti di dispositivi mobili di oscuramento che svolgano funzione di regolazione e controllo del passaggio della radiazione solare dall'esterno all'interno limitando il surriscaldamento estivo degli ambienti e nel rispetto di una adeguata ventilazione. Tali dispositivi dovranno inoltre consentire le operazioni di manovra dall'interno ed essere facilmente accessibili per tutte le operazioni di manutenzione e/o riparazione. In particolare le finestre e le portefinestre ad eccezione di quelle a servizio dei locali igienici, dei disimpegno, dei corridoi, dei vani scala, dei ripostigli, ecc., dovranno avere una superficie trasparente dimensionata in modo tale da assicurare un valore idoneo del fattore medio di luce diurna nell'ambiente interessato.

Livello minimo della prestazione:

La superficie trasparente delle chiusure trasparenti deve essere dimensionata in modo da assicurare all'ambiente servito un valore del fattore medio di luce diurna nell'ambiente non inferiore al 2%. In ogni caso la superficie finestrata apribile non deve essere inferiore ad 1/8 della superficie del pavimento del locale.

Riferimenti normativi:

Legge 9.1.1991, n. 10; D.Lgs. 19.8.2005, n. 192; D.Lgs. 30.5.2008, n. 115; D.P.R. 2.4.2009, n. 59; D.M. Interno 26.8.1992; Capitolato Speciale Tipo per Appalti di Lavori Edilizi; UNI 7143; UNI 7895; UNI 8290-2; UNI 8369-1; UNI 8975; UNI 9173-1; UNI 9570; UNI 10818; UNI EN 107; UNI EN 949; UNI EN 1026; UNI EN 1027; UNI EN 1154; UNI EN 1155; UNI EN 1158; UNI EN 1303; UNI EN 1527; UNI ENV 1627; UNI ENV 1628; UNI ENV 1629; UNI ENV 1630; UNI EN 1634-1; UNI EN 1670; UNI EN 12207; UNI EN 12208; UNI EN 12211; UNI EN 12365-1/2/3/4; UNI EN 12519; UNI EN ISO 6410-1.

01.03.R04 Permeabilità all'aria

Classe di Requisiti: Termici ed igrotermici

Classe di Esigenza: Benessere

Le chiusure trasparenti devono controllare il passaggio dell'aria a protezione degli ambienti interni e permettere la giusta ventilazione.

Prestazioni:

Le chiusure trasparenti devono essere realizzati in modo da ottenere, mediante guarnizioni, camere d'aria, ecc., la permeabilità all'aria indicata in progetto. Le prestazioni si misurano sulla classificazione basata sul confronto tra la permeabilità all'aria del campione sottoposto a prova riferito all'intera area, e la permeabilità all'aria riferita alla lunghezza dei lati apribili. In particolare si rimanda alle norme UNI EN 1026 e UNI EN 12207.

Livello minimo della prestazione:

I livelli prestazionali variano in funzione delle classi, della permeabilità all'aria di riferimento a 100 Pa misurata in m³/hm² e della pressione massima di prova misurata in Pa. Qualora siano impiegati chiusure trasparenti dotate di tamponamento trasparente isolante (con trasmittanza termica unitaria $U \leq 3,5 \text{ W/m}^2\text{°C}$), la classe di permeabilità all'aria non deve essere inferiore ad A2 secondo le norme UNI EN 1026, UNI EN 12519 e UNI EN 12207.

Riferimenti normativi:

C.M. Lavori Pubblici 22.5.1967, n. 3151; UNI 8290-2; UNI EN 1027; UNI EN 1026; UNI EN 12519; UNI EN 12207; UNI EN 12208; UNI EN 1013.

01.03.R05 Resistenza agli urti

Classe di Requisiti: Di stabilità

Classe di Esigenza: Sicurezza

Le chiusure trasparenti dovranno essere in grado di sopportare urti (definiti dall'energia cinetica di urti-tipo o convenzionali di corpi duri, come di oggetti scagliati, o molli, come il peso di un corpo che cade) che non debbono compromettere la stabilità degli stessi; né provocare il distacco di elementi o frammenti pericolosi a carico degli utenti.

APPALTATORE: <u>Consorzio</u> <u>Soci</u> HIRPINIA - ORSARA AV WEBUILD ITALIA PIZZAROTTI	ITINERARIO NAPOLI – BARI					
PROGETTAZIONE: <u>Mandatario</u> <u>Mandanti</u> ROCKSOIL S.P.A NET ENGINEERING PINI GCF ELETTRI-FER M-INGEGNERIA	RADDOPPIO TRATTA APICE - ORSARA II LOTTO FUNZIONALE HIRPINIA - ORSARA					
PROGETTO ESECUTIVO Piano di manutenzione delle opere	COMMESSA IF3A	LOTTO 02	CODIFICA E ZZ CO	DOCUMENTO FA0000 000	REV. B	FOGLIO 146 di 654

Prestazioni:

Sotto l'azione degli urti le chiusure trasparenti devono conservare la loro integrità strutturale; non devono prodursi sconnessioni né deformazioni sensibili dei collegamenti tra vetri e le relative strutture; non devono verificarsi sfondamenti né fuoriuscite di parti o componenti; non devono prodursi frammenti o cadute di elementi che possano causare ferite accidentali alle persone che si possono trovare all'interno o all'esterno. Tutti i componenti delle chiusure trasparenti devono risultare sicuri nel caso d'urto accidentale dell'utenza. Gli elementi costituenti dei telai fissi e mobili, delle maniglie, dei pannelli, delle cerniere, ecc. non devono presentare parti taglienti o appuntite né spigoli pronunciati.

Livello minimo della prestazione:

Le chiusure trasparenti, ad esclusione degli elementi di tamponamento, devono resistere all'azione di urti esterni ed interni realizzati secondo con le modalità indicate nelle norme di riferimento.

Riferimenti normativi:

D.M. Interno 26.8.1992; Capitolato Speciale Tipo per Appalti di Lavori Edilizi; UNI 7143; UNI 7895; UNI 8290-2; UNI 8369-1; UNI 8975; UNI 9173-1; UNI 9570; UNI 10818; UNI EN 107; UNI EN 949; UNI EN 1026; UNI EN 1027; UNI EN 1154; UNI EN 1155; UNI EN 1158; UNI EN 1303; UNI EN 1527; UNI ENV 1627; UNI ENV 1628; UNI ENV 1629; UNI ENV 1630; UNI EN 1634-1; UNI EN 1670; UNI EN 12207; UNI EN 12208; UNI EN 12211; UNI EN 12365-1/2/3/4; UNI EN 12519; UNI EN ISO 6410-1;; UNI/TR 11463.

01.03.R06 Resistenza all'irraggiamento solare

Classe di Requisiti: Protezione dagli agenti chimici ed organici

Classe di Esigenza: Sicurezza

Le chiusure trasparenti non devono subire mutamenti di aspetto e di caratteristiche chimico-fisiche a causa dell'esposizione all'irraggiamento solare.

Prestazioni:

Sotto l'azione dell'irraggiamento solare, le chiusure trasparenti, devono mantenere inalterate le caratteristiche chimico-fisiche, funzionali, dimensionali e di finitura superficiale, assicurando comunque il mantenimento dei livelli prestazionali secondo le norme vigenti.

Livello minimo della prestazione:

Le chiusure trasparenti, fino ad un irraggiamento che porti la temperatura delle parti opache esterne e delle facciate continue a valori di 80 °C, non devono manifestare variazioni della planarità generale e locale, né dar luogo a manifestazioni di scoloriture non uniformi, macchie e/o difetti visibili.

Riferimenti normativi:

Legge 9.1.1991, n. 10; D.Lgs. 19.8.2005, n. 192; D.Lgs. 30.5.2008, n. 115; D.P.R. 2.4.2009, n. 59; D.M. Interno 26.8.1992; Capitolato Speciale Tipo per Appalti di Lavori Edilizi; UNI EN 2135; UNI 8290-2; UNI 8327; UNI 8328; UNI EN ISO 12543-1/2/3/4/5/6.

01.03.R07 Resistenza al vento

Classe di Requisiti: Di stabilità

Classe di Esigenza: Sicurezza

Le chiusure trasparenti devono resistere alle azioni e depressioni del vento in modo da garantire la sicurezza degli utenti e assicurare la durata e la funzionalità nel tempo. Inoltre essi devono sopportare l'azione del vento senza compromettere la funzionalità degli elementi che li costituiscono.

Prestazioni:

Le chiusure trasparenti devono essere idonee a resistere all'azione del vento in modo tale da assicurare la durata e la funzionalità nel tempo e garantire inoltre la sicurezza dell'utenza. Devono essere in grado di sopportare il flusso del vento e i suoi effetti (turbolenze, sbalzi, vibrazioni, ecc.). L'azione del vento da considerare è quella prevista dal D.M. Infrastrutture e Trasporti 17.1.2018, tenendo conto dell'altezza di installazione delle chiusure e del tipo di esposizione. Le chiusure trasparenti, sottoposte alle sollecitazioni del vento dovranno: presentare una deformazione ammissibile, conservare le proprietà e consentire la sicurezza agli utenti.

Livello minimo della prestazione:

I livelli minimi variano in funzione di prove di laboratorio basate nella misurazione della differenza di pressioni, riprodotte convenzionalmente in condizioni di sovrappressione e in depressione secondo la UNI EN 12211.

Riferimenti normativi:

APPALTATORE: <u>Consorzio</u> <u>Soci</u> HIRPINIA - ORSARA AV WEBUILD ITALIA PIZZAROTTI	ITINERARIO NAPOLI – BARI					
PROGETTAZIONE: <u>Mandataria</u> <u>Mandanti</u> ROCKSOIL S.P.A NET ENGINEERING PINI GCF ELETTRI-FER M-INGEGNERIA	RADDOPPIO TRATTA APICE - ORSARA II LOTTO FUNZIONALE HIRPINIA - ORSARA					
PROGETTO ESECUTIVO Piano di manutenzione delle opere	COMMESSA IF3A	LOTTO 02	CODIFICA E ZZ CO	DOCUMENTO FA0000 000	REV. B	FOGLIO 147 di 654

D.M. Infrastrutture e Trasporti 17.1.2018; Capitolato Speciale Tipo per Appalti di Lavori Edilizi; UNI 7959; UNI 8290-2; UNI EN 12211; UNI/TR 11463.

01.03.R08 Utilizzo di materiali, elementi e componenti a ridotto carico ambientale

Classe di Requisiti: Di salvaguardia dell'ambiente

Classe di Esigenza: Salvaguardia ambiente

I materiali e gli elementi selezionati, durante il ciclo di vita utile dovranno assicurare emissioni ridotte di inquinanti oltre ad un ridotto carico energetico.

Prestazioni:

La selezione dei materiali da costruzione deve, quindi, essere effettuata tenendo conto delle principali categorie di impatti ambientali: eutrofizzazione, cambiamenti climatici, acidificazione, riduzione dello strato di ozono extratmosferico, smog fotochimico, inquinamento del suolo e delle falde acquifere. Tali impatti dipendono dalle caratteristiche dei processi produttivi e anche dalla distanza della fonte di approvvigionamento rispetto al cantiere di costruzione del manufatto edilizio, in tale ottica è opportuno privilegiare materiali provenienti da siti di produzione limitrofi al luogo di costruzione, prendendo in considerazione anche la tipologia dei mezzi che sono utilizzati in relazione ai processi di trasporto.

Inoltre, gli impatti ambientali possono dipendere dalle risorse da cui derivano. Sono da privilegiare quelli derivanti da risorse rinnovabili, pur considerando che la scelta di un materiale dipende anche da altri requisiti che possono giustificare soluzioni tecnologiche differenti.

Livello minimo della prestazione:

I parametri relativi all'utilizzo di materiali ed elementi e componenti a ridotto carico ambientale dovranno rispettare i limiti previsti dalla normativa vigente

Riferimenti normativi:

D.M. Ambiente 8.5.2003, n. 203; D.Lgs. 3.4.2006, n. 152; C.M. Ambiente 15.7.2005, n. 5205; Dir. 2008/98/CE; C.M. Ambiente 19.7.2005; UNI EN ISO 14020; UNI EN ISO 14021; UNI EN ISO 14024; UNI EN ISO 14025; UNI 11277; D.M. Ambiente 11.10.2017.

01.03.R09 Utilizzo di materiali, elementi e componenti riciclati

Classe di Requisiti: Gestione dei rifiuti

Classe di Esigenza: Salvaguardia ambiente

Per diminuire la quantità di rifiuti dai prodotti, dovrà essere previsto l'utilizzo di materiali riciclati.

Prestazioni:

Nella scelta dei componenti, elementi e materiali, valutare con attenzione quelli che potenzialmente possono essere avviati al riciclo.

Livello minimo della prestazione:

Calcolare la percentuale di materiali da avviare ai processi di riciclaggio.

Determinare la percentuale in termini di quantità (kg) o di superficie (mq) di materiale impiegato nell'elemento tecnico in relazione all'unità funzionale assunta.

Riferimenti normativi:

D.M. Ambiente 8.5.2003, n. 203; D.Lgs. 3.4.2006, n. 152; C.M. Ambiente 15.7.2005, n. 5205; Dir. 2008/98/CE; C.M. Ambiente 19.7.2005; UNI EN ISO 14020; UNI EN ISO 14021; UNI EN ISO 14024; UNI EN ISO 14025; UNI 11277; D.M. Ambiente 11.10.2017.

01.03.R10 Utilizzo di materiali, elementi e componenti caratterizzati da un'elevata durabilità

Classe di Requisiti: Utilizzo razionale delle risorse

Classe di Esigenza: Salvaguardia ambiente

Utilizzo razionale delle risorse attraverso l'impiego di materiali con una elevata durabilità.

Prestazioni:

Nelle fasi progettuali dell'opera individuare e scegliere elementi e componenti caratterizzati da una durabilità elevata.

Livello minimo della prestazione:

APPALTATORE: <u>Consorzio</u> <u>Soci</u> HIRPINIA - ORSARA AV WEBUILD ITALIA PIZZAROTTI	ITINERARIO NAPOLI – BARI					
PROGETTAZIONE: <u>Mandataria</u> <u>Mandanti</u> ROCKSOIL S.P.A NET ENGINEERING PINI GCF ELETTRI-FER M-INGEGNERIA	RADDOPPIO TRATTA APICE - ORSARA II LOTTO FUNZIONALE HIRPINIA - ORSARA					
PROGETTO ESECUTIVO Piano di manutenzione delle opere	COMMESSA IF3A	LOTTO 02	CODIFICA E ZZ CO	DOCUMENTO FA0000 000	REV. B	FOGLIO 148 di 654

Nella fase progettuale bisogna garantire una adeguata percentuale di elementi costruttivi caratterizzati da una durabilità elevata.

Riferimenti normativi:

D.M. Ambiente 8.5.2003, n. 203; D.Lgs. 3.4.2006, n. 152; C.M. Ambiente 15.7.2005, n. 5205; Dir. 2008/98/CE; C.M. Ambiente 19.7.2005; UNI EN ISO 14020; UNI EN ISO 14021; UNI EN ISO 14024; UNI EN ISO 14025; UNI 11277; D.M. Ambiente 11.10.2017.

01.03.R11 Illuminazione naturale

Classe di Requisiti: Benessere visivo degli spazi interni

Classe di Esigenza: Salvaguardia ambiente

Il benessere visivo degli spazi interni deve essere assicurato da una idonea illuminazione naturale.

Prestazioni:

L'illuminazione naturale degli spazi interni dovrà essere assicurato in modo idoneo. In particolare dovranno essere garantiti adeguati livelli di illuminamento negli spazi utilizzati nei periodi diurni.

Livello minimo della prestazione:

Bisognerà garantire che il valore del fattore medio di luce diurna nei principali spazi ad uso diurno sia almeno pari a:

- al 2% per le residenze;
- all' 1% per uffici e servizi.

Riferimenti normativi:

C. M. Lavori Pubblici 22.5.67, n.3151; C. M. Lavori Pubblici 22.11.74, n.13011; D.M. 5.7.75; D. M. 18.12.1975; UNI 10840; UNI EN 12464-1/2; UNI 11277; D.M. Ambiente 11.10.2017.

01.03.R12 Demolizione selettiva

Classe di Requisiti: Gestione dei rifiuti

Classe di Esigenza: Salvaguardia ambiente

Demolizione selettiva attraverso la gestione razionale dei rifiuti.

Prestazioni:

In fase progettuale selezionare componenti che facilitano le fasi di disassemblaggio e demolizione selettiva, agevolando la separabilità dei componenti e dei materiali.

Livello minimo della prestazione:

Verifica della separabilità dei componenti secondo il principio assenza – presenza per i principali elementi tecnici costituenti il manufatto edilizio.

Riferimenti normativi:

D.Lgs. 3.4.2006, n. 152; UNI EN 13242; UNI EN ISO 14688-1; UNI EN 13285; UNI 11277; D.M. Ambiente 11.10.2017.

01.03.R13 Riduzione quantità di RSU destinati alla discarica

Classe di Requisiti: Gestione dei rifiuti

Classe di Esigenza: Salvaguardia ambiente

Gestione dei rifiuti razionale attraverso la riduzione quantità di Rifiuti Solidi Urbani destinati alla discarica.

Prestazioni:

Ottimizzare i processi di riciclaggio e di riciclo dei materiali, favorendo le rivalutazione dei rifiuti cosiddetti RSU (Rifiuti Solidi Urbani) una volta dismessi.

Livello minimo della prestazione:

Controllo dei flussi degli RSU che potenzialmente possono essere avviati ai processi di riciclaggio. Risulta importante, individuare strategie progettuali in grado, durante la fase di esercizio, di raggiungere l'obiettivo di avviare alla raccolta differenziata il 50% (in peso) del flusso complessivo degli RSU prodotti.

Riferimenti normativi:

APPALTATORE: <u>Consorzio</u> <u>Soci</u> HIRPINIA - ORSARA AV WEBUILD ITALIA PIZZAROTTI	ITINERARIO NAPOLI – BARI					
PROGETTAZIONE: <u>Mandataria</u> <u>Mandanti</u> ROCKSOIL S.P.A NET ENGINEERING PINI GCF ELETTRI-FER M-INGEGNERIA	RADDOPPIO TRATTA APICE - ORSARA II LOTTO FUNZIONALE HIRPINIA - ORSARA					
PROGETTO ESECUTIVO Piano di manutenzione delle opere	COMMESSA IF3A	LOTTO 02	CODIFICA E ZZ CO	DOCUMENTO FA0000 000	REV. B	FOGLIO 149 di 654

D.M. Ambiente 8.5.2003, n. 203; D.Lgs. 3.4.2006, n. 152; C.M. Ambiente 15.7.2005, n. 5205; Dir. 2008/98/CE; C.M. Ambiente 19.7.2005; UNI EN ISO 14020; UNI EN ISO 14021; UNI EN ISO 14024; UNI EN ISO 14025; UNI 11277; D.M. Ambiente 11.10.2017.

01.03.R14 Utilizzo di materiali, elementi e componenti ad elevato potenziale di riciclabilità

Classe di Requisiti: Utilizzo razionale delle risorse

Classe di Esigenza: Salvaguardia ambiente

Utilizzo di materiali, elementi e componenti con un elevato grado di riciclabilità

Prestazioni:

Nelle scelte progettuali di materiali, elementi e componenti si dovrà tener conto del loro grado di riciclabilità in funzione dell'ubicazione del cantiere, del loro ciclo di vita, degli elementi di recupero, ecc.

Livello minimo della prestazione:

Calcolare la percentuale di materiali da avviare ai processi di riciclaggio. Determinare la percentuale in termini di quantità (kg) o di superficie (mq) di materiale impiegato nell'elemento tecnico in relazione all'unità funzionale assunta.

Riferimenti normativi:

D.M. Ambiente 8.5.2003, n. 203; D.Lgs. 3.4.2006, n. 152; C.M. Ambiente 15.7.2005, n. 5205; Dir. 2008/98/CE; C.M. Ambiente 19.7.2005; UNI EN ISO 14020; UNI EN ISO 14021; UNI EN ISO 14024; UNI EN ISO 14025; UNI 11277; D.M. Ambiente 11.10.2017.

01.03.R15 Riduzione degli effetti di disturbo visivi

Classe di Requisiti: Benessere visivo degli spazi esterni

Classe di Esigenza: Salvaguardia ambiente

Benessere visivo degli spazi esterni mediante la riduzione degli effetti di disturbo ottici.

Prestazioni:

Nelle scelte progettuali inerenti la sistemazione degli spazi esterni con il contesto, bisogna evitare l'introduzione di elementi che mediante interazioni tra di essi possano creare agli utenti disturbi visivi (abbagliamento e/o altri effetti negativi).

Livello minimo della prestazione:

L'introduzione di elementi negli spazi esterni dovranno essere contenuti entro parametri tali da non provocare disturbi visivi agli utenti.

Riferimenti normativi:

C. M. Lavori Pubblici 22.5.67, n.3151; C. M. Lavori Pubblici 22.11.74, n.13011; D.M. 5.7.75; D. M. 18.12.1975; UNI 10840; UNI EN 12464-1/2; UNI 11277; D.M. Ambiente 11.10.2017.

01.03.R16 Riduzione delle emissioni tossiche-nocive di materiali, elementi e componenti

Classe di Requisiti: Condizioni d'igiene ambientale connesse con l'esposizione ad inquinanti dell'aria interna

Classe di Esigenza: Salvaguardia ambiente

Riduzione delle emissioni tossiche-nocive di materiali, connesse con l'esposizione ad inquinanti dell'aria interna.

Prestazioni:

In fase progettuale l'adozione di materiali, elementi e componenti in esposizione all'aria interna ed al sistema di ventilazione, dovrà produrre una bassa emissione e/o l'eliminazione di ogni contaminante tossico-nocivo per l'utenza (VOC, CFC, HCFC, ecc.).

Il termine composti organici volatili (COV, o anche VOC dall'inglese Volatile Organic Compounds) sta ad indicare tutta una serie di composti chimici contenenti solo carbonio ed idrogeno (composti alifatici e composti aromatici) o composti contenenti ossigeno, cloro o altri elementi tra il carbonio e l'idrogeno, come gli aldeidi, eteri, alcool, esteri, clorofluorocarburi (CFC) ed idroclorofluorocarburi (HCFC). In questa categoria rientrano il metano, la formaldeide, gli ftalati e tanti altri composti che si trovano sottoforma di vapore o in forma liquida, ma in grado di evaporare facilmente a temperatura e pressione ambiente. Prodotti da stampanti e fotocopiatrici, materiali da costruzione e arredi (es. mobili, moquettes, rivestimenti) che possono determinare emissione continue e durature nel tempo.

Livello minimo della prestazione:

L'aria è considerabile di buona qualità se nell'ambiente non sono presenti inquinanti specifici in concentrazioni dannose per la salute dell'occupante e se è percepita come soddisfacente da almeno l'80% degli occupanti.

APPALTATORE: <u>Consorzio</u> <u>Soci</u> HIRPINIA - ORSARA AV WEBUILD ITALIA PIZZAROTTI	ITINERARIO NAPOLI – BARI					
PROGETTAZIONE: <u>Mandatario</u> <u>Mandanti</u> ROCKSOIL S.P.A NET ENGINEERING PINI GCF ELETTRI-FER M-INGEGNERIA	RADDOPPIO TRATTA APICE - ORSARA II LOTTO FUNZIONALE HIRPINIA - ORSARA					
PROGETTO ESECUTIVO Piano di manutenzione delle opere	COMMESSA IF3A	LOTTO 02	CODIFICA E ZZ CO	DOCUMENTO FA0000 000	REV. B	FOGLIO 150 di 654

Riferimenti normativi:

D.Lgs. 9.4.2008, n. 81; Reg. EU (CLP) n. 1272/08; ISPESL, Linee Guida - Microclima, 6.2006; Accordo Stato-Regioni, Linee Guida Ambienti Confinati, 27.9.2001; Valori Limite di Soglia (TLV) e Indici Biologici di Esposizione (IBE), AIDII 1997 e ACGIH 2002; Collana Quaderni del Ministero della Salute; UNI 11277; D.M. Ambiente 11.10.2017.

01.03.R17 Riduzione degli impatti negativi nelle operazioni di manutenzione

Classe di Requisiti: Di salvaguardia dell'ambiente

Classe di Esigenza: Salvaguardia ambiente

All'interno del piano di manutenzione redatto per l'opera interessata, dovranno essere inserite indicazioni che favoriscano la diminuzione di impatti sull'ambiente attraverso il minore utilizzo di sostanze tossiche, favorendo la riduzione delle risorse.

Prestazioni:

Favorire l'impiego di materiali e componenti caratterizzati da un lungo ciclo di vita e da efficiente manutenibilità e riutilizzabilità degli stessi. In fase progettuale optare per la composizione dell'edificio dei sub-sistemi, utilizzando tecnologie e soluzioni mirate a facilitare gli interventi di manutenzione e a ridurre la produzione di rifiuti.

Livello minimo della prestazione:

Utilizzo di materiali e componenti con basse percentuali di interventi manutentivi.

Riferimenti normativi:

D.M. Ambiente 8.5.2003, n. 203; D.Lgs. 3.4.2006, n. 152; C.M. Ambiente 15.7.2005, n. 5205; Dir. 2008/98/CE; C.M. Ambiente 19.7.2005; UNI EN ISO 14020; UNI EN ISO 14021; UNI EN ISO 14024; UNI EN ISO 14025; UNI 11277; D.M. Ambiente 11.10.2017.

ELEMENTI MANUTENIBILI DELL'UNITÀ TECNOLOGICA:

- ° 01.03.01 Lastre in vetro isolante o vetrocamera
- ° 01.03.02 Pellicole di sicurezza per vetri interni ed esterni

Elemento Manutenibile: 01.03.01

Lastre in vetro isolante o vetrocamera

Unità Tecnologica: 01.03

Chiusure trasparenti

Si tratta di vetrate isolanti definite anche vetrocamera, ossia "vetri uniti al perimetro" (in inglese: IGU, da Insulating Glass Unit, cioè elemento vetrato isolante). Vengono impiegate in edilizia, nei serramenti esterni (finestre e porte) e/o facciate continue, per ridurre le perdite termiche dell'edificio. Sono generalmente formate da due o più lastre di vetro piano unite tra di loro, al perimetro, per mezzo di un telaio distanziatore costituito da materiale metallico profilato (alluminio, acciaio) e/o polimerico e separate tra di loro da uno strato d'aria o di gas (argon, kripton, xeno). Il telaio perimetrale è strutturato in modo che nella parte interna si possa dare alloggio ai sali che sono necessari per mantenere disidratata la lama d'aria risultante, evitando in questo modo la comparsa di condensa sulla superficie della lastra rivolta verso l'intercapedine.

ANOMALIE RISCONTRABILI

01.03.01.A01 Alterazione cromatica

Alterazione che si può manifestare attraverso la variazione di uno o più parametri che definiscono il colore: tinta, chiarezza, saturazione. Può evidenziarsi in modo localizzato o in zone più ampie diversamente a secondo delle condizioni.

01.03.01.A02 Degrado dei sigillanti

Distacco dei materiali sigillanti, perdita di elasticità e loro fessurazione.

01.03.01.A03 Deposito superficiale

Accumulo di pulviscolo atmosferico o di altri materiali estranei quali: microrganismi, residui organici, ecc. di spessore variabile, poco coerente e poco aderente al materiale sottostante.

APPALTATORE: <u>Consorzio</u> <u>Soci</u> HIRPINIA - ORSARA AV WEBUILD ITALIA PIZZAROTTI	ITINERARIO NAPOLI – BARI					
PROGETTAZIONE: <u>Mandatario</u> <u>Mandanti</u> ROCKSOIL S.P.A NET ENGINEERING PINI GCF ELETTRI-FER M-INGEGNERIA	RADDOPPIO TRATTA APICE - ORSARA II LOTTO FUNZIONALE HIRPINIA - ORSARA					
PROGETTO ESECUTIVO Piano di manutenzione delle opere	COMMESSA IF3A	LOTTO 02	CODIFICA E ZZ CO	DOCUMENTO FA0000 000	REV. B	FOGLIO 151 di 654

01.03.01.A04 Frantumazione

Riduzione della lastra di vetro in frammenti per cause traumatiche.

01.03.01.A05 Incrostazione

Deposito a strati molto aderente al substrato composto generalmente da sostanze inorganiche o di natura biologica.

01.03.01.A06 Macchie

Pigmentazione accidentale e localizzata della superficie.

01.03.01.A07 Patina

Variazione del colore originario del materiale per alterazione della superficie dei materiali per fenomeni non legati a degradazione.

01.03.01.A08 Perdita trasparenza

Perdita di trasparenza ed aumento della fragilità del vetro a causa dell'azione di agenti esterni.

01.03.01.A09 Deformazione

Variazione geometriche e morfologiche dei profili e degli elementi di tamponamento per fenomeni di ritiro quali imbarcamento, svergolamento, ondulazione.

01.03.01.A10 Basso grado di riciclabilità

Utilizzo nelle fasi manutentive di materiali, elementi e componenti con un basso grado di riciclabilità.

CONTROLLI ESEGUIBILI DA PERSONALE SPECIALIZZATO

01.03.01.C01 Controllo del grado di riciclabilità (CAM)

Cadenza: quando occorre

Tipologia: Controllo

Controllare che nelle fasi manutentive vengano impiegati materiali,, elementi e componenti con un elevato grado di riciclabilità.

- Requisiti da verificare: 1) *Utilizzo di materiali, elementi e componenti ad elevato potenziale di riciclabilità.*
- Anomalie riscontrabili: 1) *Basso grado di riciclabilità.*
- Ditte specializzate: *Tecnici di livello superiore.*

MANUTENZIONI ESEGUIBILI DA PERSONALE SPECIALIZZATO

01.03.01.I01 Regolazione guarnizioni di tenuta

Cadenza: ogni 3 anni

Regolazione e riposizionamento delle guarnizioni di tenuta.

- Ditte specializzate: *Specializzati vari.*

Elemento Manutenibile: 01.03.02

Pellicole di sicurezza per vetri interni ed esterni

Unità Tecnologica: 01.03

Chiusure trasparenti

Le pellicole di sicurezza consentono di modificare un normale vetro in un vetro di sicurezza. di diverse tipologie:

- vetri stratificati di sicurezza;
- vetri di sicurezza contro l'attacco manuale;
- vetri antiproiettile senza rischio di schegge;
- vetri di sicurezza resistenti alla pressione causata da scoppio.

ANOMALIE RISCOINTRABILI

01.03.02.A01 Alterazione cromatica

APPALTATORE: <u>Consorzio</u> <u>Soci</u> HIRPINIA - ORSARA AV WEBUILD ITALIA PIZZAROTTI	ITINERARIO NAPOLI – BARI					
PROGETTAZIONE: <u>Mandatario</u> <u>Mandanti</u> ROCKSOIL S.P.A NET ENGINEERING PINI GCF ELETTRI-FER M-INGEGNERIA	RADDOPPIO TRATTA APICE - ORSARA II LOTTO FUNZIONALE HIRPINIA - ORSARA					
PROGETTO ESECUTIVO Piano di manutenzione delle opere	COMMESSA IF3A	LOTTO 02	CODIFICA E ZZ CO	DOCUMENTO FA0000 000	REV. B	FOGLIO 152 di 654

Alterazione che si può manifestare attraverso la variazione di uno o più parametri che definiscono il colore: tinta, chiarezza, saturazione. Può evidenziarsi in modo localizzato o in zone più ampie diversamente a secondo delle condizioni.

01.03.02.A02 Degrado dei sigillanti

Distacco dei materiali sigillanti, perdita di elasticità e loro fessurazione.

01.03.02.A03 Deposito superficiale

Accumulo di pulviscolo atmosferico o di altri materiali estranei quali: microrganismi, residui organici, ecc. di spessore variabile, poco coerente e poco aderente al materiale sottostante.

01.03.02.A04 Frantumazione

Riduzione della lastra di vetro in frammenti per cause traumatiche.

01.03.02.A05 Incrostazione

Deposito a strati molto aderente al substrato composto generalmente da sostanze inorganiche o di natura biologica.

01.03.02.A06 Macchie

Pigmentazione accidentale e localizzata della superficie.

01.03.02.A07 Patina

Variazione del colore originario del materiale per alterazione della superficie dei materiali per fenomeni non legati a degradazione.

01.03.02.A08 Perdita trasparenza

Perdita di trasparenza ed aumento della fragilità del vetro a causa dell'azione di agenti esterni.

01.03.02.A09 Deformazione

Variazioni geometriche e morfologiche dei profili e degli elementi di tamponamento per fenomeni di ritiro quali imbarcamento, svergolamento, ondulazione.

01.03.02.A10 Basso grado di riciclabilità

Utilizzo nelle fasi manutentive di materiali, elementi e componenti con un basso grado di riciclabilità.

CONTROLLI ESEGUIBILI DA PERSONALE SPECIALIZZATO

01.03.02.C01 Controllo del grado di riciclabilità (CAM)

Cadenza: quando occorre

Tipologia: Controllo

Controllare che nelle fasi manutentive vengano impiegati materiali,, elementi e componenti con un elevato grado di riciclabilità.

- Requisiti da verificare: 1) *Utilizzo di materiali, elementi e componenti ad elevato potenziale di riciclabilità.*
- Anomalie riscontrabili: 1) *Basso grado di riciclabilità.*
- Ditte specializzate: *Tecnici di livello superiore.*

Unità Tecnologica: 01.04

Infissi esterni

Gli infissi esterni fanno parte del sistema chiusura del sistema tecnologico. Il loro scopo è quello di soddisfare i requisiti di benessere quindi di permettere l'illuminazione e la ventilazione naturale degli ambienti, garantendo inoltre le prestazioni di isolamento termico-acustico. Gli infissi offrono un'ampia gamma di tipologie diverse sia per materiale che per tipo di apertura.

REQUISITI E PRESTAZIONI (UT)

01.04.R01 (Attitudine al) controllo del fattore solare

Classe di Requisiti: Termici ed igrotermici

Classe di Esigenza: Benessere

Gli infissi dovranno consentire un adeguato ingresso di energia termica raggiante attraverso le superfici trasparenti (vetri) in funzione delle condizioni climatiche.

APPALTATORE: <u>Consorzio</u> <u>Soci</u> HIRPINIA - ORSARA AV WEBUILD ITALIA PIZZAROTTI	ITINERARIO NAPOLI – BARI					
PROGETTAZIONE: <u>Mandatario</u> <u>Mandanti</u> ROCKSOIL S.P.A NET ENGINEERING PINI GCF ELETTRI-FER M-INGEGNERIA	RADDOPPIO TRATTA APICE - ORSARA II LOTTO FUNZIONALE HIRPINIA - ORSARA					
PROGETTO ESECUTIVO Piano di manutenzione delle opere	COMMESSA IF3A	LOTTO 02	CODIFICA E ZZ CO	DOCUMENTO FA0000 000	REV. B	FOGLIO 153 di 654

Prestazioni:

Gli infissi esterni verticali dovranno essere provvisti di dispositivi mobili di oscuramento (persiane, avvolgibili, frangisole, ecc.) che svolgano funzione di regolazione e controllo del passaggio della radiazione solare dall'esterno all'interno limitando il surriscaldamento estivo degli ambienti e nel rispetto di una adeguata ventilazione. Tali dispositivi dovranno inoltre consentire le operazioni di manovra dall'interno ed essere facilmente accessibili per tutte le operazioni di manutenzione e/o riparazione.

Livello minimo della prestazione:

Il fattore solare dell'infisso non dovrà superare, con insolazione diretta, il valore di 0,3 con i dispositivi di oscuramento in posizione di chiusura.

Riferimenti normativi:

Legge 9.1.1991, n. 10; D.Lgs. 19.8.2005, n. 192; D.Lgs. 30.5.2008, n. 115; D.P.R. 2.4.2009, n. 59; D.M. Interno 26.8.1992; Capitolato Speciale Tipo per Appalti di Lavori Edilizi; UNI 7143; UNI 7895; UNI 8290-2; UNI 8369-1/5; UNI 8975; UNI 9173-1; UNI 9283; UNI 9570; UNI 10818; UNI EN 107; UNI EN 949; UNI EN 1026; UNI EN 1027; UNI EN 1154; UNI EN 1155; UNI EN 1158; UNI EN 1303; UNI EN 1527; UNI ENV 1627; UNI ENV 1628; UNI ENV 1629; UNI ENV 1630; UNI EN 1634-1; UNI EN 1670; UNI EN 12207; UNI EN 12208; UNI EN 12211; UNI EN 12365-1/2/3/4; UNI EN 12519; UNI EN ISO 6410-1; UNI EN 13330.

01.04.R02 (Attitudine al) controllo del flusso luminoso

Classe di Requisiti: Funzionalità tecnologica

Classe di Esigenza: Funzionalità

Gli infissi dovranno consentire una adeguata immissione di luce naturale all'interno, in quantità sufficiente per lo svolgimento delle attività previste e permetterne la regolazione.

Prestazioni:

Gli infissi esterni verticali dovranno essere provvisti di dispositivi mobili di oscuramento (persiane, avvolgibili, frangisole, ecc.) che svolgano funzione di regolazione e controllo del passaggio della radiazione solare dall'esterno all'interno limitando il surriscaldamento estivo degli ambienti e nel rispetto di una adeguata ventilazione. Tali dispositivi dovranno inoltre consentire le operazioni di manovra dall'interno ed essere facilmente accessibili per tutte le operazioni di manutenzione e/o riparazione. In particolare le finestre e le portefinestre ad eccezione di quelle a servizio dei locali igienici, dei disimpegni, dei corridoi, dei vani scala, dei ripostigli, ecc., dovranno avere una superficie trasparente dimensionata in modo tale da assicurare un valore idoneo del fattore medio di luce diurna nell'ambiente interessato.

Livello minimo della prestazione:

La superficie trasparente delle finestre e delle portefinestre deve essere dimensionata in modo da assicurare all'ambiente servito un valore del fattore medio di luce diurna nell'ambiente non inferiore al 2%. In ogni caso la superficie finestrata apribile non deve essere inferiore ad 1/8 della superficie del pavimento del locale.

Riferimenti normativi:

Legge 9.1.1991, n. 10; D.Lgs. 19.8.2005, n. 192; D.Lgs. 30.5.2008, n. 115; D.P.R. 2.4.2009, n. 59; D.M. Interno 26.8.1992; Capitolato Speciale Tipo per Appalti di Lavori Edilizi; UNI 7143; UNI 7895; UNI 8290-2; UNI 8369-1; UNI 8975; UNI 9173-1; UNI 9570; UNI 10818; UNI EN 107; UNI EN 949; UNI EN 1026; UNI EN 1027; UNI EN 1154; UNI EN 1155; UNI EN 1158; UNI EN 1303; UNI EN 1527; UNI ENV 1627; UNI ENV 1628; UNI ENV 1629; UNI ENV 1630; UNI EN 1634-1; UNI EN 1670; UNI EN 12207; UNI EN 12208; UNI EN 12211; UNI EN 12365-1/2/3/4; UNI EN 12519; UNI EN ISO 6410-1.

01.04.R03 (Attitudine al) controllo della condensazione superficiale

Classe di Requisiti: Termici ed igrotermici

Classe di Esigenza: Benessere

Gli infissi devono essere realizzati in modo da evitare la formazione di condensazione sulla superficie degli elementi.

Prestazioni:

Gli infissi devono essere realizzati in modo da evitare fenomeni di condensazione interstiziale all'interno dei telai e comunque in maniera tale che l'acqua di condensa non arrechi danni o deterioramenti permanenti. Inoltre i vetri camera devono essere realizzati con camera adeguatamente sigillata e riempita di aria secca.

Livello minimo della prestazione:

Gli infissi esterni verticali se provvisti di sistema di raccolta e smaltimento di acqua da condensa, dovranno conservare una temperatura superficiale T_{si}, su tutte le parti interne, sia esse opache che trasparenti, non inferiore ai valori riportati di seguito, nelle condizioni che la temperatura dell'aria esterna sia pari a quella di progetto riferita al luogo di ubicazione dell'alloggio: S < 1,25 - T_{si} = 1, 1,25 <= S < 1,35 - T_{si} = 2, 1,35 <= S < 1,50 - T_{si} = 3, 1,50 <= S < 1,60 - T_{si} = 4, 1,60 <= S < 1,80 - T_{si} = 5, 1,80 <= S < 2,10 - T_{si} = 6, 2,10 <= S < 2,40 - T_{si} = 7, 2,40 <= S < 2,80 - T_{si} = 8, 2,80 <= S < 3,50 - T_{si} = 9, 3,50 <= S < 4,50 - T_{si} = 10, 4,50 <= S < 6,00 -

APPALTATORE: <u>Consorzio</u> <u>Soci</u> HIRPINIA - ORSARA AV WEBUILD ITALIA PIZZAROTTI	ITINERARIO NAPOLI – BARI					
PROGETTAZIONE: <u>Mandatario</u> <u>Mandanti</u> ROCKSOIL S.P.A NET ENGINEERING PINI GCF ELETTRI-FER M-INGEGNERIA	RADDOPPIO TRATTA APICE - ORSARA II LOTTO FUNZIONALE HIRPINIA - ORSARA					
PROGETTO ESECUTIVO Piano di manutenzione delle opere	COMMESSA IF3A	LOTTO 02	CODIFICA E ZZ CO	DOCUMENTO FA0000 000	REV. B	FOGLIO 154 di 654

Tsi = 11, 6,00 <= S < 9,00 - Tsi = 12, 9,00 <= S < 12,00 - Tsi = 13, S >= 12,00 - Tsi = 14. Dove S è la superficie dell'infisso in m2 e Tsi è la temperatura superficiale in °C

Riferimenti normativi:

Legge 9.1.1991, n. 10; D.Lgs. 19.8.2005, n. 192; D.Lgs. 30.5.2008, n. 115; D.P.R. 2.4.2009, n. 59; D.M. Interno 26.8.1992; Capitolato Speciale Tipo per Appalti di Lavori Edilizi; UNI 7143; UNI 7895; UNI 8290-2; UNI 8369-1/5; UNI 8975; UNI 9173-1; UNI 9283; UNI 9570; UNI 10818; UNI EN 107; UNI EN 949; UNI EN 1026; UNI EN 1027; UNI EN 1154; UNI EN 1155; UNI EN 1158; UNI EN 1303; UNI EN 1527; UNI ENV 1627; UNI ENV 1628; UNI ENV 1629; UNI ENV 1630; UNI EN 1634-1; UNI EN 1670; UNI EN 12207; UNI EN 12208; UNI EN 12211; UNI EN 12365-1/2/3/4; UNI EN 12519; UNI EN ISO 6410-1.

01.04.R04 (Attitudine al) controllo delle dispersioni elettriche

Classe di Requisiti: Protezione elettrica

Classe di Esigenza: Sicurezza

Gli infissi devono essere in grado di controllare e disperdere eventuali scariche elettriche e/o comunque pericoli di folgorazioni, a carico degli utenti, per contatto diretto.

Prestazioni:

Gli infissi esterni verticali, realizzati in materiale metallico e comunque in grado di condurre elettricità qualora, secondo la norma CEI 64-8, siano da considerarsi come "massa estranea" in quanto capaci di immettere il potenziale di terra, devono essere realizzati mediante collegamenti equipotenziali con l'impianto di terra predisposto per l'edificio, collegando al conduttore dell'impianto di terra solamente il telaio metallico dell'infisso, evitando all'utenza qualsiasi pericolo di folgorazioni da contatto.

Livello minimo della prestazione:

Essi variano in funzione delle modalità di progetto.

Riferimenti normativi:

Legge 1.3.1968, n. 186; Legge 29.12.2000, n. 422; D.Lgs. 9.4.2008, n. 81; D.P.R. 6.6.2001, n. 380; D.P.R. 22.10.2001, n. 462; D.M. Sviluppo Economico 22.1.2008, n. 37; UNI 8290-2; CEI EN 50522; CEI EN 61936-1; CEI 64-8V3; CEI 81-10/1; CEI 11-25.

01.04.R05 Isolamento acustico

Classe di Requisiti: Acustici

Classe di Esigenza: Benessere

E' l'attitudine a fornire un'adeguata resistenza al passaggio dei rumori. Il livello di isolamento richiesto varia in funzione della tipologia e del tipo di attività svolta e in funzione della classe di destinazione d'uso del territorio.

Prestazioni:

I serramenti esterni devono assicurare all'interno dei locali un adeguato benessere. La classe di prestazione è correlata al livello di rumorosità esterno, in particolare alla zona di rumore di appartenenza.

D.P.C.M. 5.12.1997 (Determinazione dei requisiti acustici passivi degli edifici)

Tabella A (Classificazione degli ambienti abitativi)

- categoria A: edifici adibiti a residenza o assimilabili;
- categoria B: edifici adibiti ad uffici e assimilabili;
- categoria C: edifici adibiti ad alberghi, pensioni ed attività assimilabili;
- categoria D: edifici adibiti ad ospedali, cliniche, case di cura e assimilabili;
- categoria E: edifici adibiti ad attività scolastiche a tutti i livelli e assimilabili;
- categoria F: edifici adibiti ad attività ricreative o di culto o assimilabili;
- categoria G: edifici adibiti ad attività commerciali o assimilabili.

Tabella B (Requisiti acustici passivi degli edifici, dei loro componenti e degli impianti tecnologici)

- categoria D: $R_w(*) = 55 - D_{2m,nT,w} = 45 - L_{nw} = 58 - L_{ASmax} = 35 - L_{Aeq} = 25$.
- categorie A e C: $R_w(*) = 50 - D_{2m,nT,w} = 40 - L_{nw} = 63 - L_{ASmax} = 35 - L_{Aeq} = 35$.
- categoria E: $R_w(*) = 50 - D_{2m,nT,w} = 48 - L_{nw} = 58 - L_{ASmax} = 35 - L_{Aeq} = 25$.
- categorie B, F e G: $R_w(*) = 50 - D_{2m,nT,w} = 42 - L_{nw} = 55 - L_{ASmax} = 35 - L_{Aeq} = 35$.

(*) Valori di R_w riferiti a elementi di separazione tra due distinte unità immobiliari.

D.P.C.M. 1.3.1991 (Limiti massimi di immissione nelle sei zone acustiche, espressi come livello equivalente in dB(A))

APPALTATORE: <u>Consorzio</u> <u>Soci</u> HIRPINIA - ORSARA AV WEBUILD ITALIA PIZZAROTTI	ITINERARIO NAPOLI – BARI					
PROGETTAZIONE: <u>Mandatario</u> <u>Mandanti</u> ROCKSOIL S.P.A NET ENGINEERING PINI GCF ELETTRI-FER M-INGEGNERIA	RADDOPPIO TRATTA APICE - ORSARA II LOTTO FUNZIONALE HIRPINIA - ORSARA					
PROGETTO ESECUTIVO Piano di manutenzione delle opere	COMMESSA IF3A	LOTTO 02	CODIFICA E ZZ CO	DOCUMENTO FA0000 000	REV. B	FOGLIO 155 di 654

- Classe I (Aree particolarmente protette) - Tempi: Diurno = 50; Notturmo = 40.
- Classe II (Aree prevalentemente residenziali) - Tempi: Diurno = 55; Notturmo = 45.
- Classe III (Aree di tipo misto) - Tempi: Diurno = 60; Notturmo = 50.
- Classe IV (Aree di intensa attività umana) - Tempi: Diurno = 65; Notturmo = 55.
- Classe V (Aree prevalentemente industriali) - Tempi: Diurno = 70; Notturmo = 60.
- Classe VI (Aree esclusivamente industriali) - Tempi: Diurno=70; Notturmo=70.

Valori limite di emissione Leq in dB(A)

- Classe I (Aree particolarmente protette) - Tempi: Diurno (06.00-22.00) = 45; Notturmo(22.00-06.00) = 35.
- Classe II (Aree prevalentemente residenziali) - Tempi: Diurno (06.00-22.00) = 50; Notturmo (22.00-06.00) = 40.
- Classe III (Aree di tipo misto) - Tempi: Diurno (06.00-22.00) = 55; Notturmo (22.00-06.00) = 45.
- Classe IV (Aree di intensa attività umana) - Tempi: Diurno (06.00-22.00) = 60; Notturmo (22.00-06.00) = 50.
- Classe V (Aree prevalentemente industriali) - Tempi: Diurno (06.00-22.00) = 65; Notturmo (22.00-06.00) = 55.
- Classe VI (Aree esclusivamente industriali) - Tempi: Diurno (06.00-22.00) = 65; Notturmo (22.00-06.00) = 65.

Valori di qualità Leq in dB(A)

- Classe I (Aree particolarmente protette) - Tempi: Diurno (06.00-22.00) = 47; Notturmo (22.00-06.00) = 37.
- Classe II (Aree prevalentemente residenziali) - Tempi: Diurno (06.00-22.00) = 52; Notturmo (22.00-06.00) = 42.
- Classe III (Aree di tipo misto) - Tempi: Diurno (06.00-22.00) = 57; Notturmo (22.00-06.00) = 47.
- Classe IV (Aree di intensa attività umana) - Tempi: Diurno (06.00-22.00) = 62; Notturmo (22.00-06.00) = 52.
- Classe V (Aree prevalentemente industriali) - Tempi: Diurno (06.00-22.00) = 67; Notturmo (22.00-06.00) = 57.
- Classe VI (Aree esclusivamente industriali) - Tempi: Diurno (06.00-22.00) = 70; Notturmo (22.00-06.00) = 70.

Livello minimo della prestazione:

In relazione alla destinazione degli ambienti e alla rumorosità della zona di ubicazione i serramenti esterni sono classificati secondo i seguenti parametri:

- classe R1 se $20 \leq R_w \leq 27$ dB(A);
- classe R2 se $27 \leq R_w \leq 35$ dB(A);
- classe R3 se $R_w > 35$ dB(A).

Riferimenti normativi:

Legge Quadro 26.10.1995, n. 447; Legge 1.1.1996, n. 23; Legge 31.10.2003, n. 306; D.Lgs. 9.4.2008, n. 81; D.Lgs. 19.8.2005, n. 194; D.P.R. 6.6.2001, n. 380; D.Lgs. 9.4.2008, n. 81; D.Lgs. 19.8.2005, n. 194; D.M. Lavori Pubblici e Pubblica Istruzione 18.12.1975; D.M. Ambiente 16.3.1998; D.M. Ambiente 29.11.2000; D.M. Ambiente 24.7.2006; D.P.C.M. 1.3.1991; D.P.C.M. 14.11.1997; D.P.C.M. 5.12.1997; C.M. Lavori Pubblici 30.4.1966, n. 1769; C.M. Ambiente 6.9.2004; Linee Guide Regionali; Regolamenti Comunali; UNI 7959; UNI 8290-2; UNI EN 12758; UNI 11367; UNI EN ISO 3382; UNI EN ISO 10140; UNI 11367; UNI EN ISO 16283-3.

01.04.R06 Isolamento termico

Classe di Requisiti: Termici ed igrotermici

Classe di Esigenza: Benessere

Gli infissi dovranno avere la capacità di limitare le perdite di calore. Al requisito concorrono tutti gli elementi che ne fanno parte.

Prestazioni:

Le prestazioni relative all'isolamento termico di un infisso esterno verticale vengono valutate in base ai valori della trasmittanza termica unitaria U, relativa all'intero infisso, che tiene conto delle dispersioni termiche eventualmente verificatesi attraverso i componenti trasparenti ed opachi dei serramenti. E' opportuno comunque prevedere l'utilizzo di telai metallici realizzati con taglio termico.

Livello minimo della prestazione:

Pur non stabilendo specifici limiti prestazionali per i singoli infissi ai fini del contenimento delle dispersioni, è opportuno comunque che i valori della trasmittanza termica unitaria U siano tali da contribuire al contenimento del coefficiente volumico di dispersione Cd riferito all'intero edificio e quello dei singoli locali nei limiti previsti dalle leggi e normative vigenti.

Riferimenti normativi:

Legge Quadro 26.10.1995, n. 447; Legge 11.01.1996, n. 23; Legge 31.10.2003, n. 306; D.Lgs. 9.4.2008, n. 81; D.Lgs. 19.8.2005, n. 194; D.P.R. 6.6.2001, n. 380; D.Lgs. 9.4.2008, n. 81; D.Lgs. 19.8.2005, n. 194; D.M. Lavori Pubblici e Pubblica Istruzione

APPALTATORE: <u>Consorzio</u> <u>Soci</u> HIRPINIA - ORSARA AV WEBUILD ITALIA PIZZAROTTI	ITINERARIO NAPOLI – BARI					
PROGETTAZIONE: <u>Mandatario</u> <u>Mandanti</u> ROCKSOIL S.P.A NET ENGINEERING PINI GCF ELETTRI-FER M-INGEGNERIA	RADDOPPIO TRATTA APICE - ORSARA II LOTTO FUNZIONALE HIRPINIA - ORSARA					
PROGETTO ESECUTIVO Piano di manutenzione delle opere	COMMESSA IF3A	LOTTO 02	CODIFICA E ZZ CO	DOCUMENTO FA0000 000	REV. B	FOGLIO 156 di 654

18.12.1975; D.M. Ambiente 16.3.1998; D.M. Ambiente 29.11.2000; D.M. Ambiente 24.7.2006; D.P.C.M. 1.3.1991; D.P.C.M. 14.11.1997; D.P.C.M. 5.12.1997; C.M. Lavori Pubblici 30.4.1966, n. 1769; C.M. Ambiente 6.9.2004; Linee Guide Regionali; Regolamenti Comunali; UNI 7959; UNI 8290-2; UNI EN 12758; UNI 11367; UNI EN ISO 3382; UNI EN ISO 10140; UNI 11444; UNI/TR 11469; UNI 9916 ; UNI 11532; UNI 11516; UNI EN ISO 717-2; UNI EN ISO 16283-1.

01.04.R07 Oscurabilità

Classe di Requisiti: Funzionalità tecnologica

Classe di Esigenza: Funzionalità

Gli infissi devono, attraverso opportuni schermi e/o dispositivi di oscuramento, provvedere alla regolazione della luce naturale immessa.

Prestazioni:

I dispositivi di schermatura esterna di cui sono dotati gli infissi esterni verticali devono consentire la regolazione del livello di illuminamento degli spazi chiusi dell'ambiente servito. Inoltre, devono consentire il controllo di eventuali proiezioni localizzate di raggi luminosi negli spazi con destinazione di relax e di riposo (camere da letto, ecc.). e comunque oscurare il passaggio di luce, naturale o artificiale, proveniente dagli ambienti esterni.

Livello minimo della prestazione:

I dispositivi di schermatura esterna di cui sono dotati gli infissi esterni verticali devono consentire una regolazione del livello di illuminamento negli spazi chiusi degli alloggi fino ad un valore non superiore a 0,2 lux.

Riferimenti normativi:

Legge 9.1.1991, n. 10; D.Lgs. 19.8.2005, n. 192; D.Lgs. 30.5.2008, n. 115; D.P.R. 2.4.2009, n. 59; C.M. Lavori Pubblici 22.5.1967, n. 3151; UNI 8290-2; UNI 8979; UNI EN 13330.

01.04.R08 Permeabilità all'aria

Classe di Requisiti: Termici ed igrotermici

Classe di Esigenza: Benessere

Gli infissi devono controllare il passaggio dell'aria a protezione degli ambienti interni e permettere la giusta ventilazione.

Prestazioni:

Gli infissi esterni verticali e le facciate continue devono essere realizzati in modo da ottenere, mediante guarnizioni, camere d'aria, ecc., la permeabilità all'aria indicata in progetto. Le prestazioni si misurano sulla classificazione basata sul confronto tra la permeabilità all'aria del campione sottoposto a prova riferito all'intera area, e la permeabilità all'aria riferita alla lunghezza dei lati apribili. In particolare si rimanda alle norme UNI EN 1026 e UNI EN 12207.

Livello minimo della prestazione:

I livelli prestazionali variano in funzione delle classi, della permeabilità all'aria di riferimento a 100 Pa misurata in m³/hm² e della pressione massima di prova misurata in Pa. Qualora siano impiegati infissi esterni verticali dotati di tamponamento trasparente isolante (con trasmittanza termica unitaria $U \leq 3,5 \text{ W/m}^2\cdot\text{°C}$), la classe di permeabilità all'aria non deve essere inferiore ad A2 secondo le norme UNI EN 1026, UNI EN 12519 e UNI EN 12207.

Riferimenti normativi:

C.M. Lavori Pubblici 22.5.1967, n. 3151; UNI 8290-2; UNI EN 1027; UNI EN 1026; UNI 11173; UNI EN 12519; UNI EN 12207; UNI EN 12208.

01.04.R09 Protezione dalle cadute

Classe di Requisiti: Sicurezza d'intervento

Classe di Esigenza: Sicurezza

Gli infissi devono essere posizionati in maniera da evitare possibili cadute anche con l'impiego di dispositivi anticaduta.

Prestazioni:

Le prestazioni sono specifiche solo per aperture prospicienti da dislivelli esterni con altezza superiore al metro. In alternativa possono prevedersi dispositivi complementari di sicurezza (ringhiere, parapetti, balaustre, ecc.).

Livello minimo della prestazione:

Il margine inferiore dei vano finestre dovrà essere collocato ad una distanza dal pavimento $\geq 0,90 \text{ m}$. Per infissi costituiti integralmente da vetro, questi dovranno resistere a un urto di sicurezza da corpo molle che produca una energia di impatto di 900 J.

Riferimenti normativi:

D.Lgs. 9.4.2008, n. 81; D.M. Interno 26.8.1992; Capitolato Speciale Tipo per Appalti di Lavori Edilizi; UNI 7697; UNI 8290-2; UNI 9269 P; UNI 10880; UNI ISO 7892; UNI EN 949.

APPALTATORE: <u>Consorzio</u> <u>Soci</u> HIRPINIA - ORSARA AV WEBUILD ITALIA PIZZAROTTI	ITINERARIO NAPOLI – BARI					
PROGETTAZIONE: <u>Mandataria</u> <u>Mandanti</u> ROCKSOIL S.P.A NET ENGINEERING PINI GCF ELETTRI-FER M-INGEGNERIA	RADDOPPIO TRATTA APICE - ORSARA II LOTTO FUNZIONALE HIRPINIA - ORSARA					
PROGETTO ESECUTIVO Piano di manutenzione delle opere	COMMESSA IF3A	LOTTO 02	CODIFICA E ZZ CO	DOCUMENTO FA0000 000	REV. B	FOGLIO 157 di 654

01.04.R10 Pulibilità

Classe di Requisiti: Facilità d'intervento

Classe di Esigenza: Funzionalità

Gli infissi devono consentire la rimozione di sporcizia, depositi, macchie, ecc.

Prestazioni:

Le superfici degli infissi esterni verticali, siano esse opache o trasparenti, devono essere facilmente accessibili dall'utente e/o operatori per le operazioni di pulizia, sia dall'esterno che dall'interno. Per le facciate continue o comunque per infissi particolari dove è richiesto l'impiego di ditte specializzate per la pulizia bisogna comunque prevedere che queste siano idonee e comunque predisposte per l'esecuzione delle operazioni suddette. In ogni caso gli infissi esterni verticali e le facciate continue, dopo le normali operazioni di pulizia, effettuate mediante l'impiego di acqua e prodotti specifici, devono essere in grado di conservare le caratteristiche e prestazioni iniziali.

Livello minimo della prestazione:

Gli infissi devono essere accessibili ed inoltre è necessario che la loro altezza da terra sia inferiore a 200 cm e la larghezza delle ante non superiore ai 60 cm in modo da consentire le operazioni di pulizia rimanendo dall'interno.

Riferimenti normativi:

D.M. Interno 26.8.1992; Capitolato Speciale Tipo per Appalti di Lavori Edilizi; UNI 8290-2.

01.04.R11 Regolarità delle finiture

Classe di Requisiti: Visivi

Classe di Esigenza: Aspetto

Gli infissi devono avere gli strati superficiali in vista privi di difetti, e/o comunque esenti da caratteri che possano rendere difficile la lettura formale. Inoltre gli elementi dovranno combaciare tra di loro in modo idoneo senza comprometterne la loro funzionalità.

Prestazioni:

Gli infissi esterni verticali ed i relativi dispositivi di movimentazione e di manovra nonché quelli di oscuramento esterno, devono avere le finiture superficiali prive di rugosità, spigoli, ecc.. Gli elementi dei tamponamenti trasparenti inoltre devono essere privi di difetti e/o anomalie come, bolle, graffi, ecc. ed assicurare una perfetta visione e trasparenza ottica dall'interno verso l'esterno e viceversa. Più in particolare, i tamponamenti vetrati devono essere privi dei suddetti difetti e comunque corrispondere a quanto indicato dalla norma 7142, in relazione al tipo di vetro ed alle dimensioni della lastra usata. I giunti di collegamento degli infissi esterni verticali non devono presentare sconessioni di alcun tipo con le strutture adiacenti. Infine, la coloritura ed i rivestimenti superficiali degli infissi ottenuti attraverso processi di verniciatura, ossidazione anodica, trattamento elettrochimico, ecc., dovranno essere uniformi senza presentare alcun difetto di ripresa del colore o altre macchie visibili.

Livello minimo della prestazione:

Gli infissi esterni verticali non devono presentare finiture superficiali eccessivamente rugose, spigolose, cedevoli né tanto meno fessurazioni o screpolature superiore al 10% delle superfici totali.

Riferimenti normativi:

D.M. Interno 26.8.1992; Capitolato Speciale Tipo per Appalti di Lavori Edilizi; UNI EN 12150-1; UNI 8290-2; UNI 8938.

01.04.R12 Resistenza a manovre false e violente

Classe di Requisiti: Sicurezza d'uso

Classe di Esigenza: Sicurezza

L'attitudine a contrastare efficacemente il prodursi di rotture o deformazioni sotto l'azione di sollecitazioni derivanti da manovre false e violente.

Prestazioni:

Gli infissi esterni verticali, compresi gli organi di movimentazione e gli eventuali elementi di schermatura e/o oscurabilità, devono conservare inalterate le proprie caratteristiche meccaniche e dimensionali se sottoposti ad azioni derivanti da manovre errate e/o violente.

Livello minimo della prestazione:

Gli sforzi per le manovre di apertura e chiusura degli infissi e dei relativi organi di manovra devono essere contenuti entro i limiti qui descritti.

A) Infissi con ante ruotanti intorno ad un asse verticale o orizzontale.

APPALTATORE: <u>Consorzio</u> <u>Soci</u> HIRPINIA - ORSARA AV WEBUILD ITALIA PIZZAROTTI	ITINERARIO NAPOLI – BARI					
PROGETTAZIONE: <u>Mandatario</u> <u>Mandanti</u> ROCKSOIL S.P.A NET ENGINEERING PINI GCF ELETTRI-FER M-INGEGNERIA	RADDOPPIO TRATTA APICE - ORSARA II LOTTO FUNZIONALE HIRPINIA - ORSARA					
PROGETTO ESECUTIVO Piano di manutenzione delle opere	COMMESSA IF3A	LOTTO 02	CODIFICA E ZZ CO	DOCUMENTO FA0000 000	REV. B	FOGLIO 158 di 654

- Sforzi per le operazioni di chiusura ed apertura degli organi di manovra. Le grandezze applicate sugli organi di manovra per le operazioni di chiusura e apertura identificate nella forza F e il momento M devono essere contenute entro i limiti: $F \leq 100 \text{ N}$ e $M \leq 10 \text{ Nm}$

- Sforzi per le operazioni movimentazione delle ante. La forza F utile al movimento di un'anta chiusa, con organo di manovra non bloccato, deve essere contenuta entro limiti: $F \leq 80 \text{ N}$ per anta con asse di rotazione laterale con apertura a vasistas, $30 \text{ N} \leq F \leq 80 \text{ N}$ per anta con asse di rotazione verticale con apertura girevole, $F \leq 80 \text{ N}$ per anta, con una maniglia, con asse di rotazione orizzontale con apertura a bilico e $F \leq 130 \text{ N}$ per anta, con due maniglie, con asse di rotazione orizzontale con apertura a bilico;

B) Infissi con ante apribili per traslazione con movimento verticale od orizzontale.

- Sforzi per le operazioni di chiusura ed apertura degli organi di manovra. La forza F da applicarsi sull'organo di manovra per le operazioni di chiusura e di apertura, deve essere contenuta entro i 50 N.

- Sforzi per le operazioni di spostamento delle ante. La forza F utile al movimento di un'anta chiusa, con organo di manovra non bloccato, deve essere contenuta entro limiti: $F \leq 60 \text{ N}$ per anta di finestra con movimento a traslazione orizzontale ed apertura scorrevole, $F \leq 100 \text{ N}$ per anta di porta o di portafinestra a traslazione orizzontale ed apertura scorrevole e $F \leq 100 \text{ N}$ per anta a traslazione verticale ed apertura a saliscendi.

C) Infissi con apertura basculante

- Sforzi per le operazioni di chiusura e di apertura degli organi di manovra. Le grandezze applicate sugli organi di manovra per le operazioni di chiusura e apertura identificate nella forza F e il momento M devono essere contenute entro i limiti: $F \leq 100 \text{ N}$ e $M \leq 10 \text{ Nm}$.

- Sforzi per le operazioni di messa in movimento delle ante. Nelle condizioni con anta chiusa ed organo di manovra non bloccato, la caduta da un'altezza 20 cm di una massa di 5 kg a sua volta collegata all'organo di manovra deve mettere in movimento l'anta stessa.

- Sforzi per le operazioni di spostamento delle ante. La forza F da applicarsi sull'organo di manovra per le operazioni di chiusura e di apertura, deve essere contenuta entro i 60 N.

D) Infissi con apertura a pantografo

- Sforzi per le operazioni di chiusura e di apertura degli organi di manovra. Le grandezze applicate sugli organi di manovra per le operazioni di chiusura e apertura identificate nella forza F e il momento M devono essere contenute entro i limiti: $F \leq 100 \text{ N}$ e $M \leq 10 \text{ Nm}$.

- Sforzi per le operazioni di messa in movimento delle ante. La forza F utile al movimento di un'anta chiusa, con organo di manovra non bloccato, deve essere contenuta entro limiti: $F \leq 150 \text{ N}$

- Sforzi per le operazioni di spostamento delle ante. La forza F utile al movimento di un'anta dalla posizione di chiusura a quella di apertura e viceversa, con organo di manovra non bloccato, deve essere contenuta entro limiti: $F \leq 100 \text{ N}$

E) Infissi con apertura a fisarmonica

- Sforzi per le operazioni di chiusura e di apertura degli organi di manovra. Le grandezze applicate sugli organi di manovra per le operazioni di chiusura e apertura identificate nella forza F e il momento M devono essere contenute entro i limiti: $F \leq 100 \text{ N}$ e $M \leq 10 \text{ Nm}$

- Sforzi per le operazioni di messa in movimento delle ante. La forza F, da applicare con azione parallela al piano dell'infisso, utile al movimento di un'anta chiusa, con organo di manovra non bloccato, deve essere contenuta entro limiti: $F \leq 80 \text{ N}$

- Sforzi per le operazioni di spostamento delle ante. La forza F utile al movimento di un'anta dalla posizione di chiusura a quella di apertura e viceversa, con organo di manovra non bloccato, deve essere contenuta entro limiti: $F \leq 80 \text{ N}$ per anta di finestra e $F \leq 120 \text{ N}$ per anta di porta o portafinestra.

F) Dispositivi di sollevamento

I dispositivi di movimentazione e sollevamento di persiane o avvolgibili devono essere realizzati in modo da assicurare che la forza manuale necessaria per il sollevamento degli stessi tramite corde e/o cinghie, non vada oltre il valore di 150 N.

Riferimenti normativi:

D.Lgs. 9.4.2008, n. 81; D.M. Interno 26.8.1992; Capitolato Speciale Tipo per Appalti di Lavori Edilizi; UNI 7143; UNI 7895; UNI 8290-2; UNI 8369-1; UNI 8975; UNI 9173-1; UNI 9283; UNI 9570; UNI 10818; UNI EN 107; UNI EN 949; UNI EN 1026; UNI EN 1027; UNI EN 1154; UNI EN 1155; UNI EN 1158; UNI EN 1303; UNI EN 1527; UNI ENV 1627; UNI ENV 1628; UNI ENV 1629; UNI ENV 1630; UNI EN 1634-1; UNI EN 1670; UNI EN 12207; UNI EN 12208; UNI EN 12209; UNI EN 12211; UNI EN 12365-1/2/3/4; UNI EN 12519; UNI EN ISO 6410-1; UNI EN 1191.

01.04.R13 Resistenza agli agenti aggressivi

Classe di Requisiti: Protezione dagli agenti chimici ed organici

APPALTATORE: <u>Consorzio</u> <u>Soci</u> HIRPINIA - ORSARA AV WEBUILD ITALIA PIZZAROTTI	ITINERARIO NAPOLI – BARI					
PROGETTAZIONE: <u>Mandatario</u> <u>Mandanti</u> ROCKSOIL S.P.A NET ENGINEERING PINI GCF ELETTRI-FER M-INGEGNERIA	RADDOPPIO TRATTA APICE - ORSARA II LOTTO FUNZIONALE HIRPINIA - ORSARA					
PROGETTO ESECUTIVO Piano di manutenzione delle opere	COMMESSA IF3A	LOTTO 02	CODIFICA E ZZ CO	DOCUMENTO FA0000 000	REV. B	FOGLIO 159 di 654

Classe di Esigenza: Sicurezza

Gli infissi non dovranno subire dissoluzioni o disgregazioni e mutamenti di aspetto a causa dell'azione di agenti aggressivi chimici.

Prestazioni:

Sotto l'azione degli agenti chimici normalmente presenti nell'ambiente, gli infissi esterni verticali, e gli eventuali dispositivi di schermatura e di oscurabilità, devono conservare inalterate le caratteristiche chimico-fisiche in modo da assicurare il rispetto dei limiti prestazionali relativi a tenuta dell'acqua e permeabilità dell'aria. Inoltre non devono manifestarsi, in conseguenza di attacco chimico, variazioni della planarità generale e locale, e il prodursi di scoloriture non uniformi accompagnate a macchie e/o difetti particolari.

Livello minimo della prestazione:

In particolare, tutti gli infissi esterni realizzati con materiale metallico come l'alluminio, leghe d'alluminio, acciaio, ecc., devono essere protetti con sistemi di verniciatura resistenti a processi di corrosione in nebbia salina, se ne sia previsto l'impiego in atmosfere aggressive (urbane, marine, ecc.) per tempo di 1000 ore, e per un tempo di almeno 500 ore, nel caso ne sia previsto l'impiego in atmosfere poco aggressive. L'ossidazione anodica, di spessore diverso, degli infissi in alluminio o delle leghe d'alluminio deve corrispondere ai valori riportati di seguito:

- ambiente interno - Spessore di ossido: $S > = 5$ micron;
- ambiente rurale o urbano - Spessore di ossido: $S > 10$ micron;
- ambiente industriale o marino - Spessore di ossido: $S > = 15$ micron;
- ambiente marino o inquinato - Spessore di ossido: $S > = 20$ micron.

Riferimenti normativi:

D.M. Interno 26.8.1992; Capitolato Speciale Tipo per Appalti di Lavori Edilizi; UNI 7143; UNI 7895; UNI 8290-2; UNI 8369-1; UNI 8975; UNI 9173-1; UNI 9570; UNI 10818; UNI EN 107; UNI EN 949; UNI EN 1026; UNI EN 1027; UNI EN 1154; UNI EN 1155; UNI EN 1158; UNI EN 1303; UNI EN 1527; UNI ENV 1627; UNI ENV 1628; UNI ENV 1629; UNI ENV 1630; UNI EN 1634-1; UNI EN 1670; UNI EN 12207; UNI EN 12208; UNI EN 12211; UNI EN 12365-1/2/3/4; UNI EN 12519; UNI EN ISO 6410-1.

01.04.R14 Resistenza agli urti

Classe di Requisiti: Di stabilità

Classe di Esigenza: Sicurezza

Gli infissi dovranno essere in grado di sopportare urti (definiti dall'energia cinetica di urti-tipo o convenzionali di corpi duri, come di oggetti scagliati, o molli, come il peso di un corpo che cade) che non debbono compromettere la stabilità degli stessi; né provocare il distacco di elementi o frammenti pericolosi a carico degli utenti.

Prestazioni:

Sotto l'azione degli urti gli infissi devono conservare la loro integrità strutturale; non devono prodursi sconessioni né deformazioni sensibili dei collegamenti tra gli infissi e la relativa struttura muraria; non devono verificarsi sfondamenti né fuoriuscite di parti o componenti; non devono prodursi frammenti o cadute di elementi che possano causare ferite accidentali alle persone che si possono trovare all'interno o all'esterno. Tutti i componenti degli infissi esterni verticali devono risultare sicuri nel caso d'urto accidentale dell'utenza. Gli elementi costituenti dei telai fissi e mobili, delle maniglie, dei pannelli, delle cerniere, delle cremonesi, ecc. non devono presentare parti taglienti o appuntite né spigoli pronunciati.

Livello minimo della prestazione:

Gli infissi esterni verticali, ad esclusione degli elementi di tamponamento, devono resistere all'azione di urti esterni ed interni realizzati secondo con le modalità indicate di seguito:

- Tipo di infisso: Porta esterna:
Corpo d'urto: duro - Massa del corpo [Kg]: 0,5;
Energia d'urto applicata [J]: faccia esterna = 3,75 - faccia interna = 3,75
- Tipo di infisso: Porta finestra:
Corpo d'urto: molle - Massa del corpo [Kg]: 30;
Energia d'urto applicata [J]: faccia esterna = 240 - faccia interna = 240
- Tipo di infisso: Finestra:
Corpo d'urto: molle - Massa del corpo [Kg]: 50;
Energia d'urto applicata [J]: faccia esterna = 900 - faccia interna = 900
- Tipo di infisso: Portafinestra:
Corpo d'urto: molle - Massa del corpo [Kg]: 50;
Energia d'urto applicata [J]: faccia esterna = 700 - faccia interna = 700
- Tipo di infisso: Facciata continua:
Corpo d'urto: duro - Massa del corpo [Kg]: 1;
Energia d'urto applicata [J]: faccia esterna = 6 - faccia interna = -

APPALTATORE: <u>Consorzio</u> <u>Soci</u> HIRPINIA - ORSARA AV WEBUILD ITALIA PIZZAROTTI	ITINERARIO NAPOLI – BARI					
PROGETTAZIONE: <u>Mandatario</u> <u>Mandanti</u> ROCKSOIL S.P.A NET ENGINEERING PINI GCF ELETTRI-FER M-INGEGNERIA	RADDOPPIO TRATTA APICE - ORSARA II LOTTO FUNZIONALE HIRPINIA - ORSARA					
PROGETTO ESECUTIVO Piano di manutenzione delle opere	COMMESSA IF3A	LOTTO 02	CODIFICA E ZZ CO	DOCUMENTO FA0000 000	REV. B	FOGLIO 160 di 654

- Tipo di infisso: Elementi pieni:
Corpo d'urto: molle - Massa del corpo [Kg]: 50;
Energia d'urto applicata [J]: faccia esterna = 700 - faccia interna = -.

Riferimenti normativi:

D.M. Interno 26.8.1992; Capitolato Speciale Tipo per Appalti di Lavori Edilizi; UNI 7143; UNI 7895; UNI 8290-2; UNI 8369-1; UNI 8975; UNI 9173-1; UNI 9570; UNI 10818; UNI EN 107; UNI EN 949; UNI EN 1026; UNI EN 1027; UNI EN 1154; UNI EN 1155; UNI EN 1158; UNI EN 1303; UNI EN 1527; UNI ENV 1627; UNI ENV 1628; UNI ENV 1629; UNI ENV 1630; UNI EN 1634-1; UNI EN 1670; UNI EN 12207; UNI EN 12208; UNI EN 12211; UNI EN 12365-1/2/3/4; UNI EN 12519; UNI EN ISO 6410-1.

01.04.R15 Resistenza al fuoco

Classe di Requisiti: Protezione antincendio

Classe di Esigenza: Sicurezza

I materiali costituenti gli infissi, sottoposti all'azione del fuoco non devono subire trasformazioni chimico-fisiche.

Prestazioni:

Gli infissi esterni verticali, sia dei vani scala che dei relativi filtri a prova di fumo, devono avere la resistenza al fuoco (REI) indicata di seguito, espressa in termini di tempo entro il quale l'infisso conserva stabilità, tenuta; la fiamma e ai fumi nonché isolamento termico. In particolare le porte ed altri elementi di chiusura, devono avere la resistenza al fuoco (REI) secondo le norme vigenti.

Livello minimo della prestazione:

I serramenti dovranno essere scelti in base alla individuazione della classe di resistenza al fuoco REI in funzione dell'altezza dell'edificio e rispettare i seguenti valori:

- altezza antincendio [m] da 12 a 32, Classe REI [min.] = 60;
- altezza antincendio [m] da oltre 32 a 80, Classe REI [min.] = 90;
- altezza antincendio [m] oltre 80, Classe REI [min.] = 120.

Riferimenti normativi:

D.M. Interno 30.11.1983; D.M. Interno 16.5.1987, n. 246; D.M. Interno 26.8.1992; D.M. Interno 22.2.2006; D.M. Interno 16.2.2007; D.M. Interno 9.3.2007; D.M. Interno 9.5.2007; C.M. Interno 15.2.2008, n. 1968; Capitolato Speciale Tipo per Appalti di Lavori Edilizi; D.M. Interno 16.2.2007; D.M. Interno 9.3.2007; D.M. Interno 9.5.2007; C.M. Interno 15.2.2008, n. 1968; UNI 8290-2; UNI 9503; UNI 9504; UNI EN 1634-1; UNI EN 1992; UNI EN ISO 1182; UNI EN 1363-1/2; UNI CEI EN ISO 13943.

01.04.R16 Resistenza al gelo

Classe di Requisiti: Protezione dagli agenti chimici ed organici

Classe di Esigenza: Sicurezza

Gli infissi non dovranno subire disgregazioni e variazioni dimensionali e di aspetto in conseguenza della formazione di ghiaccio.

Prestazioni:

Sotto l'azione del gelo e del disgelo, gli infissi esterni verticali, compresi gli eventuali dispositivi ed elementi di schermatura e di tenuta, devono conservare inalterate le caratteristiche chimico-fisiche, di finitura superficiale, dimensionali e funzionali.

Livello minimo della prestazione:

Specifici livelli di accettabilità inoltre possono essere definiti con riferimento al tipo di materiale utilizzato. Nel caso di profilati in PVC impiegati per la realizzazione di telai o ante, questi devono resistere alla temperatura di 0 °C, senza subire rotture in seguito ad un urto di 10 J; e di 3 J se impiegati per la costruzione di persiane avvolgibili.

Riferimenti normativi:

D.M. Interno 26.8.1992; Capitolato Speciale Tipo per Appalti di Lavori Edilizi; UNI 8290-2; UNI EN 13245-2; UNI 8772; UNI EN 12608.

01.04.R17 Resistenza al vento

Classe di Requisiti: Di stabilità

Classe di Esigenza: Sicurezza

Gli infissi debbono resistere alle azioni e depressioni del vento in modo da garantire la sicurezza degli utenti e assicurare la durata e la funzionalità nel tempo. Inoltre essi devono sopportare l'azione del vento senza compromettere la funzionalità degli elementi che li costituiscono.

Prestazioni:

Gli infissi esterni verticali e le facciate continue devono essere idonei a resistere all'azione del vento in modo tale da assicurare la durata e la funzionalità nel tempo e garantire inoltre la sicurezza dell'utenza. Gli infissi devono essere in grado di sopportare il flusso

APPALTATORE: <u>Consorzio</u> <u>Soci</u> HIRPINIA - ORSARA AV WEBUILD ITALIA PIZZAROTTI	ITINERARIO NAPOLI – BARI					
PROGETTAZIONE: <u>Mandatario</u> <u>Mandanti</u> ROCKSOIL S.P.A NET ENGINEERING PINI GCF ELETTRI-FER M-INGEGNERIA	RADDOPPIO TRATTA APICE - ORSARA II LOTTO FUNZIONALE HIRPINIA - ORSARA					
PROGETTO ESECUTIVO Piano di manutenzione delle opere	COMMESSA IF3A	LOTTO 02	CODIFICA E ZZ CO	DOCUMENTO FA0000 000	REV. B	FOGLIO 161 di 654

del vento e i suoi effetti (turbolenze, sbattimenti, vibrazioni, ecc.). L'azione del vento da considerare è quella prevista dal D.M. Infrastrutture e Trasporti 17.1.2018, tenendo conto dell'altezza di installazione dell'infisso e del tipo di esposizione. Gli infissi esterni sottoposti alle sollecitazioni del vento dovranno: presentare una deformazione ammissibile, conservare le proprietà e consentire la sicurezza agli utenti.

Livello minimo della prestazione:

I livelli minimi variano in funzione di prove di laboratorio basate nella misurazione della differenza di pressioni, riprodotte convenzionalmente in condizioni di sovrappressione e in depressione secondo la UNI EN 12211.

Riferimenti normativi:

D.M. Infrastrutture e Trasporti 17.1.2018; Capitolato Speciale Tipo per Appalti di Lavori Edilizi; UNI 11173; UNI 7959; UNI 8290-2; UNI EN 12210; UNI EN 12211.

01.04.R18 Resistenza all'acqua

Classe di Requisiti: Protezione dagli agenti chimici ed organici

Classe di Esigenza: Sicurezza

Gli infissi a contatto con l'acqua, dovranno mantenere inalterate le proprie caratteristiche chimico-fisiche.

Prestazioni:

Gli infissi esterni verticali ed eventuali dispositivi di schermatura e di tenuta devono conservare inalterate le caratteristiche chimico-fisiche, funzionali, dimensionali, e di finitura superficiale, assicurando comunque il rispetto dei limiti prestazionali, qualora dovessero venire in contatto con acqua di origine diversa (meteorica, di condensa, di lavaggio, ecc.). In particolare non devono manifestarsi variazioni della planarità delle superfici, macchie o scoloriture non uniformi anche localizzate.

Livello minimo della prestazione:

Sugli infissi campione vanno eseguite delle prove atte alla verifica dei seguenti limiti prestazionali secondo la norma UNI EN 12208:

- Differenza di Pressione [Pa] = 0 - Durata della prova [minuti] 15;
- Differenza di Pressione [Pa] = 50 - Durata della prova [minuti] 5;
- Differenza di Pressione [Pa] = 100 - Durata della prova [minuti] 5;
- Differenza di Pressione [Pa] = 150 - Durata della prova [minuti] 5;
- Differenza di Pressione [Pa] = 200 - Durata della prova [minuti] 5;
- Differenza di Pressione [Pa] = 300 - Durata della prova [minuti] 5;
- Differenza di Pressione [Pa] = 500 - Durata della prova [minuti] 5.

Riferimenti normativi:

D.M. Interno 26.8.1992; Capitolato Speciale Tipo per Appalti di Lavori Edilizi; UNI 8290-2; UNI 11173; UNI EN 12208.

01.04.R19 Resistenza alle intrusioni e manomissioni

Classe di Requisiti: Sicurezza da intrusioni

Classe di Esigenza: Sicurezza

Gli infissi dovranno essere in grado di resistere ad eventuali sollecitazioni provenienti da tentativi di intrusioni indesiderate di persone, animali o cose entro limiti previsti.

Prestazioni:

Le prestazioni sono verificate mediante prove di resistenza ad azioni meccaniche (urto da corpo molle, urto da corpo duro, azioni localizzate) anche con attrezzi impropri.

Livello minimo della prestazione:

Si prendono inoltre in considerazione i valori desumibili dalle prove secondo le norme UNI EN 1522 e UNI EN 1523.

Riferimenti normativi:

D.M. Interno 26.8.1992; Capitolato Speciale Tipo per Appalti di Lavori Edilizi; UNI 8290-2; UNI EN 1522; UNI EN 1523; UNI EN 1628; UNI EN 1629; UNI EN 1630.

01.04.R20 Resistenza all'irraggiamento solare

Classe di Requisiti: Protezione dagli agenti chimici ed organici

Classe di Esigenza: Sicurezza

Gli infissi non devono subire mutamenti di aspetto e di caratteristiche chimico-fisiche a causa dell'esposizione all'irraggiamento solare.

Prestazioni:

APPALTATORE: <u>Consorzio</u> <u>Soci</u> HIRPINIA - ORSARA AV WEBUILD ITALIA PIZZAROTTI	ITINERARIO NAPOLI – BARI					
PROGETTAZIONE: <u>Mandataria</u> <u>Mandanti</u> ROCKSOIL S.P.A NET ENGINEERING PINI GCF ELETTRI-FER M-INGEGNERIA	RADDOPPIO TRATTA APICE - ORSARA II LOTTO FUNZIONALE HIRPINIA - ORSARA					
PROGETTO ESECUTIVO Piano di manutenzione delle opere	COMMESSA IF3A	LOTTO 02	CODIFICA E ZZ CO	DOCUMENTO FA0000 000	REV. B	FOGLIO 162 di 654

Sotto l'azione dell'irraggiamento solare, gli infissi esterni verticali, le facciate continue ed i dispositivi di schermatura e/o di tenuta, devono mantenere inalterate le caratteristiche chimico-fisiche, funzionali, dimensionali e di finitura superficiale, assicurando comunque il mantenimento dei livelli prestazionali secondo le norme vigenti.

Livello minimo della prestazione:

Gli infissi, fino ad un irraggiamento che porti la temperatura delle parti opache esterne e delle facciate continue a valori di 80 °C, non devono manifestare variazioni della planarità generale e locale, né dar luogo a manifestazioni di scoloriture non uniformi, macchie e/o difetti visibili.

Riferimenti normativi:

Legge 9.1.1991, n. 10; D.Lgs. 19.8.2005, n. 192; D.Lgs. 30.5.2008, n. 115; D.P.R. 2.4.2009, n. 59; D.M. Interno 26.8.1992; Capitolato Speciale Tipo per Appalti di Lavori Edilizi; UNI EN 2135; UNI 8290-2; UNI 8327; UNI 8328; UNI EN ISO 12543-1/2/3/4/5/6.

01.04.R21 Riparabilità

Classe di Requisiti: Facilità d'intervento

Classe di Esigenza: Funzionalità

Gli infissi dovranno essere collocati in modo da consentire il ripristino dell'integrità, la funzionalità e l'efficienza di parti ed elementi soggetti a guasti.

Prestazioni:

I dispositivi e gli organi di movimentazione (cerniere, cremonesi, maniglie, ecc.) nonché quelli di schermatura esterna (teli, avvolgibili, ecc.), nel caso necessitano di interventi di manutenzione o riparazione, devono essere facilmente accessibili dall'interno del locale in modo da rendere agevoli e in modalità di sicurezza tutte le operazioni. E' importante che i vari componenti siano facilmente smontabili senza la necessità di rimuovere tutto l'insieme. In particolare deve essere possibile lo smontaggio delle ante mobili senza la necessità di smontare anche i relativi telai fissi.

Livello minimo della prestazione:

Gli infissi devono essere accessibili ed inoltre è necessario che la loro altezza da terra sia inferiore a 200 cm e la larghezza delle ante non superiore ai 60 cm in modo da consentire le operazioni di pulizia rimanendo dall'interno.

Riferimenti normativi:

D.M. Interno 26.8.1992; Capitolato Speciale Tipo per Appalti di Lavori Edilizi; UNI 8290-2.

01.04.R22 Sostituibilità

Classe di Requisiti: Facilità d'intervento

Classe di Esigenza: Funzionalità

Gli infissi dovranno essere realizzati e collocati in modo da consentire la loro sostituibilità, e/o la collocazione di parti ed elementi essi soggetti a guasti.

Prestazioni:

Tutti gli elementi degli infissi soggetti ad eventuali sostituzioni come guarnizioni tra telai, lastre vetrate od opache, profili fermavetro, scanalature portavetro, devono essere facilmente sostituibili. Analogamente per i dispositivi di movimentazione e manovra e per gli altri elementi con funzione di schermatura (avvolgibili, cassonetti, rulli avvolgitore, corde, ecc.).

Livello minimo della prestazione:

Onde facilitare la sostituzione di intere parti (ante, telai, ecc.), è inoltre opportuno che l'altezza e la larghezza di coordinazione degli infissi esterni verticali siano modulari e corrispondenti a quelle previste dalle norme UNI 7864, UNI 7866, UNI 8975 e UNI EN 12519.

Riferimenti normativi:

Capitolato Speciale Tipo per Appalti di Lavori Edilizi; UNI 7864; UNI 7866; UNI 8290-2; UNI 8975; UNI EN 12519.

01.04.R23 Stabilità chimico reattiva

Classe di Requisiti: Protezione dagli agenti chimici ed organici

Classe di Esigenza: Sicurezza

Gli infissi e i materiali costituenti sotto l'azione di sostanze chimiche con le quali possono venire in contatto non dovranno produrre reazioni chimiche.

Prestazioni:

Gli infissi esterni verticali devono essere realizzati con materiali e rifiniti in maniera tale che conservino invariate nel tempo le proprie caratteristiche chimico-fisiche. Bisogna inoltre tener conto degli eventuali fenomeni chimico-fisici che possono svilupparsi tra i diversi

APPALTATORE: <u>Consorzio</u> <u>Soci</u> HIRPINIA - ORSARA AV WEBUILD ITALIA PIZZAROTTI	ITINERARIO NAPOLI – BARI					
PROGETTAZIONE: <u>Mandataria</u> <u>Mandanti</u> ROCKSOIL S.P.A NET ENGINEERING PINI GCF ELETTRI-FER M-INGEGNERIA	RADDOPPIO TRATTA APICE - ORSARA II LOTTO FUNZIONALE HIRPINIA - ORSARA					
PROGETTO ESECUTIVO Piano di manutenzione delle opere	COMMESSA IF3A	LOTTO 02	CODIFICA E ZZ CO	DOCUMENTO FA0000 000	REV. B	FOGLIO 163 di 654

componenti a contatto, in particolare tra gli infissi metallici di natura diversa. Tale presupposto vale anche per tutte le parti formanti il telaio, i dispositivi di fissaggio alle strutture murarie e gli elementi complementari di tenuta (guarnizioni, etc.). E' importante che non vengano utilizzati materiali che siano incompatibili dal punto di vista chimico-fisico o comunque che possano dar luogo a fenomeni di corrosioni elettrolitiche. E' opportuno evitare contatti diretti tra i seguenti metalli: ferro e zinco, ferro e alluminio, alluminio e piombo, alluminio e zinco. Bisogna evitare inoltre il contatto diretto fra certi metalli ed alcuni materiali aggressivi, come alluminio o acciaio e il gesso. Va inoltre verificata la compatibilità chimico-fisica tra vernice, supporti ed elementi complementari di tenuta.

Livello minimo della prestazione:

Si fa riferimento alle norme UNI 8753, UNI 8754 e UNI 8758.

Riferimenti normativi:

D.M. Interno 26.8.1992; Capitolato Speciale Tipo per Appalti di Lavori Edilizi; UNI 8290-2; UNI 8753; UNI 8754; UNI 8758; UNI EN 12608-1.

01.04.R24 Tenuta all'acqua

Classe di Requisiti: Termici ed igrotermici

Classe di Esigenza: Benessere

Gli infissi devono essere realizzati in modo da impedire, o comunque limitare, alle acque meteoriche o di altra origine di penetrare negli ambienti interni.

Prestazioni:

In particolare è necessario che tutte le giunzioni di elementi disomogenei (fra davanzali, soglie, e traverse inferiori di finestre, o portafinestra) assicurino la tenuta all'acqua e permettano un veloce allontanamento dell'acqua piovana.

Livello minimo della prestazione:

I livelli minimi sono individuabili attraverso l'identificazione della classe di tenuta all'acqua in funzione della norma UNI EN 12208.

- Pressione di prova (Pmax in Pa*) = -;
- Classificazione: Metodo di prova A = 0 - Metodo di prova B = 0;
- Specifiche: Nessun requisito;
- Pressione di prova (Pmax in Pa*)= 0;
- Classificazione: Metodo di prova A = 1A - Metodo di prova B = 1B;
- Specifiche: Irrorazione per 15 min;
- Pressione di prova (Pmax in Pa*) = 50;
- Classificazione: Metodo di prova A = 2A - Metodo di prova B = 2B;
- Specifiche: Come classe 1 ÷ 5 min;
- Pressione di prova (Pmax in Pa*) = 100;
- Classificazione: Metodo di prova A = 3A - Metodo di prova B = 3B;
- Specifiche: Come classe 2 ÷ 5 min;
- Pressione di prova (Pmax in Pa*) = 150;
- Classificazione: Metodo di prova A = 4A - Metodo di prova B = 4B;
- Specifiche: Come classe 3 ÷ 5 min;
- Pressione di prova (Pmax in Pa*) = 200;
- Classificazione: Metodo di prova A = 5A - Metodo di prova B = 5B;
- Specifiche: Come classe 4 ÷ 5 min;
- Pressione di prova (Pmax in Pa*) = 250;
- Classificazione: Metodo di prova A = 6A - Metodo di prova B = 6B;
- Specifiche: Come classe 5 ÷ 5 min;
- Pressione di prova (Pmax in Pa*) = 300;
- Classificazione: Metodo di prova A = 7A - Metodo di prova B = 7B;
- Specifiche: Come classe 6 ÷ 5 min;
- Pressione di prova (Pmax in Pa*) = 450;
- Classificazione: Metodo di prova A = 8A - Metodo di prova B = -;
- Specifiche: Come classe 7 ÷ 5 min;
- Pressione di prova (Pmax in Pa*) = 600;
- Classificazione: Metodo di prova A = 9A - Metodo di prova B = -;
- Specifiche: Come classe 8 ÷ 5 min;

APPALTATORE: <u>Consorzio</u> <u>Soci</u> HIRPINIA - ORSARA AV WEBUILD ITALIA PIZZAROTTI	ITINERARIO NAPOLI – BARI					
PROGETTAZIONE: <u>Mandatario</u> <u>Mandanti</u> ROCKSOIL S.P.A NET ENGINEERING PINI GCF ELETTRI-FER M-INGEGNERIA	RADDOPPIO TRATTA APICE - ORSARA II LOTTO FUNZIONALE HIRPINIA - ORSARA					
PROGETTO ESECUTIVO Piano di manutenzione delle opere	COMMESSA IF3A	LOTTO 02	CODIFICA E ZZ CO	DOCUMENTO FA0000 000	REV. B	FOGLIO 164 di 654

- Pressione di prova (Pmax in Pa*) > 600;
Classificazione: Metodo di prova A = Exxx - Metodo di prova B = -;
Specifiche: Al di sopra di 600 Pa, con cadenza di 150 Pa, la durata di ciascuna fase deve essere di 50 min;

*dopo 15 min a pressione zero e 5 min alle fasi susseguenti.

Note = Il metodo A è indicato per prodotti pienamente esposti; il metodo B è adatto per prodotti parzialmente protetti.

Riferimenti normativi:

D.M. Interno 26.8.1992; Capitolato Speciale Tipo per Appalti di Lavori Edilizi; UNI 8290-2; UNI EN 12208; UNI EN 1027; UNI EN 12519.

01.04.R25 Ventilazione

Classe di Requisiti: Termici ed igrotermici

Classe di Esigenza: Benessere

Gli infissi devono consentire la possibilità di poter ottenere ricambio d'aria per via naturale o meccanica che viene affidato all'utente, mediante l'apertura del serramento, oppure a griglie di aerazione manovrabili.

Prestazioni:

Gli infissi esterni verticali devono consentire la possibilità di poter ottenere ricambio d'aria per via naturale. I locali tecnici in genere devono essere dotati di apposite aperture di ventilazione (griglie, feritoie, ecc.) che consentano di assicurare la ventilazione naturale prevista per tali tipi di attività. Per ciascun locale d'abitazione, l'ampiezza della finestra deve essere proporzionata in modo da assicurare un valore di fattore luce diurna medio non inferiore al 2%, e comunque la superficie finestrata apribile non dovrà essere inferiore a 1/8 della superficie del pavimento. Quando le caratteristiche tipologiche degli alloggi diano luogo a condizioni che non consentano di fruire di ventilazione naturale, si dovrà ricorrere alla ventilazione meccanica centralizzata immettendo aria opportunamente captata e con requisiti igienici confacenti. E' comunque da assicurare, in ogni caso, l'aspirazione di fumi, vapori ed esalazioni nei punti di produzione (cucine, gabinetti, ecc.) prima che si diffondano.

Livello minimo della prestazione:

L'ampiezza degli infissi e comunque la superficie finestrata apribile non dovrà essere inferiore a 1/8 della superficie del pavimento. Gli infissi esterni verticali di un locale dovranno essere dimensionati in modo da avere una superficie apribile complessiva non inferiore al valore Sm calcolabile mediante la relazione $Sm = 0,0025 n V (Somatoria)_i (1/(Hi)^{0,5})$, dove:

- n è il numero di ricambi orari dell'aria ambiente;
- V è il volume del locale (m3);
- Hi è la dimensione verticale della superficie apribile dell'infisso i esimo del locale (m).

Per una corretta ventilazione la superficie finestrata dei locali abitabili non deve, comunque, essere inferiore a 1/8 della superficie del pavimento.

Riferimenti normativi:

D.M. Interno 26.8.1992; Capitolato Speciale Tipo per Appalti di Lavori Edilizi; C.M. Lavori Pubblici 22.5.1967, n. 3151; UNI 8290-2; ICITE UEAtc (Direttive comuni - Tecnico delle finestre).

01.04.R26 Utilizzo di materiali, elementi e componenti a ridotto carico ambientale

Classe di Requisiti: Di salvaguardia dell'ambiente

Classe di Esigenza: Salvaguardia ambiente

I materiali e gli elementi selezionati, durante il ciclo di vita utile dovranno assicurare emissioni ridotte di inquinanti oltre ad un ridotto carico energetico.

Prestazioni:

La selezione dei materiali da costruzione deve, quindi, essere effettuata tenendo conto delle principali categorie di impatti ambientali: eutrofizzazione, cambiamenti climatici, acidificazione, riduzione dello strato di ozono extratmosferico, smog fotochimico, inquinamento del suolo e delle falde acquifere. Tali impatti dipendono dalle caratteristiche dei processi produttivi e anche dalla distanza della fonte di approvvigionamento rispetto al cantiere di costruzione del manufatto edilizio, in tale ottica è opportuno privilegiare materiali provenienti da siti di produzione limitrofi al luogo di costruzione, prendendo in considerazione anche la tipologia dei mezzi che sono utilizzati in relazione ai processi di trasporto.

Inoltre, gli impatti ambientali possono dipendere dalle risorse da cui derivano. Sono da privilegiare quelli derivanti da risorse rinnovabili, pur considerando che la scelta di un materiale dipende anche da altri requisiti che possono giustificare soluzioni tecnologiche differenti.

APPALTATORE: <u>Consorzio</u> <u>Soci</u> HIRPINIA - ORSARA AV WEBUILD ITALIA PIZZAROTTI	ITINERARIO NAPOLI – BARI					
PROGETTAZIONE: <u>Mandatario</u> <u>Mandanti</u> ROCKSOIL S.P.A NET ENGINEERING PINI GCF ELETTRI-FER M-INGEGNERIA	RADDOPPIO TRATTA APICE - ORSARA II LOTTO FUNZIONALE HIRPINIA - ORSARA					
PROGETTO ESECUTIVO Piano di manutenzione delle opere	COMMESSA IF3A	LOTTO 02	CODIFICA E ZZ CO	DOCUMENTO FA0000 000	REV. B	FOGLIO 165 di 654

Livello minimo della prestazione:

I parametri relativi all'utilizzo di materiali ed elementi e componenti a ridotto carico ambientale dovranno rispettare i limiti previsti dalla normativa vigente

Riferimenti normativi:

D.M. Ambiente 8.5.2003, n. 203; D.Lgs. 3.4.2006, n. 152; C.M. Ambiente 15.7.2005, n. 5205; Dir. 2008/98/CE; C.M. Ambiente 19.7.2005; UNI EN ISO 14020; UNI EN ISO 14021; UNI EN ISO 14024; UNI EN ISO 14025; UNI 11277; D.M. Ambiente 11.10.2017.

01.04.R27 Utilizzo di materiali, elementi e componenti riciclati

Classe di Requisiti: Gestione dei rifiuti

Classe di Esigenza: Salvaguardia ambiente

Per diminuire la quantità di rifiuti dai prodotti, dovrà essere previsto l'utilizzo di materiali riciclati.

Prestazioni:

Nella scelta dei componenti, elementi e materiali, valutare con attenzione quelli che potenzialmente possono essere avviati al riciclo.

Livello minimo della prestazione:

Calcolare la percentuale di materiali da avviare ai processi di riciclaggio.

Determinare la percentuale in termini di quantità (kg) o di superficie (mq) di materiale impiegato nell'elemento tecnico in relazione all'unità funzionale assunta.

Riferimenti normativi:

D.M. Ambiente 8.5.2003, n. 203; D.Lgs. 3.4.2006, n. 152; C.M. Ambiente 15.7.2005, n. 5205; Dir. 2008/98/CE; C.M. Ambiente 19.7.2005; UNI EN ISO 14020; UNI EN ISO 14021; UNI EN ISO 14024; UNI EN ISO 14025; UNI 11277; D.M. Ambiente 11.10.2017.

01.04.R28 Riduzione degli impatti negativi nelle operazioni di manutenzione

Classe di Requisiti: Di salvaguardia dell'ambiente

Classe di Esigenza: Salvaguardia ambiente

All'interno del piano di manutenzione redatto per l'opera interessata, dovranno essere inserite indicazioni che favoriscano la diminuzione di impatti sull'ambiente attraverso il minore utilizzo di sostanze tossiche, favorendo la riduzione delle risorse.

Prestazioni:

Favorire l'impiego di materiali e componenti caratterizzati da un lungo ciclo di vita e da efficiente manutenibilità e riutilizzabilità degli stessi. In fase progettuale optare per la composizione dell'edificio dei sub-sistemi, utilizzando tecnologie e soluzioni mirate a facilitare gli interventi di manutenzione e a ridurre la produzione di rifiuti.

Livello minimo della prestazione:

Utilizzo di materiali e componenti con basse percentuali di interventi manutentivi.

Riferimenti normativi:

D.M. Ambiente 8.5.2003, n. 203; D.Lgs. 3.4.2006, n. 152; C.M. Ambiente 15.7.2005, n. 5205; Dir. 2008/98/CE; C.M. Ambiente 19.7.2005; UNI EN ISO 14020; UNI EN ISO 14021; UNI EN ISO 14024; UNI EN ISO 14025; UNI 11277; D.M. Ambiente 11.10.2017.

01.04.R29 Gestione ecocompatibile dei rifiuti

Classe di Requisiti: Gestione dei rifiuti

Classe di Esigenza: Salvaguardia ambiente

I materiali, elementi e componenti utilizzati dovranno essere considerati nel piano di gestione di fine vita per il successivo recupero e trattamento nel processo edilizio.

Prestazioni:

Nella gestione del piano di fine vita si dovrà tener conto di tutte le fasi concernenti la demolizione dei vari elementi, secondo uno schema dettagliato e pianificato, anche in considerazione dei benefici derivanti dal recupero degli stessi.

Livello minimo della prestazione:

Il piano di gestione di fine vita, a secondo degli elementi e materiali contemplati, dovrà riportare le tipologie di recupero e trattamento secondo i parametri vigenti.

APPALTATORE: <u>Consorzio</u> <u>Soci</u> HIRPINIA - ORSARA AV WEBUILD ITALIA PIZZAROTTI	ITINERARIO NAPOLI – BARI					
PROGETTAZIONE: <u>Mandataria</u> <u>Mandanti</u> ROCKSOIL S.P.A NET ENGINEERING PINI GCF ELETTRI-FER M-INGEGNERIA	RADDOPPIO TRATTA APICE - ORSARA II LOTTO FUNZIONALE HIRPINIA - ORSARA					
PROGETTO ESECUTIVO Piano di manutenzione delle opere	COMMESSA IF3A	LOTTO 02	CODIFICA E ZZ CO	DOCUMENTO FA0000 000	REV. B	FOGLIO 166 di 654

Riferimenti normativi:

D.M. Ambiente 8.5.2003, n. 203; D.Lgs. 3.4.2006, n. 152; C.M. Ambiente 15.7.2005, n. 5205; Dir. 2008/98/CE; C.M. Ambiente 19.7.2005; UNI EN ISO 14020; UNI EN ISO 14021; UNI EN ISO 14024; UNI EN ISO 14025; UNI 11277; D.M. Ambiente 11.10.2017.

01.04.R30 Utilizzo di materiali, elementi e componenti ad elevato potenziale di riciclabilità

Classe di Requisiti: Utilizzo razionale delle risorse

Classe di Esigenza: Salvaguardia ambiente

Utilizzo di materiali, elementi e componenti con un elevato grado di riciclabilità

Prestazioni:

Nelle scelte progettuali di materiali, elementi e componenti si dovrà tener conto del loro grado di riciclabilità in funzione dell'ubicazione del cantiere, del loro ciclo di vita, degli elementi di recupero, ecc.

Livello minimo della prestazione:

Calcolare la percentuale di materiali da avviare ai processi di riciclaggio. Determinare la percentuale in termini di quantità (kg) o di superficie (mq) di materiale impiegato nell'elemento tecnico in relazione all'unità funzionale assunta.

Riferimenti normativi:

D.M. Ambiente 8.5.2003, n. 203; D.Lgs. 3.4.2006, n. 152; C.M. Ambiente 15.7.2005, n. 5205; Dir. 2008/98/CE; C.M. Ambiente 19.7.2005; UNI EN ISO 14020; UNI EN ISO 14021; UNI EN ISO 14024; UNI EN ISO 14025; UNI 11277; D.M. Ambiente 11.10.2017.

01.04.R31 Utilizzo di tecniche costruttive che facilitino il disassemblaggio a fine vita

Classe di Requisiti: Utilizzo razionale delle risorse

Classe di Esigenza: Salvaguardia ambiente

Utilizzo razionale delle risorse attraverso la selezione di tecniche costruttive che rendano agevole il disassemblaggio alla fine del ciclo di vita

Prestazioni:

Nella fase di progettazione fare prevalere la scelta su sistemi costruttivi che facilitano la smontabilità dei componenti ed i successivi processi di demolizione e recupero dei materiali

Livello minimo della prestazione:

Nella fase progettuale bisogna garantire una adeguata percentuale di sistemi costruttivi che facilitano il disassemblaggio alla fine del ciclo di vita

Riferimenti normativi:

D.M. Ambiente 8.5.2003, n. 203; D.Lgs. 3.4.2006, n. 152; C.M. Ambiente 15.7.2005, n. 5205; Dir. 2008/98/CE; C.M. Ambiente 19.7.2005; UNI EN ISO 14020; UNI EN ISO 14021; UNI EN ISO 14024; UNI EN ISO 14025; UNI 11277; D.M. Ambiente 11.10.2017.

01.04.R32 Utilizzo di materiali, elementi e componenti caratterizzati da un'elevata durabilità

Classe di Requisiti: Utilizzo razionale delle risorse

Classe di Esigenza: Salvaguardia ambiente

Utilizzo razionale delle risorse attraverso l'impiego di materiali con una elevata durabilità.

Prestazioni:

Nelle fasi progettuali dell'opera individuare e scegliere elementi e componenti caratterizzati da una durabilità elevata.

Livello minimo della prestazione:

Nella fase progettuale bisogna garantire una adeguata percentuale di elementi costruttivi caratterizzati da una durabilità elevata.

Riferimenti normativi:

D.M. Ambiente 8.5.2003, n. 203; D.Lgs. 3.4.2006, n. 152; C.M. Ambiente 15.7.2005, n. 5205; Dir. 2008/98/CE; C.M. Ambiente 19.7.2005; UNI EN ISO 14020; UNI EN ISO 14021; UNI EN ISO 14024; UNI EN ISO 14025; UNI 11277; D.M. Ambiente 11.10.2017.

01.04.R33 Controllo degli effetti del vento dominante invernale

Classe di Requisiti: Benessere termico degli spazi esterni

APPALTATORE: <u>Consorzio</u> <u>Soci</u> HIRPINIA - ORSARA AV WEBUILD ITALIA PIZZAROTTI	ITINERARIO NAPOLI – BARI					
PROGETTAZIONE: <u>Mandatario</u> <u>Mandanti</u> ROCKSOIL S.P.A NET ENGINEERING PINI GCF ELETTRI-FER M-INGEGNERIA	RADDOPPIO TRATTA APICE - ORSARA II LOTTO FUNZIONALE HIRPINIA - ORSARA					
PROGETTO ESECUTIVO Piano di manutenzione delle opere	COMMESSA IF3A	LOTTO 02	CODIFICA E ZZ CO	DOCUMENTO FA0000 000	REV. B	FOGLIO 167 di 654

Classe di Esigenza: Salvaguardia ambiente

Il controllo degli effetti del vento dominante invernale dovranno assicurare il benessere termico.

Prestazioni:

Nella fase progettuale, le sistemazioni degli spazi esterni, dovranno essere concepiti in modo tale da prevedere il controllo degli scambi convettivi determinati dal flusso del vento sulla superficie corporea ed il conseguente innalzamento della temperatura percepita dagli utenti.

Livello minimo della prestazione:

I livelli di riferimento delle temperature percepite dagli utenti dovranno essere quelli previsti dalla normativa vigente.

Riferimenti normativi:

UNI EN ISO 7726; UNI EN ISO 7730; UNI EN ISO 9920; UNI 11277; D.M. Ambiente 11.10.2017.

01.04.R34 Controllo degli effetti del vento dominante estivo

Classe di Requisiti: Benessere termico degli spazi esterni

Classe di Esigenza: Salvaguardia ambiente

Il controllo degli effetti del vento dominante estivo dovranno assicurare il benessere termico.

Prestazioni:

Nella fase progettuale, le sistemazioni degli spazi esterni, dovranno essere concepiti in modo tale da prevedere il controllo degli scambi convettivi determinati dal flusso del vento sulla superficie corporea e la conseguente diminuzione della temperatura percepita dagli utenti.

Livello minimo della prestazione:

I livelli di riferimento delle temperature percepite dagli utenti dovranno essere quelli previsti dalla normativa vigente.

Riferimenti normativi:

UNI EN ISO 7726; UNI EN ISO 7730; UNI EN ISO 9920; UNI 11277; D.M. Ambiente 11.10.2017.

01.04.R35 Riduzione degli effetti di disturbo visivi

Classe di Requisiti: Benessere visivo degli spazi esterni

Classe di Esigenza: Salvaguardia ambiente

Benessere visivo degli spazi esterni mediante la riduzione degli effetti di disturbo ottici.

Prestazioni:

Nelle scelte progettuali inerenti la sistemazione degli spazi esterni con il contesto, bisogna evitare l'introduzione di elementi che mediante interazioni tra di essi possano creare agli utenti disturbi visivi (abbagliamento e/o altri effetti negativi).

Livello minimo della prestazione:

L'introduzione di elementi negli spazi esterni dovranno essere contenuti entro parametri tali da non provocare disturbi visivi agli utenti.

Riferimenti normativi:

C. M. Lavori Pubblici 22.5.67, n.3151; C. M. Lavori Pubblici 22.11.74, n.13011; D.M. 5.7.75; D. M. 18.12.1975; UNI 10840; UNI EN 12464-1/2; UNI 11277; D.M. Ambiente 11.10.2017.

01.04.R36 Illuminazione naturale

Classe di Requisiti: Benessere visivo degli spazi interni

Classe di Esigenza: Salvaguardia ambiente

Il benessere visivo degli spazi interni deve essere assicurato da una idonea illuminazione naturale.

Prestazioni:

APPALTATORE: <u>Consorzio</u> <u>Soci</u> HIRPINIA - ORSARA AV WEBUILD ITALIA PIZZAROTTI	ITINERARIO NAPOLI – BARI					
PROGETTAZIONE: <u>Mandatario</u> <u>Mandanti</u> ROCKSOIL S.P.A NET ENGINEERING PINI GCF ELETTRI-FER M-INGEGNERIA	RADDOPPIO TRATTA APICE - ORSARA II LOTTO FUNZIONALE HIRPINIA - ORSARA					
PROGETTO ESECUTIVO Piano di manutenzione delle opere	COMMESSA IF3A	LOTTO 02	CODIFICA E ZZ CO	DOCUMENTO FA0000 000	REV. B	FOGLIO 168 di 654

L'illuminazione naturale degli spazi interni dovrà essere assicurato in modo idoneo. In particolare dovranno essere garantiti adeguati livelli di illuminamento negli spazi utilizzati nei periodi diurni.

Livello minimo della prestazione:

Bisognerà garantire che il valore del fattore medio di luce diurna nei principali spazi ad uso diurno sia almeno pari a:
- al 2% per le residenze;
- all' 1% per uffici e servizi.

Riferimenti normativi:

C. M. Lavori Pubblici 22.5.67, n.3151; C. M. Lavori Pubblici 22.11.74, n.13011; D.M. 5.7.75; D. M. 18.12.1975; UNI 10840; UNI EN 12464-1/2; UNI 11277; D.M. Ambiente 11.10.2017.

01.04.R37 Valutazione delle potenzialità di riciclo dei materiali

Classe di Requisiti: Utilizzo razionale delle risorse derivanti da scarti e rifiuti

Classe di Esigenza: Salvaguardia ambiente

Valorizzare i processi di riciclaggio e di riuso favorendo le rivalutazione degli elementi tecnici una volta dismessi.

Prestazioni:

Nella scelta dei componenti, elementi e materiali, valutare con attenzione quelli che potenzialmente possono essere avviati al riciclo.

Livello minimo della prestazione:

Calcolare la percentuale di materiali da avviare ai processi di riciclaggio.

Determinare la percentuale in termini di quantità (kg) o di superficie (mq) di materiale impiegato nell'elemento tecnico in relazione all'unità funzionale assunta.

Riferimenti normativi:

D.M. Ambiente 8.5.2003, n. 203; D.Lgs. 3.4.2006, n. 152; C.M. Ambiente 15.7.2005, n. 5205; Dir. 2008/98/CE; C.M. Ambiente 19.7.2005; UNI EN ISO 14020; UNI EN ISO 14021; UNI EN ISO 14024; UNI EN ISO 14025; UNI 11277; D.M. Ambiente 11.10.2017.

01.04.R38 Valutazione separabilità dei componenti

Classe di Requisiti: Gestione dei rifiuti

Classe di Esigenza: Salvaguardia ambiente

Gestione razionale dei rifiuti attraverso la valutazione separabilità dei componenti.

Prestazioni:

In fase progettuale selezionare componenti che facilitano le fasi di disassemblaggio e demolizione selettiva, agevolando la separabilità dei componenti e dei materiali.

Livello minimo della prestazione:

Verifica della separabilità dei componenti secondo il principio assenza – presenza per i principali elementi tecnici costituenti il manufatto edilizio.

Riferimenti normativi:

D.Lgs. 3.4.2006, n. 152; UNI 11277; D.M. Ambiente 11.10.2017.

01.04.R39 Demolizione selettiva

Classe di Requisiti: Gestione dei rifiuti

Classe di Esigenza: Salvaguardia ambiente

Demolizione selettiva attraverso la gestione razionale dei rifiuti.

Prestazioni:

In fase progettuale selezionare componenti che facilitano le fasi di disassemblaggio e demolizione selettiva, agevolando la separabilità dei componenti e dei materiali.

APPALTATORE: <u>Consorzio</u> <u>Soci</u> HIRPINIA - ORSARA AV WEBUILD ITALIA PIZZAROTTI	ITINERARIO NAPOLI – BARI					
PROGETTAZIONE: <u>Mandataria</u> <u>Mandanti</u> ROCKSOIL S.P.A NET ENGINEERING PINI GCF ELETTRI-FER M-INGEGNERIA	RADDOPPIO TRATTA APICE - ORSARA II LOTTO FUNZIONALE HIRPINIA - ORSARA					
PROGETTO ESECUTIVO Piano di manutenzione delle opere	COMMESSA IF3A	LOTTO 02	CODIFICA E ZZ CO	DOCUMENTO FA0000 000	REV. B	FOGLIO 169 di 654

Livello minimo della prestazione:

Verifica della separabilità dei componenti secondo il principio assenza – presenza per i principali elementi tecnici costituenti il manufatto edilizio.

Riferimenti normativi:

D.Lgs. 3.4.2006, n. 152; UNI EN 13242; UNI EN ISO 14688-1; UNI EN 13285; UNI 11277; D.M. Ambiente 11.10.2017.

01.04.R40 Privacy

Classe di Requisiti: Visivi

Classe di Esigenza: Aspetto

Garantire la privacy visiva dei principali spazi abitativi.

Prestazioni:

Progettare la disposizione dell’edificio in modo da ridurre al minimo la visione dall’esterno degli spazi abitativi interni.

Livello minimo della prestazione:

La disposizione degli spazi abitativi in relazione alla visione dall'esterno dovrà rispettare le disposizioni previste dalla normativa sulla privacy.

Riferimenti normativi:

D. Lgs. 28.5.2012, n.69; D. Lgs. 30.6.2003, n.196; Regolamenti Comunali.

01.04.R41 Riduzione del fabbisogno d'energia primaria

Classe di Requisiti: Utilizzo razionale delle risorse climatiche ed energetiche - requisito energetico

Classe di Esigenza: Salvaguardia ambiente

Utilizzo razionale delle risorse climatiche ed energetiche mediante la riduzione del fabbisogno d'energia primaria.

Prestazioni:

In riferimento all’energia primaria, l’efficienza energetica del sistema complessivo edificio-impianto nella fase progettuale, dovrà essere incrementata rispetto ai livelli standard. In particolare l’incremento può determinarsi diminuendo ed utilizzando sistemi energetici da fonti rinnovabili.

Livello minimo della prestazione:

L’impiego di tecnologie efficienti per l’ottimizzazione energetica del sistema complessivo edificio-impianto, nella fase progettuale, dovrà essere incrementata mediante fonti rinnovabili rispetto ai livelli standard riferiti dalla normativa vigente.

Riferimenti normativi:

UNI/TS 11300-2/3/4/5; D.Lgs. 19.8.2005, n. 192; Dir. 2010/31/UE; UNI EN 15193; UNI 11277; D.M. Ambiente 11.10.2017.

ELEMENTI MANUTENIBILI DELL'UNITÀ TECNOLOGICA:

- ° 01.04.01 Serramenti in profilati di acciaio

Elemento Manutenibile: 01.04.01

Serramenti in profilati di acciaio

Unità Tecnologica: 01.04

Infissi esterni

Per i serramenti in profilati di acciaio piegati a freddo viene impiegato come materiale la lamiera di acciaio di spessore di circa 1 mm. La lamiera viene rivestita di zinco e piegata a freddo fino a raggiungere la sagoma desiderata. I profili vengono generalmente assemblati meccanicamente con squadrette in acciaio zincato e viti. Questi tipi di serramento possono essere facilmente soggetti a corrosione in particolare in corrispondenza delle testate dei profili dove il rivestimento a zinco non risulta presente. Inoltre hanno una scarsa capacità isolante, che può facilitare la formazione di condensa sugli elementi del telaio, ed un'elevata dispersione termica attraverso il telaio. Vi sono comunque serramenti in acciaio con coibentazione a cappotto dei profili con buone prestazioni di isolamento termico.

APPALTATORE: <u>Consorzio</u> <u>Soci</u> HIRPINIA - ORSARA AV WEBUILD ITALIA PIZZAROTTI	ITINERARIO NAPOLI – BARI					
PROGETTAZIONE: <u>Mandatario</u> <u>Mandanti</u> ROCKSOIL S.P.A NET ENGINEERING PINI GCF ELETTRI-FER M-INGEGNERIA	RADDOPPIO TRATTA APICE - ORSARA II LOTTO FUNZIONALE HIRPINIA - ORSARA					
PROGETTO ESECUTIVO Piano di manutenzione delle opere	COMMESSA IF3A	LOTTO 02	CODIFICA E ZZ CO	DOCUMENTO FA0000 000	REV. B	FOGLIO 170 di 654

ANOMALIE RISCONTRABILI

01.04.01.A01 Alterazione cromatica

Alterazione che si può manifestare attraverso la variazione di uno o più parametri che definiscono il colore: tinta, chiarezza, saturazione. Può evidenziarsi in modo localizzato o in zone più ampie diversamente a secondo delle condizioni.

01.04.01.A02 Bolla

Rigonfiamento della pellicola causato spesso da eccessive temperatura.

01.04.01.A03 Condensa superficiale

Formazione di condensa sulle superfici interne dei telai in prossimità di ponti termici.

01.04.01.A04 Corrosione

Decadimento dei materiali metallici a causa della combinazione con sostanze presenti nell'ambiente (ossigeno, acqua, anidride carbonica, ecc.).

01.04.01.A05 Deformazione

Variazioni geometriche e morfologiche dei profili e degli elementi di tamponamento per fenomeni di ritiro quali imbarcamento, svergolamento, ondulazione.

01.04.01.A06 Degrado degli organi di manovra

Degrado degli organi di manovra a causa di processi di ossidazione delle parti metalliche ed in particolare di quelle di manovra. Deformazione e relativa difficoltà di movimentazione degli organi di apertura-chiusura.

01.04.01.A07 Degrado delle guarnizioni

Distacchi delle guarnizioni, perdita di elasticità e loro fessurazione.

01.04.01.A08 Deposito superficiale

Accumulo di pulviscolo atmosferico o di altri materiali estranei quali: microrganismi, residui organici, ecc. di spessore variabile, poco coerente e poco aderente al materiale sottostante.

01.04.01.A09 Frantumazione

Riduzione della lastra di vetro in frammenti per cause traumatiche.

01.04.01.A10 Macchie

Pigmentazione accidentale e localizzata della superficie.

01.04.01.A11 Non ortogonalità

L'ortogonalità dei telai mobili rispetto a quelli fissi dovuta generalmente per la mancanza di registrazione periodica dei fissaggi.

01.04.01.A12 Perdita di materiale

Mancanza di parti e di piccoli elementi in seguito ad eventi traumatici.

01.04.01.A13 Perdita trasparenza

Perdita di trasparenza ed aumento della fragilità del vetro a causa dell'azione di agenti esterni.

01.04.01.A14 Rottura degli organi di manovra

Rottura degli elementi di manovra con distacco dalle sedi originarie di maniglie, cerniere, aste, ed altri meccanismi.

01.04.01.A15 Basso grado di riciclabilità

Utilizzo nelle fasi manutentive di materiali, elementi e componenti con un basso grado di riciclabilità.

01.04.01.A16 Illuminazione naturale non idonea

Illuminazione naturale non idonea rispetto agli standard normativi.

CONTROLLI ESEGUIBILI DA PERSONALE SPECIALIZZATO

01.04.01.C01 Controllo guarnizioni di tenuta

Cadenza: ogni 12 mesi

Tipologia: Controllo a vista

APPALTATORE: <u>Consorzio</u> <u>Soci</u> HIRPINIA - ORSARA AV WEBUILD ITALIA PIZZAROTTI	ITINERARIO NAPOLI – BARI					
PROGETTAZIONE: <u>Mandatario</u> <u>Mandanti</u> ROCKSOIL S.P.A NET ENGINEERING PINI GCF ELETTRI-FER M-INGEGNERIA	RADDOPPIO TRATTA APICE - ORSARA II LOTTO FUNZIONALE HIRPINIA - ORSARA					
PROGETTO ESECUTIVO Piano di manutenzione delle opere	COMMESSA IF3A	LOTTO 02	CODIFICA E ZZ CO	DOCUMENTO FA0000 000	REV. B	FOGLIO 171 di 654

Controllo dell'efficacia delle guarnizioni. Controllo dell'adesione delle guarnizioni ai profili di contatto dei telai. Controllo del corretto inserimento nelle proprie sedi delle guarnizioni. Controllo dell'elasticità delle guarnizioni.

- Requisiti da verificare: 1) *Isolamento acustico*; 2) *Isolamento termico*; 3) *Permeabilità all'aria*; 4) *Regolarità delle finiture*; 5) *Resistenza agli urti*; 6) *Resistenza al vento*; 7) *Tenuta all'acqua*.
- Anomalie riscontrabili: 1) *Deformazione*; 2) *Degrado delle guarnizioni*; 3) *Non ortogonalità*.
- Ditte specializzate: *Serramentista (Metalli e materie plastiche)*.

01.04.01.C02 Controllo persiane avvolgibili in plastica

Cadenza: ogni 12 mesi

Tipologia: Controllo a vista

Controllo funzionalità degli organi di manovra e delle parti in vista.

- Requisiti da verificare: 1) *Pulibilità*; 2) *Regolarità delle finiture*; 3) *Resistenza a manovre false e violente*.
- Anomalie riscontrabili: 1) *Alterazione cromatica*; 2) *Deformazione*; 3) *Non ortogonalità*.
- Ditte specializzate: *Serramentista (Metalli e materie plastiche)*.

01.04.01.C03 Controllo telai fissi

Cadenza: ogni 12 mesi

Tipologia: Controllo a vista

Controllo delle asole di drenaggio e del sistema di drenaggio. Controllo dell'ortogonalità dei telai. Controllo del fissaggio del telaio al vano ed al controtelaio al muro e dei blocchetti di regolazione.

- Requisiti da verificare: 1) *Permeabilità all'aria*; 2) *Regolarità delle finiture*; 3) *Tenuta all'acqua*.
- Anomalie riscontrabili: 1) *Condensa superficiale*; 2) *Deformazione*; 3) *Non ortogonalità*.
- Ditte specializzate: *Serramentista (Metalli e materie plastiche)*.

01.04.01.C04 Controllo telai mobili

Cadenza: ogni 12 mesi

Tipologia: Controllo a vista

Controllo dell'ortogonalità dell'anta e dei cavallotti di unione dei profilati dell'anta.

- Requisiti da verificare: 1) *Permeabilità all'aria*; 2) *Regolarità delle finiture*; 3) *Tenuta all'acqua*.
- Anomalie riscontrabili: 1) *Condensa superficiale*; 2) *Non ortogonalità*.
- Ditte specializzate: *Serramentista (Metalli e materie plastiche)*.

01.04.01.C05 Controllo del grado di riciclabilità (CAM)

Cadenza: quando occorre

Tipologia: Controllo

Controllare che nelle fasi manutentive vengano impiegati materiali, elementi e componenti con un elevato grado di riciclabilità.

- Requisiti da verificare: 1) *Utilizzo di materiali, elementi e componenti ad elevato potenziale di riciclabilità*.
- Anomalie riscontrabili: 1) *Basso grado di riciclabilità*.
- Ditte specializzate: *Tecnici di livello superiore*.

01.04.01.C06 Controllo illuminazione naturale (CAM)

Cadenza: ogni 6 mesi

Tipologia: Controllo

Controllare il livello idoneo di illuminazione naturale secondo gli standard normativi.

- Requisiti da verificare: 1) *Illuminazione naturale*.
- Anomalie riscontrabili: 1) *Illuminazione naturale non idonea*.
- Ditte specializzate: *Tecnici di livello superiore*.

MANUTENZIONI ESEGUIBILI DA PERSONALE SPECIALIZZATO

01.04.01.I01 Regolazione guarnizioni di tenuta

Cadenza: ogni 3 anni

APPALTATORE: <u>Consorzio</u> <u>Soci</u> HIRPINIA - ORSARA AV WEBUILD ITALIA PIZZAROTTI	ITINERARIO NAPOLI – BARI					
PROGETTAZIONE: <u>Mandatario</u> <u>Mandanti</u> ROCKSOIL S.P.A NET ENGINEERING PINI GCF ELETTRI-FER M-INGEGNERIA	RADDOPPIO TRATTA APICE - ORSARA II LOTTO FUNZIONALE HIRPINIA - ORSARA					
PROGETTO ESECUTIVO Piano di manutenzione delle opere	COMMESSA IF3A	LOTTO 02	CODIFICA E ZZ CO	DOCUMENTO FA0000 000	REV. B	FOGLIO 172 di 654

Regolazione e riposizionamento delle guarnizioni di tenuta.

- Ditte specializzate: *Serramentista (Metalli e materie plastiche).*

01.04.01.I02 Regolazione organi di movimentazione

Cadenza: ogni 3 anni

Regolazione delle cerniere e della perfetta chiusura dell'anta col telaio fisso. Riposizionamento tramite scorrimento nelle apposite sedi delle cerniere.

- Ditte specializzate: *Serramentista (Metalli e materie plastiche).*

01.04.01.I03 Regolazione telai fissi

Cadenza: ogni 3 anni

Regolazione di ortogonalità del telaio fisso tramite cacciavite sui blocchetti di regolazione e relativo fissaggio. La verifica dell'ortogonalità sarà effettuata mediante l'impiego di livella torica.

- Ditte specializzate: *Serramentista (Metalli e materie plastiche).*

01.04.01.I04 Ripristino fissaggi telai fissi

Cadenza: ogni 3 anni

Ripristino fissaggi dei telai al vano e al controtelaio al muro e riattivazione del fissaggio dei blocchetti di regolazione e fissaggio tramite cacciavite.

- Ditte specializzate: *Serramentista (Metalli e materie plastiche).*

01.04.01.I05 Ripristino ortogonalità telai mobili

Cadenza: ogni 12 mesi

Ripristino dell'ortogonalità delle ante e fissaggio dei cavallotti di unione dei profilati dell'anta.

- Ditte specializzate: *Serramentista (Metalli e materie plastiche).*

01.04.01.I06 Sostituzione cinghie avvolgibili

Cadenza: quando occorre

Sostituzione delle cinghie avvolgibili, verifica dei meccanismi di funzionamento quali rulli avvolgitori e lubrificazione degli snodi.

- Ditte specializzate: *Serramentista (Metalli e materie plastiche).*

01.04.01.I07 Sostituzione frangisole

Cadenza: quando occorre

Sostituzione dei frangisole impacchettabili con elementi analoghi.

- Ditte specializzate: *Serramentista (Metalli e materie plastiche).*

01.04.01.I08 Sostituzione infisso

Cadenza: ogni 30 anni

Sostituzione dell'infisso e del controtelaio mediante smontaggio e posa del nuovo serramento mediante l'impiego di tecniche di fissaggio, di regolazione e sigillature specifiche al tipo di infisso.

- Ditte specializzate: *Serramentista (Metalli e materie plastiche).*

Unità Tecnologica: 01.05

Giunti per edilizia

Per coprire i giunti strutturali e per garantire la continuità dei piani di calpestio devono essere previsti appositi dispositivi denominati giunti per l'edilizia. Generalmente questi giunti sono costituiti da:

- una struttura portante che viene agganciata nel giunto creato tra i due solai;
- una superficie di finitura agganciata alla struttura sottostante.

REQUISITI E PRESTAZIONI (UT)

01.05.R01 Resistenza meccanica

APPALTATORE: <u>Consorzio</u> <u>Soci</u> HIRPINIA - ORSARA AV WEBUILD ITALIA PIZZAROTTI	ITINERARIO NAPOLI – BARI					
PROGETTAZIONE: <u>Mandatario</u> <u>Mandanti</u> ROCKSOIL S.P.A NET ENGINEERING PINI GCF ELETTRI-FER M-INGEGNERIA	RADDOPPIO TRATTA APICE - ORSARA II LOTTO FUNZIONALE HIRPINIA - ORSARA					
PROGETTO ESECUTIVO Piano di manutenzione delle opere	COMMESSA IF3A	LOTTO 02	CODIFICA E ZZ CO	DOCUMENTO FA0000 000	REV. B	FOGLIO 173 di 654

Classe di Requisiti: Di stabilità

Classe di Esigenza: Sicurezza

Lo strato portante e quello di finitura dei giunti devono essere in grado di resistere alle sollecitazioni ed ai carichi che si manifestano durante il ciclo di vita.

Prestazioni:

Lo strato portante e quello di finitura dei giunti devono essere realizzati con materiali idonei a garantire sicurezza e stabilità agli utenti.

Livello minimo della prestazione:

Devono essere garantiti i valori dei sovraccarichi previsti per i solai dove sono installati i giunti.

Riferimenti normativi:

Legge 5.11.1971, n. 1086; Legge 2.2.1974, n. 64; D.M. Infrastrutture e Trasporti 17.1.2018; UNI EN ISO 6927; UNI EN ISO 7389; UNI EN ISO 10563; UNI EN ISO 11600.

01.05.R02 Utilizzo di materiali, elementi e componenti a ridotto carico ambientale

Classe di Requisiti: Di salvaguardia dell'ambiente

Classe di Esigenza: Salvaguardia ambiente

I materiali e gli elementi selezionati, durante il ciclo di vita utile dovranno assicurare emissioni ridotte di inquinanti oltre ad un ridotto carico energetico.

Prestazioni:

La selezione dei materiali da costruzione deve, quindi, essere effettuata tenendo conto delle principali categorie di impatti ambientali: eutrofizzazione, cambiamenti climatici, acidificazione, riduzione dello strato di ozono extratrasferico, smog fotochimico, inquinamento del suolo e delle falde acquifere. Tali impatti dipendono dalle caratteristiche dei processi produttivi e anche dalla distanza della fonte di approvvigionamento rispetto al cantiere di costruzione del manufatto edilizio, in tale ottica è opportuno privilegiare materiali provenienti da siti di produzione limitrofi al luogo di costruzione, prendendo in considerazione anche la tipologia dei mezzi che sono utilizzati in relazione ai processi di trasporto.

Inoltre, gli impatti ambientali possono dipendere dalle risorse da cui derivano. Sono da privilegiare quelli derivanti da risorse rinnovabili, pur considerando che la scelta di un materiale dipende anche da altri requisiti che possono giustificare soluzioni tecnologiche differenti.

Livello minimo della prestazione:

I parametri relativi all'utilizzo di materiali ed elementi e componenti a ridotto carico ambientale dovranno rispettare i limiti previsti dalla normativa vigente

Riferimenti normativi:

D.M. Ambiente 8.5.2003, n. 203; D.Lgs. 3.4.2006, n. 152; C.M. Ambiente 15.7.2005, n. 5205; Dir. 2008/98/CE; C.M. Ambiente 19.7.2005; UNI EN ISO 14020; UNI EN ISO 14021; UNI EN ISO 14024; UNI EN ISO 14025; UNI 11277; D.M. Ambiente 11.10.2017.

01.05.R03 Utilizzo di materiali, elementi e componenti riciclati

Classe di Requisiti: Gestione dei rifiuti

Classe di Esigenza: Salvaguardia ambiente

Per diminuire la quantità di rifiuti dai prodotti, dovrà essere previsto l'utilizzo di materiali riciclati.

Prestazioni:

Nella scelta dei componenti, elementi e materiali, valutare con attenzione quelli che potenzialmente possono essere avviati al riciclo.

Livello minimo della prestazione:

Calcolare la percentuale di materiali da avviare ai processi di riciclaggio.

Determinare la percentuale in termini di quantità (kg) o di superficie (mq) di materiale impiegato nell'elemento tecnico in relazione all'unità funzionale assunta.

Riferimenti normativi:

D.M. Ambiente 8.5.2003, n. 203; D.Lgs. 3.4.2006, n. 152; C.M. Ambiente 15.7.2005, n. 5205; Dir. 2008/98/CE; C.M. Ambiente 19.7.2005; UNI EN ISO 14020; UNI EN ISO 14021; UNI EN ISO 14024; UNI EN ISO 14025; UNI 11277; D.M. Ambiente 11.10.2017.

APPALTATORE: <u>Consorzio</u> <u>Soci</u> HIRPINIA - ORSARA AV WEBUILD ITALIA PIZZAROTTI	ITINERARIO NAPOLI – BARI					
PROGETTAZIONE: <u>Mandatario</u> <u>Mandanti</u> ROCKSOIL S.P.A NET ENGINEERING PINI GCF ELETTRI-FER M-INGEGNERIA	RADDOPPIO TRATTA APICE - ORSARA II LOTTO FUNZIONALE HIRPINIA - ORSARA					
PROGETTO ESECUTIVO Piano di manutenzione delle opere	COMMESSA IF3A	LOTTO 02	CODIFICA E ZZ CO	DOCUMENTO FA0000 000	REV. B	FOGLIO 174 di 654

01.05.R04 Riduzione degli impatti negativi nelle operazioni di manutenzione

Classe di Requisiti: Di salvaguardia dell'ambiente

Classe di Esigenza: Salvaguardia ambiente

All'interno del piano di manutenzione redatto per l'opera interessata, dovranno essere inserite indicazioni che favoriscano la diminuzione di impatti sull'ambiente attraverso il minore utilizzo di sostanze tossiche, favorendo la riduzione delle risorse.

Prestazioni:

Favorire l'impiego di materiali e componenti caratterizzati da un lungo ciclo di vita e da efficiente manutenibilità e riutilizzabilità degli stessi. In fase progettuale optare per la composizione dell'edificio dei sub-sistemi, utilizzando tecnologie e soluzioni mirate a facilitare gli interventi di manutenzione e a ridurre la produzione di rifiuti.

Livello minimo della prestazione:

Utilizzo di materiali e componenti con basse percentuali di interventi manutentivi.

Riferimenti normativi:

D.M. Ambiente 8.5.2003, n. 203; D.Lgs. 3.4.2006, n. 152; C.M. Ambiente 15.7.2005, n. 5205; Dir. 2008/98/CE; C.M. Ambiente 19.7.2005; UNI EN ISO 14020; UNI EN ISO 14021; UNI EN ISO 14024; UNI EN ISO 14025; UNI 11277; D.M. Ambiente 11.10.2017.

01.05.R05 Riduzione quantità di RSU destinati alla discarica

Classe di Requisiti: Gestione dei rifiuti

Classe di Esigenza: Salvaguardia ambiente

Gestione dei rifiuti razionale attraverso la riduzione quantità di Rifiuti Solidi Urbani destinati alla discarica.

Prestazioni:

Ottimizzare i processi di riciclaggio e di riciclo dei materiali, favorendo le rivalutazione dei rifiuti cosiddetti RSU (Rifiuti Solidi Urbani) una volta dismessi.

Livello minimo della prestazione:

Controllo dei flussi degli RSU che potenzialmente possono essere avviati ai processi di riciclaggio. Risulta importante, individuare strategie progettuali in grado, durante la fase di esercizio, di raggiungere l'obiettivo di avviare alla raccolta differenziata il 50% (in peso) del flusso complessivo degli RSU prodotti.

Riferimenti normativi:

D.M. Ambiente 8.5.2003, n. 203; D.Lgs. 3.4.2006, n. 152; C.M. Ambiente 15.7.2005, n. 5205; Dir. 2008/98/CE; C.M. Ambiente 19.7.2005; UNI EN ISO 14020; UNI EN ISO 14021; UNI EN ISO 14024; UNI EN ISO 14025; UNI 11277; D.M. Ambiente 11.10.2017.

01.05.R06 Utilizzo di materiali, elementi e componenti ad elevato potenziale di riciclabilità

Classe di Requisiti: Utilizzo razionale delle risorse

Classe di Esigenza: Salvaguardia ambiente

Utilizzo di materiali, elementi e componenti con un elevato grado di riciclabilità

Prestazioni:

Nelle scelte progettuali di materiali, elementi e componenti si dovrà tener conto del loro grado di riciclabilità in funzione dell'ubicazione del cantiere, del loro ciclo di vita, degli elementi di recupero, ecc.

Livello minimo della prestazione:

Calcolare la percentuale di materiali da avviare ai processi di riciclaggio. Determinare la percentuale in termini di quantità (kg) o di superficie (mq) di materiale impiegato nell'elemento tecnico in relazione all'unità funzionale assunta.

Riferimenti normativi:

D.M. Ambiente 8.5.2003, n. 203; D.Lgs. 3.4.2006, n. 152; C.M. Ambiente 15.7.2005, n. 5205; Dir. 2008/98/CE; C.M. Ambiente 19.7.2005; UNI EN ISO 14020; UNI EN ISO 14021; UNI EN ISO 14024; UNI EN ISO 14025; UNI 11277; D.M. Ambiente 11.10.2017.

01.05.R07 Utilizzo di materiali, elementi e componenti caratterizzati da un'elevata durabilità

Classe di Requisiti: Utilizzo razionale delle risorse

Classe di Esigenza: Salvaguardia ambiente

Utilizzo razionale delle risorse attraverso l'impiego di materiali con una elevata durabilità.

APPALTATORE: <u>Consorzio</u> <u>Soci</u> HIRPINIA - ORSARA AV WEBUILD ITALIA PIZZAROTTI	ITINERARIO NAPOLI – BARI					
PROGETTAZIONE: <u>Mandatario</u> <u>Mandanti</u> ROCKSOIL S.P.A NET ENGINEERING PINI GCF ELETTRI-FER M-INGEGNERIA	RADDOPPIO TRATTA APICE - ORSARA II LOTTO FUNZIONALE HIRPINIA - ORSARA					
PROGETTO ESECUTIVO Piano di manutenzione delle opere	COMMESSA IF3A	LOTTO 02	CODIFICA E ZZ CO	DOCUMENTO FA0000 000	REV. B	FOGLIO 175 di 654

Prestazioni:

Nelle fasi progettuali dell'opera individuare e scegliere elementi e componenti caratterizzati da una durabilità elevata.

Livello minimo della prestazione:

Nella fase progettuale bisogna garantire una adeguata percentuale di elementi costruttivi caratterizzati da una durabilità elevata.

Riferimenti normativi:

D.M. Ambiente 8.5.2003, n. 203; D.Lgs. 3.4.2006, n. 152; C.M. Ambiente 15.7.2005, n. 5205; Dir. 2008/98/CE; C.M. Ambiente 19.7.2005; UNI EN ISO 14020; UNI EN ISO 14021; UNI EN ISO 14024; UNI EN ISO 14025; UNI 11277; D.M. Ambiente 11.10.2017.

ELEMENTI MANUTENIBILI DELL'UNITÀ TECNOLOGICA:

- 01.05.01 Coprigiunti
- 01.05.02 Finitura superficiale
- 01.05.03 Strato portante

Elemento Manutenibile: 01.05.01

Coprigiunti

Unità Tecnologica: 01.05

Giunti per edilizia

Si tratta di Coprigiunti di dilatazione impiegati dove si uniscono due diverse strutture portanti spesso necessita una separazione per la dilatazione lineare o per intrinseche diversità di movimento dei materiali accostati. Sono dotati di adesivo che garantisce l'assorbimento di movimenti considerevoli e possono essere installati anche mediante viti e tasselli

ANOMALIE RISCONTRABILI

01.05.01.A01 Anomalie delle guarnizioni

Difetti di tenuta delle guarnizioni sigillanti.

01.05.01.A02 Avvallamenti

Presenza di zone con avvallamenti e pendenze anomale che pregiudicano la planarità delle finiture.

01.05.01.A03 Deformazione

Variatione geometriche e morfologiche dei profili accompagnati spesso dalla perdita delle caratteristiche meccaniche e di resistenza e da altri fenomeni quali imbarcamento, svergolamento, ondulazione.

01.05.01.A04 Difetti di tenuta

Difetti di tenuta dei serraggi dello strato di finitura.

01.05.01.A05 Fessurazioni

Presenza di rotture che possono interessare l'intero spessore del manufatto.

01.05.01.A06 Penetrazione di umidità

Comparsa di macchie di umidità dovute all'assorbimento di acqua.

01.05.01.A07 Basso grado di riciclabilità

Utilizzo nelle fasi manutentive di materiali, elementi e componenti con un basso grado di riciclabilità.

01.05.01.A08 Impiego di materiali non durevoli

Impiego di materiali non durevoli nelle fasi manutentive degli elementi.

APPALTATORE: <u>Consorzio</u> <u>Soci</u> HIRPINIA - ORSARA AV WEBUILD ITALIA PIZZAROTTI	ITINERARIO NAPOLI – BARI					
PROGETTAZIONE: <u>Mandataria</u> <u>Mandanti</u> ROCKSOIL S.P.A NET ENGINEERING PINI GCF ELETTRI-FER M-INGEGNERIA	RADDOPPIO TRATTA APICE - ORSARA II LOTTO FUNZIONALE HIRPINIA - ORSARA					
PROGETTO ESECUTIVO Piano di manutenzione delle opere	COMMESSA IF3A	LOTTO 02	CODIFICA E ZZ CO	DOCUMENTO FA0000 000	REV. B	FOGLIO 176 di 654

CONTROLLI ESEGUIBILI DA PERSONALE SPECIALIZZATO

01.05.01.C01 Controllo generale

Cadenza: ogni 6 mesi

Tipologia: Ispezione a vista

Verificare la tenuta dei serraggi dei coprigiunti. Verificare inoltre la tenuta delle guarnizioni sigillanti.

- Requisiti da verificare: 1) *Resistenza meccanica.*
- Anomalie riscontrabili: 1) *Avvallamenti* ; 2) *Deformazione*; 3) *Difetti di tenuta*; 4) *Fessurazioni*; 5) *Penetrazione di umidità*; 6) *Anomalie delle guarnizioni.*
- Ditte specializzate: *Pavimentista, Specializzati vari.*

01.05.01.C02 Controllo del grado di riciclabilità (CAM)

Cadenza: quando occorre

Tipologia: Controllo

Controllare che nelle fasi manutentive vengano impiegati materiali,, elementi e componenti con un elevato grado di riciclabilità.

- Requisiti da verificare: 1) *Utilizzo di materiali, elementi e componenti ad elevato potenziale di riciclabilità.*
- Anomalie riscontrabili: 1) *Basso grado di riciclabilità.*
- Ditte specializzate: *Tecnici di livello superiore.*

01.05.01.C03 Controllo impiego di materiali durevoli (CAM)

Cadenza: quando occorre

Tipologia: Verifica

Verificare che nelle fasi manutentive degli elementi vengano utilizzati componenti caratterizzati da una durabilità elevata.

- Requisiti da verificare: 1) *Utilizzo di materiali, elementi e componenti caratterizzati da un'elevata durabilità.*
- Anomalie riscontrabili: 1) *Impiego di materiali non durevoli.*
- Ditte specializzate: *Tecnici di livello superiore.*

MANUTENZIONI ESEGUIBILI DA PERSONALE SPECIALIZZATO

01.05.01.I01 Serraggio

Cadenza: ogni 6 mesi

Eeguire il serraggio di coprigiunto sul relativo strato portante.

- Ditte specializzate: *Pavimentista, Specializzati vari.*

01.05.01.I02 Sostituzione guarnizioni

Cadenza: quando occorre

Eeguire la sostituzione delle guarnizioni sigillanti quando usurate.

- Ditte specializzate: *Pavimentista, Specializzati vari.*

Elemento Manutenibile: 01.05.02

Finitura superficiale

Unità Tecnologica: 01.05

Giunti per edilizia

I giunti vengono rifiniti con una superficie orizzontale realizzata in vari materiali (acciaio, alluminio, materie plastiche) che viene fissata sullo strato sottostante e definito strato portante.

ANOMALIE RISCONTRABILI

APPALTATORE: <u>Consorzio</u> <u>Soci</u> HIRPINIA - ORSARA AV WEBUILD ITALIA PIZZAROTTI	ITINERARIO NAPOLI – BARI					
PROGETTAZIONE: <u>Mandatario</u> <u>Mandanti</u> ROCKSOIL S.P.A NET ENGINEERING PINI GCF ELETTRI-FER M-INGEGNERIA	RADDOPPIO TRATTA APICE - ORSARA II LOTTO FUNZIONALE HIRPINIA - ORSARA					
PROGETTO ESECUTIVO Piano di manutenzione delle opere	COMMESSA IF3A	LOTTO 02	CODIFICA E ZZ CO	DOCUMENTO FA0000 000	REV. B	FOGLIO 177 di 654

01.05.02.A01 Anomalie delle guarnizioni

Difetti di tenuta delle guarnizioni sigillanti.

01.05.02.A02 Avvallamenti

Presenza di zone con avvallamenti e pendenze anomale che pregiudicano la planarità delle finiture.

01.05.02.A03 Deformazione

Variatione geometriche e morfologiche dei profili accompagnati spesso dalla perdita delle caratteristiche meccaniche e di resistenza e da altri fenomeni quali imbarcamento, svergolamento, ondulazione.

01.05.02.A04 Difetti di tenuta

Difetti di tenuta dei serraggi dello strato di finitura.

01.05.02.A05 Fessurazioni

Presenza di rotture che possono interessare l'intero spessore del manufatto.

01.05.02.A06 Penetrazione di umidità

Comparsa di macchie di umidità dovute all'assorbimento di acqua.

01.05.02.A07 Basso grado di riciclabilità

Utilizzo nelle fasi manutentive di materiali, elementi e componenti con un basso grado di riciclabilità.

CONTROLLI ESEGUIBILI DA PERSONALE SPECIALIZZATO

01.05.02.C01 Controllo generale

Cadenza: ogni 6 mesi

Tipologia: Ispezione a vista

Verificare la tenuta dei serraggi dello strato di finitura; controllare che i profili che costituiscono il giunto siano privi di difetti quali avvallamenti, deformazioni e fessurazioni. Verificare inoltre la tenuta delle guarnizioni sigillanti.

- Requisiti da verificare: 1) *Resistenza meccanica.*
- Anomalie riscontrabili: 1) *Avvallamenti* ; 2) *Deformazione*; 3) *Difetti di tenuta*; 4) *Fessurazioni*; 5) *Penetrazione di umidità*; 6) *Anomalie delle guarnizioni.*
- Ditte specializzate: *Pavimentista.*

01.05.02.C02 Controllo del grado di riciclabilità (CAM)

Cadenza: quando occorre

Tipologia: Controllo

Controllare che nelle fasi manutentive vengano impiegati materiali,, elementi e componenti con un elevato grado di riciclabilità.

- Requisiti da verificare: 1) *Utilizzo di materiali, elementi e componenti ad elevato potenziale di riciclabilità.*
- Anomalie riscontrabili: 1) *Basso grado di riciclabilità.*
- Ditte specializzate: *Tecnici di livello superiore.*

MANUTENZIONI ESEGUIBILI DA PERSONALE SPECIALIZZATO

01.05.02.I01 Serraggio

Cadenza: ogni 6 mesi

Eseguire il serraggio dello strato di finitura sul relativo strato portante.

- Ditte specializzate: *Pavimentista.*

01.05.02.I02 Sostituzione guarnizioni

Cadenza: quando occorre

Eseguire la sostituzione delle guarnizioni sigillanti quando usurate.

- Ditte specializzate: *Pavimentista.*

APPALTATORE: <u>Consorzio</u> <u>Soci</u> HIRPINIA - ORSARA AV WEBUILD ITALIA PIZZAROTTI	ITINERARIO NAPOLI – BARI					
PROGETTAZIONE: <u>Mandatario</u> <u>Mandanti</u> ROCKSOIL S.P.A NET ENGINEERING PINI GCF ELETTRI-FER M-INGEGNERIA	RADDOPPIO TRATTA APICE - ORSARA II LOTTO FUNZIONALE HIRPINIA - ORSARA					
PROGETTO ESECUTIVO Piano di manutenzione delle opere	COMMESSA IF3A	LOTTO 02	CODIFICA E ZZ CO	DOCUMENTO FA0000 000	REV. B	FOGLIO 178 di 654

Strato portante

Unità Tecnologica: 01.05

Giunti per edilizia

Lo strato portante garantisce l'appoggio e la tenuta (mediante idonei serraggi) della finitura superficiale del giunto. Deve essere realizzato con materiale idoneo a sopportare i carichi gravanti.

ANOMALIE RISCONTRABILI

01.05.03.A01 Corrosione

Presenza di corrosione sulle strutture portanti dei giunti.

01.05.03.A02 Deformazione

Variatione geometriche e morfologiche dei profili accompagnati spesso dalla perdita delle caratteristiche meccaniche e di resistenza e da altri fenomeni quali imbarcamento, svergolamento, ondulazione.

01.05.03.A03 Difetti di tenuta

Difetti di tenuta dei serraggi.

01.05.03.A04 Fessurazioni

Presenza di rotture che possono interessare l'intero spessore del manufatto.

01.05.03.A05 Penetrazione di umidità

Comparsa di macchie di umidità dovute all'assorbimento di acqua.

01.05.03.A06 Basso grado di riciclabilità

Utilizzo nelle fasi manutentive di materiali, elementi e componenti con un basso grado di riciclabilità.

CONTROLLI ESEGUIBILI DA PERSONALE SPECIALIZZATO

01.05.03.C01 Controllo generale

Cadenza: ogni 6 mesi

Tipologia: Ispezione a vista

In caso di deformazioni o anomalie della finitura superficiale provvedere allo smontaggio della stessa e verificare la tenuta dello strato portante. Verificare la presenza di umidità e di eventuali fenomeni di corrosione.

- Requisiti da verificare: 1) *Resistenza meccanica.*
- Anomalie riscontrabili: 1) *Corrosione;* 2) *Deformazione;* 3) *Difetti di tenuta;* 4) *Fessurazioni;* 5) *Penetrazione di umidità.*
- Ditte specializzate: *Pavimentista.*

01.05.03.C02 Controllo del grado di riciclabilità (CAM)

Cadenza: quando occorre

Tipologia: Controllo

Controllare che nelle fasi manutentive vengano impiegati materiali,, elementi e componenti con un elevato grado di riciclabilità.

- Requisiti da verificare: 1) *Utilizzo di materiali, elementi e componenti ad elevato potenziale di riciclabilità.*
- Anomalie riscontrabili: 1) *Basso grado di riciclabilità.*
- Ditte specializzate: *Tecnici di livello superiore.*

MANUTENZIONI ESEGUIBILI DA PERSONALE SPECIALIZZATO

01.05.03.I01 Revisione

Cadenza: ogni 6 mesi

Eseguire la revisione dello strato portante registrando tutti i serraggi; eliminare eventuali fenomeni di corrosione presenti utilizzando spazzole metalliche.

APPALTATORE: <u>Consorzio</u> <u>Soci</u> HIRPINIA - ORSARA AV WEBUILD ITALIA PIZZAROTTI	ITINERARIO NAPOLI – BARI					
PROGETTAZIONE: <u>Mandatario</u> <u>Mandanti</u> ROCKSOIL S.P.A NET ENGINEERING PINI GCF ELETTRI-FER M-INGEGNERIA	RADDOPPIO TRATTA APICE - ORSARA II LOTTO FUNZIONALE HIRPINIA - ORSARA					
PROGETTO ESECUTIVO Piano di manutenzione delle opere	COMMESSA IF3A	LOTTO 02	CODIFICA E ZZ CO	DOCUMENTO FA0000 000	REV. B	FOGLIO 179 di 654

• Ditte specializzate: *Pavimentista.*

Unità Tecnologica: 01.06

Portoni

I portoni hanno la funzione di razionalizzare l'utilizzazione degli spazi esterni con quelli interni in modo da regolare il passaggio di persone, merci, cose, ecc..

REQUISITI E PRESTAZIONI (UT)

01.06.R01 Resistenza agli urti

Classe di Requisiti: Di stabilità

Classe di Esigenza: Sicurezza

I portoni durante l'uso non dovranno subire deformazioni o alterazioni importanti.

Prestazioni:

Gli elementi campione sottoposti all'azione di urti di corpi duri e molli dovranno produrre una adeguata resistenza.

Livello minimo della prestazione:

I livelli minimi variano in funzione delle prove di laboratorio effettuate su elementi campione secondo le norme di riferimento.

Riferimenti normativi:

UNI 8201; UNI 9269 P; UNI EN 1628; UNI EN 1629; UNI EN 1630.

01.06.R02 Tenuta all'acqua

Classe di Requisiti: Termici ed igrotermici

Classe di Esigenza: Benessere

I portoni non dovranno permettere l'infiltrazione di acqua meteorica all'interno di parti dell'edificio.

Prestazioni:

Le prestazioni si basano su prove di laboratorio eseguite su campioni sottoposti a cicli di depressioni secondo le norme vigenti.

Livello minimo della prestazione:

I livelli minimi variano in funzione dei diversi prodotti e delle prove effettuate secondo norma.

Riferimenti normativi:

D.M. Interno 26.8.1992; UNI 8290-2; UNI EN 1027; UNI EN 12208.

01.06.R03 Tenuta all'aria

Classe di Requisiti: Termici ed igrotermici

Classe di Esigenza: Benessere

I portoni sottoposti all'azione del vento o di pressioni d'aria, dovranno limitare il passaggio dell'aria.

Prestazioni:

I portoni unitamente alle pareti perimetrali verticali dovranno consentire la giusta ventilazione e al contempo impedire dispersioni di calore in eccesso. Gli elementi campione vengono sottoposti in laboratorio a prove di depressione eseguite a cicli diversi durante i quali vengono analizzate le eventuali azioni di degrado.

Livello minimo della prestazione:

I livelli variano in funzione delle prove di laboratorio eseguite secondo le norme di riferimento.

Riferimenti normativi:

UNI EN 1026.

01.06.R04 Riparabilità

Classe di Requisiti: Facilità d'intervento

Classe di Esigenza: Funzionalità

APPALTATORE: <u>Consorzio</u> <u>Soci</u> HIRPINIA - ORSARA AV WEBUILD ITALIA PIZZAROTTI	ITINERARIO NAPOLI – BARI					
PROGETTAZIONE: <u>Mandatario</u> <u>Mandanti</u> ROCKSOIL S.P.A NET ENGINEERING PINI GCF ELETTRI-FER M-INGEGNERIA	RADDOPPIO TRATTA APICE - ORSARA II LOTTO FUNZIONALE HIRPINIA - ORSARA					
PROGETTO ESECUTIVO Piano di manutenzione delle opere	COMMESSA IF3A	LOTTO 02	CODIFICA E ZZ CO	DOCUMENTO FA0000 000	REV. B	FOGLIO 180 di 654

Gli infissi dovranno essere collocati in modo da consentire il ripristino dell'integrità, la funzionalità e l'efficienza di parti ed elementi soggetti a guasti.

Prestazioni:

I dispositivi e gli organi di movimentazione (cerniere, cremonesi, maniglie, ecc.) nonché quelli di schermatura esterna (teli, avvolgibili, ecc.), nel caso necessitano di interventi di manutenzione o riparazione, devono essere facilmente accessibili dall'interno del locale in modo da rendere agevoli e in modalità di sicurezza tutte le operazioni. E' importante che i vari componenti siano facilmente smontabili senza la necessità di rimuovere tutto l'insieme. In particolare deve essere possibile lo smontaggio delle ante mobili senza la necessità di smontare anche i relativi telai fissi.

Livello minimo della prestazione:

Gli infissi devono essere accessibili ed inoltre è necessario che la loro altezza da terra sia inferiore a 200 cm e la larghezza delle ante non superiore ai 60 cm in modo da consentire le operazioni di pulizia rimanendo dall'interno.

Riferimenti normativi:

D.M. Interno 26.8.1992; Capitolato Speciale Tipo per Appalti di Lavori Edilizi; UNI 8290-2.

01.06.R05 Utilizzo di materiali, elementi e componenti a ridotto carico ambientale

Classe di Requisiti: Di salvaguardia dell'ambiente

Classe di Esigenza: Salvaguardia ambiente

I materiali e gli elementi selezionati, durante il ciclo di vita utile dovranno assicurare emissioni ridotte di inquinanti oltre ad un ridotto carico energetico.

Prestazioni:

La selezione dei materiali da costruzione deve, quindi, essere effettuata tenendo conto delle principali categorie di impatti ambientali: eutrofizzazione, cambiamenti climatici, acidificazione, riduzione dello strato di ozono extratmosferico, smog fotochimico, inquinamento del suolo e delle falde acquifere. Tali impatti dipendono dalle caratteristiche dei processi produttivi e anche dalla distanza della fonte di approvvigionamento rispetto al cantiere di costruzione del manufatto edilizio, in tale ottica è opportuno privilegiare materiali provenienti da siti di produzione limitrofi al luogo di costruzione, prendendo in considerazione anche la tipologia dei mezzi che sono utilizzati in relazione ai processi di trasporto.

Inoltre, gli impatti ambientali possono dipendere dalle risorse da cui derivano. Sono da privilegiare quelli derivanti da risorse rinnovabili, pur considerando che la scelta di un materiale dipende anche da altri requisiti che possono giustificare soluzioni tecnologiche differenti.

Livello minimo della prestazione:

I parametri relativi all'utilizzo di materiali ed elementi e componenti a ridotto carico ambientale dovranno rispettare i limiti previsti dalla normativa vigente

Riferimenti normativi:

D.M. Ambiente 8.5.2003, n. 203; D.Lgs. 3.4.2006, n. 152; C.M. Ambiente 15.7.2005, n. 5205; Dir. 2008/98/CE; C.M. Ambiente 19.7.2005; UNI EN ISO 14020; UNI EN ISO 14021; UNI EN ISO 14024; UNI EN ISO 14025; UNI 11277; D.M. Ambiente 11.10.2017.

01.06.R06 Utilizzo di materiali, elementi e componenti riciclati

Classe di Requisiti: Gestione dei rifiuti

Classe di Esigenza: Salvaguardia ambiente

Per diminuire la quantità di rifiuti dai prodotti, dovrà essere previsto l'utilizzo di materiali riciclati.

Prestazioni:

Nella scelta dei componenti, elementi e materiali, valutare con attenzione quelli che potenzialmente possono essere avviati al riciclo.

Livello minimo della prestazione:

Calcolare la percentuale di materiali da avviare ai processi di riciclaggio.

Determinare la percentuale in termini di quantità (kg) o di superficie (mq) di materiale impiegato nell'elemento tecnico in relazione all'unità funzionale assunta.

Riferimenti normativi:

APPALTATORE: <u>Consorzio</u> <u>Soci</u> HIRPINIA - ORSARA AV WEBUILD ITALIA PIZZAROTTI	ITINERARIO NAPOLI – BARI					
PROGETTAZIONE: <u>Mandatario</u> <u>Mandanti</u> ROCKSOIL S.P.A NET ENGINEERING PINI GCF ELETTRI-FER M-INGEGNERIA	RADDOPPIO TRATTA APICE - ORSARA II LOTTO FUNZIONALE HIRPINIA - ORSARA					
PROGETTO ESECUTIVO Piano di manutenzione delle opere	COMMESSA IF3A	LOTTO 02	CODIFICA E ZZ CO	DOCUMENTO FA0000 000	REV. B	FOGLIO 181 di 654

D.M. Ambiente 8.5.2003, n. 203; D.Lgs. 3.4.2006, n. 152; C.M. Ambiente 15.7.2005, n. 5205; Dir. 2008/98/CE; C.M. Ambiente 19.7.2005; UNI EN ISO 14020; UNI EN ISO 14021; UNI EN ISO 14024; UNI EN ISO 14025; UNI 11277; D.M. Ambiente 11.10.2017.

01.06.R07 Riduzione degli impatti negativi nelle operazioni di manutenzione

Classe di Requisiti: Di salvaguardia dell'ambiente

Classe di Esigenza: Salvaguardia ambiente

All'interno del piano di manutenzione redatto per l'opera interessata, dovranno essere inserite indicazioni che favoriscano la diminuzione di impatti sull'ambiente attraverso il minore utilizzo di sostanze tossiche, favorendo la riduzione delle risorse.

Prestazioni:

Favorire l'impiego di materiali e componenti caratterizzati da un lungo ciclo di vita e da efficiente manutenibilità e riutilizzabilità degli stessi. In fase progettuale optare per la composizione dell'edificio dei sub-sistemi, utilizzando tecnologie e soluzioni mirate a facilitare gli interventi di manutenzione e a ridurre la produzione di rifiuti.

Livello minimo della prestazione:

Utilizzo di materiali e componenti con basse percentuali di interventi manutentivi.

Riferimenti normativi:

D.M. Ambiente 8.5.2003, n. 203; D.Lgs. 3.4.2006, n. 152; C.M. Ambiente 15.7.2005, n. 5205; Dir. 2008/98/CE; C.M. Ambiente 19.7.2005; UNI EN ISO 14020; UNI EN ISO 14021; UNI EN ISO 14024; UNI EN ISO 14025; UNI 11277; D.M. Ambiente 11.10.2017.

01.06.R08 Utilizzo di tecniche costruttive che facilitino il disassemblaggio a fine vita

Classe di Requisiti: Utilizzo razionale delle risorse

Classe di Esigenza: Salvaguardia ambiente

Utilizzo razionale delle risorse attraverso la selezione di tecniche costruttive che rendano agevole il disassemblaggio alla fine del ciclo di vita

Prestazioni:

Nella fase di progettazione fare prevalere la scelta su sistemi costruttivi che facilitano la smontabilità dei componenti ed i successivi processi di demolizione e recupero dei materiali

Livello minimo della prestazione:

Nella fase progettuale bisogna garantire una adeguata percentuale di sistemi costruttivi che facilitano il disassemblaggio alla fine del ciclo di vita

Riferimenti normativi:

D.M. Ambiente 8.5.2003, n. 203; D.Lgs. 3.4.2006, n. 152; C.M. Ambiente 15.7.2005, n. 5205; Dir. 2008/98/CE; C.M. Ambiente 19.7.2005; UNI EN ISO 14020; UNI EN ISO 14021; UNI EN ISO 14024; UNI EN ISO 14025; UNI 11277; D.M. Ambiente 11.10.2017.

01.06.R09 Demolizione selettiva

Classe di Requisiti: Gestione dei rifiuti

Classe di Esigenza: Salvaguardia ambiente

Demolizione selettiva attraverso la gestione razionale dei rifiuti.

Prestazioni:

In fase progettuale selezionare componenti che facilitano le fasi di disassemblaggio e demolizione selettiva, agevolando la separabilità dei componenti e dei materiali.

Livello minimo della prestazione:

Verifica della separabilità dei componenti secondo il principio assenza – presenza per i principali elementi tecnici costituenti il manufatto edilizio.

Riferimenti normativi:

D.Lgs. 3.4.2006, n. 152; UNI EN 13242; UNI EN ISO 14688-1; UNI EN 13285; UNI 11277; D.M. Ambiente 11.10.2017.

01.06.R10 Riduzione quantità di RSU destinati alla discarica

APPALTATORE: <u>Consorzio</u> <u>Soci</u> HIRPINIA - ORSARA AV WEBUILD ITALIA PIZZAROTTI	ITINERARIO NAPOLI – BARI					
PROGETTAZIONE: <u>Mandatario</u> <u>Mandanti</u> ROCKSOIL S.P.A NET ENGINEERING PINI GCF ELETTRI-FER M-INGEGNERIA	RADDOPPIO TRATTA APICE - ORSARA II LOTTO FUNZIONALE HIRPINIA - ORSARA					
PROGETTO ESECUTIVO Piano di manutenzione delle opere	COMMESSA IF3A	LOTTO 02	CODIFICA E ZZ CO	DOCUMENTO FA0000 000	REV. B	FOGLIO 182 di 654

Classe di Requisiti: Gestione dei rifiuti

Classe di Esigenza: Salvaguardia ambiente

Gestione dei rifiuti razionale attraverso la riduzione quantità di Rifiuti Solidi Urbani destinati alla discarica.

Prestazioni:

Ottimizzare i processi di riciclaggio e di riciclo dei materiali, favorendo le rivalutazione dei rifiuti cosiddetti RSU (Rifiuti Solidi Urbani) una volta dismessi.

Livello minimo della prestazione:

Controllo dei flussi degli RSU che potenzialmente possono essere avviati ai processi di riciclaggio. Risulta importante, individuare strategie progettuali in grado, durante la fase di esercizio, di raggiungere l'obiettivo di avviare alla raccolta differenziata il 50% (in peso) del flusso complessivo degli RSU prodotti.

Riferimenti normativi:

D.M. Ambiente 8.5.2003, n. 203; D.Lgs. 3.4.2006, n. 152; C.M. Ambiente 15.7.2005, n. 5205; Dir. 2008/98/CE; C.M. Ambiente 19.7.2005; UNI EN ISO 14020; UNI EN ISO 14021; UNI EN ISO 14024; UNI EN ISO 14025; UNI 11277; D.M. Ambiente 11.10.2017.

01.06.R11 Riduzione dei rifiuti da manutenzione

Classe di Requisiti: Gestione dei rifiuti

Classe di Esigenza: Salvaguardia ambiente

Riduzione e gestione eco-compatibile dei rifiuti derivanti dalle attività di manutenzione.

Prestazioni:

Favorire l'impiego di materiali e componenti caratterizzati da un lungo ciclo di vita e da efficiente manutenibilità e riutilizzabilità degli stessi. In fase progettuale optare per la composizione dell'edificio dei sub-sistemi, utilizzando tecnologie e soluzioni mirate a facilitare gli interventi di manutenzione e a ridurre la produzione di rifiuti.

Livello minimo della prestazione:

Utilizzo di materiali e componenti con basse percentuali di interventi manutentivi.

Riferimenti normativi:

D.M. Ambiente 8.5.2003, n. 203; D.Lgs. 3.4.2006, n. 152; C.M. Ambiente 15.7.2005, n. 5205; Dir. 2008/98/CE; C.M. Ambiente 19.7.2005; UNI EN ISO 14020; UNI EN ISO 14021; UNI EN ISO 14024; UNI EN ISO 14025; UNI 11277; D.M. Ambiente 11.10.2017.

01.06.R12 Utilizzo di materiali, elementi e componenti ad elevato potenziale di riciclabilità

Classe di Requisiti: Utilizzo razionale delle risorse

Classe di Esigenza: Salvaguardia ambiente

Utilizzo di materiali, elementi e componenti con un elevato grado di riciclabilità

Prestazioni:

Nelle scelte progettuali di materiali, elementi e componenti si dovrà tener conto del loro grado di riciclabilità in funzione dell'ubicazione del cantiere, del loro ciclo di vita, degli elementi di recupero, ecc.

Livello minimo della prestazione:

Calcolare la percentuale di materiali da avviare ai processi di riciclaggio. Determinare la percentuale in termini di quantità (kg) o di superficie (mq) di materiale impiegato nell'elemento tecnico in relazione all'unità funzionale assunta.

Riferimenti normativi:

D.M. Ambiente 8.5.2003, n. 203; D.Lgs. 3.4.2006, n. 152; C.M. Ambiente 15.7.2005, n. 5205; Dir. 2008/98/CE; C.M. Ambiente 19.7.2005; UNI EN ISO 14020; UNI EN ISO 14021; UNI EN ISO 14024; UNI EN ISO 14025; UNI 11277; D.M. Ambiente 11.10.2017.

01.06.R13 Utilizzo di materiali, elementi e componenti caratterizzati da un'elevata durabilità

Classe di Requisiti: Utilizzo razionale delle risorse

Classe di Esigenza: Salvaguardia ambiente

Utilizzo razionale delle risorse attraverso l'impiego di materiali con una elevata durabilità.

APPALTATORE: <u>Consorzio</u> <u>Soci</u> HIRPINIA - ORSARA AV WEBUILD ITALIA PIZZAROTTI	ITINERARIO NAPOLI – BARI					
PROGETTAZIONE: <u>Mandataria</u> <u>Mandanti</u> ROCKSOIL S.P.A NET ENGINEERING PINI GCF ELETTRI-FER M-INGEGNERIA	RADDOPPIO TRATTA APICE - ORSARA II LOTTO FUNZIONALE HIRPINIA - ORSARA					
PROGETTO ESECUTIVO Piano di manutenzione delle opere	COMMESSA IF3A	LOTTO 02	CODIFICA E ZZ CO	DOCUMENTO FA0000 000	REV. B	FOGLIO 183 di 654

Prestazioni:

Nelle fasi progettuali dell'opera individuare e scegliere elementi e componenti caratterizzati da una durabilità elevata.

Livello minimo della prestazione:

Nella fase progettuale bisogna garantire una adeguata percentuale di elementi costruttivi caratterizzati da una durabilità elevata.

Riferimenti normativi:

D.M. Ambiente 8.5.2003, n. 203; D.Lgs. 3.4.2006, n. 152; C.M. Ambiente 15.7.2005, n. 5205; Dir. 2008/98/CE; C.M. Ambiente 19.7.2005; UNI EN ISO 14020; UNI EN ISO 14021; UNI EN ISO 14024; UNI EN ISO 14025; UNI 11277; D.M. Ambiente 11.10.2017.

ELEMENTI MANUTENIBILI DELL'UNITÀ TECNOLOGICA:

° 01.06.01 Portoni a libro

Elemento Manutenibile: 01.06.01

Portoni a libro

Unità Tecnologica: 01.06

Portoni

Essi si contraddistinguono dalle modalità di ripiego ed accostabilità delle parti costituenti per regolare il passaggio di persone, merci, cose, ecc.. Possono essere costituiti da materiali diversi o accoppiati tra di loro (legno, alluminio, lamiera zincata, PVC, gomma, ecc.). Si possono distinguere: a libro con guida laterale, a libro con guida centrale e a fisarmonica.

ANOMALIE RICONTRABILI

01.06.01.A01 Alterazione cromatica

Alterazione che si può manifestare attraverso la variazione di uno o più parametri che definiscono il colore: tinta, chiarezza, saturazione. Può evidenziarsi in modo localizzato o in zone più ampie diversamente a secondo delle condizioni.

01.06.01.A02 Corrosione

Decadimento dei materiali metallici a causa della combinazione con sostanze presenti nell'ambiente (ossigeno, acqua, anidride carbonica, ecc.).

01.06.01.A03 Deformazione

Variazioni geometriche e morfologiche dei profili e degli elementi di tamponamento per fenomeni di ritiro quali imbarcamento, svergolamento, ondulazione.

01.06.01.A04 Lesione

Degradazione che si manifesta in seguito ad eventi traumatici con effetti di soluzione di continuità con o senza distacco tra le parti.

01.06.01.A05 Non ortogonalità

La non ortogonalità dei telai mobili rispetto a quelli fissi dovuta generalmente per la mancanza di registrazione periodica dei fissaggi.

01.06.01.A06 Basso grado di riciclabilità

Utilizzo nelle fasi manutentive di materiali, elementi e componenti con un basso grado di riciclabilità.

01.06.01.A07 Impiego di materiali non durevoli

Impiego di materiali non durevoli nelle fasi manutentive degli elementi.

01.06.01.A08 Difficoltà nelle operazioni di disassemblaggio

Difficoltà nelle operazioni di disassemblaggio dei vari componenti ed elementi interessati.

CONTROLLI ESEGUIBILI DA PERSONALE SPECIALIZZATO

01.06.01.C01 Controllo automatismi

APPALTATORE: <u>Consorzio</u> <u>Soci</u> HIRPINIA - ORSARA AV WEBUILD ITALIA PIZZAROTTI	ITINERARIO NAPOLI – BARI					
PROGETTAZIONE: <u>Mandatario</u> <u>Mandanti</u> ROCKSOIL S.P.A NET ENGINEERING PINI GCF ELETTRI-FER M-INGEGNERIA	RADDOPPIO TRATTA APICE - ORSARA II LOTTO FUNZIONALE HIRPINIA - ORSARA					
PROGETTO ESECUTIVO Piano di manutenzione delle opere	COMMESSA IF3A	LOTTO 02	CODIFICA E ZZ CO	DOCUMENTO FA0000 000	REV. B	FOGLIO 184 di 654

Cadenza: ogni 6 mesi

Tipologia: Verifica

Controllo periodico delle fasi di apertura-chiusura. Verifica dell'efficienza dei motori elettrici in relazione ai sistemi di comando a chiave.

- Anomalie riscontrabili: 1) *Deformazione*; 2) *Non ortogonalità*.
- Ditte specializzate: *Elettricista*.

01.06.01.C02 Controllo cerniere e guide di scorrimento

Cadenza: ogni 6 mesi

Tipologia: Verifica

Controllo dell'efficienza di cerniere e guide di scorrimento con verifica durante le fasi di movimentazione delle parti. Controllare l'assenza di depositi o detriti lungo le guide di scorrimento, in grado di ostacolare e/o impedire le normali movimentazioni.

- Anomalie riscontrabili: 1) *Non ortogonalità*.
- Ditte specializzate: *Specializzati vari*.

01.06.01.C03 Controllo elementi a vista

Cadenza: ogni anno

Tipologia: Controllo a vista

Controllo periodico del grado di finitura e di integrità degli elementi in vista. Ricerca di eventuali anomalie possibili causa di usura.

- Anomalie riscontrabili: 1) *Alterazione cromatica*; 2) *Corrosione*.
- Ditte specializzate: *Specializzati vari*.

01.06.01.C04 Controllo organi apertura-chiusura

Cadenza: ogni 6 mesi

Tipologia: Verifica

Controllo periodico degli organi di apertura e chiusura con verifica delle fasi di movimentazione e di perfetta aderenza delle parti fisse con quelle mobili. Controllo dei dispositivi di arresto e/o fermo delle parti al cessare dell'alimentazione del motore. Controllo dell'arresto automatico del gruppo di azionamento nelle posizioni finali di apertura-chiusura. Verifica dell'efficienza d'integrazione con gli automatismi a distanza.

- Anomalie riscontrabili: 1) *Deformazione*; 2) *Non ortogonalità*.
- Ditte specializzate: *Specializzati vari*.

01.06.01.C05 Controllo del grado di riciclabilità (CAM)

Cadenza: quando occorre

Tipologia: Controllo

Controllare che nelle fasi manutentive vengano impiegati materiali,, elementi e componenti con un elevato grado di riciclabilità.

- Requisiti da verificare: 1) *Utilizzo di materiali, elementi e componenti ad elevato potenziale di riciclabilità*.
- Anomalie riscontrabili: 1) *Basso grado di riciclabilità*.
- Ditte specializzate: *Tecnici di livello superiore*.

01.06.01.C06 Controllo impiego di materiali durevoli (CAM)

Cadenza: quando occorre

Tipologia: Verifica

Verificare che nelle fasi manutentive degli elementi vengano utilizzati componenti caratterizzati da una durabilità elevata.

- Requisiti da verificare: 1) *Utilizzo di materiali, elementi e componenti caratterizzati da un'elevata durabilità*.
- Anomalie riscontrabili: 1) *Impiego di materiali non durevoli*.
- Ditte specializzate: *Tecnici di livello superiore*.

01.06.01.C07 Controllo delle tecniche di disassemblaggio (CAM)

Cadenza: quando occorre

Tipologia: Verifica

Verificare che gli elementi ed i componenti costituenti siano caratterizzati da tecniche di agevole disassemblaggio.

- Requisiti da verificare: 1) *Utilizzo di tecniche costruttive che facilitino il disassemblaggio a fine vita*.

APPALTATORE: <u>Consorzio</u> <u>Soci</u> HIRPINIA - ORSARA AV WEBUILD ITALIA PIZZAROTTI	ITINERARIO NAPOLI – BARI					
PROGETTAZIONE: <u>Mandatario</u> <u>Mandanti</u> ROCKSOIL S.P.A NET ENGINEERING PINI GCF ELETTRI-FER M-INGEGNERIA	RADDOPPIO TRATTA APICE - ORSARA II LOTTO FUNZIONALE HIRPINIA - ORSARA					
PROGETTO ESECUTIVO Piano di manutenzione delle opere	COMMESSA IF3A	LOTTO 02	CODIFICA E ZZ CO	DOCUMENTO FA0000 000	REV. B	FOGLIO 185 di 654

- Anomalie riscontrabili: 1) *Difficoltà nelle operazioni di disassemblaggio.*
- Ditte specializzate: *Tecnici di livello superiore.*

MANUTENZIONI ESEGUIBILI DA PERSONALE SPECIALIZZATO

01.06.01.I01 Ingrassaggio degli elementi di manovra

Cadenza: ogni 3 mesi

Pulizia ed ingrassaggio-grafittaggio degli elementi di manovra (cerniere, guide, superfici di scorrimento) con prodotti idonei e non residuosi.

- Ditte specializzate: *Serramentista.*

01.06.01.I02 Revisione automatismi a distanza

Cadenza: ogni 6 mesi

Sostituzione delle batterie energetiche dai telecomandi. Pulizia schermi barriere fotoelettriche (proiettori e ricevitori). Sostituzione di parti ed automatismi usurati e/o difettosi.

- Ditte specializzate: *Specializzati vari.*

01.06.01.I03 Ripresa protezione elementi

Cadenza: ogni 2 anni

Ripresa delle protezioni e delle coloriture mediante rimozione dei vecchi strati, pulizia delle superfici ed applicazioni di prodotti idonei (anticorrosivi, protettivi) al tipo di materiale ed alle condizioni ambientali.

- Ditte specializzate: *Pittore.*

01.06.01.I04 Sostituzione elementi usurati

Cadenza: quando occorre

Sostituzione degli elementi in vista, di parti meccaniche ed organi di manovra usurati e/o rotti con altri analoghi e con le stesse caratteristiche.

- Ditte specializzate: *Serramentista.*

Corpo d'Opera: 02

EDILIZIA: PARTIZIONI

Rappresentano l'insieme delle unità tecnologiche e di tutti gli elementi tecnici del sistema edilizio che hanno la funzione di dividere e di configurare gli spazi interni ed esterni dello stesso sistema edilizio.

UNITÀ TECNOLOGICHE:

- 02.01 Pareti interne
- 02.02 Pavimentazioni interne
- 02.03 Pavimentazioni interne FA01
- 02.04 Rivestimenti interni
- 02.05 Controsoffitti
- 02.06 Infissi interni
- 02.07 Parapetti

APPALTATORE: <u>Consorzio</u> <u>Soci</u> HIRPINIA - ORSARA AV WEBUILD ITALIA PIZZAROTTI	ITINERARIO NAPOLI – BARI					
PROGETTAZIONE: <u>Mandatario</u> <u>Mandanti</u> ROCKSOIL S.P.A NET ENGINEERING PINI GCF ELETTRI-FER M-INGEGNERIA	RADDOPPIO TRATTA APICE - ORSARA II LOTTO FUNZIONALE HIRPINIA - ORSARA					
PROGETTO ESECUTIVO Piano di manutenzione delle opere	COMMESSA IF3A	LOTTO 02	CODIFICA E ZZ CO	DOCUMENTO FA0000 000	REV. B	FOGLIO 186 di 654

Unità Tecnologica: 02.01

Pareti interne

Insieme degli elementi tecnici verticali del sistema edilizio aventi funzione di dividere, conformare ed articolare gli spazi interni dell'organismo edilizio.

REQUISITI E PRESTAZIONI (UT)

02.01.R01 (Attitudine al) controllo della condensazione superficiale

Classe di Requisiti: Termici ed igrotermici

Classe di Esigenza: Benessere

Le pareti debbono essere realizzate in modo da evitare la formazione di condensazione sulla superficie interna.

Prestazioni:

La temperatura superficiale T_{si} , presa in considerazione, su tutte le superfici interne delle pareti perimetrali verticali, dovrà risultare maggiore dei valori di temperatura di rugiada o di condensazione del vapor d'acqua presente nell'aria nelle condizioni di umidità relativa e di temperatura dell'aria interna di progetto per il locale preso in esame.

Livello minimo della prestazione:

Per i locali considerati nelle condizioni di progetto, con temperatura dell'aria interna di valore $T_i=20^\circ\text{C}$ ed umidità relativa interna di valore U.R. $\leq 70\%$, la temperatura superficiale interna T_{si} riferita alle pareti perimetrali verticali esterne, in considerazione di una temperatura esterna pari a quella di progetto, dovrà risultare con valore non inferiore ai 14°C .

Riferimenti normativi:

Legge 9.1.1991, n. 10; D.Lgs. 19.8.2005, n. 192; D.Lgs. 30.5.2008, n. 115; D.P.R. 2.4.2009, n. 59; D.M. Sanità 5.7.1975; C.M. Lavori Pubblici 22.5.1967, n. 3151; C.E.R. Quaderno del Segretariato Generale n. 2, 1983; UNI 7959; UNI 8290-2; UNI 8369-2; UNI 8979; UNI EN 15316-1/2; UNI 10349; UNI/TS 11300-1/2; UNI EN 771-1/3/4/5/6; UNI EN ISO 13790.

02.01.R02 Assenza di emissioni di sostanze nocive

Classe di Requisiti: Protezione dagli agenti chimici ed organici

Classe di Esigenza: Sicurezza

Le pareti non debbono in condizioni normali di esercizio emettere sostanze tossiche, polveri, gas o altri odori fastidiosi per gli utenti.

Prestazioni:

I materiali costituenti la parete non devono emettere sostanze nocive a carico degli utenti (in particolare gas, vapori, fibre, polveri, radiazioni, ecc.), né in condizioni normali, né sotto l'azione di temperature elevate, né per impregnazione d'acqua. Non vi devono essere emissioni di composti chimici organici, come la formaldeide, né la diffusione di fibre di vetro. Durante la combustione i materiali costituenti la chiusura non devono dar luogo a fumi tossici. E' da evitare inoltre l'uso di prodotti e materiali a base di amianto.

Livello minimo della prestazione:

Dovranno essere rispettati i seguenti limiti:

- concentrazione limite di formaldeide non superiore a 0,1 p.p.m. (0,15 mg/m³);
- per la soglia olfattiva valori non superiori a 0,09 p.p.m. (0,135 mg/m³);
- per la soglia di irritazione occhi-naso-gola non superiore 0,66 p.p.m. (1 mg/m³).

Riferimenti normativi:

Legge 29.12.2000, n. 422; D.Lgs. 9.4.2008, n. 81; D.P.R. 24.5.1988, n. 215; C.M. Sanità 22.6.1983, n. 57; C.M. Sanità 10.7.1986, n. 45; UNI 8290-2; ASHRAE Standard 62-1981 (Norma nazionale americana sulla qualità dell'aria ambiente); NFX 10702; DIN 50055.

02.01.R03 Attrezzabilità

Classe di Requisiti: Facilità d'intervento

Classe di Esigenza: Funzionalità

Le pareti debbono consentire l'installazione di arredi e attrezzature.

Prestazioni:

APPALTATORE: <u>Consorzio</u> <u>Soci</u> HIRPINIA - ORSARA AV WEBUILD ITALIA PIZZAROTTI	ITINERARIO NAPOLI – BARI					
PROGETTAZIONE: <u>Mandatario</u> <u>Mandanti</u> ROCKSOIL S.P.A NET ENGINEERING PINI GCF ELETTRI-FER M-INGEGNERIA	RADDOPPIO TRATTA APICE - ORSARA II LOTTO FUNZIONALE HIRPINIA - ORSARA					
PROGETTO ESECUTIVO Piano di manutenzione delle opere	COMMESSA IF3A	LOTTO 02	CODIFICA E Z Z C O	DOCUMENTO FA0000 000	REV. B	FOGLIO 187 di 654

Le pareti interne devono essere in grado di sopportare eventuali carichi appesi in modo da consentire l'arredabilità e l'attrezzabilità anche mediante mezzi e dispositivi di fissaggio disposti in vari punti della superficie delle pareti. E' importante inoltre la conoscenza da parte degli utenti delle zone interessate dal passaggio di condutture e/o impianti ove non praticare fori o manomissioni.

Livello minimo della prestazione:

I livelli minimi variano in funzione alle diverse tecnologie utilizzate. E' opportuno comunque che si verifichi la stabilità dei mobili appesi, in particolare per le sollecitazioni dal basso verso l'alto a tutela dell'incolumità dell'utente. Per le altre sollecitazioni si devono applicare le norme previste per i mobili.

Riferimenti normativi:

UNI 7959; UNI 8290-2; UNI 8326; UNI 10815; UNI 10820; UNI EN 771-1/3/4/5/6.

02.01.R04 Reazione al fuoco

Classe di Requisiti: Protezione antincendio

Classe di Esigenza: Sicurezza

Livello di partecipazione al fuoco dei materiali combustibili costituenti le pareti.

Prestazioni:

I materiali di rivestimento delle pareti devono essere di classe non superiore a 1 (uno) come previsto dalla classificazione di reazione al fuoco prevista dal D.M. 26.6.1984 ad eccezione di scale e dei passaggi situati all'interno della stessa unità immobiliare. Le prestazioni di reazione al fuoco dei materiali devono essere certificate da "marchio di conformità" con i dati: del nome del produttore; dell'anno di produzione; della classe di reazione al fuoco; dell'omologazione del Ministero dell'Interno. Per altre aree dell'edificio a rischio incendio (autorimesse, depositi di materiali combustibili, centrale termica, ecc.) valgono le specifiche disposizioni normative in vigore per tali attività.

Livello minimo della prestazione:

I livelli minimi vengono valutati attraverso prove distruttive in laboratorio dei materiali, in particolare:

- attraverso la prova di non combustibilità (UNI EN ISO 1182);
- attraverso la reazione al fuoco dei materiali sospesi che possono essere investiti da una piccola fiamma su entrambe le facce (UNI 8456);
- attraverso la reazione al fuoco dei materiali che possono essere investiti da una piccola fiamma solamente su una faccia (UNI 8457);
- attraverso la reazione al fuoco dei materiali sottoposti all'azione di una fiamma d'innescio in presenza di calore radiante (UNI 9174).

Riferimenti normativi:

D.M. Interno 30.11.1983; D.M. Interno 26.6.1984; D.M. Interno 14.1.1985; D.M. Interno 16.5.1987, n. 246; D.M. Interno 16.2.2007; D.M. Interno 9.3.2007; D.M. Interno 9.5.2007; C.M. Interno 15.2.2008, n. 1968; UNI 7959; UNI 8290-2; UNI 8456; UNI 8457; UNI 9174; UNI EN 771-1/3/4/5/6; UNI EN ISO 1182.

02.01.R05 Regolarità delle finiture

Classe di Requisiti: Visivi

Classe di Esigenza: Aspetto

Le pareti debbono avere gli strati superficiali in vista privi di difetti, fessurazioni, scagliature o screpolature superficiali e/o comunque esenti da caratteri che possano rendere difficile la lettura formale.

Prestazioni:

Le superfici delle pareti interne non devono presentare anomalie e/o comunque fessurazioni, screpolature, sbollature superficiali, ecc.. Le tonalità dei colori dovranno essere omogenee e non evidenziare eventuali tracce di ripresa di colore e/o comunque di ritocchi.

Livello minimo della prestazione:

I livelli minimi variano in funzione delle varie esigenze di aspetto come: la planarità; l'assenza di difetti superficiali; l'omogeneità di colore; l'omogeneità di brillantezza; l'omogeneità di insudiciamento, ecc..

Riferimenti normativi:

UNI 7959; UNI 7823; UNI 8290-2; UNI 8813; UNI 8941-1/2/3; UNI 10820; UNI EN ISO 10545-2; UNI EN 771-1/3/4/5/6; ICITE UEAtc (Direttive Comuni - Rivestimenti plastici continui).

02.01.R06 Resistenza agli agenti aggressivi

Classe di Requisiti: Protezione dagli agenti chimici ed organici

Classe di Esigenza: Sicurezza

Le pareti non debbono subire dissoluzioni o disgregazioni e mutamenti di aspetto a causa dell'azione di agenti aggressivi chimici.

APPALTATORE: <u>Consorzio</u> <u>Soci</u> HIRPINIA - ORSARA AV WEBUILD ITALIA PIZZAROTTI	ITINERARIO NAPOLI – BARI					
PROGETTAZIONE: <u>Mandataria</u> <u>Mandanti</u> ROCKSOIL S.P.A NET ENGINEERING PINI GCF ELETTRI-FER M-INGEGNERIA	RADDOPPIO TRATTA APICE - ORSARA II LOTTO FUNZIONALE HIRPINIA - ORSARA					
PROGETTO ESECUTIVO Piano di manutenzione delle opere	COMMESSA IF3A	LOTTO 02	CODIFICA E ZZ CO	DOCUMENTO FA0000 000	REV. B	FOGLIO 188 di 654

Prestazioni:

I materiali costituenti i rivestimenti delle pareti non devono deteriorarsi o comunque perdere le prestazioni iniziali in presenza di agenti chimici presenti negli ambienti. I materiali devono comunque consentire le operazioni di pulizia. I rivestimenti plastici ed i prodotti a base di vernici dovranno essere compatibili chimicamente con la base di supporto.

Livello minimo della prestazione:

I livelli minimi variano in funzione dei materiali utilizzati e del loro impiego. Per i rivestimenti in prossimità di apparecchi sanitari, lavabi e lavelli, questi devono avere una resistenza alle macchie secondo i livelli richiesti dalla classe C2 della classificazione UPEC per i rivestimenti da pavimentazione.

Riferimenti normativi:

D.Lgs. 9.4.2008, n. 81; UNI 7959; UNI 8290-2; UNI EN ISO 175; UNI 10820; UNI EN 771-1/3/4/5/6; UNI EN ISO 10545-13/14; ISO 1431; UNI Progetto di norma E09.10.648.0; ICITE UEAtc (Direttive comuni - Intonaci plastici); ICITE UEAtc (Direttive comuni - Rivestimenti di pavimento sottili).

02.01.R07 Resistenza agli attacchi biologici

Classe di Requisiti: Protezione dagli agenti chimici ed organici

Classe di Esigenza: Sicurezza

Le pareti a seguito della presenza di organismi viventi (animali, vegetali, microrganismi) non dovranno subire riduzioni di prestazioni.

Prestazioni:

I materiali costituenti le pareti perimetrali e i rivestimenti non devono permettere lo sviluppo di agenti biologici come funghi, larve di insetto, muffe, radici e microrganismi in genere, in modo particolare se impiegati in locali umidi. Devono inoltre resistere all'attacco di eventuali roditori e consentire un'agevole pulizia delle superfici.

Livello minimo della prestazione:

I valori minimi di resistenza agli attacchi biologici variano in funzione dei materiali, dei prodotti utilizzati, delle classi di rischio, delle situazioni generali di servizio, dell'esposizione a umidificazione e del tipo di agente biologico. Distribuzione degli agenti biologici per classi di rischio (UNI EN 335-1):

Classe di rischio 1

- Situazione generale di servizio: non a contatto con terreno, al coperto (secco);
- Descrizione dell'esposizione a umidificazione in servizio: nessuna;
- Distribuzione degli agenti biologici: insetti = U, termiti = Legge

Classe di rischio 2

- Situazione generale di servizio: non a contatto con terreno, al coperto (rischio di umidificazione);
- Descrizione dell'esposizione a umidificazione in servizio: occasionale;
- Distribuzione degli agenti biologici: funghi = U; (*)insetti = U; termiti = Legge

Classe di rischio 3

- Situazione generale di servizio: non a contatto con terreno, non al coperto;
- Descrizione dell'esposizione a umidificazione in servizio: frequente;
- Distribuzione degli agenti biologici: funghi = U; (*)insetti = U; termiti = Legge

Classe di rischio 4;

- Situazione generale di servizio: a contatto con terreno o acqua dolce;
- Descrizione dell'esposizione a umidificazione in servizio: permanente;
- Distribuzione degli agenti biologici: funghi = U; (*)insetti = U; termiti = Legge

Classe di rischio 5;

- Situazione generale di servizio: in acqua salata;
- Descrizione dell'esposizione a umidificazione in servizio: permanente;
- Distribuzione degli agenti biologici: funghi = U; (*)insetti = U; termiti = L; organismi marini = U.

U = universalmente presente in Europa

L = localmente presente in Europa

(*) il rischio di attacco può essere non significativo a seconda delle particolari situazioni di servizio.

Riferimenti normativi:

UNI 8290-2; UNI 8662-1/2/3; UNI 8789; UNI 8795; UNI 8859; UNI 8864; UNI 8940; UNI 8976; UNI 9090; UNI 9092-2; UNI EN 113; UNI EN 117; UNI EN 118; UNI EN 212; UNI EN 1001-1.

APPALTATORE: <u>Consorzio</u> <u>Soci</u> HIRPINIA - ORSARA AV WEBUILD ITALIA PIZZAROTTI	ITINERARIO NAPOLI – BARI					
PROGETTAZIONE: <u>Mandatario</u> <u>Mandanti</u> ROCKSOIL S.P.A NET ENGINEERING PINI GCF ELETTRI-FER M-INGEGNERIA	RADDOPPIO TRATTA APICE - ORSARA II LOTTO FUNZIONALE HIRPINIA - ORSARA					
PROGETTO ESECUTIVO Piano di manutenzione delle opere	COMMESSA IF3A	LOTTO 02	CODIFICA E ZZ CO	DOCUMENTO FA0000 000	REV. B	FOGLIO 189 di 654

02.01.R08 Resistenza agli urti

Classe di Requisiti: Di stabilità

Classe di Esigenza: Sicurezza

Le pareti debbono essere in grado di sopportare urti (definiti dall'energia cinetica di urti-tipo o convenzionali di corpi duri, come di oggetti scagliati, o molli, come il peso di un corpo che cade) che non debbono compromettere la stabilità della parete, né provocare il distacco di elementi o frammenti pericolosi a carico degli utenti.

Prestazioni:

Le pareti non devono manifestare segni di deterioramento e/o deformazioni permanenti a carico delle finiture (tinteggiatura, rivestimento pellicolare, ecc.) con pericolo di cadute di frammenti di materiale, se sottoposte alle azioni di urti sulla faccia esterna e su quella interna.

Livello minimo della prestazione:

Le pareti devono resistere all'azione di urti sulla faccia interna, prodotti secondo le modalità riportate di seguito che corrispondono a quelle previste dalla norma UNI 9269 P:

- Tipo di prova: Urto con corpo duro;
 Massa del corpo [Kg] = 0,5;
 Energia d'urto applicata [J] = 3;
 Note: - ;
- Tipo di prova: Urto con corpo molle di grandi dimensioni;
 Massa del corpo [Kg] = 50;
 Energia d'urto applicata [J] = 300;
 Note: Non necessario, per la faccia esterna, oltre il piano terra;
- Tipo di prova: Urto con corpo molle di piccole dimensioni;
 Massa del corpo [Kg] = 3;
 Energia d'urto applicata [J] = 60 - 10 - 30;
 Note: Superficie esterna, al piano terra.

Riferimenti normativi:

UNI 7959; UNI 8201; UNI 8290-2; UNI 9269 P; UNI EN 771-1/3/4/5/6; UNI ISO 7892.

02.01.R09 Resistenza ai carichi sospesi

Classe di Requisiti: Di stabilità

Classe di Esigenza: Sicurezza

Le pareti debbono essere in grado di sopportare il peso di carichi appesi minori (ad esempio quadri, insegne, ecc.) o altri di maggiore entità (mensole, arredi, ecc.)

Prestazioni:

Le pareti e/o eventuali contropareti, devono essere in grado di garantire la stabilità ed evitare pericoli a carico dell'utenza per l'azione di carichi sospesi. Inoltre devono essere assicurate tutte le eventuali operazioni di riparazione delle superfici anche nel caso di rimozione degli elementi di fissaggio.

Livello minimo della prestazione:

- Le pareti devono essere in grado di garantire la stabilità sotto l'azione di carichi sospesi, in particolare se sottoposte a:
 - carico eccentrico di almeno 5 N, applicato a 30 cm dalla superficie tramite una mensola;
 - sforzi di strappo, fino a valori di 100 N, del fissaggio per effetto della trazione eseguita perpendicolare alla superficie della parete;
 - sforzi verticali di flessione del sistema di fissaggio fino a valori di 400 N.

Riferimenti normativi:

UNI 8290-2; UNI 8326; UNI 10879; UNI EN 771-1/3/4/5/6.

02.01.R10 Resistenza al fuoco

Classe di Requisiti: Protezione antincendio

Classe di Esigenza: Sicurezza

I materiali costituenti le pareti sottoposti all'azione del fuoco non devono subire trasformazioni chimico-fisiche.

Prestazioni:

APPALTATORE: <u>Consorzio</u> <u>Soci</u> HIRPINIA - ORSARA AV WEBUILD ITALIA PIZZAROTTI	ITINERARIO NAPOLI – BARI					
PROGETTAZIONE: <u>Mandatario</u> <u>Mandanti</u> ROCKSOIL S.P.A NET ENGINEERING PINI GCF ELETTRI-FER M-INGEGNERIA	RADDOPPIO TRATTA APICE - ORSARA II LOTTO FUNZIONALE HIRPINIA - ORSARA					
PROGETTO ESECUTIVO Piano di manutenzione delle opere	COMMESSA IF3A	LOTTO 02	CODIFICA E ZZ CO	DOCUMENTO FA0000 000	REV. B	FOGLIO 190 di 654

Gli elementi strutturali delle pareti devono presentare una resistenza al fuoco (REI) non inferiore a quello determinabile in funzione del carico d'incendio, secondo le modalità specificate nel D.M. 9.3.2007. Le pareti di aree a rischio specifico interessate l'edificio (depositi di materiali combustibili, autorimesse, centrale termica, locali di vendita, ecc.) dovranno inoltre rispettare le specifiche disposizioni normative vigenti per tali attività.

Livello minimo della prestazione:

In particolare gli elementi costruttivi delle pareti interne devono avere la resistenza al fuoco indicata di seguito, espressa in termini di tempo entro i quali essi conservano stabilità, tenuta alla fiamma e ai fumi e isolamento termico:

- altezza antincendio [m] da 12 a 32, Classe REI [min.] = 60;
- altezza antincendio [m] da oltre 32 a 80, Classe REI [min.] = 90;
- altezza antincendio [m] oltre 80, Classe REI [min.] = 120.

Riferimenti normativi:

D.M. Interno 30.11.1983; D.M. Interno 16.5.1987, n. 246; D.M. Interno 26.8.1992; D.M. Interno 16.2.2007; D.M. Interno 9.3.2007; D.M. Interno 9.5.2007; C.M. Interno 14.9.1961, n. 91; C.M. Interno 15.2.2008, n. 1968; UNI 8290-2; UNI 9503; UNI 9504; UNI 10820; UNI EN 771-1/3/4/5/6; UNI EN 1363-1/2; UNI EN 1634-1; UNI EN 1992; UNI EN ISO 1182; UNI CEI EN ISO 13943; Bollettino Ufficiale CNR 25.7.1973, n. 37.

02.01.R11 Resistenza meccanica

Classe di Requisiti: Di stabilità

Classe di Esigenza: Sicurezza

Le pareti devono contrastare in modo efficace la manifestazione di eventuali rotture, o deformazioni rilevanti, causate dall'azione di possibili sollecitazioni.

Prestazioni:

Le pareti devono essere idonee a contrastare in modo concreto il prodursi di eventuali rotture o deformazioni rilevanti in conseguenza dell'azione di sollecitazioni meccaniche che possono in un certo modo comprometterne la durata e la funzionalità nel tempo e costituire pericolo per la sicurezza degli utenti. A tal fine si considerano le seguenti azioni: carichi dovuti al peso proprio, carichi di esercizio, sollecitazioni sismiche, carichi provocati da dilatazioni termiche, eventuali assestamenti e deformazioni di strutturali.

Livello minimo della prestazione:

Per una analisi più approfondita dei livelli minimi rispetto ai vari componenti e materiali costituenti le pareti si rimanda comunque alle prescrizioni di legge e di normative vigenti in materia.

Riferimenti normativi:

Legge 5.11.1971, n. 1086; Legge 2.2.1974, n. 64; D.M. Infrastrutture e Trasporti 17.1.2018; UNI 8290-2; UNI EN 771-1/3/4/5/6.

02.01.R12 Utilizzo di materiali, elementi e componenti a ridotto carico ambientale

Classe di Requisiti: Di salvaguardia dell'ambiente

Classe di Esigenza: Salvaguardia ambiente

I materiali e gli elementi selezionati, durante il ciclo di vita utile dovranno assicurare emissioni ridotte di inquinanti oltre ad un ridotto carico energetico.

Prestazioni:

La selezione dei materiali da costruzione deve, quindi, essere effettuata tenendo conto delle principali categorie di impatti ambientali: eutrofizzazione, cambiamenti climatici, acidificazione, riduzione dello strato di ozono extratmosferico, smog fotochimico, inquinamento del suolo e delle falde acquifere. Tali impatti dipendono dalle caratteristiche dei processi produttivi e anche dalla distanza della fonte di approvvigionamento rispetto al cantiere di costruzione del manufatto edilizio, in tale ottica è opportuno privilegiare materiali provenienti da siti di produzione limitrofi al luogo di costruzione, prendendo in considerazione anche la tipologia dei mezzi che sono utilizzati in relazione ai processi di trasporto.

Inoltre, gli impatti ambientali possono dipendere dalla risorse da cui derivano. Sono da privilegiare quelli derivanti da risorse rinnovabili, pur considerando che la scelta di un materiale dipende anche da altri requisiti che possono giustificare soluzioni tecnologiche differenti.

Livello minimo della prestazione:

I parametri relativi all'utilizzo di materiali ed elementi e componenti a ridotto carico ambientale dovranno rispettare i limiti previsti dalla normativa vigente

Riferimenti normativi:

APPALTATORE: <u>Consorzio</u> <u>Soci</u> HIRPINIA - ORSARA AV WEBUILD ITALIA PIZZAROTTI	ITINERARIO NAPOLI – BARI					
PROGETTAZIONE: <u>Mandatario</u> <u>Mandanti</u> ROCKSOIL S.P.A NET ENGINEERING PINI GCF ELETTRI-FER M-INGEGNERIA	RADDOPPIO TRATTA APICE - ORSARA II LOTTO FUNZIONALE HIRPINIA - ORSARA					
PROGETTO ESECUTIVO Piano di manutenzione delle opere	COMMESSA IF3A	LOTTO 02	CODIFICA E ZZ CO	DOCUMENTO FA0000 000	REV. B	FOGLIO 191 di 654

D.M. Ambiente 8.5.2003, n. 203; D.Lgs. 3.4.2006, n. 152; C.M. Ambiente 15.7.2005, n. 5205; Dir. 2008/98/CE; C.M. Ambiente 19.7.2005; UNI EN ISO 14020; UNI EN ISO 14021; UNI EN ISO 14024; UNI EN ISO 14025; UNI 11277; D.M. Ambiente 11.10.2017.

02.01.R13 Utilizzo di materiali, elementi e componenti riciclati

Classe di Requisiti: Gestione dei rifiuti

Classe di Esigenza: Salvaguardia ambiente

Per diminuire la quantità di rifiuti dai prodotti, dovrà essere previsto l'utilizzo di materiali riciclati.

Prestazioni:

Nella scelta dei componenti, elementi e materiali, valutare con attenzione quelli che potenzialmente possono essere avviati al riciclo.

Livello minimo della prestazione:

Calcolare la percentuale di materiali da avviare ai processi di riciclaggio.

Determinare la percentuale in termini di quantità (kg) o di superficie (mq) di materiale impiegato nell'elemento tecnico in relazione all'unità funzionale assunta.

Riferimenti normativi:

D.M. Ambiente 8.5.2003, n. 203; D.Lgs. 3.4.2006, n. 152; C.M. Ambiente 15.7.2005, n. 5205; Dir. 2008/98/CE; C.M. Ambiente 19.7.2005; UNI EN ISO 14020; UNI EN ISO 14021; UNI EN ISO 14024; UNI EN ISO 14025; UNI 11277; D.M. Ambiente 11.10.2017.

02.01.R14 Riduzione degli impatti negativi nelle operazioni di manutenzione

Classe di Requisiti: Di salvaguardia dell'ambiente

Classe di Esigenza: Salvaguardia ambiente

All'interno del piano di manutenzione redatto per l'opera interessata, dovranno essere inserite indicazioni che favoriscano la diminuzione di impatti sull'ambiente attraverso il minore utilizzo di sostanze tossiche, favorendo la riduzione delle risorse.

Prestazioni:

Favorire l'impiego di materiali e componenti caratterizzati da un lungo ciclo di vita e da efficiente manutenibilità e riutilizzabilità degli stessi. In fase progettuale optare per la composizione dell'edificio dei sub-sistemi, utilizzando tecnologie e soluzioni mirate a facilitare gli interventi di manutenzione e a ridurre la produzione di rifiuti.

Livello minimo della prestazione:

Utilizzo di materiali e componenti con basse percentuali di interventi manutentivi.

Riferimenti normativi:

D.M. Ambiente 8.5.2003, n. 203; D.Lgs. 3.4.2006, n. 152; C.M. Ambiente 15.7.2005, n. 5205; Dir. 2008/98/CE; C.M. Ambiente 19.7.2005; UNI EN ISO 14020; UNI EN ISO 14021; UNI EN ISO 14024; UNI EN ISO 14025; UNI 11277; D.M. Ambiente 11.10.2017.

02.01.R15 Utilizzo di tecniche costruttive che facilitino il disassemblaggio a fine vita

Classe di Requisiti: Utilizzo razionale delle risorse

Classe di Esigenza: Salvaguardia ambiente

Utilizzo razionale delle risorse attraverso la selezione di tecniche costruttive che rendano agevole il disassemblaggio alla fine del ciclo di vita

Prestazioni:

Nella fase di progettazione fare prevalere la scelta su sistemi costruttivi che facilitano la smontabilità dei componenti ed i successivi processi di demolizione e recupero dei materiali

Livello minimo della prestazione:

Nella fase progettuale bisogna garantire una adeguata percentuale di sistemi costruttivi che facilitano il disassemblaggio alla fine del ciclo di vita

Riferimenti normativi:

D.M. Ambiente 8.5.2003, n. 203; D.Lgs. 3.4.2006, n. 152; C.M. Ambiente 15.7.2005, n. 5205; Dir. 2008/98/CE; C.M. Ambiente 19.7.2005; UNI EN ISO 14020; UNI EN ISO 14021; UNI EN ISO 14024; UNI EN ISO 14025; UNI 11277; D.M. Ambiente 11.10.2017.

02.01.R16 Utilizzo di materiali, elementi e componenti caratterizzati da un'elevata durabilità

APPALTATORE: <u>Consorzio</u> <u>Soci</u> HIRPINIA - ORSARA AV WEBUILD ITALIA PIZZAROTTI	ITINERARIO NAPOLI – BARI					
PROGETTAZIONE: <u>Mandatario</u> <u>Mandanti</u> ROCKSOIL S.P.A NET ENGINEERING PINI GCF ELETTRI-FER M-INGEGNERIA	RADDOPPIO TRATTA APICE - ORSARA II LOTTO FUNZIONALE HIRPINIA - ORSARA					
PROGETTO ESECUTIVO Piano di manutenzione delle opere	COMMESSA IF3A	LOTTO 02	CODIFICA E ZZ CO	DOCUMENTO FA0000 000	REV. B	FOGLIO 192 di 654

Classe di Requisiti: Utilizzo razionale delle risorse

Classe di Esigenza: Salvaguardia ambiente

Utilizzo razionale delle risorse attraverso l'impiego di materiali con una elevata durabilità.

Prestazioni:

Nelle fasi progettuali dell'opera individuare e scegliere elementi e componenti caratterizzati da una durabilità elevata.

Livello minimo della prestazione:

Nella fase progettuale bisogna garantire una adeguata percentuale di elementi costruttivi caratterizzati da una durabilità elevata.

Riferimenti normativi:

D.M. Ambiente 8.5.2003, n. 203; D.Lgs. 3.4.2006, n. 152; C.M. Ambiente 15.7.2005, n. 5205; Dir. 2008/98/CE; C.M. Ambiente 19.7.2005; UNI EN ISO 14020; UNI EN ISO 14021; UNI EN ISO 14024; UNI EN ISO 14025; UNI 11277; D.M. Ambiente 11.10.2017.

02.01.R17 Utilizzo di materiali, elementi e componenti ad elevato potenziale di riciclabilità

Classe di Requisiti: Utilizzo razionale delle risorse

Classe di Esigenza: Salvaguardia ambiente

Utilizzo di materiali, elementi e componenti con un elevato grado di riciclabilità

Prestazioni:

Nelle scelte progettuali di materiali, elementi e componenti si dovrà tener conto del loro grado di riciclabilità in funzione dell'ubicazione del cantiere, del loro ciclo di vita, degli elementi di recupero, ecc.

Livello minimo della prestazione:

Calcolare la percentuale di materiali da avviare ai processi di riciclaggio. Determinare la percentuale in termini di quantità (kg) o di superficie (mq) di materiale impiegato nell'elemento tecnico in relazione all'unità funzionale assunta.

Riferimenti normativi:

D.M. Ambiente 8.5.2003, n. 203; D.Lgs. 3.4.2006, n. 152; C.M. Ambiente 15.7.2005, n. 5205; Dir. 2008/98/CE; C.M. Ambiente 19.7.2005; UNI EN ISO 14020; UNI EN ISO 14021; UNI EN ISO 14024; UNI EN ISO 14025; UNI 11277; D.M. Ambiente 11.10.2017.

02.01.R18 Demolizione selettiva

Classe di Requisiti: Gestione dei rifiuti

Classe di Esigenza: Salvaguardia ambiente

Demolizione selettiva attraverso la gestione razionale dei rifiuti.

Prestazioni:

In fase progettuale selezionare componenti che facilitano le fasi di disassemblaggio e demolizione selettiva, agevolando la separabilità dei componenti e dei materiali.

Livello minimo della prestazione:

Verifica della separabilità dei componenti secondo il principio assenza – presenza per i principali elementi tecnici costituenti il manufatto edilizio.

Riferimenti normativi:

D.Lgs. 3.4.2006, n. 152; UNI EN 13242; UNI EN ISO 14688-1; UNI EN 13285; UNI 11277; D.M. Ambiente 11.10.2017.

02.01.R19 Certificazione ecologica

Classe di Requisiti: Di salvaguardia dell'ambiente

Classe di Esigenza: Salvaguardia ambiente

I prodotti, elementi, componenti e materiali dovranno essere dotati di etichettatura ecologica o di dichiarazione ambientale.

Prestazioni:

I prodotti, elementi, componenti e materiali, dovranno presentare almeno una delle tipologie ambientali riportate:

APPALTATORE: <u>Consorzio</u> <u>Soci</u> HIRPINIA - ORSARA AV WEBUILD ITALIA PIZZAROTTI	ITINERARIO NAPOLI – BARI					
PROGETTAZIONE: <u>Mandatario</u> <u>Mandanti</u> ROCKSOIL S.P.A NET ENGINEERING PINI GCF ELETTRI-FER M-INGEGNERIA	RADDOPPIO TRATTA APICE - ORSARA II LOTTO FUNZIONALE HIRPINIA - ORSARA					
PROGETTO ESECUTIVO Piano di manutenzione delle opere	COMMESSA IF3A	LOTTO 02	CODIFICA E ZZ CO	DOCUMENTO FA0000 000	REV. B	FOGLIO 193 di 654

- TIPO I: Etichette ecologiche volontarie basate su un sistema multicriteria che considera l'intero ciclo di vita del prodotto, sottoposte a certificazione esterna da parte di un ente indipendente (tra queste rientra, ad esempio, il marchio europeo di qualità ecologica ECOLABEL). (ISO 14024);
- TIPO II: Etichette ecologiche che riportano auto-dichiarazioni ambientali da parte di produttori, importatori o distributori di prodotti, senza che vi sia l'intervento di un organismo indipendente di certificazione (tra le quali: "Riciclabile", "Compostabile", ecc.). (ISO 14021);
- TIPO III: Etichette ecologiche che riportano dichiarazioni basate su parametri stabiliti e che contengono una quantificazione degli impatti ambientali associati al ciclo di vita del prodotto calcolato attraverso un sistema LCA. Sono sottoposte a un controllo indipendente e presentate in forma chiara e confrontabile. Tra di esse rientrano, ad esempio, le "Dichiarazioni Ambientali di Prodotto". (ISO 14025).

Livello minimo della prestazione:

Possesso di etichettatura ecologica o di dichiarazione ambientale dei prodotti impiegati.

Riferimenti normativi:

UNI EN ISO 14020; UNI EN ISO 14021; UNI EN ISO 14024; UNI EN ISO 14025; UNI 11277; D.M. Ambiente 11.10.2017.

02.01.R20 Dematerializzazione

Classe di Requisiti: Di salvaguardia dell'ambiente

Classe di Esigenza: Salvaguardia ambiente

Il prodotto, attraverso la riduzione dell'intensità del materiale ed energetica per unità di prodotto, dovrà contenere dimensioni, spessore e peso.

Prestazioni:

Nella fase di produzione dovranno essere impiegate minori quantità di risorse energetiche e materiali.

Livello minimo della prestazione:

Garantendo i livelli prestazionali dei prodotti, dovranno essere utilizzate minori quantità di risorse energetiche e materiali.

Riferimenti normativi:

D.M. Ambiente 11.10.2017; UNI 11277.

ELEMENTI MANUTENIBILI DELL'UNITÀ TECNOLOGICA:

- ° 02.01.01 Tramezzi in blocchi forati in conglomerato di argilla

Elemento Manutenibile: 02.01.01

Tramezzi in blocchi forati in conglomerato di argilla

Unità Tecnologica: 02.01

Pareti interne

Si tratta di tramezzi realizzati mediante blocchi in calcestruzzo alleggerito dove viene impiegato come aggregato minerale l'argilla espansa. L'accoppiamento del calcestruzzo con l'argilla espansa, materiale isolante a struttura interna cellulare, è favorito dal rapporto resistenza/peso e caratterizza i blocchi prodotti con questo impasto di bassi valori di trasmittanza e buona resistenza al gelo. I blocchi vengono prodotti in stampi nei quali l'impasto miscelato viene gettato, vibrato e compresso. I blocchi in calcestruzzo alleggerito per le loro caratteristiche di tipo ergonomico ed ergonomico sono considerati tra i materiali più convenienti per la rapida velocità di posa ed il contenuto consumo di malta. La particolare geometria, che favorisce l'incastro verticale tra blocchi, riducendo la quantità di malta indispensabile alla stabilità della muratura, comporta l'eliminazione del ponte termico da essa costituito.

ANOMALIE RISCOINTRABILI

APPALTATORE: <u>Consorzio</u> <u>Soci</u> HIRPINIA - ORSARA AV WEBUILD ITALIA PIZZAROTTI	ITINERARIO NAPOLI – BARI					
PROGETTAZIONE: <u>Mandataria</u> <u>Mandanti</u> ROCKSOIL S.P.A NET ENGINEERING PINI GCF ELETTRI-FER M-INGEGNERIA	RADDOPPIO TRATTA APICE - ORSARA II LOTTO FUNZIONALE HIRPINIA - ORSARA					
PROGETTO ESECUTIVO Piano di manutenzione delle opere	COMMESSA IF3A	LOTTO 02	CODIFICA E ZZ CO	DOCUMENTO FA0000 000	REV. B	FOGLIO 194 di 654

02.01.01.A01 Decolorazione

Alterazione cromatica della superficie

02.01.01.A02 Disgregazione

Decoesione caratterizzata da distacco di granuli o cristalli sotto minime sollecitazioni meccaniche.

02.01.01.A03 Distacco

Disgregazione e distacco di parti notevoli del materiale che può manifestarsi anche mediante espulsione di elementi prefabbricati dalla loro sede.

02.01.01.A04 Efflorescenze

Formazione di sostanze, generalmente di colore biancastro e di aspetto cristallino o polverulento o filamentoso, sulla superficie del manufatto. Nel caso di efflorescenze saline, la cristallizzazione può talvolta avvenire all'interno del materiale provocando spesso il distacco delle parti più superficiali: il fenomeno prende allora il nome di criptoefflorescenza o subefflorescenza.

02.01.01.A05 Erosione superficiale

Asportazione di materiale dalla superficie dovuta a processi di natura diversa. Quando sono note le cause di degrado, possono essere utilizzati anche termini come erosione per abrasione o erosione per corrosione (cause meccaniche), erosione per corrosione (cause chimiche e biologiche), erosione per usura (cause antropiche).

02.01.01.A06 Esfoliazione

Degradazione che si manifesta con distacco, spesso seguito da caduta, di uno o più strati superficiali subparalleli fra loro, generalmente causata dagli effetti del gelo.

02.01.01.A07 Fessurazioni

Presenza di rotture singole, ramificate, ortogonale o parallele all'armatura che possono interessare l'intero spessore del manufatto.

02.01.01.A08 Macchie e graffiti

Imbrattamento della superficie con sostanze macchianti in grado di aderire e penetrare nel materiale.

02.01.01.A09 Mancanza

Caduta e perdita di parti del materiale del manufatto.

02.01.01.A10 Penetrazione di umidità

Comparsa di macchie di umidità dovute all'assorbimento di acqua.

02.01.01.A11 Polverizzazione

Decoesione che si manifesta con la caduta spontanea dei materiali sotto forma di polvere o granuli.

02.01.01.A12 Rigonfiamento

Variatione della sagoma che interessa l'intero spessore del materiale e che si manifesta soprattutto in elementi lastriformi. Ben riconoscibile essendo dato dal tipico andamento "a bolla" combinato all'azione della gravità.

02.01.01.A13 Scheggiature

Distacco di piccole parti di materiale lungo i bordi e gli spigoli degli elementi in calcestruzzo.

02.01.01.A14 Assenza di etichettatura ecologica

Impiego di prodotti nelle fasi manutentive privi di etichettatura ecologica.

02.01.01.A15 Basso grado di riciclabilità

Utilizzo nelle fasi manutentive di materiali, elementi e componenti con un basso grado di riciclabilità.

CONTROLLI ESEGUIBILI DA PERSONALE SPECIALIZZATO

02.01.01.C01 Verifica etichettatura ecologica (CAM)

Cadenza: quando occorre

Tipologia: Verifica

Verificare che i prodotti utilizzati nelle fasi manutentive siano dotati di etichettatura ecologica.

- Requisiti da verificare: 1) *Certificazione ecologica.*
- Anomalie riscontrabili: 1) *Assenza di etichettatura ecologica.*

APPALTATORE: <u>Consorzio</u> <u>Soci</u> HIRPINIA - ORSARA AV WEBUILD ITALIA PIZZAROTTI	ITINERARIO NAPOLI – BARI					
PROGETTAZIONE: <u>Mandatario</u> <u>Mandanti</u> ROCKSOIL S.P.A NET ENGINEERING PINI GCF ELETTRI-FER M-INGEGNERIA	RADDOPPIO TRATTA APICE - ORSARA II LOTTO FUNZIONALE HIRPINIA - ORSARA					
PROGETTO ESECUTIVO Piano di manutenzione delle opere	COMMESSA IF3A	LOTTO 02	CODIFICA E ZZ CO	DOCUMENTO FA0000 000	REV. B	FOGLIO 195 di 654

• Ditte specializzate: *Tecnici di livello superiore.*

02.01.01.C02 Controllo del grado di riciclabilità (CAM)

Cadenza: quando occorre

Tipologia: Controllo

Controllare che nelle fasi manutentive vengano impiegati materiali,, elementi e componenti con un elevato grado di riciclabilità.

- Requisiti da verificare: 1) *Utilizzo di materiali, elementi e componenti ad elevato potenziale di riciclabilità.*
- Anomalie riscontrabili: 1) *Basso grado di riciclabilità.*
- Ditte specializzate: *Tecnici di livello superiore.*

MANUTENZIONI ESEGUIBILI DA PERSONALE SPECIALIZZATO

02.01.01.I01 Riparazione

Cadenza: quando occorre

Riparazione di eventuali fessurazioni o crepe mediante la chiusura delle stesse con malta. Riparazione e rifacimento dei rivestimenti.

- Ditte specializzate: *Muratore.*

Unità Tecnologica: 02.02

Pavimentazioni interne

Le pavimentazioni fanno parte delle partizioni interne orizzontali e ne costituiscono l'ultimo strato funzionale. In base alla morfologia del rivestimento possono suddividersi in continue (se non sono nel loro complesso determinabili sia morfologicamente che dimensionalmente) e discontinue (quelle costituite da elementi con dimensioni e morfologia ben precise). La loro funzione, oltre a quella protettiva, è quella di permettere il transito ai fruitori dell'organismo edilizio e la relativa resistenza ai carichi. Importante è che la superficie finale dovrà risultare perfettamente piana con tolleranze diverse a secondo del tipo di rivestimento e della destinazione d'uso degli ambienti. Gli spessori variano in funzione al traffico previsto in superficie. La scelta degli elementi, il materiale, la posa, il giunto, le fughe, gli spessori, l'isolamento, le malte, i collanti, gli impasti ed i fissaggi variano in funzione degli ambienti e del loro impiego. Le pavimentazioni interne possono essere di tipo:

- cementizio;
- lapideo;
- resinoso;
- resiliente;
- tessile;
- ceramico;
- lapideo di cava;
- lapideo in conglomerato;
- ligneo.

REQUISITI E PRESTAZIONI (UT)

02.02.R01 (Attitudine al) controllo della condensazione superficiale

Classe di Requisiti: Termici ed igrotermici

Classe di Esigenza: Benessere

Le pavimentazioni devono essere realizzate in modo da evitare la formazione di condensazione sulla superficie interna.

Prestazioni:

La temperatura superficiale T_{si} deve risultare, su tutte le superfici interne di pavimentazioni, superiore alla temperatura di rugiada o temperatura di condensazione del vapor d'acqua presente nell'aria in condizioni di umidità relativa e temperatura dell'aria interna di progetto per il locale in esame.

Livello minimo della prestazione:

Per i locali riscaldati (temperatura dell'aria interna T_i=20°C e umidità relativa interna U.R. ≤ 70%) la temperatura superficiale interna T_{si} delle pavimentazioni deve risultare sempre non inferiore a 14°C, in corrispondenza di una temperatura esterna pari a quella di progetto.

Riferimenti normativi:

APPALTATORE: <u>Consorzio</u> <u>Soci</u> HIRPINIA - ORSARA AV WEBUILD ITALIA PIZZAROTTI	ITINERARIO NAPOLI – BARI					
PROGETTAZIONE: <u>Mandatario</u> <u>Mandanti</u> ROCKSOIL S.P.A NET ENGINEERING PINI GCF ELETTRI-FER M-INGEGNERIA	RADDOPPIO TRATTA APICE - ORSARA II LOTTO FUNZIONALE HIRPINIA - ORSARA					
PROGETTO ESECUTIVO Piano di manutenzione delle opere	COMMESSA IF3A	LOTTO 02	CODIFICA E ZZ CO	DOCUMENTO FA0000 000	REV. B	FOGLIO 196 di 654

Legge 9.1.1991, n. 10; D.Lgs. 19.8.2005, n. 192; D.Lgs. 30.5.2008, n. 115; D.P.R. 2.4.2009, n. 59; D.M. Sanità 5.7.1975; C.E.R. Quaderno del Segretariato Generale n. 2, 1983; UNI 8290-2; UNI 10329; UNI EN ISO 6270-1; UNI EN ISO 13788.

02.02.R02 Assenza di emissioni di sostanze nocive

Classe di Requisiti: Protezione dagli agenti chimici ed organici

Classe di Esigenza: Sicurezza

I rivestimenti non debbono in condizioni normali di esercizio emettere sostanze tossiche, polveri, gas o altri odori fastidiosi per gli utenti.

Prestazioni:

I materiali costituenti le pavimentazioni non devono emettere sostanze nocive per gli utenti (gas, vapori, fibre, polveri, radiazioni nocive etc.), sia in condizioni normali che sotto l'azione dell'ambiente (temperatura, tasso di umidità, raggi ultravioletti, ecc.). In particolare deve essere assente l'emissione di composti chimici organici, quali la formaldeide, nonché la diffusione di fibre di vetro.

Livello minimo della prestazione:

Dovranno essere rispettati i seguenti limiti:

- concentrazione limite di formaldeide non superiore a 0,1 p.p.m. (0,15 mg/m³);
- per la soglia olfattiva valori non superiori a 0,09 p.p.m. (0,135 mg/m³);
- per la soglia di irritazione occhi-naso-gola non superiore 0,66 p.p.m. (1 mg/m³).

Riferimenti normativi:

Legge 29.12.2000, n. 422; D.Lgs. 9.4.2008, n. 81; D.P.R. 24.5.1988, n. 215; C.M. Sanità 22.6.1983, n. 57; C.M. Sanità 10.7.1986, n. 45; UNI 7998; UNI 7999; UNI 8290-2; UNI 8380; UNI 8381; ASHRAE Standard 62-1981 (Norma nazionale americana sulla qualità dell'aria ambiente); NFX 10702; DIN 50055.

02.02.R03 Reazione al fuoco

Classe di Requisiti: Protezione antincendio

Classe di Esigenza: Sicurezza

Livello di partecipazione al fuoco dei materiali combustibili costituenti le pavimentazioni.

Prestazioni:

I materiali di rivestimento devono essere di classe non superiore a 1 (uno) secondo la classificazione di reazione al fuoco prevista dal D.M. 03.07.2001. Le proprietà di reazione al fuoco dei materiali devono essere documentate mediante "marchio di conformità".

Livello minimo della prestazione:

Negli atri, nei corridoi, nei disimpegni, nelle scale, nelle rampe, nei passaggi in genere, è consentito l'impiego dei materiali di classe 1 in ragione del 50% massimo della loro superficie totale (pavimento + pareti + soffitto + proiezioni orizzontali delle scale). Per le restanti parti debbono essere impiegati materiali di classe 0; in tutti gli altri ambienti è consentito che le pavimentazioni comprese i relativi rivestimenti siano di classe 2 e che gli altri materiali di rivestimento siano di classe 1; oppure di classe 2 se in presenza di impianti di spegnimento automatico asserviti ad impianti di rivelazione incendi.

Riferimenti normativi:

D.Lgs. 9.4.2008, n. 81; D.M. Interno 30.11.1983; D.M. Interno 26.6.1984; D.M. Interno 14.1.1985; D.M. Interno 16.5.1987, n. 246; D.M. Interno 26.8.1992; D.M. Attività Produttive 3.9.2001; D.M. Interno 18.9.2002; D.M. Interno 21.6.2004; D.M. Interno 3.11.2004; D.M. Interno 10.3.2005; D.M. Interno 15.3.2005; D.M. Interno 16.2.2007; D.M. Interno 9.3.2007; D.M. Interno 9.5.2007; C.M. Interno 15.2.2008, n. 1968; UNI 8290-2; UNI 8456; UNI 8457; UNI 9174; UNI 9177; UNI EN ISO 1182.

02.02.R04 Regolarità delle finiture

Classe di Requisiti: Visivi

Classe di Esigenza: Aspetto

Le pavimentazioni debbono avere gli strati superficiali in vista privi di difetti, fessurazioni, scagliature o screpolature superficiali e/o comunque esenti da caratteri che possano rendere difficile la lettura formale.

Prestazioni:

Le superfici delle pavimentazioni non devono presentare fessurazioni a vista, né screpolature o sbollature superficiali. Le coloriture devono essere omogenee e non presentare tracce di ripresa di colore, che per altro saranno tollerate solamente su grandi superfici. Nel caso di rivestimenti ceramici valgono le specifiche relative alle caratteristiche dimensionali e di aspetto di cui alla norma UNI EN ISO 10545-2.

Livello minimo della prestazione:

I livelli minimi variano in funzione delle varie esigenze di aspetto come: la planarità; l'assenza di difetti superficiali; l'omogeneità di colore; l'omogeneità di brillantezza; l'omogeneità di insudiciamento, ecc..

APPALTATORE: <u>Consorzio</u> <u>Soci</u> HIRPINIA - ORSARA AV WEBUILD ITALIA PIZZAROTTI	ITINERARIO NAPOLI – BARI					
PROGETTAZIONE: <u>Mandatario</u> <u>Mandanti</u> ROCKSOIL S.P.A NET ENGINEERING PINI GCF ELETTRI-FER M-INGEGNERIA	RADDOPPIO TRATTA APICE - ORSARA II LOTTO FUNZIONALE HIRPINIA - ORSARA					
PROGETTO ESECUTIVO Piano di manutenzione delle opere	COMMESSA IF3A	LOTTO 02	CODIFICA E ZZ CO	DOCUMENTO FA0000 000	REV. B	FOGLIO 197 di 654

Riferimenti normativi:

UNI 7823; UNI 8012; UNI 8290-2; UNI 8813; UNI 8941-1/2/3; UNI EN ISO 10545-2; ICITE UEAtc (Direttive Comuni - Rivestimenti plastici continui).

02.02.R05 Resistenza agli attacchi biologici

Classe di Requisiti: Protezione dagli agenti chimici ed organici

Classe di Esigenza: Sicurezza

I rivestimenti a seguito della presenza di organismi viventi (animali, vegetali, microrganismi) non dovranno subire riduzioni di prestazioni.

Prestazioni:

I materiali costituenti i rivestimenti non devono permettere lo sviluppo dei funghi, larve di insetto, muffe, radici e microrganismi in genere, anche quando impiegati in locali umidi. In ogni caso non devono deteriorarsi sotto l'attacco dei suddetti agenti biologici, resistere all'attacco di eventuali roditori e consentire un'agevole pulizia delle superfici.

Livello minimo della prestazione:

I valori minimi di resistenza agli attacchi biologici variano in funzione dei materiali, dei prodotti utilizzati, delle classi di rischio, delle situazioni generali di servizio, dell'esposizione a umidificazione e del tipo di agente biologico.

Riferimenti normativi:

UNI 7998; UNI 7999; UNI 8290-2; UNI 8380; UNI 8381; UNI 8662-1/2/3; UNI 8789; UNI 8795; UNI 8859; UNI 8864; UNI 8940; UNI 8976; UNI 9090; UNI 9092-2; UNI EN 113; UNI EN 117; UNI EN 118; UNI EN 212; UNI EN 1001-1.

02.02.R06 Resistenza meccanica

Classe di Requisiti: Di stabilità

Classe di Esigenza: Sicurezza

Lo strato portante e quello di finitura dei giunti devono essere in grado di resistere alle sollecitazioni ed ai carichi che si manifestano durante il ciclo di vita.

Prestazioni:

Lo strato portante e quello di finitura dei giunti devono essere realizzati con materiali idonei a garantire sicurezza e stabilità agli utenti.

Livello minimo della prestazione:

Devono essere garantiti i valori dei sovraccarichi previsti per i solai dove sono installati i giunti.

Riferimenti normativi:

Legge 5.11.1971, n. 1086; Legge 2.2.1974, n. 64; D.M. Infrastrutture e Trasporti 17.1.2018; UNI EN ISO 6927; UNI EN ISO 7389; UNI EN ISO 10563; UNI EN ISO 11600.

02.02.R07 Utilizzo di materiali, elementi e componenti a ridotto carico ambientale

Classe di Requisiti: Di salvaguardia dell'ambiente

Classe di Esigenza: Salvaguardia ambiente

I materiali e gli elementi selezionati, durante il ciclo di vita utile dovranno assicurare emissioni ridotte di inquinanti oltre ad un ridotto carico energetico.

Prestazioni:

La selezione dei materiali da costruzione deve, quindi, essere effettuata tenendo conto delle principali categorie di impatti ambientali: eutrofizzazione, cambiamenti climatici, acidificazione, riduzione dello strato di ozono extratmosferico, smog fotochimico, inquinamento del suolo e delle falde acquifere. Tali impatti dipendono dalle caratteristiche dei processi produttivi e anche dalla distanza della fonte di approvvigionamento rispetto al cantiere di costruzione del manufatto edilizio, in tale ottica è opportuno privilegiare materiali provenienti da siti di produzione limitrofi al luogo di costruzione, prendendo in considerazione anche la tipologia dei mezzi che sono utilizzati in relazione ai processi di trasporto.

Inoltre, gli impatti ambientali possono dipendere dalle risorse da cui derivano. Sono da privilegiare quelli derivanti da risorse rinnovabili, pur considerando che la scelta di un materiale dipende anche da altri requisiti che possono giustificare soluzioni tecnologiche differenti.

Livello minimo della prestazione:

I parametri relativi all'utilizzo di materiali ed elementi e componenti a ridotto carico ambientale dovranno rispettare i limiti previsti dalla normativa vigente

Riferimenti normativi:

APPALTATORE: <u>Consorzio</u> <u>Soci</u> HIRPINIA - ORSARA AV WEBUILD ITALIA PIZZAROTTI	ITINERARIO NAPOLI – BARI					
PROGETTAZIONE: <u>Mandatario</u> <u>Mandanti</u> ROCKSOIL S.P.A NET ENGINEERING PINI GCF ELETTRI-FER M-INGEGNERIA	RADDOPPIO TRATTA APICE - ORSARA II LOTTO FUNZIONALE HIRPINIA - ORSARA					
PROGETTO ESECUTIVO Piano di manutenzione delle opere	COMMESSA IF3A	LOTTO 02	CODIFICA E Z Z C O	DOCUMENTO FA0000 000	REV. B	FOGLIO 198 di 654

D.M. Ambiente 8.5.2003, n. 203; D.Lgs. 3.4.2006, n. 152; C.M. Ambiente 15.7.2005, n. 5205; Dir. 2008/98/CE; C.M. Ambiente 19.7.2005; UNI EN ISO 14020; UNI EN ISO 14021; UNI EN ISO 14024; UNI EN ISO 14025; UNI 11277; D.M. Ambiente 11.10.2017.

02.02.R08 Utilizzo di materiali, elementi e componenti riciclati

Classe di Requisiti: Gestione dei rifiuti

Classe di Esigenza: Salvaguardia ambiente

Per diminuire la quantità di rifiuti dai prodotti, dovrà essere previsto l'utilizzo di materiali riciclati.

Prestazioni:

Nella scelta dei componenti, elementi e materiali, valutare con attenzione quelli che potenzialmente possono essere avviati al riciclo.

Livello minimo della prestazione:

Calcolare la percentuale di materiali da avviare ai processi di riciclaggio.

Determinare la percentuale in termini di quantità (kg) o di superficie (mq) di materiale impiegato nell'elemento tecnico in relazione all'unità funzionale assunta.

Riferimenti normativi:

D.M. Ambiente 8.5.2003, n. 203; D.Lgs. 3.4.2006, n. 152; C.M. Ambiente 15.7.2005, n. 5205; Dir. 2008/98/CE; C.M. Ambiente 19.7.2005; UNI EN ISO 14020; UNI EN ISO 14021; UNI EN ISO 14024; UNI EN ISO 14025; UNI 11277; D.M. Ambiente 11.10.2017.

02.02.R09 Riduzione degli impatti negativi nelle operazioni di manutenzione

Classe di Requisiti: Di salvaguardia dell'ambiente

Classe di Esigenza: Salvaguardia ambiente

All'interno del piano di manutenzione redatto per l'opera interessata, dovranno essere inserite indicazioni che favoriscano la diminuzione di impatti sull'ambiente attraverso il minore utilizzo di sostanze tossiche, favorendo la riduzione delle risorse.

Prestazioni:

Favorire l'impiego di materiali e componenti caratterizzati da un lungo ciclo di vita e da efficiente manutenibilità e riutilizzabilità degli stessi. In fase progettuale optare per la composizione dell'edificio dei sub-sistemi, utilizzando tecnologie e soluzioni mirate a facilitare gli interventi di manutenzione e a ridurre la produzione di rifiuti.

Livello minimo della prestazione:

Utilizzo di materiali e componenti con basse percentuali di interventi manutentivi.

Riferimenti normativi:

D.M. Ambiente 8.5.2003, n. 203; D.Lgs. 3.4.2006, n. 152; C.M. Ambiente 15.7.2005, n. 5205; Dir. 2008/98/CE; C.M. Ambiente 19.7.2005; UNI EN ISO 14020; UNI EN ISO 14021; UNI EN ISO 14024; UNI EN ISO 14025; UNI 11277; D.M. Ambiente 11.10.2017.

02.02.R10 Gestione ecocompatibile dei rifiuti

Classe di Requisiti: Gestione dei rifiuti

Classe di Esigenza: Salvaguardia ambiente

I materiali, elementi e componenti utilizzati dovranno essere considerati nel piano di gestione di fine vita per il successivo recupero e trattamento nel processo edilizio.

Prestazioni:

Nella gestione del piano di fine vita si dovrà tener conto di tutte le fasi concernenti la demolizione dei vari elementi, secondo uno schema dettagliato e pianificato, anche in considerazione dei benefici derivanti dal recupero degli stessi.

Livello minimo della prestazione:

Il piano di gestione di fine vita, a secondo degli elementi e materiali contemplati, dovrà riportare le tipologie di recupero e trattamento secondo i parametri vigenti.

Riferimenti normativi:

D.M. Ambiente 8.5.2003, n. 203; D.Lgs. 3.4.2006, n. 152; C.M. Ambiente 15.7.2005, n. 5205; Dir. 2008/98/CE; C.M. Ambiente 19.7.2005; UNI EN ISO 14020; UNI EN ISO 14021; UNI EN ISO 14024; UNI EN ISO 14025; UNI 11277; D.M. Ambiente 11.10.2017.

APPALTATORE: <u>Consorzio</u> <u>Soci</u> HIRPINIA - ORSARA AV WEBUILD ITALIA PIZZAROTTI	ITINERARIO NAPOLI – BARI					
PROGETTAZIONE: <u>Mandatario</u> <u>Mandanti</u> ROCKSOIL S.P.A NET ENGINEERING PINI GCF ELETTRI-FER M-INGEGNERIA	RADDOPPIO TRATTA APICE - ORSARA II LOTTO FUNZIONALE HIRPINIA - ORSARA					
PROGETTO ESECUTIVO Piano di manutenzione delle opere	COMMESSA IF3A	LOTTO 02	CODIFICA E ZZ CO	DOCUMENTO FA0000 000	REV. B	FOGLIO 199 di 654

02.02.R11 Valutazione separabilità dei componenti

Classe di Requisiti: Gestione dei rifiuti

Classe di Esigenza: Salvaguardia ambiente

Gestione razionale dei rifiuti attraverso la valutazione separabilità dei componenti.

Prestazioni:

In fase progettuale selezionare componenti che facilitano le fasi di disassemblaggio e demolizione selettiva, agevolando la separabilità dei componenti e dei materiali.

Livello minimo della prestazione:

Verifica della separabilità dei componenti secondo il principio assenza – presenza per i principali elementi tecnici costituenti il manufatto edilizio.

Riferimenti normativi:

D.Lgs. 3.4.2006, n. 152; UNI 11277; D.M. Ambiente 11.10.2017.

02.02.R12 Riduzione dei rifiuti da manutenzione

Classe di Requisiti: Gestione dei rifiuti

Classe di Esigenza: Salvaguardia ambiente

Riduzione e gestione eco-compatibile dei rifiuti derivanti dalle attività di manutenzione.

Prestazioni:

Favorire l'impiego di materiali e componenti caratterizzati da un lungo ciclo di vita e da efficiente manutenibilità e riutilizzabilità degli stessi. In fase progettuale optare per la composizione dell'edificio dei sub-sistemi, utilizzando tecnologie e soluzioni mirate a facilitare gli interventi di manutenzione e a ridurre la produzione di rifiuti.

Livello minimo della prestazione:

Utilizzo di materiali e componenti con basse percentuali di interventi manutentivi.

Riferimenti normativi:

D.M. Ambiente 8.5.2003, n. 203; D.Lgs. 3.4.2006, n. 152; C.M. Ambiente 15.7.2005, n. 5205; Dir. 2008/98/CE; C.M. Ambiente 19.7.2005; UNI EN ISO 14020; UNI EN ISO 14021; UNI EN ISO 14024; UNI EN ISO 14025; UNI 11277; D.M. Ambiente 11.10.2017.

02.02.R13 Certificazione ecologica

Classe di Requisiti: Di salvaguardia dell'ambiente

Classe di Esigenza: Salvaguardia ambiente

I prodotti, elementi, componenti e materiali dovranno essere dotati di etichettatura ecologica o di dichiarazione ambientale.

Prestazioni:

I prodotti, elementi, componenti e materiali, dovranno presentare almeno una delle tipologie ambientali riportate:

- TIPO I: Etichette ecologiche volontarie basate su un sistema multicriteria che considera l'intero ciclo di vita del prodotto, sottoposte a certificazione esterna da parte di un ente indipendente (tra queste rientra, ad esempio, il marchio europeo di qualità ecologica ECOLABEL). (ISO 14024);
- TIPO II: Etichette ecologiche che riportano auto-dichiarazioni ambientali da parte di produttori, importatori o distributori di prodotti, senza che vi sia l'intervento di un organismo indipendente di certificazione (tra le quali: "Riciclabile", "Compostabile", ecc.). (ISO 14021);
- TIPO III: Etichette ecologiche che riportano dichiarazioni basate su parametri stabiliti e che contengono una quantificazione degli impatti ambientali associati al ciclo di vita del prodotto calcolato attraverso un sistema LCA. Sono sottoposte a un controllo indipendente e presentate in forma chiara e confrontabile. Tra di esse rientrano, ad esempio, le "Dichiarazioni Ambientali di Prodotto". (ISO 14025).

Livello minimo della prestazione:

Possesso di etichettatura ecologica o di dichiarazione ambientale dei prodotti impiegati.

Riferimenti normativi:

UNI EN ISO 14020; UNI EN ISO 14021; UNI EN ISO 14024; UNI EN ISO 14025; UNI 11277; D.M. Ambiente 11.10.2017.

APPALTATORE: <u>Consorzio</u> <u>Soci</u> HIRPINIA - ORSARA AV WEBUILD ITALIA PIZZAROTTI	ITINERARIO NAPOLI – BARI					
PROGETTAZIONE: <u>Mandatario</u> <u>Mandanti</u> ROCKSOIL S.P.A NET ENGINEERING PINI GCF ELETTRI-FER M-INGEGNERIA	RADDOPPIO TRATTA APICE - ORSARA II LOTTO FUNZIONALE HIRPINIA - ORSARA					
PROGETTO ESECUTIVO Piano di manutenzione delle opere	COMMESSA IF3A	LOTTO 02	CODIFICA E ZZ CO	DOCUMENTO FA0000 000	REV. B	FOGLIO 200 di 654

02.02.R14 Materiali a ridotte emissioni tossiche / nocive

Classe di Requisiti: Protezione dagli agenti chimici ed organici

Classe di Esigenza: Sicurezza

Durante il ciclo di vita, utilizzare elementi, componenti e materiali caratterizzati da ridotti livelli di rischio tossicologico per gli utenti e di rischio ambientale per l'ecosistema.

Prestazioni:

Dovranno essere rilasciate, durante il ciclo di vita, quantità minime di emissioni tossiche secondo le seguenti emissioni:

- polveri
- VOC
- POP
- metalli pesanti
- sostanze tossiche in caso d'incendio
- sostanze pericolose
- missione di sostanze radioattive

Livello minimo della prestazione:

Quantità di emissioni rilasciate durante la vita utile del prodotto per unità di massa del prodotto (Kgsost/Kg).

Riferimenti normativi:

Reg. EU (CPR) n.305/11; D. Lgs. 17.3.95, n.114; D. Lgs. 27.3.2006, n.161; UNI 11277; D.M. Ambiente 11.10.2017.

02.02.R15 Utilizzo di materiali, elementi e componenti ad elevato potenziale di riciclabilità

Classe di Requisiti: Utilizzo razionale delle risorse

Classe di Esigenza: Salvaguardia ambiente

Utilizzo di materiali, elementi e componenti con un elevato grado di riciclabilità

Prestazioni:

Nelle scelte progettuali di materiali, elementi e componenti si dovrà tener conto del loro grado di riciclabilità in funzione dell'ubicazione del cantiere, del loro ciclo di vita, degli elementi di recupero, ecc.

Livello minimo della prestazione:

Calcolare la percentuale di materiali da avviare ai processi di riciclaggio. Determinare la percentuale in termini di quantità (kg) o di superficie (mq) di materiale impiegato nell'elemento tecnico in relazione all'unità funzionale assunta.

Riferimenti normativi:

D.M. Ambiente 8.5.2003, n. 203; D.Lgs. 3.4.2006, n. 152; C.M. Ambiente 15.7.2005, n. 5205; Dir. 2008/98/CE; C.M. Ambiente 19.7.2005; UNI EN ISO 14020; UNI EN ISO 14021; UNI EN ISO 14024; UNI EN ISO 14025; UNI 11277; D.M. Ambiente 11.10.2017.

02.02.R16 Utilizzo di tecniche costruttive che facilitino il disassemblaggio a fine vita

Classe di Requisiti: Utilizzo razionale delle risorse

Classe di Esigenza: Salvaguardia ambiente

Utilizzo razionale delle risorse attraverso la selezione di tecniche costruttive che rendano agevole il disassemblaggio alla fine del ciclo di vita

Prestazioni:

Nella fase di progettazione fare prevalere la scelta su sistemi costruttivi che facilitano la smontabilità dei componenti ed i successivi processi di demolizione e recupero dei materiali

Livello minimo della prestazione:

Nella fase progettuale bisogna garantire una adeguata percentuale di sistemi costruttivi che facilitano il disassemblaggio alla fine del ciclo di vita

Riferimenti normativi:

D.M. Ambiente 8.5.2003, n. 203; D.Lgs. 3.4.2006, n. 152; C.M. Ambiente 15.7.2005, n. 5205; Dir. 2008/98/CE; C.M. Ambiente 19.7.2005; UNI EN ISO 14020; UNI EN ISO 14021; UNI EN ISO 14024; UNI EN ISO 14025; UNI 11277; D.M. Ambiente 11.10.2017.

APPALTATORE: <u>Consorzio</u> <u>Soci</u> HIRPINIA - ORSARA AV WEBUILD ITALIA PIZZAROTTI	ITINERARIO NAPOLI – BARI					
PROGETTAZIONE: <u>Mandatario</u> <u>Mandanti</u> ROCKSOIL S.P.A NET ENGINEERING PINI GCF ELETTRI-FER M-INGEGNERIA	RADDOPPIO TRATTA APICE - ORSARA II LOTTO FUNZIONALE HIRPINIA - ORSARA					
PROGETTO ESECUTIVO Piano di manutenzione delle opere	COMMESSA IF3A	LOTTO 02	CODIFICA E ZZ CO	DOCUMENTO FA0000 000	REV. B	FOGLIO 201 di 654

ELEMENTI MANUTENIBILI DELL'UNITÀ TECNOLOGICA:

- ° 02.02.01 Giunti di dilatazione e coprigiunti
- ° 02.02.02 Pavimentazioni sopraelevate
- ° 02.02.03 Rivestimenti in gres porcellanato
- ° 02.02.04 Rivestimenti in graniglie e marmi

Elemento Manutenibile: 02.02.01

Giunti di dilatazione e coprigiunti

Unità Tecnologica: 02.02

Pavimentazioni interne

Si tratta di i giunti di dilatazione, in PVC, alluminio, ecc, impiegati nella posa di pavimenti in ceramica che possono essere soggetti a dilatazione. L'utilizzo è particolarmente indicato su grandi superfici, in corrispondenza dei giunti di frazionamento presenti nel massetto, per attenuare i movimenti di dilatazione e/o contrazione del pavimento ed assorbirne eventuali le vibrazioni.

ANOMALIE RISCONTRABILI

02.02.01.A01 Anomalie delle guarnizioni

Difetti di tenuta delle guarnizioni sigillanti.

02.02.01.A02 Avvallamenti

Presenza di zone con avvallamenti e pendenze anomale che pregiudicano la planarità delle finiture.

02.02.01.A03 Deformazione

Variatione geometriche e morfologiche dei profili accompagnati spesso dalla perdita delle caratteristiche meccaniche e di resistenza e da altri fenomeni quali imbarcamento, svergolamento, ondulazione.

02.02.01.A04 Difetti di tenuta

Difetti di tenuta dei serraggi dello strato di finitura.

02.02.01.A05 Fessurazioni

Presenza di rotture che possono interessare l'intero spessore del manufatto.

02.02.01.A06 Penetrazione di umidità

Comparsa di macchie di umidità dovute all'assorbimento di acqua.

02.02.01.A07 Basso grado di riciclabilità

Utilizzo nelle fasi manutentive di materiali, elementi e componenti con un basso grado di riciclabilità.

CONTROLLI ESEGUIBILI DA PERSONALE SPECIALIZZATO

02.02.01.C01 Controllo generale

Cadenza: ogni 6 mesi

Tipologia: Ispezione a vista

Verificare la tenuta dei serraggi dello strato di finitura; controllare che i profili che costituiscono il giunto siano privi di difetti quali avvallamenti, deformazioni e fessurazioni. Verificare inoltre la tenuta delle guarnizioni sigillanti.

- Requisiti da verificare: 1) *Resistenza meccanica.*
- Anomalie riscontrabili: 1) *Avvallamenti* ; 2) *Deformazione*; 3) *Difetti di tenuta*; 4) *Fessurazioni*; 5) *Penetrazione di umidità*; 6) *Anomalie delle guarnizioni.*
- Ditte specializzate: *Pavimentista.*

02.02.01.C02 Controllo del grado di riciclabilità (CAM)

Cadenza: quando occorre

APPALTATORE: <u>Consorzio</u> <u>Soci</u> HIRPINIA - ORSARA AV WEBUILD ITALIA PIZZAROTTI	ITINERARIO NAPOLI – BARI					
PROGETTAZIONE: <u>Mandatario</u> <u>Mandanti</u> ROCKSOIL S.P.A NET ENGINEERING PINI GCF ELETTRI-FER M-INGEGNERIA	RADDOPPIO TRATTA APICE - ORSARA II LOTTO FUNZIONALE HIRPINIA - ORSARA					
PROGETTO ESECUTIVO Piano di manutenzione delle opere	COMMESSA IF3A	LOTTO 02	CODIFICA E ZZ CO	DOCUMENTO FA0000 000	REV. B	FOGLIO 202 di 654

Tipologia: Controllo

Controllare che nelle fasi manutentive vengano impiegati materiali,, elementi e componenti con un elevato grado di riciclabilità.

- Requisiti da verificare: 1) *Utilizzo di materiali, elementi e componenti ad elevato potenziale di riciclabilità.*
- Anomalie riscontrabili: 1) *Basso grado di riciclabilità.*
- Ditte specializzate: *Tecnici di livello superiore.*

MANUTENZIONI ESEGUIBILI DA PERSONALE SPECIALIZZATO

02.02.01.I01 Serraggio

Cadenza: ogni 6 mesi

Eseguire il serraggio dello strato di finitura sul relativo strato portante.

- Ditte specializzate: *Pavimentista.*

02.02.01.I02 Sostituzione guarnizioni

Cadenza: quando occorre

Eseguire la sostituzione delle guarnizioni sigillanti quando usurate.

- Ditte specializzate: *Pavimentista.*

Elemento Manutenibile: 02.02.02

Pavimentazioni sopraelevate

Unità Tecnologica: 02.02
Pavimentazioni interne

Le pavimentazioni sopraelevate trovano il loro utilizzo principalmente negli uffici e in quegli ambienti a distribuzione complessa degli impianti. Essi sono sistemi di finiture tecniche formati da elementi modulari adagiati su una struttura di tipo puntiforme. La loro funzione è quella di creare una intercapedine che generalmente predispone gli spazi per ricevere le attrezzature impiantistiche, mascherate adeguatamente, a servizio degli spazi interni dell'organismo edilizio e per questo ispezionabili. I pavimenti sopraelevati vengono montati a secco ed installati completi di rivestimento (finiture in cotto, gomma, granito, laminati, legno, marmo, ecc.). I pavimenti sopraelevati sono costituiti da diversi strati funzionali:

- uno strato di tamponamento, formato da elementi modulari per il calpestio;
- strato di sostegno verticale, la struttura verticale formata da elementi che connettono gli elementi di tamponamento alla superficie di estradosso del solaio;
- lo strato di irrigidimento orizzontale, la struttura orizzontale formata da elementi che vanno a connettere i pannelli per il calpestio con la struttura verticale principale.

I pannelli possono essere costituiti con anima di materiale diverso: cemento alleggerito, conglomerato minerale, legno truciolare, metallo e pluristrato. La struttura portante può essere realizzata mediante cilindri di appoggio con struttura a colonne o a colonne e traversi. Essa deve garantire la possibilità di potersi regolare in altezza assicurando la perfetta complanarità del piano di calpestio.

REQUISITI E PRESTAZIONI (EM)

02.02.02.R01 Protezione dal rumore

Classe di Requisiti: Acustici

Classe di Esigenza: Benessere

E' l'attitudine a determinare un isolamento acustico dai rumori impattivi del pavimento.

Prestazioni:

Un pavimento sopraelevato non deve generare rumori fastidiosi in conseguenza delle azioni derivanti dall'utenza.

Livello minimo della prestazione:

I livelli minimi sono desumibili in base alle valutazioni delle caratteristiche acustiche secondo le norme tecniche.

Riferimenti normativi:

APPALTATORE: <u>Consorzio</u> <u>Soci</u> HIRPINIA - ORSARA AV WEBUILD ITALIA PIZZAROTTI	ITINERARIO NAPOLI – BARI					
PROGETTAZIONE: <u>Mandatario</u> <u>Mandanti</u> ROCKSOIL S.P.A NET ENGINEERING PINI GCF ELETTRI-FER M-INGEGNERIA	RADDOPPIO TRATTA APICE - ORSARA II LOTTO FUNZIONALE HIRPINIA - ORSARA					
PROGETTO ESECUTIVO Piano di manutenzione delle opere	COMMESSA IF3A	LOTTO 02	CODIFICA E ZZ CO	DOCUMENTO FA0000 000	REV. B	FOGLIO 203 di 654

Legge 26.10.1995, n. 447; D.P.C.M. 1.3.1991; D.P.C.M. 14.11.1997; D.P.C.M. 5.12.1997; D.M. Lavori Pubblici e Pubblica Istruzione 18.12.1975; D.M. Ambiente 16.3.1998; D.M. Ambiente 29.11.2000; C.M. Lavori Pubblici 30.4.1966, n. 1769; C.M. Ambiente 6.9.2004; Linee Guide Regionali; Regolamenti Comunali; UNI 7998; UNI 7999; UNI ISO 140; UNI 8290-2; UNI 8380; UNI 8381; UNI EN 12825; UNI EN ISO 140-4/5/7; UNI EN ISO 10140-1/2/3/4/5; UNI EN ISO 717-1/2; UNI EN ISO 10848-2; UNI EN 29052-1; UNI 11367; UNI EN ISO 3382; UNI EN ISO 10140; UNI 11368-2.

02.02.02.R02 Regolarità delle finiture per pavimentazioni sopraelevate

Classe di Requisiti: Visivi

Classe di Esigenza: Aspetto

I rivestimenti debbono avere gli strati superficiali in vista privi di difetti, fessurazioni, scagliature o screpolature superficiali e/o comunque esenti da caratteri che possano rendere difficile la lettura formale.

Prestazioni:

I pannelli dovranno rispettare le tolleranze previste dalla norma UNI EN 12825. Le superfici dei rivestimenti non devono presentare fessurazioni a vista, né screpolature o sbollature superficiali. Le coloriture devono essere omogenee e non presentare tracce di ripresa di colore, che per altro saranno tollerate solamente su grandi superfici.

Livello minimo della prestazione:

I pannelli del pavimento sopraelevato devono essere conformi alle tolleranze previste dalla UNI EN 12825.

Riferimenti normativi:

UNI EN 12825; UNI 11617.

02.02.02.R03 Resistenza agli agenti aggressivi

Classe di Requisiti: Protezione dagli agenti chimici ed organici

Classe di Esigenza: Sicurezza

I rivestimenti non debbono subire dissoluzioni o disgregazioni e mutamenti di aspetto a causa dell'azione di agenti aggressivi chimici.

Prestazioni:

Il pavimento sopraelevato non deve contenere e/o emettere sostanze dannose per l'utenza

Livello minimo della prestazione:

I livelli minimi variano in funzione dei parametri stabiliti per le singole sostanze pericolose dalla normativa vigente.

Riferimenti normativi:

UNI 8290-2; UNI EN 12825.

02.02.02.R04 Resistenza meccanica

Classe di Requisiti: Di stabilità

Classe di Esigenza: Sicurezza

Le pavimentazioni devono contrastare in modo efficace la manifestazione di eventuali rotture, o deformazioni rilevanti, causate dall'azione di possibili sollecitazioni.

Prestazioni:

Le pavimentazioni devono essere idonee a contrastare efficacemente il prodursi di rotture o deformazioni gravi sotto l'azione di sollecitazioni meccaniche in modo da assicurare la durata e la funzionalità nel tempo senza pregiudicare la sicurezza degli utenti.

Livello minimo della prestazione:

Per la determinazione dei livelli minimi si considerano i parametri derivanti da prove di laboratorio che prendono in considerazione la norma UNI EN 12825.

Riferimenti normativi:

UNI EN 12825; UNI 11617.

ANOMALIE RISCONTRABILI

02.02.02.A01 Alterazione cromatica

Variazione di uno o più parametri che definiscono il colore.

APPALTATORE: <u>Consorzio</u> <u>Soci</u> HIRPINIA - ORSARA AV WEBUILD ITALIA PIZZAROTTI	ITINERARIO NAPOLI – BARI					
PROGETTAZIONE: <u>Mandatario</u> <u>Mandanti</u> ROCKSOIL S.P.A NET ENGINEERING PINI GCF ELETTRI-FER M-INGEGNERIA	RADDOPPIO TRATTA APICE - ORSARA II LOTTO FUNZIONALE HIRPINIA - ORSARA					
PROGETTO ESECUTIVO Piano di manutenzione delle opere	COMMESSA IF3A	LOTTO 02	CODIFICA E ZZ CO	DOCUMENTO FA0000 000	REV. B	FOGLIO 204 di 654

02.02.02.A02 Degrado sigillante

Distacco e perdita di elasticità dei materiali utilizzati per le sigillature impermeabilizzanti e dei giunti.

02.02.02.A03 Deposito superficiale

Accumulo di pulviscolo atmosferico o di altri materiali estranei, di spessore variabile, poco coerente e poco aderente alla superficie del rivestimento.

02.02.02.A04 Disgregazione

Decoesione caratterizzata da distacco di granuli o cristalli sotto minime sollecitazioni meccaniche.

02.02.02.A05 Distacco

Disgregazione e distacco di parti notevoli del materiale che può manifestarsi anche mediante espulsione di elementi prefabbricati dalla loro sede.

02.02.02.A06 Erosione superficiale

Asportazione di materiale dalla superficie dovuta a processi di natura diversa. Quando sono note le cause di degrado, possono essere utilizzati anche termini come erosione per abrasione o erosione per corrosione (cause meccaniche), erosione per corrosione (cause chimiche e biologiche), erosione per usura (cause antropiche).

02.02.02.A07 Fessurazioni

Presenza di discontinuità nel materiale con distacchi macroscopici delle parti.

02.02.02.A08 Macchie e graffiti

Imbrattamento della superficie con sostanze macchianti in grado di aderire e penetrare nel materiale.

02.02.02.A09 Mancanza

Caduta e perdita di parti del materiale del manufatto.

02.02.02.A10 Perdita di elementi

Perdita di elementi e parti del rivestimento.

02.02.02.A11 Scheggiature

Distacco di piccole parti di materiale lungo i bordi e gli spigoli delle lastre.

02.02.02.A12 Basso grado di riciclabilità

Utilizzo nelle fasi manutentive di materiali, elementi e componenti con un basso grado di riciclabilità.

CONTROLLI ESEGUIBILI DA PERSONALE SPECIALIZZATO

02.02.02.C01 Controllo del grado di riciclabilità (CAM)

Cadenza: quando occorre

Tipologia: Controllo

Controllare che nelle fasi manutentive vengano impiegati materiali, elementi e componenti con un elevato grado di riciclabilità.

- Requisiti da verificare: 1) Utilizzo di materiali, elementi e componenti ad elevato potenziale di riciclabilità.
- Anomalie riscontrabili: 1) Basso grado di riciclabilità.
- Ditte specializzate: *Tecnici di livello superiore.*

MANUTENZIONI ESEGUIBILI DA PERSONALE SPECIALIZZATO

02.02.02.I01 Pulizia delle superfici

Cadenza: quando occorre

Pulizia e rimozione dello sporco superficiale mediante lavaggio, ed eventualmente spazzolatura, degli elementi con detergenti adatti al tipo di rivestimento. Effettuare lavaggi a secco o con panni umidi; evitare l'uso di acqua in abbondanza.

- Ditte specializzate: *Generico.*

02.02.02.I02 Sostituzione degli elementi degradati

Cadenza: quando occorre

APPALTATORE: <u>Consorzio</u> <u>Soci</u> HIRPINIA - ORSARA AV WEBUILD ITALIA PIZZAROTTI	ITINERARIO NAPOLI – BARI					
PROGETTAZIONE: <u>Mandatario</u> <u>Mandanti</u> ROCKSOIL S.P.A NET ENGINEERING PINI GCF ELETTRI-FER M-INGEGNERIA	RADDOPPIO TRATTA APICE - ORSARA II LOTTO FUNZIONALE HIRPINIA - ORSARA					
PROGETTO ESECUTIVO Piano di manutenzione delle opere	COMMESSA IF3A	LOTTO 02	CODIFICA E ZZ CO	DOCUMENTO FA0000 000	REV. B	FOGLIO 205 di 654

Sostituzione degli elementi usurati, rotti, sollevati con altri analoghi. Si proceda allo smontaggio di zone di pavimento rimuovendo soltanto gli elementi strettamente necessari al tipo di intervento; è bene comunque numerare gli elementi smontati per poterli poi riassemblare correttamente.

- Ditte specializzate: *Specializzati vari.*

Elemento Manutenibile: 02.02.03

Rivestimenti in gres porcellanato

Unità Tecnologica: 02.02

Pavimentazioni interne

I rivestimenti in gres porcellanato vengono ottenuti da impasti di argille naturali greificanti, opportunamente corrette con fondenti e smagranti (argille artificiali). Adatto per pavimenti e rivestimenti, sia in interni sia in esterni, è impermeabile, compatto, duro, opaco, dotato di alta inerzia chimica, antigelivo, resistente alla rottura, all'abrasione, alla compressione (sino a 200-300 N/mM2), ai carichi e al fuoco. Il grès porcellanato è disponibile in un'ampia e articolata gamma di formati.

ANOMALIE RISCONTRABILI

02.02.03.A01 Alterazione cromatica

Variazione di uno o più parametri che definiscono il colore.

02.02.03.A02 Degradò sigillante

Distacco e perdita di elasticità dei materiali utilizzati per le sigillature impermeabilizzanti e dei giunti.

02.02.03.A03 Deposito superficiale

Accumulo di pulviscolo atmosferico o di altri materiali estranei, di spessore variabile, poco coerente e poco aderente alla superficie del rivestimento.

02.02.03.A04 Disgregazione

Decoesione caratterizzata da distacco di granuli o cristalli sotto minime sollecitazioni meccaniche.

02.02.03.A05 Distacco

Disgregazione e distacco di parti notevoli del materiale che può manifestarsi anche mediante espulsione di elementi prefabbricati dalla loro sede.

02.02.03.A06 Erosione superficiale

Asportazione di materiale dalla superficie dovuta a processi di natura diversa. Quando sono note le cause di degrado, possono essere utilizzati anche termini come erosione per abrasione o erosione per corrosione (cause meccaniche), erosione per corrosione (cause chimiche e biologiche), erosione per usura (cause antropiche).

02.02.03.A07 Fessurazioni

Presenza di discontinuità nel materiale con distacchi macroscopici delle parti.

02.02.03.A08 Macchie e graffiti

Imbrattamento della superficie con sostanze macchianti in grado di aderire e penetrare nel materiale.

02.02.03.A09 Mancanza

Caduta e perdita di parti del materiale del manufatto.

02.02.03.A10 Perdita di elementi

Perdita di elementi e parti del rivestimento.

02.02.03.A11 Scheggiature

Distacco di piccole parti di materiale lungo i bordi e gli spigoli delle lastre.

02.02.03.A12 Sollevamento e distacco dal supporto

APPALTATORE: <u>Consorzio</u> <u>Soci</u> HIRPINIA - ORSARA AV WEBUILD ITALIA PIZZAROTTI	ITINERARIO NAPOLI – BARI					
PROGETTAZIONE: <u>Mandatario</u> <u>Mandanti</u> ROCKSOIL S.P.A NET ENGINEERING PINI GCF ELETTRI-FER M-INGEGNERIA	RADDOPPIO TRATTA APICE - ORSARA II LOTTO FUNZIONALE HIRPINIA - ORSARA					
PROGETTO ESECUTIVO Piano di manutenzione delle opere	COMMESSA IF3A	LOTTO 02	CODIFICA E ZZ CO	DOCUMENTO FA0000 000	REV. B	FOGLIO 206 di 654

Sollevamento e distacco dal supporto di uno o più elementi della pavimentazione.

02.02.03.A13 Basso grado di riciclabilità

Utilizzo nelle fasi manutentive di materiali, elementi e componenti con un basso grado di riciclabilità.

02.02.03.A14 Assenza di etichettatura ecologica

Impiego di prodotti nelle fasi manutentive privi di etichettatura ecologica.

CONTROLLI ESEGUIBILI DA PERSONALE SPECIALIZZATO

02.02.03.C01 Controllo del grado di riciclabilità (CAM)

Cadenza: quando occorre

Tipologia: Controllo

Controllare che nelle fasi manutentive vengano impiegati materiali,, elementi e componenti con un elevato grado di riciclabilità.

- Requisiti da verificare: 1) *Utilizzo di materiali, elementi e componenti ad elevato potenziale di riciclabilità.*
- Anomalie riscontrabili: 1) *Basso grado di riciclabilità.*
- Ditte specializzate: *Tecnici di livello superiore.*

02.02.03.C02 Verifica etichettatura ecologica (CAM)

Cadenza: quando occorre

Tipologia: Verifica

Verificare che i prodotti utilizzati nelle fasi manutentive siano dotati di etichettatura ecologica.

- Requisiti da verificare: 1) *Certificazione ecologica.*
- Anomalie riscontrabili: 1) *Assenza di etichettatura ecologica.*
- Ditte specializzate: *Tecnici di livello superiore.*

MANUTENZIONI ESEGUIBILI DA PERSONALE SPECIALIZZATO

02.02.03.I01 Pulizia delle superfici

Cadenza: quando occorre

Pulizia e rimozione dello sporco superficiale mediante lavaggio, ed eventualmente spazzolatura, degli elementi con detergenti adatti al tipo di rivestimento.

- Ditte specializzate: *Generico.*

02.02.03.I02 Pulizia e reintegro giunti

Cadenza: quando occorre

Pulizia dei giunti mediante spazzolatura manuale. Reintegro dei giunti degradati mediante nuova listellatura.

- Ditte specializzate: *Pavimentista (Ceramiche), Muratore.*

02.02.03.I03 Sostituzione degli elementi degradati

Cadenza: quando occorre

Sostituzione degli elementi usurati, rotti, sollevati o scollati con altri analoghi previa preparazione del sottostante piano di posa. Reintegro dei giunti degradati mediante nuova listellatura.

- Ditte specializzate: *Pavimentista (Ceramiche).*

Elemento Manutenibile: 02.02.04

Rivestimenti in graniglie e marmi

Unità Tecnologica: 02.02

Pavimentazioni interne

APPALTATORE: <u>Consorzio</u> <u>Soci</u> HIRPINIA - ORSARA AV WEBUILD ITALIA PIZZAROTTI	ITINERARIO NAPOLI – BARI					
PROGETTAZIONE: <u>Mandatario</u> <u>Mandanti</u> ROCKSOIL S.P.A NET ENGINEERING PINI GCF ELETTRI-FER M-INGEGNERIA	RADDOPPIO TRATTA APICE - ORSARA II LOTTO FUNZIONALE HIRPINIA - ORSARA					
PROGETTO ESECUTIVO Piano di manutenzione delle opere	COMMESSA IF3A	LOTTO 02	CODIFICA E ZZ CO	DOCUMENTO FA0000 000	REV. B	FOGLIO 207 di 654

I rivestimenti in graniglie e marmi sono in genere costituiti da marmette prefabbricate di formato geometrico. Essi vengono prodotti mescolando tra loro materie prime e agglomerate con cemento ad alto dosaggio e leganti speciali e resi poi omogenei esteticamente e strutturalmente mediante vibratura e forte pressatura. Possono avere finitura e colori diversi (sabbati, impregnati, levigati, ecc.). Sono particolarmente adatti per l'impiego di: centri sportivi, cortili, giardini, parchi, terrazze, viali, ecc..

REQUISITI E PRESTAZIONI (EM)

02.02.04.R01 Resistenza agli agenti aggressivi

Classe di Requisiti: Protezione dagli agenti chimici ed organici

Classe di Esigenza: Sicurezza

I rivestimenti non debbono subire dissoluzioni o disgregazioni e mutamenti di aspetto a causa dell'azione di agenti aggressivi chimici.

Prestazioni:

Il pavimento sopraelevato non deve contenere e/o emettere sostanze dannose per l'utenza

Livello minimo della prestazione:

I livelli minimi variano in funzione dei parametri stabiliti per le singole sostanze pericolose dalla normativa vigente.

Riferimenti normativi:

UNI 8290-2; UNI EN 12825.

02.02.04.R02 Resistenza meccanica

Classe di Requisiti: Di stabilità

Classe di Esigenza: Sicurezza

I rivestimenti devono contrastare in modo efficace la manifestazione di eventuali rotture, o deformazioni rilevanti, causate dall'azione di possibili sollecitazioni.

Prestazioni:

I rivestimenti devono essere idonee a contrastare efficacemente il prodursi di rotture o deformazioni gravi sotto l'azione di sollecitazioni meccaniche in modo da assicurare la durata e la funzionalità nel tempo senza pregiudicare la sicurezza degli utenti.

Livello minimo della prestazione:

Per la determinazione dei livelli minimi si considerano i parametri derivanti da prove di laboratorio che prendono in considerazione la norma UNI EN 1341.

Riferimenti normativi:

UNI EN 12825; UNI EN 1341; UNI EN 1342; UNI EN 1343.

ANOMALIE RISCONTRABILI

02.02.04.A01 Alterazione cromatica

Variazione di uno o più parametri che definiscono il colore.

02.02.04.A02 Degrado sigillante

Distacco e perdita di elasticità dei materiali utilizzati per le sigillature impermeabilizzanti e dei giunti.

02.02.04.A03 Deposito superficiale

Accumulo di pulviscolo atmosferico o di altri materiali estranei, di spessore variabile, poco coerente e poco aderente alla superficie del rivestimento.

02.02.04.A04 Disgregazione

Decoesione caratterizzata da distacco di granuli o cristalli sotto minime sollecitazioni meccaniche.

02.02.04.A05 Distacco

Disgregazione e distacco di parti notevoli del materiale che può manifestarsi anche mediante espulsione di elementi prefabbricati dalla loro sede.

02.02.04.A06 Erosione superficiale

Asportazione di materiale dalla superficie dovuta a processi di natura diversa. Quando sono note le cause di degrado, possono essere utilizzati anche termini come erosione per abrasione o erosione per corrosione (cause meccaniche), erosione per corrosione (cause chimiche e biologiche), erosione per usura (cause antropiche).

APPALTATORE: <u>Consorzio</u> <u>Soci</u> HIRPINIA - ORSARA AV WEBUILD ITALIA PIZZAROTTI	ITINERARIO NAPOLI – BARI					
PROGETTAZIONE: <u>Mandatario</u> <u>Mandanti</u> ROCKSOIL S.P.A NET ENGINEERING PINI GCF ELETTRI-FER M-INGEGNERIA	RADDOPPIO TRATTA APICE - ORSARA II LOTTO FUNZIONALE HIRPINIA - ORSARA					
PROGETTO ESECUTIVO Piano di manutenzione delle opere	COMMESSA IF3A	LOTTO 02	CODIFICA E ZZ CO	DOCUMENTO FA0000 000	REV. B	FOGLIO 208 di 654

02.02.04.A07 Fessurazioni

Presenza di discontinuità nel materiale con distacchi macroscopici delle parti.

02.02.04.A08 Macchie e graffi

Imbrattamento della superficie con sostanze macchianti in grado di aderire e penetrare nel materiale.

02.02.04.A09 Mancanza

Caduta e perdita di parti del materiale del manufatto.

02.02.04.A10 Perdita di elementi

Perdita di elementi e parti del rivestimento.

02.02.04.A11 Scheggiature

Distacco di piccole parti di materiale lungo i bordi e gli spigoli delle lastre.

02.02.04.A12 Sgretolamento

disgregazioni e spaccature di parti accompagnate da esfoliazioni profonde e scagliature dei materiali.

02.02.04.A13 Sollevamento e distacco dal supporto

Sollevamento e distacco dal supporto di uno o più elementi della pavimentazione.

02.02.04.A14 Assenza di etichettatura ecologica

Impiego di prodotti nelle fasi manutentive privi di etichettatura ecologica.

02.02.04.A15 Basso grado di riciclabilità

Utilizzo nelle fasi manutentive di materiali, elementi e componenti con un basso grado di riciclabilità.

CONTROLLI ESEGUIBILI DA PERSONALE SPECIALIZZATO

02.02.04.C01 Verifica etichettatura ecologica (CAM)

Cadenza: quando occorre

Tipologia: Verifica

Verificare che i prodotti utilizzati nelle fasi manutentive siano dotati di etichettatura ecologica.

- Requisiti da verificare: 1) *Certificazione ecologica.*
- Anomalie riscontrabili: 1) *Assenza di etichettatura ecologica.*
- Ditte specializzate: *Tecnici di livello superiore.*

02.02.04.C02 Controllo del grado di riciclabilità (CAM)

Cadenza: quando occorre

Tipologia: Controllo

Controllare che nelle fasi manutentive vengano impiegati materiali,, elementi e componenti con un elevato grado di riciclabilità.

- Requisiti da verificare: 1) *Utilizzo di materiali, elementi e componenti ad elevato potenziale di riciclabilità.*
- Anomalie riscontrabili: 1) *Basso grado di riciclabilità.*
- Ditte specializzate: *Tecnici di livello superiore.*

MANUTENZIONI ESEGUIBILI DA PERSONALE SPECIALIZZATO

02.02.04.I01 Lucidatura superfici

Cadenza: quando occorre

Ripristino degli strati superficiali previa levigatura e rinnovo della lucidatura a piombo (in particolare per marmi, graniti e marmette). Impregnazione a base di cere per i materiali lapidei usurati.

- Ditte specializzate: *Specializzati vari.*

02.02.04.I02 Pulizia delle superfici

Cadenza: quando occorre

Pulizia delle parti superficiali, rimozione di macchie, depositi e sporco mediante spazzolatura e lavaggio con acqua e soluzioni adatte al tipo di rivestimento.

APPALTATORE: <u>Consorzio</u> <u>Soci</u> HIRPINIA - ORSARA AV WEBUILD ITALIA PIZZAROTTI	ITINERARIO NAPOLI – BARI					
PROGETTAZIONE: <u>Mandatario</u> <u>Mandanti</u> ROCKSOIL S.P.A NET ENGINEERING PINI GCF ELETTRI-FER M-INGEGNERIA	RADDOPPIO TRATTA APICE - ORSARA II LOTTO FUNZIONALE HIRPINIA - ORSARA					
PROGETTO ESECUTIVO Piano di manutenzione delle opere	COMMESSA IF3A	LOTTO 02	CODIFICA E ZZ CO	DOCUMENTO FA0000 000	REV. B	FOGLIO 209 di 654

• Ditte specializzate: *Generico.*

02.02.04.I03 Ripristino degli strati protettivi

Cadenza: quando occorre

Ripristino degli strati protettivi, previa accurata pulizia delle superfici, con soluzioni chimiche appropriate che non alterino le caratteristiche fisico-chimiche del materiale ed in particolare di quelle visive cromatiche.

• Ditte specializzate: *Specializzati vari.*

02.02.04.I04 Sostituzione degli elementi degradati

Cadenza: quando occorre

Sostituzione degli elementi usurati o rotti con altri analoghi previa rimozione delle parti deteriorate e relativa preparazione del fondo.

• Ditte specializzate: *Pavimentista.*

Unità Tecnologica: 02.03

Pavimentazioni interne

Le pavimentazioni fanno parte delle partizioni interne orizzontali e ne costituiscono l'ultimo strato funzionale. In base alla morfologia del rivestimento possono suddividersi in continue (se non sono nel loro complesso determinabili sia morfologicamente che dimensionalmente) e discontinue (quelle costituite da elementi con dimensioni e morfologia ben precise). La loro funzione, oltre a quella protettiva, è quella di permettere il transito ai fruitori dell'organismo edilizio e la relativa resistenza ai carichi. Importante è che la superficie finale dovrà risultare perfettamente piana con tolleranze diverse a secondo del tipo di rivestimento e della destinazione d'uso degli ambienti. Gli spessori variano in funzione al traffico previsto in superficie. La scelta degli elementi, il materiale, la posa, il giunto, le fughe, gli spessori, l'isolamento, le malte, i collanti, gli impasti ed i fissaggi variano in funzione degli ambienti e del loro impiego. Le pavimentazioni interne possono essere di tipo:

- cementizio;
- lapideo;
- resinoso;
- resiliente;
- tessile;
- ceramico;
- lapideo di cava;
- lapideo in conglomerato;
- ligneo.

REQUISITI E PRESTAZIONI (UT)

02.03.R01 Utilizzo di materiali, elementi e componenti ad elevato potenziale di riciclabilità

Classe di Requisiti: Utilizzo razionale delle risorse

Classe di Esigenza: Salvaguardia ambiente

Utilizzo di materiali, elementi e componenti con un elevato grado di riciclabilità

Prestazioni:

Nelle scelte progettuali di materiali, elementi e componenti si dovrà tener conto del loro grado di riciclabilità in funzione dell'ubicazione del cantiere, del loro ciclo di vita, degli elementi di recupero, ecc.

Livello minimo della prestazione:

Calcolare la percentuale di materiali da avviare ai processi di riciclaggio. Determinare la percentuale in termini di quantità (kg) o di superficie (mq) di materiale impiegato nell'elemento tecnico in relazione all'unità funzionale assunta.

Riferimenti normativi:

D.M. Ambiente 8.5.2003, n. 203; D.Lgs. 3.4.2006, n. 152; C.M. Ambiente 15.7.2005, n. 5205; Dir. 2008/98/CE; C.M. Ambiente 19.7.2005; UNI EN ISO 14020; UNI EN ISO 14021; UNI EN ISO 14024; UNI EN ISO 14025; UNI 11277; D.M. Ambiente 11.10.2017.

02.03.R02 (Attitudine al) controllo della condensazione superficiale

Classe di Requisiti: Termici ed igrotermici

Classe di Esigenza: Benessere

APPALTATORE: <u>Consorzio</u> <u>Soci</u> HIRPINIA - ORSARA AV WEBUILD ITALIA PIZZAROTTI	ITINERARIO NAPOLI – BARI					
PROGETTAZIONE: <u>Mandatario</u> <u>Mandanti</u> ROCKSOIL S.P.A NET ENGINEERING PINI GCF ELETTRI-FER M-INGEGNERIA	RADDOPPIO TRATTA APICE - ORSARA II LOTTO FUNZIONALE HIRPINIA - ORSARA					
PROGETTO ESECUTIVO Piano di manutenzione delle opere	COMMESSA IF3A	LOTTO 02	CODIFICA E ZZ CO	DOCUMENTO FA0000 000	REV. B	FOGLIO 210 di 654

Le pareti debbono essere realizzate in modo da evitare la formazione di condensazione sulla superficie interna.

Prestazioni:

La temperatura superficiale T_{si}, presa in considerazione, su tutte le superfici interne delle pareti perimetrali verticali, dovrà risultare maggiore dei valori di temperatura di rugiada o di condensazione del vapor d'acqua presente nell'aria nelle condizioni di umidità relativa e di temperatura dell'aria interna di progetto per il locale preso in esame.

Livello minimo della prestazione:

Per i locali considerati nelle condizioni di progetto, con temperatura dell'aria interna di valore T_i=20°C ed umidità relativa interna di valore U.R. <= 70 %, la temperatura superficiale interna T_{si} riferita alle pareti perimetrali verticali esterne, in considerazione di una temperatura esterna pari a quella di progetto, dovrà risultare con valore non inferiore ai 14 °C.

Riferimenti normativi:

Legge 9.1.1991, n. 10; D.Lgs. 19.8.2005, n. 192; D.Lgs. 30.5.2008, n. 115; D.P.R. 2.4.2009, n. 59; D.M. Sanità 5.7.1975; C.M. Lavori Pubblici 22.5.1967, n. 3151; C.E.R. Quaderno del Segretariato Generale n. 2, 1983; UNI 7959; UNI 8290-2; UNI 8369-2; UNI 8979; UNI EN 15316-1/2; UNI 10349; UNI/TS 11300-1/2; UNI EN 771-1/3/4/5/6; UNI EN ISO 13790.

02.03.R03 Assenza di emissioni di sostanze nocive

Classe di Requisiti: Protezione dagli agenti chimici ed organici

Classe di Esigenza: Sicurezza

Le pareti non debbono in condizioni normali di esercizio emettere sostanze tossiche, polveri, gas o altri odori fastidiosi per gli utenti.

Prestazioni:

I materiali costituenti la parete non devono emettere sostanze nocive a carico degli utenti (in particolare gas, vapori, fibre, polveri, radiazioni, ecc.), né in condizioni normali, né sotto l'azione di temperature elevate, né per impregnazione d'acqua. Non vi devono essere emissioni di composti chimici organici, come la formaldeide, né la diffusione di fibre di vetro. Durante la combustione i materiali costituenti la chiusura non devono dar luogo a fumi tossici. E' da evitare inoltre l'uso di prodotti e materiali a base di amianto.

Livello minimo della prestazione:

Dovranno essere rispettati i seguenti limiti:

- concentrazione limite di formaldeide non superiore a 0,1 p.p.m. (0,15 mg/m³);
- per la soglia olfattiva valori non superiori a 0,09 p.p.m. (0,135 mg/m³);
- per la soglia di irritazione occhi-naso-gola non superiore 0,66 p.p.m. (1 mg/m³).

Riferimenti normativi:

Legge 29.12.2000, n. 422; D.Lgs. 9.4.2008, n. 81; D.P.R. 24.5.1988, n. 215; C.M. Sanità 22.6.1983, n. 57; C.M. Sanità 10.7.1986, n. 45; UNI 8290-2; ASHRAE Standard 62-1981 (Norma nazionale americana sulla qualità dell'aria ambiente); NFX 10702; DIN 50055.

02.03.R04 Attrezzabilità

Classe di Requisiti: Facilità d'intervento

Classe di Esigenza: Funzionalità

Le pareti debbono consentire l'installazione di arredi e attrezzature.

Prestazioni:

Le pareti interne devono essere in grado di sopportare eventuali carichi appesi in modo da consentire l'arredabilità e l'attrezzabilità anche mediante mezzi e dispositivi di fissaggio disposti in vari punti della superficie delle pareti. E' importante inoltre la conoscenza da parte degli utenti delle zone interessate dal passaggio di condutture e/o impianti ove non praticare fori o manomissioni.

Livello minimo della prestazione:

I livelli minimi variano in funzione alle diverse tecnologie utilizzate. E' opportuno comunque che si verifichi la stabilità dei mobili appesi, in particolare per le sollecitazioni dal basso verso l'alto a tutela dell'incolumità dell'utente. Per le altre sollecitazioni si devono applicare le norme previste per i mobili.

Riferimenti normativi:

UNI 7959; UNI 8290-2; UNI 8326; UNI 10815; UNI 10820; UNI EN 771-1/3/4/5/6.

02.03.R05 Reazione al fuoco

Classe di Requisiti: Protezione antincendio

Classe di Esigenza: Sicurezza

Livello di partecipazione al fuoco dei materiali combustibili costituenti le pareti.

APPALTATORE: <u>Consorzio</u> <u>Soci</u> HIRPINIA - ORSARA AV WEBUILD ITALIA PIZZAROTTI	ITINERARIO NAPOLI – BARI					
PROGETTAZIONE: <u>Mandatario</u> <u>Mandanti</u> ROCKSOIL S.P.A NET ENGINEERING PINI GCF ELETTRI-FER M-INGEGNERIA	RADDOPPIO TRATTA APICE - ORSARA II LOTTO FUNZIONALE HIRPINIA - ORSARA					
PROGETTO ESECUTIVO Piano di manutenzione delle opere	COMMESSA IF3A	LOTTO 02	CODIFICA E ZZ CO	DOCUMENTO FA0000 000	REV. B	FOGLIO 211 di 654

Prestazioni:

I materiali di rivestimento delle pareti devono essere di classe non superiore a 1 (uno) come previsto dalla classificazione di reazione al fuoco prevista dal D.M. 26.6.1984 ad eccezione di scale e dei passaggi situati all'interno della stessa unità immobiliare. Le prestazioni di reazione al fuoco dei materiali devono essere certificate da "marchio di conformità" con i dati: del nome del produttore; dell'anno di produzione; della classe di reazione al fuoco; dell'omologazione del Ministero dell'Interno. Per altre aree dell'edificio a rischio incendio (autorimesse, depositi di materiali combustibili, centrale termica, ecc.) valgono le specifiche disposizioni normative in vigore per tali attività.

Livello minimo della prestazione:

I livelli minimi vengono valutati attraverso prove distruttive in laboratorio dei materiali, in particolare:

- attraverso la prova di non combustibilità (UNI EN ISO 1182);
- attraverso la reazione al fuoco dei materiali sospesi che possono essere investiti da una piccola fiamma su entrambe le facce (UNI 8456);
- attraverso la reazione al fuoco dei materiali che possono essere investiti da una piccola fiamma solamente su una faccia (UNI 8457);
- attraverso la reazione al fuoco dei materiali sottoposti all'azione di una fiamma d'innescio in presenza di calore radiante (UNI 9174).

Riferimenti normativi:

D.M. Interno 30.11.1983; D.M. Interno 26.6.1984; D.M. Interno 14.1.1985; D.M. Interno 16.5.1987, n. 246; D.M. Interno 16.2.2007; D.M. Interno 9.3.2007; D.M. Interno 9.5.2007; C.M. Interno 15.2.2008, n. 1968; UNI 7959; UNI 8290-2; UNI 8456; UNI 8457; UNI 9174; UNI EN 771-1/3/4/5/6; UNI EN ISO 1182.

02.03.R06 Regolarità delle finiture

Classe di Requisiti: Visivi

Classe di Esigenza: Aspetto

Le pareti debbono avere gli strati superficiali in vista privi di difetti, fessurazioni, scagliature o screpolature superficiali e/o comunque esenti da caratteri che possano rendere difficile la lettura formale.

Prestazioni:

Le superfici delle pareti interne non devono presentare anomalie e/o comunque fessurazioni, screpolature, sbollature superficiali, ecc.. Le tonalità dei colori dovranno essere omogenee e non evidenziare eventuali tracce di ripresa di colore e/o comunque di ritocchi.

Livello minimo della prestazione:

I livelli minimi variano in funzione delle varie esigenze di aspetto come: la planarità; l'assenza di difetti superficiali; l'omogeneità di colore; l'omogeneità di brillantezza; l'omogeneità di insudiciamento, ecc..

Riferimenti normativi:

UNI 7959; UNI 7823; UNI 8290-2; UNI 8813; UNI 8941-1/2/3; UNI 10820; UNI EN ISO 10545-2; UNI EN 771-1/3/4/5/6; ICITE UEAtc (Direttive Comuni - Rivestimenti plastici continui).

02.03.R07 Resistenza agli agenti aggressivi

Classe di Requisiti: Protezione dagli agenti chimici ed organici

Classe di Esigenza: Sicurezza

Le pareti non debbono subire dissoluzioni o disgregazioni e mutamenti di aspetto a causa dell'azione di agenti aggressivi chimici.

Prestazioni:

I materiali costituenti i rivestimenti delle pareti non devono deteriorarsi o comunque perdere le prestazioni iniziali in presenza di agenti chimici presenti negli ambienti. I materiali devono comunque consentire le operazioni di pulizia. I rivestimenti plastici ed i prodotti a base di vernici dovranno essere compatibili chimicamente con la base di supporto.

Livello minimo della prestazione:

I livelli minimi variano in funzione dei materiali utilizzati e del loro impiego. Per i rivestimenti in prossimità di apparecchi sanitari, lavabi e lavelli, questi devono avere una resistenza alle macchie secondo i livelli richiesti dalla classe C2 della classificazione UPEC per i rivestimenti da pavimentazione.

Riferimenti normativi:

D.Lgs. 9.4.2008, n. 81; UNI 7959; UNI 8290-2; UNI EN ISO 175; UNI 10820; UNI EN 771-1/3/4/5/6; UNI EN ISO 10545-13/14; ISO 1431; UNI Progetto di norma E09.10.648.0; ICITE UEAtc (Direttive comuni - Intonaci plastici); ICITE UEAtc (Direttive comuni - Rivestimenti di pavimento sottili).

02.03.R08 Resistenza agli attacchi biologici

Classe di Requisiti: Protezione dagli agenti chimici ed organici

APPALTATORE: <u>Consorzio</u> <u>Soci</u> HIRPINIA - ORSARA AV WEBUILD ITALIA PIZZAROTTI	ITINERARIO NAPOLI – BARI					
PROGETTAZIONE: <u>Mandatario</u> <u>Mandanti</u> ROCKSOIL S.P.A NET ENGINEERING PINI GCF ELETTRI-FER M-INGEGNERIA	RADDOPPIO TRATTA APICE - ORSARA II LOTTO FUNZIONALE HIRPINIA - ORSARA					
PROGETTO ESECUTIVO Piano di manutenzione delle opere	COMMESSA IF3A	LOTTO 02	CODIFICA E ZZ CO	DOCUMENTO FA0000 000	REV. B	FOGLIO 212 di 654

Classe di Esigenza: Sicurezza

Le pareti a seguito della presenza di organismi viventi (animali, vegetali, microrganismi) non dovranno subire riduzioni di prestazioni.

Prestazioni:

I materiali costituenti le pareti perimetrali e i rivestimenti non devono permettere lo sviluppo di agenti biologici come funghi, larve di insetto, muffe, radici e microrganismi in genere, in modo particolare se impiegati in locali umidi. Devono inoltre resistere all'attacco di eventuali roditori e consentire un'agevole pulizia delle superfici.

Livello minimo della prestazione:

I valori minimi di resistenza agli attacchi biologici variano in funzione dei materiali, dei prodotti utilizzati, delle classi di rischio, delle situazioni generali di servizio, dell'esposizione a umidificazione e del tipo di agente biologico. Distribuzione degli agenti biologici per classi di rischio (UNI EN 335-1):

Classe di rischio 1

- Situazione generale di servizio: non a contatto con terreno, al coperto (secco);
- Descrizione dell'esposizione a umidificazione in servizio: nessuna;
- Distribuzione degli agenti biologici: insetti = U, termiti = Legge

Classe di rischio 2

- Situazione generale di servizio: non a contatto con terreno, al coperto (rischio di umidificazione);
- Descrizione dell'esposizione a umidificazione in servizio: occasionale;
- Distribuzione degli agenti biologici: funghi = U; (*)insetti = U; termiti = Legge

Classe di rischio 3

- Situazione generale di servizio: non a contatto con terreno, non al coperto;
- Descrizione dell'esposizione a umidificazione in servizio: frequente;
- Distribuzione degli agenti biologici: funghi = U; (*)insetti = U; termiti = Legge

Classe di rischio 4;

- Situazione generale di servizio: a contatto con terreno o acqua dolce;
- Descrizione dell'esposizione a umidificazione in servizio: permanente;
- Distribuzione degli agenti biologici: funghi = U; (*)insetti = U; termiti = Legge

Classe di rischio 5;

- Situazione generale di servizio: in acqua salata;
- Descrizione dell'esposizione a umidificazione in servizio: permanente;
- Distribuzione degli agenti biologici: funghi = U; (*)insetti = U; termiti = L; organismi marini = U.

U = universalmente presente in Europa

L = localmente presente in Europa

(*) il rischio di attacco può essere non significativo a seconda delle particolari situazioni di servizio.

Riferimenti normativi:

UNI 8290-2; UNI 8662-1/2/3; UNI 8789; UNI 8795; UNI 8859; UNI 8864; UNI 8940; UNI 8976; UNI 9090; UNI 9092-2; UNI EN 113; UNI EN 117; UNI EN 118; UNI EN 212; UNI EN 1001-1.

02.03.R09 Resistenza agli urti

Classe di Requisiti: Di stabilità

Classe di Esigenza: Sicurezza

Le pareti debbono essere in grado di sopportare urti (definiti dall'energia cinetica di urti-tipo o convenzionali di corpi duri, come di oggetti scagliati, o molli, come il peso di un corpo che cade) che non debbono compromettere la stabilità della parete, né provocare il distacco di elementi o frammenti pericolosi a carico degli utenti.

Prestazioni:

Le pareti non devono manifestare segni di deterioramento e/o deformazioni permanenti a carico delle finiture (tinteggiatura, rivestimento pellicolare, ecc.) con pericolo di cadute di frammenti di materiale, se sottoposte alle azioni di urti sulla faccia esterna e su quella interna.

Livello minimo della prestazione:

Le pareti devono resistere all'azione di urti sulla faccia interna, prodotti secondo le modalità riportate di seguito che corrispondono a quelle previste dalla norma UNI 9269 P:

APPALTATORE: <u>Consorzio</u> <u>Soci</u> HIRPINIA - ORSARA AV WEBUILD ITALIA PIZZAROTTI	ITINERARIO NAPOLI – BARI					
PROGETTAZIONE: <u>Mandataria</u> <u>Mandanti</u> ROCKSOIL S.P.A NET ENGINEERING PINI GCF ELETTRI-FER M-INGEGNERIA	RADDOPPIO TRATTA APICE - ORSARA II LOTTO FUNZIONALE HIRPINIA - ORSARA					
PROGETTO ESECUTIVO Piano di manutenzione delle opere	COMMESSA IF3A	LOTTO 02	CODIFICA E ZZ CO	DOCUMENTO FA0000 000	REV. B	FOGLIO 213 di 654

- Tipo di prova: Urto con corpo duro;
 Massa del corpo [Kg] = 0,5;
 Energia d'urto applicata [J] = 3;
 Note: - ;
- Tipo di prova: Urto con corpo molle di grandi dimensioni;
 Massa del corpo [Kg] = 50;
 Energia d'urto applicata [J] = 300;
 Note: Non necessario, per la faccia esterna, oltre il piano terra;
- Tipo di prova: Urto con corpo molle di piccole dimensioni;
 Massa del corpo [Kg] = 3;
 Energia d'urto applicata [J] = 60 - 10 - 30;
 Note: Superficie esterna, al piano terra.

Riferimenti normativi:

UNI 7959; UNI 8201; UNI 8290-2; UNI 9269 P; UNI EN 771-1/3/4/5/6; UNI ISO 7892.

02.03.R10 Resistenza ai carichi sospesi

Classe di Requisiti: Di stabilità

Classe di Esigenza: Sicurezza

Le pareti debbono essere in grado di sopportare il peso di carichi appesi minori (ad esempio quadri, insegne, ecc.) o altri di maggiore entità (mensole, arredi, ecc.)

Prestazioni:

Le pareti e/o eventuali contropareti, devono essere in grado di garantire la stabilità ed evitare pericoli a carico dell'utenza per l'azione di carichi sospesi. Inoltre devono essere assicurate tutte le eventuali operazioni di riparazione delle superfici anche nel caso di rimozione degli elementi di fissaggio.

Livello minimo della prestazione:

- Le pareti devono essere in grado di garantire la stabilità sotto l'azione di carichi sospesi, in particolare se sottoposte a:
- carico eccentrico di almeno 5 N, applicato a 30 cm dalla superficie tramite una mensola;
 - sforzi di strappo, fino a valori di 100 N, del fissaggio per effetto della trazione eseguita perpendicolare alla superficie della parete;
 - sforzi verticali di flessione del sistema di fissaggio fino a valori di 400 N.

Riferimenti normativi:

UNI 8290-2; UNI 8326; UNI 10879; UNI EN 771-1/3/4/5/6.

02.03.R11 Resistenza al fuoco

Classe di Requisiti: Protezione antincendio

Classe di Esigenza: Sicurezza

I materiali costituenti le pareti sottoposti all'azione del fuoco non devono subire trasformazioni chimico-fisiche.

Prestazioni:

Gli elementi strutturali delle pareti devono presentare una resistenza al fuoco (REI) non inferiore a quello determinabile in funzione del carico d'incendio, secondo le modalità specificate nel D.M. 9.3.2007. Le pareti di aree a rischio specifico interessante l'edificio (depositi di materiali combustibili, autorimesse, centrale termica, locali di vendita, ecc.) dovranno inoltre rispettare le specifiche disposizioni normative vigenti per tali attività.

Livello minimo della prestazione:

- In particolare gli elementi costruttivi delle pareti interne devono avere la resistenza al fuoco indicata di seguito, espressa in termini di tempo entro i quali essi conservano stabilità, tenuta alla fiamma e ai fumi e isolamento termico:
- altezza antincendio [m] da 12 a 32, Classe REI [min.] = 60;
 - altezza antincendio [m] da oltre 32 a 80, Classe REI [min.] = 90;
 - altezza antincendio [m] oltre 80, Classe REI [min.] = 120.

Riferimenti normativi:

D.M. Interno 30.11.1983; D.M. Interno 16.5.1987, n. 246; D.M. Interno 26.8.1992; D.M. Interno 16.2.2007; D.M. Interno 9.3.2007; D.M. Interno 9.5.2007; C.M. Interno 14.9.1961, n. 91; C.M. Interno 15.2.2008, n. 1968; UNI 8290-2; UNI 9503; UNI 9504; UNI 10820; UNI EN 771-1/3/4/5/6; UNI EN 1363-1/2; UNI EN 1634-1; UNI EN 1992; UNI EN ISO 1182; UNI CEI EN ISO 13943; Bollettino Ufficiale CNR 25.7.1973, n. 37.

APPALTATORE: <u>Consorzio</u> <u>Soci</u> HIRPINIA - ORSARA AV WEBUILD ITALIA PIZZAROTTI	ITINERARIO NAPOLI – BARI					
PROGETTAZIONE: <u>Mandatario</u> <u>Mandanti</u> ROCKSOIL S.P.A NET ENGINEERING PINI GCF ELETTRI-FER M-INGEGNERIA	RADDOPPIO TRATTA APICE - ORSARA II LOTTO FUNZIONALE HIRPINIA - ORSARA					
PROGETTO ESECUTIVO Piano di manutenzione delle opere	COMMESSA IF3A	LOTTO 02	CODIFICA E ZZ CO	DOCUMENTO FA0000 000	REV. B	FOGLIO 214 di 654

02.03.R12 Resistenza meccanica

Classe di Requisiti: Di stabilità

Classe di Esigenza: Sicurezza

Le pareti devono contrastare in modo efficace la manifestazione di eventuali rotture, o deformazioni rilevanti, causate dall'azione di possibili sollecitazioni.

Prestazioni:

Le pareti devono essere idonee a contrastare in modo concreto il prodursi di eventuali rotture o deformazioni rilevanti in conseguenza dell'azione di sollecitazioni meccaniche che possono in un certo modo comprometterne la durata e la funzionalità nel tempo e costituire pericolo per la sicurezza degli utenti. A tal fine si considerano le seguenti azioni: carichi dovuti al peso proprio, carichi di esercizio, sollecitazioni sismiche, carichi provocati da dilatazioni termiche, eventuali assestamenti e deformazioni di strutturali.

Livello minimo della prestazione:

Per una analisi più approfondita dei livelli minimi rispetto ai vari componenti e materiali costituenti le pareti si rimanda comunque alle prescrizioni di legge e di normative vigenti in materia.

Riferimenti normativi:

Legge 5.11.1971, n. 1086; Legge 2.2.1974, n. 64; D.M. Infrastrutture e Trasporti 17.1.2018; UNI 8290-2; UNI EN 771-1/3/4/5/6.

02.03.R13 Utilizzo di materiali, elementi e componenti a ridotto carico ambientale

Classe di Requisiti: Di salvaguardia dell'ambiente

Classe di Esigenza: Salvaguardia ambiente

I materiali e gli elementi selezionati, durante il ciclo di vita utile dovranno assicurare emissioni ridotte di inquinanti oltre ad un ridotto carico energetico.

Prestazioni:

La selezione dei materiali da costruzione deve, quindi, essere effettuata tenendo conto delle principali categorie di impatti ambientali: eutrofizzazione, cambiamenti climatici, acidificazione, riduzione dello strato di ozono extratmosferico, smog fotochimico, inquinamento del suolo e delle falde acquifere. Tali impatti dipendono dalle caratteristiche dei processi produttivi e anche dalla distanza della fonte di approvvigionamento rispetto al cantiere di costruzione del manufatto edilizio, in tale ottica è opportuno privilegiare materiali provenienti da siti di produzione limitrofi al luogo di costruzione, prendendo in considerazione anche la tipologia dei mezzi che sono utilizzati in relazione ai processi di trasporto.

Inoltre, gli impatti ambientali possono dipendere dalle risorse da cui derivano. Sono da privilegiare quelli derivanti da risorse rinnovabili, pur considerando che la scelta di un materiale dipende anche da altri requisiti che possono giustificare soluzioni tecnologiche differenti.

Livello minimo della prestazione:

I parametri relativi all'utilizzo di materiali ed elementi e componenti a ridotto carico ambientale dovranno rispettare i limiti previsti dalla normativa vigente

Riferimenti normativi:

D.M. Ambiente 8.5.2003, n. 203; D.Lgs. 3.4.2006, n. 152; C.M. Ambiente 15.7.2005, n. 5205; Dir. 2008/98/CE; C.M. Ambiente 19.7.2005; UNI EN ISO 14020; UNI EN ISO 14021; UNI EN ISO 14024; UNI EN ISO 14025; UNI 11277; D.M. Ambiente 11.10.2017.

02.03.R14 Utilizzo di materiali, elementi e componenti riciclati

Classe di Requisiti: Gestione dei rifiuti

Classe di Esigenza: Salvaguardia ambiente

Per diminuire la quantità di rifiuti dai prodotti, dovrà essere previsto l'utilizzo di materiali riciclati.

Prestazioni:

Nella scelta dei componenti, elementi e materiali, valutare con attenzione quelli che potenzialmente possono essere avviati al riciclo.

Livello minimo della prestazione:

Calcolare la percentuale di materiali da avviare ai processi di riciclaggio.

Determinare la percentuale in termini di quantità (kg) o di superficie (mq) di materiale impiegato nell'elemento tecnico in relazione all'unità funzionale assunta.

Riferimenti normativi:

APPALTATORE: <u>Consorzio</u> <u>Soci</u> HIRPINIA - ORSARA AV WEBUILD ITALIA PIZZAROTTI	ITINERARIO NAPOLI – BARI					
PROGETTAZIONE: <u>Mandatario</u> <u>Mandanti</u> ROCKSOIL S.P.A NET ENGINEERING PINI GCF ELETTRI-FER M-INGEGNERIA	RADDOPPIO TRATTA APICE - ORSARA II LOTTO FUNZIONALE HIRPINIA - ORSARA					
PROGETTO ESECUTIVO Piano di manutenzione delle opere	COMMESSA IF3A	LOTTO 02	CODIFICA E ZZ CO	DOCUMENTO FA0000 000	REV. B	FOGLIO 215 di 654

D.M. Ambiente 8.5.2003, n. 203; D.Lgs. 3.4.2006, n. 152; C.M. Ambiente 15.7.2005, n. 5205; Dir. 2008/98/CE; C.M. Ambiente 19.7.2005; UNI EN ISO 14020; UNI EN ISO 14021; UNI EN ISO 14024; UNI EN ISO 14025; UNI 11277; D.M. Ambiente 11.10.2017.

02.03.R15 Riduzione degli impatti negativi nelle operazioni di manutenzione

Classe di Requisiti: Di salvaguardia dell'ambiente

Classe di Esigenza: Salvaguardia ambiente

All'interno del piano di manutenzione redatto per l'opera interessata, dovranno essere inserite indicazioni che favoriscano la diminuzione di impatti sull'ambiente attraverso il minore utilizzo di sostanze tossiche, favorendo la riduzione delle risorse.

Prestazioni:

Favorire l'impiego di materiali e componenti caratterizzati da un lungo ciclo di vita e da efficiente manutenibilità e riutilizzabilità degli stessi. In fase progettuale optare per la composizione dell'edificio dei sub-sistemi, utilizzando tecnologie e soluzioni mirate a facilitare gli interventi di manutenzione e a ridurre la produzione di rifiuti.

Livello minimo della prestazione:

Utilizzo di materiali e componenti con basse percentuali di interventi manutentivi.

Riferimenti normativi:

D.M. Ambiente 8.5.2003, n. 203; D.Lgs. 3.4.2006, n. 152; C.M. Ambiente 15.7.2005, n. 5205; Dir. 2008/98/CE; C.M. Ambiente 19.7.2005; UNI EN ISO 14020; UNI EN ISO 14021; UNI EN ISO 14024; UNI EN ISO 14025; UNI 11277; D.M. Ambiente 11.10.2017.

02.03.R16 Utilizzo di tecniche costruttive che facilitino il disassemblaggio a fine vita

Classe di Requisiti: Utilizzo razionale delle risorse

Classe di Esigenza: Salvaguardia ambiente

Utilizzo razionale delle risorse attraverso la selezione di tecniche costruttive che rendano agevole il disassemblaggio alla fine del ciclo di vita

Prestazioni:

Nella fase di progettazione fare prevalere la scelta su sistemi costruttivi che facilitano la smontabilità dei componenti ed i successivi processi di demolizione e recupero dei materiali

Livello minimo della prestazione:

Nella fase progettuale bisogna garantire una adeguata percentuale di sistemi costruttivi che facilitano il disassemblaggio alla fine del ciclo di vita

Riferimenti normativi:

D.M. Ambiente 8.5.2003, n. 203; D.Lgs. 3.4.2006, n. 152; C.M. Ambiente 15.7.2005, n. 5205; Dir. 2008/98/CE; C.M. Ambiente 19.7.2005; UNI EN ISO 14020; UNI EN ISO 14021; UNI EN ISO 14024; UNI EN ISO 14025; UNI 11277; D.M. Ambiente 11.10.2017.

02.03.R17 Utilizzo di materiali, elementi e componenti caratterizzati da un'elevata durabilità

Classe di Requisiti: Utilizzo razionale delle risorse

Classe di Esigenza: Salvaguardia ambiente

Utilizzo razionale delle risorse attraverso l'impiego di materiali con una elevata durabilità.

Prestazioni:

Nelle fasi progettuali dell'opera individuare e scegliere elementi e componenti caratterizzati da una durabilità elevata.

Livello minimo della prestazione:

Nella fase progettuale bisogna garantire una adeguata percentuale di elementi costruttivi caratterizzati da una durabilità elevata.

Riferimenti normativi:

D.M. Ambiente 8.5.2003, n. 203; D.Lgs. 3.4.2006, n. 152; C.M. Ambiente 15.7.2005, n. 5205; Dir. 2008/98/CE; C.M. Ambiente 19.7.2005; UNI EN ISO 14020; UNI EN ISO 14021; UNI EN ISO 14024; UNI EN ISO 14025; UNI 11277; D.M. Ambiente 11.10.2017.

02.03.R18 Utilizzo di materiali, elementi e componenti ad elevato potenziale di riciclabilità

Classe di Requisiti: Utilizzo razionale delle risorse

APPALTATORE: <u>Consorzio</u> <u>Soci</u> HIRPINIA - ORSARA AV WEBUILD ITALIA PIZZAROTTI	ITINERARIO NAPOLI – BARI					
PROGETTAZIONE: <u>Mandatario</u> <u>Mandanti</u> ROCKSOIL S.P.A NET ENGINEERING PINI GCF ELETTRI-FER M-INGEGNERIA	RADDOPPIO TRATTA APICE - ORSARA II LOTTO FUNZIONALE HIRPINIA - ORSARA					
PROGETTO ESECUTIVO Piano di manutenzione delle opere	COMMESSA IF3A	LOTTO 02	CODIFICA E ZZ CO	DOCUMENTO FA0000 000	REV. B	FOGLIO 216 di 654

Classe di Esigenza: Salvaguardia ambiente

Utilizzo di materiali, elementi e componenti con un elevato grado di riciclabilità

Prestazioni:

Nelle scelte progettuali di materiali, elementi e componenti si dovrà tener conto del loro grado di riciclabilità in funzione dell'ubicazione del cantiere, del loro ciclo di vita, degli elementi di recupero, ecc.

Livello minimo della prestazione:

Calcolare la percentuale di materiali da avviare ai processi di riciclaggio. Determinare la percentuale in termini di quantità (kg) o di superficie (mq) di materiale impiegato nell'elemento tecnico in relazione all'unità funzionale assunta.

Riferimenti normativi:

D.M. Ambiente 8.5.2003, n. 203; D.Lgs. 3.4.2006, n. 152; C.M. Ambiente 15.7.2005, n. 5205; Dir. 2008/98/CE; C.M. Ambiente 19.7.2005; UNI EN ISO 14020; UNI EN ISO 14021; UNI EN ISO 14024; UNI EN ISO 14025; UNI 11277; D.M. Ambiente 11.10.2017.

02.03.R19 Demolizione selettiva

Classe di Requisiti: Gestione dei rifiuti

Classe di Esigenza: Salvaguardia ambiente

Demolizione selettiva attraverso la gestione razionale dei rifiuti.

Prestazioni:

In fase progettuale selezionare componenti che facilitano le fasi di disassemblaggio e demolizione selettiva, agevolando la separabilità dei componenti e dei materiali.

Livello minimo della prestazione:

Verifica della separabilità dei componenti secondo il principio assenza – presenza per i principali elementi tecnici costituenti il manufatto edilizio.

Riferimenti normativi:

D.Lgs. 3.4.2006, n. 152; UNI EN 13242; UNI EN ISO 14688-1; UNI EN 13285; UNI 11277; D.M. Ambiente 11.10.2017.

02.03.R20 Certificazione ecologica

Classe di Requisiti: Di salvaguardia dell'ambiente

Classe di Esigenza: Salvaguardia ambiente

I prodotti, elementi, componenti e materiali dovranno essere dotati di etichettatura ecologica o di dichiarazione ambientale.

Prestazioni:

I prodotti, elementi, componenti e materiali, dovranno presentare almeno una delle tipologie ambientali riportate:

- TIPO I: Etichette ecologiche volontarie basate su un sistema multicriteria che considera l'intero ciclo di vita del prodotto, sottoposte a certificazione esterna da parte di un ente indipendente (tra queste rientra, ad esempio, il marchio europeo di qualità ecologica ECOLABEL). (ISO 14024);
- TIPO II: Etichette ecologiche che riportano auto-dichiarazioni ambientali da parte di produttori, importatori o distributori di prodotti, senza che vi sia l'intervento di un organismo indipendente di certificazione (tra le quali: "Riciclabile", "Compostabile", ecc.). (ISO 14021);
- TIPO III: Etichette ecologiche che riportano dichiarazioni basate su parametri stabiliti e che contengono una quantificazione degli impatti ambientali associati al ciclo di vita del prodotto calcolato attraverso un sistema LCA. Sono sottoposte a un controllo indipendente e presentate in forma chiara e confrontabile. Tra di esse rientrano, ad esempio, le "Dichiarazioni Ambientali di Prodotto". (ISO 14025).

Livello minimo della prestazione:

Possesso di etichettatura ecologica o di dichiarazione ambientale dei prodotti impiegati.

Riferimenti normativi:

UNI EN ISO 14020; UNI EN ISO 14021; UNI EN ISO 14024; UNI EN ISO 14025; UNI 11277; D.M. Ambiente 11.10.2017.

02.03.R21 Dematerializzazione

APPALTATORE: <u>Consorzio</u> <u>Soci</u> HIRPINIA - ORSARA AV WEBUILD ITALIA PIZZAROTTI	ITINERARIO NAPOLI – BARI					
PROGETTAZIONE: <u>Mandatario</u> <u>Mandanti</u> ROCKSOIL S.P.A NET ENGINEERING PINI GCF ELETTRI-FER M-INGEGNERIA	RADDOPPIO TRATTA APICE - ORSARA II LOTTO FUNZIONALE HIRPINIA - ORSARA					
PROGETTO ESECUTIVO Piano di manutenzione delle opere	COMMESSA IF3A	LOTTO 02	CODIFICA E ZZ CO	DOCUMENTO FA0000 000	REV. B	FOGLIO 217 di 654

Classe di Requisiti: Di salvaguardia dell'ambiente

Classe di Esigenza: Salvaguardia ambiente

Il prodotto, attraverso la riduzione dell'intensità del materiale ed energetica per unità di prodotto, dovrà contenere dimensioni, spessore e peso.

Prestazioni:

Nella fase di produzione dovranno essere impiegate minori quantità di risorse energetiche e materiali.

Livello minimo della prestazione:

Garantendo i livelli prestazionali dei prodotti, dovranno essere utilizzate minori quantità di risorse energetiche e materiali.

Riferimenti normativi:

D.M. Ambiente 11.10.2017; UNI 11277.

ELEMENTI MANUTENIBILI DELL'UNITÀ TECNOLOGICA:

° 02.03.01 Pavimentazioni in calcestruzzo

Elemento Manutenibile: 02.03.01

Pavimentazioni in calcestruzzo

Unità Tecnologica: 02.03

Pavimentazioni interne FA01

Si tratta di pavimentazioni che trovano generalmente il loro impiego in luoghi di servizio (se il rivestimento cementizio è del tipo semplice), in ambienti industriali, sportivi, ecc.(se il rivestimento cementizio è del tipo additivato). Tra le tipologie di rivestimenti cementizi per esterni si hanno: il battuto comune di cemento, i rivestimenti a strato incorporato antiusura, il rivestimento a strato riportato antiusura, i rivestimenti con additivi bituminosi, i rivestimenti con additivi resinosi. A secondo delle geometrie delle pavimentazioni da realizzare, si possono eseguire rivestimenti in elementi in strisce di larghezza variabile.

REQUISITI E PRESTAZIONI (EM)

02.03.01.R01 Resistenza meccanica

Classe di Requisiti: Di stabilità

Classe di Esigenza: Sicurezza

Le pavimentazioni devono contrastare in modo efficace la manifestazione di eventuali rotture, o deformazioni rilevanti, causate dall'azione di possibili sollecitazioni.

Prestazioni:

Le pavimentazioni devono essere idonee a contrastare efficacemente il prodursi di rotture o deformazioni gravi sotto l'azione di sollecitazioni meccaniche in modo da assicurare la durata e la funzionalità nel tempo senza pregiudicare la sicurezza degli utenti.

Livello minimo della prestazione:

Per una analisi più approfondita dei livelli minimi rispetto ai vari componenti e materiali costituenti i rivestimenti si rimanda alle prescrizioni di legge e di normative vigenti in materia

Riferimenti normativi:

Norme UNI

ANOMALIE RICONTRABILI

02.03.01.A01 Deposito superficiale

Accumulo di pulviscolo atmosferico o di altri materiali estranei, di spessore variabile, poco coerente e poco aderente alla superficie del rivestimento.

APPALTATORE: <u>Consorzio</u> <u>Soci</u> HIRPINIA - ORSARA AV WEBUILD ITALIA PIZZAROTTI	ITINERARIO NAPOLI – BARI					
PROGETTAZIONE: <u>Mandatario</u> <u>Mandanti</u> ROCKSOIL S.P.A NET ENGINEERING PINI GCF ELETTRI-FER M-INGEGNERIA	RADDOPPIO TRATTA APICE - ORSARA II LOTTO FUNZIONALE HIRPINIA - ORSARA					
PROGETTO ESECUTIVO Piano di manutenzione delle opere	COMMESSA IF3A	LOTTO 02	CODIFICA E ZZ CO	DOCUMENTO FA0000 000	REV. B	FOGLIO 218 di 654

02.03.01.A02 Disgregazione

Decoesione caratterizzata da distacco di granuli o cristalli sotto minime sollecitazioni meccaniche.

02.03.01.A03 Distacco

Disgregazione e distacco di parti notevoli del materiale che può manifestarsi anche mediante espulsione di elementi dalla loro sede.

02.03.01.A04 Mancanza

Caduta e perdita di parti del materiale.

02.03.01.A05 Presenza di vegetazione

Presenza di vegetazione caratterizzata dalla formazione di licheni, muschi e piante lungo le superficie.

02.03.01.A06 Basso grado di riciclabilità

Utilizzo nelle fasi manutentive di materiali, elementi e componenti con un basso grado di riciclabilità.

CONTROLLI ESEGUIBILI DA PERSONALE SPECIALIZZATO

02.03.01.C01 Controllo generale delle parti a vista

Cadenza: ogni 6 mesi

Tipologia: Controllo a vista

Controllo dello stato di conservazione delle finiture e verifica del grado di usura o di erosione delle parti in vista ed in particolare dei giunti. Controllare l'uniformità dell'aspetto cromatico delle superfici. Riscontro di eventuali anomalie (depositi, presenza di vegetazione, ecc.).

- Anomalie riscontrabili: 1) Deposito superficiale; 2) Disgregazione; 3) Distacco; 4) Mancanza; 5) Presenza di vegetazione.
- Ditte specializzate: *Specializzati vari.*

02.03.01.C02 Controllo del grado di riciclabilità (CAM)

Cadenza: quando occorre

Tipologia: Controllo

Controllare che nelle fasi manutentive vengano impiegati materiali,, elementi e componenti con un elevato grado di riciclabilità.

- Requisiti da verificare: 1) Utilizzo di materiali, elementi e componenti ad elevato potenziale di riciclabilità.
- Anomalie riscontrabili: 1) Basso grado di riciclabilità.
- Ditte specializzate: *Tecnici di livello superiore.*

MANUTENZIONI ESEGUIBILI DA PERSONALE SPECIALIZZATO

02.03.01.I01 Pulizia delle superfici

Cadenza: quando occorre

Pulizia e rimozione dello sporco superficiale mediante spazzolatura manuale degli elementi o con tecniche di rimozione dei depositi, adatte al tipo di rivestimento, e con detersivi appropriati.

02.03.01.I02 Ripristino degli strati

Cadenza: quando occorre

Ripristino degli strati, previa accurata pulizia delle superfici e rimozione delle parti disaggregate, riempimento con materiale inerte e successivo rivestimento di analoghe caratteristiche. Ricompattazione con rullo meccanico.

- Ditte specializzate: *Specializzati vari.*

APPALTATORE: <u>Consorzio</u> <u>Soci</u> HIRPINIA - ORSARA AV WEBUILD ITALIA PIZZAROTTI	ITINERARIO NAPOLI – BARI					
PROGETTAZIONE: <u>Mandataria</u> <u>Mandanti</u> ROCKSOIL S.P.A NET ENGINEERING PINI GCF ELETTRI-FER M-INGEGNERIA	RADDOPPIO TRATTA APICE - ORSARA II LOTTO FUNZIONALE HIRPINIA - ORSARA					
PROGETTO ESECUTIVO Piano di manutenzione delle opere	COMMESSA IF3A	LOTTO 02	CODIFICA E ZZ CO	DOCUMENTO FA0000 000	REV. B	FOGLIO 219 di 654

Unità Tecnologica: 02.04

Rivestimenti interni

Si tratta di strati funzionali, facenti parte delle chiusure verticali, la cui funzione principale è quella di proteggere il sistema di chiusure interne dalle sollecitazioni interne degli edifici e di assicurare un aspetto uniforme ed ornamentale degli ambienti.

REQUISITI E PRESTAZIONI (UT)

02.04.R01 Riduzione degli impatti negativi nelle operazioni di manutenzione

Classe di Requisiti: Di salvaguardia dell'ambiente

Classe di Esigenza: Salvaguardia ambiente

All'interno del piano di manutenzione redatto per l'opera interessata, dovranno essere inserite indicazioni che favoriscano la diminuzione di impatti sull'ambiente attraverso il minore utilizzo di sostanze tossiche, favorendo la riduzione delle risorse.

Prestazioni:

Favorire l'impiego di materiali e componenti caratterizzati da un lungo ciclo di vita e da efficiente manutenibilità e riutilizzabilità degli stessi. In fase progettuale optare per la composizione dell'edificio dei sub-sistemi, utilizzando tecnologie e soluzioni mirate a facilitare gli interventi di manutenzione e a ridurre la produzione di rifiuti.

Livello minimo della prestazione:

Utilizzo di materiali e componenti con basse percentuali di interventi manutentivi.

Riferimenti normativi:

D.M. Ambiente 8.5.2003, n. 203; D.Lgs. 3.4.2006, n. 152; C.M. Ambiente 15.7.2005, n. 5205; Dir. 2008/98/CE; C.M. Ambiente 19.7.2005; UNI EN ISO 14020; UNI EN ISO 14021; UNI EN ISO 14024; UNI EN ISO 14025; UNI 11277; D.M. Ambiente 11.10.2017.

02.04.R02 Certificazione ecologica

Classe di Requisiti: Di salvaguardia dell'ambiente

Classe di Esigenza: Salvaguardia ambiente

I prodotti, elementi, componenti e materiali dovranno essere dotati di etichettatura ecologica o di dichiarazione ambientale.

Prestazioni:

I prodotti, elementi, componenti e materiali, dovranno presentare almeno una delle tipologie ambientali riportate:

- TIPO I: Etichette ecologiche volontarie basate su un sistema multicriteria che considera l'intero ciclo di vita del prodotto, sottoposte a certificazione esterna da parte di un ente indipendente (tra queste rientra, ad esempio, il marchio europeo di qualità ecologica ECOLABEL). (ISO 14024);
- TIPO II: Etichette ecologiche che riportano auto-dichiarazioni ambientali da parte di produttori, importatori o distributori di prodotti, senza che vi sia l'intervento di un organismo indipendente di certificazione (tra le quali: "Riciclabile", "Compostabile", ecc.). (ISO 14021);
- TIPO III: Etichette ecologiche che riportano dichiarazioni basate su parametri stabiliti e che contengono una quantificazione degli impatti ambientali associati al ciclo di vita del prodotto calcolato attraverso un sistema LCA. Sono sottoposte a un controllo indipendente e presentate in forma chiara e confrontabile. Tra di esse rientrano, ad esempio, le "Dichiarazioni Ambientali di Prodotto". (ISO 14025).

Livello minimo della prestazione:

Possesso di etichettatura ecologica o di dichiarazione ambientale dei prodotti impiegati.

Riferimenti normativi:

UNI EN ISO 14020; UNI EN ISO 14021; UNI EN ISO 14024; UNI EN ISO 14025; UNI 11277; D.M. Ambiente 11.10.2017.

02.04.R03 Regolarità delle finiture

Classe di Requisiti: Visivi

Classe di Esigenza: Aspetto

APPALTATORE: <u>Consorzio</u> <u>Soci</u> HIRPINIA - ORSARA AV WEBUILD ITALIA PIZZAROTTI	ITINERARIO NAPOLI – BARI					
PROGETTAZIONE: <u>Mandatario</u> <u>Mandanti</u> ROCKSOIL S.P.A NET ENGINEERING PINI GCF ELETTRI-FER M-INGEGNERIA	RADDOPPIO TRATTA APICE - ORSARA II LOTTO FUNZIONALE HIRPINIA - ORSARA					
PROGETTO ESECUTIVO Piano di manutenzione delle opere	COMMESSA IF3A	LOTTO 02	CODIFICA E ZZ CO	DOCUMENTO FA0000 000	REV. B	FOGLIO 220 di 654

I rivestimenti debbono avere gli strati superficiali in vista privi di difetti, fessurazioni, scagliature o screpolature superficiali e/o comunque esenti da caratteri che possano rendere difficile la lettura formale.

Prestazioni:

Le superfici dei rivestimenti non devono presentare anomalie e/o comunque fessurazioni, screpolature, sbollature superficiali, ecc.. Le tonalità dei colori dovranno essere omogenee e non evidenziare eventuali tracce di ripresa di colore e/o comunque di ritocchi. Per i rivestimenti ceramici valgono le specifiche relative alle caratteristiche di aspetto e dimensionali di cui alla norma UNI EN ISO 10545-2.

Livello minimo della prestazione:

I livelli minimi variano in funzione delle varie esigenze di aspetto come: la planarità; l'assenza di difetti superficiali; l'omogeneità di colore; l'omogeneità di brillantezza; l'omogeneità di insudiciamento, ecc..

Riferimenti normativi:

UNI 7823; UNI 7959; UNI 8012; UNI 8290-2; UNI 8813; UNI 8941-1/2/3; UNI EN 1245; UNI EN ISO 10545-2; ICITE UEAtc (Direttive Comuni - Rivestimenti plastici continui).

02.04.R04 Utilizzo di materiali, elementi e componenti ad elevato potenziale di riciclabilità

Classe di Requisiti: Utilizzo razionale delle risorse

Classe di Esigenza: Salvaguardia ambiente

Utilizzo di materiali, elementi e componenti con un elevato grado di riciclabilità

Prestazioni:

Nelle scelte progettuali di materiali, elementi e componenti si dovrà tener conto del loro grado di riciclabilità in funzione dell'ubicazione del cantiere, del loro ciclo di vita, degli elementi di recupero, ecc.

Livello minimo della prestazione:

Calcolare la percentuale di materiali da avviare ai processi di riciclaggio. Determinare la percentuale in termini di quantità (kg) o di superficie (mq) di materiale impiegato nell'elemento tecnico in relazione all'unità funzionale assunta.

Riferimenti normativi:

D.M. Ambiente 8.5.2003, n. 203; D.Lgs. 3.4.2006, n. 152; C.M. Ambiente 15.7.2005, n. 5205; Dir. 2008/98/CE; C.M. Ambiente 19.7.2005; UNI EN ISO 14020; UNI EN ISO 14021; UNI EN ISO 14024; UNI EN ISO 14025; UNI 11277; D.M. Ambiente 11.10.2017.

02.04.R05 Assenza di emissioni di sostanze nocive

Classe di Requisiti: Protezione dagli agenti chimici ed organici

Classe di Esigenza: Sicurezza

I rivestimenti non debbono in condizioni normali di esercizio emettere sostanze tossiche, polveri, gas o altri odori fastidiosi per gli utenti.

Prestazioni:

I materiali costituenti i rivestimenti non devono emettere sostanze nocive per gli utenti (gas, vapori, fibre, polveri, radiazioni nocive ecc.), sia in condizioni normali che sotto l'azione dell'ambiente (temperatura, tasso di umidità, raggi ultravioletti, ecc.). In particolare deve essere assente l'emissione di composti chimici organici, quali la formaldeide, nonché la diffusione di fibre di vetro.

Livello minimo della prestazione:

Dovranno essere rispettati i seguenti limiti:

- concentrazione limite di formaldeide non superiore a 0,1 p.p.m. (0,15 mg/m3);
- per la soglia olfattiva valori non superiori a 0,09 p.p.m. (0,135 mg/m3);
- per la soglia di irritazione occhi-naso-gola non superiore 0,66 p.p.m. (1 mg/m3).

Riferimenti normativi:

D.Lgs. 9.4.2008, n. 81; D.P.R. 24.5.1988, n. 215; C.M. Sanità 22.6.1983, n. 57; C.M. Sanità 10.7.1986, n. 45; ASHRAE Standard 62-1981 (Norma nazionale americana sulla qualità dell'aria ambiente); NFX 10702; DIN 50055.

02.04.R06 Resistenza agli agenti aggressivi

Classe di Requisiti: Protezione dagli agenti chimici ed organici

Classe di Esigenza: Sicurezza

I rivestimenti non dovranno subire dissoluzioni o disgregazioni e mutamenti di aspetto a causa dell'azione di agenti aggressivi chimici.

Prestazioni:

APPALTATORE: <u>Consorzio</u> <u>Soci</u> HIRPINIA - ORSARA AV WEBUILD ITALIA PIZZAROTTI	ITINERARIO NAPOLI – BARI					
PROGETTAZIONE: <u>Mandatario</u> <u>Mandanti</u> ROCKSOIL S.P.A NET ENGINEERING PINI GCF ELETTRI-FER M-INGEGNERIA	RADDOPPIO TRATTA APICE - ORSARA II LOTTO FUNZIONALE HIRPINIA - ORSARA					
PROGETTO ESECUTIVO Piano di manutenzione delle opere	COMMESSA IF3A	LOTTO 02	CODIFICA E ZZ CO	DOCUMENTO FA0000 000	REV. B	FOGLIO 221 di 654

I materiali costituenti i rivestimenti esterni ed interni delle pareti perimetrali non devono deteriorarsi o comunque perdere le prestazioni iniziali in presenza di agenti chimici presenti negli ambienti. I materiali devono comunque consentire le operazioni di pulizia. I rivestimenti plastici ed i prodotti a base di vernici dovranno essere compatibili chimicamente con la base di supporto.

Livello minimo della prestazione:

I livelli minimi variano in funzione dei materiali utilizzati e del loro impiego.

Riferimenti normativi:

UNI 7959; UNI 8012; UNI 8290-2; UNI Progetto di norma E09.10.648.0; UNI EN ISO 175; UNI EN ISO 10545-13/14; ISO 1431; ICITE UEAtc (Direttive comuni - Intonaci plastici); ICITE UEAtc (Direttive comuni - Rivestimenti di pavimento sottili).

02.04.R07 Resistenza agli attacchi biologici

Classe di Requisiti: Protezione dagli agenti chimici ed organici

Classe di Esigenza: Sicurezza

I rivestimenti a seguito della presenza di organismi viventi (animali, vegetali, microrganismi) non dovranno subire riduzioni di prestazioni.

Prestazioni:

I materiali costituenti i rivestimenti non devono permettere lo sviluppo dei funghi, larve di insetto, muffe, radici e microrganismi in genere, anche quando impiegati in locali umidi. In ogni caso non devono deteriorarsi sotto l'attacco dei suddetti agenti biologici, resistere all'attacco di eventuali roditori e consentire un'agevole pulizia delle superfici.

Livello minimo della prestazione:

I valori minimi di resistenza agli attacchi biologici variano in funzione dei materiali, dei prodotti utilizzati, delle classi di rischio, delle situazioni generali di servizio, dell'esposizione a umidificazione e del tipo di agente biologico. Distribuzione degli agenti biologici per classi di rischio (UNI EN 335-1):

Classe di rischio 1

- Situazione generale di servizio: non a contatto con terreno, al coperto (secco);
- Descrizione dell'esposizione a umidificazione in servizio: nessuna;
- Distribuzione degli agenti biologici: insetti = U, termiti = Legge

Classe di rischio 2

- Situazione generale di servizio: non a contatto con terreno, al coperto (rischio di umidificazione);
- Descrizione dell'esposizione a umidificazione in servizio: occasionale;
- Distribuzione degli agenti biologici: funghi = U; (*)insetti = U; termiti = Legge

Classe di rischio 3

- Situazione generale di servizio: non a contatto con terreno, non al coperto;
- Descrizione dell'esposizione a umidificazione in servizio: frequente;
- Distribuzione degli agenti biologici: funghi = U; (*)insetti = U; termiti = Legge

Classe di rischio 4;

- Situazione generale di servizio: a contatto con terreno o acqua dolce;
- Descrizione dell'esposizione a umidificazione in servizio: permanente;
- Distribuzione degli agenti biologici: funghi = U; (*)insetti = U; termiti = Legge

Classe di rischio 5;

- Situazione generale di servizio: in acqua salata;
- Descrizione dell'esposizione a umidificazione in servizio: permanente;
- Distribuzione degli agenti biologici: funghi = U; (*)insetti = U; termiti = L; organismi marini = U.

U = universalmente presente in Europa

L = localmente presente in Europa

(*) il rischio di attacco può essere non significativo a seconda delle particolari situazioni di servizio.

Riferimenti normativi:

UNI 8012; UNI 8290-2; UNI 8662-1/2/3; UNI 8789; UNI 8795; UNI 8859; UNI 8864; UNI 8940; UNI 8976; UNI 9090; UNI 9092-2; UNI EN 117; UNI EN 118; UNI EN 212; UNI EN 335-1/2; UNI EN 1001-1.

ELEMENTI MANUTENIBILI DELL'UNITÀ TECNOLOGICA:

APPALTATORE: <u>Consorzio</u> <u>Soci</u> HIRPINIA - ORSARA AV WEBUILD ITALIA PIZZAROTTI	ITINERARIO NAPOLI – BARI					
PROGETTAZIONE: <u>Mandatario</u> <u>Mandanti</u> ROCKSOIL S.P.A NET ENGINEERING PINI GCF ELETTRI-FER M-INGEGNERIA	RADDOPPIO TRATTA APICE - ORSARA II LOTTO FUNZIONALE HIRPINIA - ORSARA					
PROGETTO ESECUTIVO Piano di manutenzione delle opere	COMMESSA IF3A	LOTTO 02	CODIFICA E ZZ CO	DOCUMENTO FA0000 000	REV. B	FOGLIO 222 di 654

- 02.04.01 Intonaco
- 02.04.02 Intonaci ignifughi
- 02.04.03 Rivestimenti e prodotti ceramici
- 02.04.04 Tinteggiature e decorazioni

Elemento Manutenibile: 02.04.01

Intonaco

Unità Tecnologica: 02.04

Rivestimenti interni

Si tratta di un sottile strato di malta la cui funzione è quella di rivestimento nelle strutture edilizie. Svolge inoltre la funzione di protezione dai fattori ambientali è allo stesso tempo protettiva e decorativa. Il rivestimento a intonaco è comunque una superficie che va rinnovata periodicamente e in condizioni normali esso fornisce prestazioni accettabili per 20 - 30 anni. La malta per intonaco è costituita da leganti (cemento, calce idraulica, calce aerea, gesso), da inerti (sabbia) e da acqua nelle giuste proporzioni a secondo del tipo di intonaco; vengono, in alcuni casi, inoltre aggiunti all'impasto additivi che restituiscono all'intonaco particolari qualità a secondo del tipo d'impiego. Nell'intonaco tradizionale a tre strati il primo, detto rinzaffo, svolge la funzione di aggrappo al supporto e di grossolano livellamento; il secondo, detto arriccio, costituisce il corpo dell'intonaco la cui funzione è di resistenza meccanica e di tenuta all'acqua; il terzo strato, detto finitura, rappresenta la finitura superficiale e contribuisce a creare una prima barriera la cui funzione è quella di opporsi alla penetrazione dell'acqua e delle sostanze aggressive. Gli intonaci per interni possono suddividersi in intonaci ordinari e intonaci speciali. A loro volta i primi possono ulteriormente suddividersi in intonaci miscelati in cantiere ed in intonaci premiscelati; i secondi invece in intonaci additivati, intonaci a stucco o lucidi, intonaci plastici o rivestimenti plastici continui ed infine intonaci monostrato.

ANOMALIE RICONTRABILI

02.04.01.A01 Bolle d'aria

Alterazione della superficie dell'intonaco caratterizzata dalla presenza di fori di grandezza e distribuzione irregolare, generati dalla formazione di bolle d'aria al momento della posa.

02.04.01.A02 Decolorazione

Alterazione cromatica della superficie.

02.04.01.A03 Deposito superficiale

Accumulo di pulviscolo atmosferico o di altri materiali estranei, di spessore variabile, poco coerente e poco aderente alla superficie del rivestimento.

02.04.01.A04 Disgregazione

Decoesione caratterizzata da distacco di granuli o cristalli sotto minime sollecitazioni meccaniche.

02.04.01.A05 Distacco

Disgregazione e distacco di parti notevoli del materiale che può manifestarsi anche mediante espulsione di elementi prefabbricati dalla loro sede.

02.04.01.A06 Efflorescenze

Formazione di sostanze, generalmente di colore biancastro e di aspetto cristallino o pulverulento o filamentoso, sulla superficie del manufatto. Nel caso di efflorescenze saline, la cristallizzazione può talvolta avvenire all'interno del materiale provocando spesso il distacco delle parti più superficiali: il fenomeno prende allora il nome di criptoeflorescenza o subefflorescenza.

02.04.01.A07 Erosione superficiale

Asportazione di materiale dalla superficie dovuta a processi di natura diversa. Quando sono note le cause di degrado, possono essere utilizzati anche termini come erosione per abrasione o erosione per corrosione (cause meccaniche), erosione per corrosione (cause chimiche e biologiche), erosione per usura (cause antropiche).

02.04.01.A08 Esfoliazione

Degradazione che si manifesta con distacco, spesso seguito da caduta, di uno o più strati superficiali subparalleli fra loro, generalmente causata dagli effetti del gelo.

02.04.01.A09 Fessurazioni

APPALTATORE: <u>Consorzio</u> <u>Soci</u> HIRPINIA - ORSARA AV WEBUILD ITALIA PIZZAROTTI	ITINERARIO NAPOLI – BARI					
PROGETTAZIONE: <u>Mandatario</u> <u>Mandanti</u> ROCKSOIL S.P.A NET ENGINEERING PINI GCF ELETTRI-FER M-INGEGNERIA	RADDOPPIO TRATTA APICE - ORSARA II LOTTO FUNZIONALE HIRPINIA - ORSARA					
PROGETTO ESECUTIVO Piano di manutenzione delle opere	COMMESSA IF3A	LOTTO 02	CODIFICA E ZZ CO	DOCUMENTO FA0000 000	REV. B	FOGLIO 223 di 654

Presenza di rotture singole, ramificate, ortogonale o parallele all'armatura che possono interessare l'intero spessore del manufatto.

02.04.01.A10 Macchie e graffi

Imbrattamento della superficie con sostanze macchianti in grado di aderire e penetrare nel materiale.

02.04.01.A11 Mancanza

Caduta e perdita di parti del materiale del manufatto.

02.04.01.A12 Penetrazione di umidità

Comparsa di macchie di umidità dovute all'assorbimento di acqua.

02.04.01.A13 Polverizzazione

Decoesione che si manifesta con la caduta spontanea dei materiali sotto forma di polvere o granuli.

02.04.01.A14 Rigonfiamento

Variatione della sagoma che interessa l'intero spessore del materiale e che si manifesta soprattutto in elementi lastriformi. Ben riconoscibile essendo dato dal tipico andamento "a bolla" combinato all'azione della gravità.

02.04.01.A15 Basso grado di riciclabilità

Utilizzo nelle fasi manutentive di materiali, elementi e componenti con un basso grado di riciclabilità.

02.04.01.A16 Assenza di etichettatura ecologica

Impiego di prodotti nelle fasi manutentive privi di etichettatura ecologica.

CONTROLLI ESEGUIBILI DA PERSONALE SPECIALIZZATO

02.04.01.C01 Controllo del grado di riciclabilità (CAM)

Cadenza: quando occorre

Tipologia: Controllo

Controllare che nelle fasi manutentive vengano impiegati materiali,, elementi e componenti con un elevato grado di riciclabilità.

- Requisiti da verificare: 1) *Utilizzo di materiali, elementi e componenti ad elevato potenziale di riciclabilità.*
- Anomalie riscontrabili: 1) *Basso grado di riciclabilità.*
- Ditte specializzate: *Tecnici di livello superiore.*

02.04.01.C02 Verifica etichettatura ecologica (CAM)

Cadenza: quando occorre

Tipologia: Verifica

Verificare che i prodotti utilizzati nelle fasi manutentive siano dotati di etichettatura ecologica.

- Requisiti da verificare: 1) *Certificazione ecologica.*
- Anomalie riscontrabili: 1) *Assenza di etichettatura ecologica.*
- Ditte specializzate: *Tecnici di livello superiore.*

MANUTENZIONI ESEGUIBILI DA PERSONALE SPECIALIZZATO

02.04.01.I01 Pulizia delle superfici

Cadenza: quando occorre

Pulizia delle superfici mediante lavaggio ad acqua e detersivi adatti al tipo di intonaco. Rimozioni di macchie, o depositi superficiali mediante spazzolatura o mezzi meccanici.

- Ditte specializzate: *Pittore.*

02.04.01.I02 Sostituzione delle parti più soggette ad usura

Cadenza: quando occorre

Sostituzione delle parti più soggette ad usura o altre forme di degrado mediante l'asportazione delle aree più degradate, pulizia delle parti sottostanti mediante spazzolatura e preparazione della base di sottofondo previo lavaggio. Ripresa dell'area con materiali adeguati e/o comunque simili all'intonaco originario ponendo particolare attenzione a non alterare l'aspetto visivo cromatico delle superfici.

- Ditte specializzate: *Muratore, Intonacatore.*

APPALTATORE: <u>Consorzio</u> <u>Soci</u> HIRPINIA - ORSARA AV WEBUILD ITALIA PIZZAROTTI	ITINERARIO NAPOLI – BARI					
PROGETTAZIONE: <u>Mandataria</u> <u>Mandanti</u> ROCKSOIL S.P.A NET ENGINEERING PINI GCF ELETTRI-FER M-INGEGNERIA	RADDOPPIO TRATTA APICE - ORSARA II LOTTO FUNZIONALE HIRPINIA - ORSARA					
PROGETTO ESECUTIVO Piano di manutenzione delle opere	COMMESSA IF3A	LOTTO 02	CODIFICA E ZZ CO	DOCUMENTO FA0000 000	REV. B	FOGLIO 224 di 654

Elemento Manutenibile: 02.04.02

Intonaci ignifughi

Unità Tecnologica: 02.04

Rivestimenti interni

Si tratta di uno strato di malta la cui funzione è, oltre a quella di rivestimento delle strutture edilizie, di proteggere da eventuali incendi il supporto sul quale installato. Per raggiungere tale caratteristica l'intonaco viene miscelato con leganti speciali e additivi chimici (gesso, vermiculite, perlite, ecc.).

ANOMALIE RISCONTRABILI

02.04.02.A01 Disgregazione

Decoesione caratterizzata da distacco di granuli o cristalli sotto minime sollecitazioni meccaniche.

02.04.02.A02 Distacco

Disgregazione e distacco di parti notevoli del materiale che può manifestarsi anche mediante espulsione di elementi prefabbricati dalla loro sede.

02.04.02.A03 Erosione superficiale

Asportazione di materiale dalla superficie dovuta a processi di natura diversa. Quando sono note le cause di degrado, possono essere utilizzati anche termini come erosione per abrasione o erosione per corrosione (cause meccaniche), erosione per corrosione (cause chimiche e biologiche), erosione per usura (cause antropiche).

02.04.02.A04 Esfoliazione

Degradazione che si manifesta con distacco, spesso seguito da caduta, di uno o più strati superficiali subparalleli fra loro, generalmente causata dagli effetti del gelo.

02.04.02.A05 Fessurazioni

Presenza di rotture singole, ramificate, ortogonale o parallele all'armatura che possono interessare l'intero spessore del manufatto.

02.04.02.A06 Mancanza

Caduta e perdita di parti del materiale del manufatto.

02.04.02.A07 Polverizzazione

Decoesione che si manifesta con la caduta spontanea dei materiali sotto forma di polvere o granuli.

02.04.02.A08 Rigonfiamento

Variazione della sagoma che interessa l'intero spessore del materiale e che si manifesta soprattutto in elementi lastriformi. Ben riconoscibile essendo dato dal tipico andamento "a bolla" combinato all'azione della gravità.

02.04.02.A09 Contenuto eccessivo di sostanze tossiche

Contenuto eccessivo di sostanze tossiche all'interno dei prodotti utilizzati nelle fasi manutentive.

02.04.02.A10 Assenza di etichettatura ecologica

Impiego di prodotti nelle fasi manutentive privi di etichettatura ecologica.

CONTROLLI ESEGUIBILI DA PERSONALE SPECIALIZZATO

02.04.02.C01 Controllo del contenuto di sostanze tossiche (CAM)

Cadenza: quando occorre

Tipologia: Controllo

Nelle fasi di manutenzione dell'opera interessata, utilizzare prodotti e materiali con minore contenuto di sostanze tossiche che favoriscano la diminuzione di impatti sull'ambiente e favorendo la riduzione delle risorse.

- Requisiti da verificare: 1) *Riduzione degli impatti negativi nelle operazioni di manutenzione.*

APPALTATORE: <u>Consorzio</u> <u>Soci</u> HIRPINIA - ORSARA AV WEBUILD ITALIA PIZZAROTTI	ITINERARIO NAPOLI – BARI					
PROGETTAZIONE: <u>Mandataria</u> <u>Mandanti</u> ROCKSOIL S.P.A NET ENGINEERING PINI GCF ELETTRI-FER M-INGEGNERIA	RADDOPPIO TRATTA APICE - ORSARA II LOTTO FUNZIONALE HIRPINIA - ORSARA					
PROGETTO ESECUTIVO Piano di manutenzione delle opere	COMMESSA IF3A	LOTTO 02	CODIFICA E ZZ CO	DOCUMENTO FA0000 000	REV. B	FOGLIO 225 di 654

- Anomalie riscontrabili: 1) *Contenuto eccessivo di sostanze tossiche.*
- Ditte specializzate: *Tecnici di livello superiore.*

02.04.02.C02 Verifica etichettatura ecologica (CAM)

Cadenza: quando occorre

Tipologia: Verifica

Verificare che i prodotti utilizzati nelle fasi manutentive siano dotati di etichettatura ecologica.

- Requisiti da verificare: 1) *Certificazione ecologica.*
- Anomalie riscontrabili: 1) *Assenza di etichettatura ecologica.*
- Ditte specializzate: *Tecnici di livello superiore.*

MANUTENZIONI ESEGUIBILI DA PERSONALE SPECIALIZZATO

02.04.02.I01 Sostituzione

Cadenza: quando occorre

Sostituzione delle parti più degradate, pulizia delle parti sottostanti mediante spazzolatura e preparazione della base di sottofondo previo lavaggio. Ripresa dell'area con materiali adeguati e/o comunque simili all'intonaco originario ponendo particolare attenzione a non alterare l'aspetto visivo cromatico delle superfici.

- Ditte specializzate: *Muratore, Intonacatore.*

Elemento Manutenibile: 02.04.03

Rivestimenti e prodotti ceramici

Unità Tecnologica: 02.04

Rivestimenti interni

Impiegati come rivestimenti di pareti con elementi in lastre o piastrelle ceramiche prodotte con argille, silice, fondenti, coloranti e altre materie prime minerali. Tra i materiali ceramici utilizzati come rivestimenti ricordiamo le maioliche, le terraglie, i grès naturale o rosso, i klinker. Gli elementi in lastre o piastrelle ceramiche hanno caratteristiche di assorbimento, resistenza e spessore diverso.

ANOMALIE RISCONTRABILI

02.04.03.A01 Decolorazione

Alterazione cromatica della superficie.

02.04.03.A02 Deposito superficiale

Accumulo di pulviscolo atmosferico o di altri materiali estranei, di spessore variabile, poco coerente e poco aderente alla superficie del rivestimento.

02.04.03.A03 Disgregazione

Decoesione caratterizzata da distacco di granuli o cristalli sotto minime sollecitazioni meccaniche.

02.04.03.A04 Distacco

Disgregazione e distacco di parti notevoli del materiale che può manifestarsi anche mediante espulsione di elementi prefabbricati dalla loro sede.

02.04.03.A05 Efflorescenze

Formazione di sostanze, generalmente di colore biancastro e di aspetto cristallino o pulverulento o filamentoso, sulla superficie del manufatto. Nel caso di efflorescenze saline, la cristallizzazione può talvolta avvenire all'interno del materiale provocando spesso il distacco delle parti più superficiali: il fenomeno prende allora il nome di cripto-efflorescenza o subefflorescenza.

02.04.03.A06 Erosione superficiale

APPALTATORE: <u>Consorzio</u> <u>Soci</u> HIRPINIA - ORSARA AV WEBUILD ITALIA PIZZAROTTI	ITINERARIO NAPOLI – BARI					
PROGETTAZIONE: <u>Mandatario</u> <u>Mandanti</u> ROCKSOIL S.P.A NET ENGINEERING PINI GCF ELETTRI-FER M-INGEGNERIA	RADDOPPIO TRATTA APICE - ORSARA II LOTTO FUNZIONALE HIRPINIA - ORSARA					
PROGETTO ESECUTIVO Piano di manutenzione delle opere	COMMESSA IF3A	LOTTO 02	CODIFICA E ZZ CO	DOCUMENTO FA0000 000	REV. B	FOGLIO 226 di 654

Asportazione di materiale dalla superficie dovuta a processi di natura diversa. Quando sono note le cause di degrado, possono essere utilizzati anche termini come erosione per abrasione o erosione per corrosione (cause meccaniche), erosione per corrosione (cause chimiche) e biologiche), erosione per usura (cause antropiche).

02.04.03.A07 Esfoliazione

Degradazione che si manifesta con distacco, spesso seguito da caduta, di uno o più strati superficiali subparalleli fra loro, generalmente causata dagli effetti del gelo.

02.04.03.A08 Fessurazioni

Presenza di rotture singole, ramificate, ortogonale o parallele all'armatura che possono interessare l'intero spessore del manufatto.

02.04.03.A09 Macchie e graffi

Imbrattamento della superficie con sostanze macchianti in grado di aderire e penetrare nel materiale.

02.04.03.A10 Mancanza

Caduta e perdita di parti del materiale del manufatto.

02.04.03.A11 Penetrazione di umidità

Comparsa di macchie di umidità dovute all'assorbimento di acqua.

02.04.03.A12 Polverizzazione

Decoesione che si manifesta con la caduta spontanea dei materiali sotto forma di polvere o granuli.

02.04.03.A13 Rigonfiamento

Variatione della sagoma che interessa l'intero spessore del materiale e che si manifesta soprattutto in elementi lastriformi. Ben riconoscibile essendo dato dal tipico andamento "a bolla" combinato all'azione della gravità.

02.04.03.A14 Basso grado di riciclabilità

Utilizzo nelle fasi manutentive di materiali, elementi e componenti con un basso grado di riciclabilità.

02.04.03.A15 Assenza di etichettatura ecologica

Impiego di prodotti nelle fasi manutentive privi di etichettatura ecologica.

CONTROLLI ESEGUIBILI DA PERSONALE SPECIALIZZATO

02.04.03.C01 Controllo del grado di riciclabilità (CAM)

Cadenza: quando occorre

Tipologia: Controllo

Controllare che nelle fasi manutentive vengano impiegati materiali,, elementi e componenti con un elevato grado di riciclabilità.

- Requisiti da verificare: 1) *Utilizzo di materiali, elementi e componenti ad elevato potenziale di riciclabilità.*
- Anomalie riscontrabili: 1) *Basso grado di riciclabilità.*
- Ditte specializzate: *Tecnici di livello superiore.*

02.04.03.C02 Verifica etichettatura ecologica (CAM)

Cadenza: quando occorre

Tipologia: Verifica

Verificare che i prodotti utilizzati nelle fasi manutentive siano dotati di etichettatura ecologica.

- Requisiti da verificare: 1) *Certificazione ecologica.*
- Anomalie riscontrabili: 1) *Assenza di etichettatura ecologica.*
- Ditte specializzate: *Tecnici di livello superiore.*

MANUTENZIONI ESEGUIBILI DA PERSONALE SPECIALIZZATO

02.04.03.I01 Pulizia delle superfici

Cadenza: quando occorre

Pulizia e rimozione dello sporco superficiale mediante lavaggio, ed eventualmente spazzolatura, degli elementi con detergenti adatti al tipo di rivestimento.

- Ditte specializzate: *Specializzati vari.*

APPALTATORE: <u>Consorzio</u> <u>Soci</u> HIRPINIA - ORSARA AV WEBUILD ITALIA PIZZAROTTI	ITINERARIO NAPOLI – BARI					
PROGETTAZIONE: <u>Mandatario</u> <u>Mandanti</u> ROCKSOIL S.P.A NET ENGINEERING PINI GCF ELETTRI-FER M-INGEGNERIA	RADDOPPIO TRATTA APICE - ORSARA II LOTTO FUNZIONALE HIRPINIA - ORSARA					
PROGETTO ESECUTIVO Piano di manutenzione delle opere	COMMESSA IF3A	LOTTO 02	CODIFICA E ZZ CO	DOCUMENTO FA0000 000	REV. B	FOGLIO 227 di 654

02.04.03.I02 Pulizia e reintegro giunti

Cadenza: quando occorre

Pulizia dei giunti mediante spazzolatura manuale. Reintegro dei giunti degradati mediante nuova listellatura.

- Ditte specializzate: *Specializzati vari.*

02.04.03.I03 Sostituzione degli elementi degradati

Cadenza: quando occorre

Sostituzione degli elementi usurati, rotti, sollevati o scollati con altri analoghi previa preparazione del sottostante piano di posa. Reintegro dei giunti degradati mediante nuova listellatura. Ripristino delle sigillature deteriorate mediante rimozione delle vecchie e sostituzione con sigillanti idonei.

- Ditte specializzate: *Specializzati vari.*

Elemento Manutenibile: 02.04.04

Tinteggiature e decorazioni

Unità Tecnologica: 02.04

Rivestimenti interni

La vasta gamma delle tinteggiature o pitture varia a secondo delle superficie e degli ambienti dove trovano utilizzazione. Per gli ambienti interni di tipo rurale si possono distinguere le pitture a calce, le pitture a colla, le idropitture, le pitture ad olio; per gli ambienti di tipo urbano si possono distinguere le pitture alchidiche, le idropitture acrilviniliche (tempere); per le tipologie industriali si hanno le idropitture acriliche, le pitture siliconiche, le pitture epossidiche, le pitture viniliche, ecc. Le decorazioni trovano il loro impiego particolarmente per gli elementi di finitura interna o comunque a vista. La vasta gamma di materiali e di forme varia a secondo dell'utilizzo e degli ambienti d'impiego. Possono essere elementi prefabbricati, lapidei, gessi, laterizi, ecc.

ANOMALIE RISCONTRABILI

02.04.04.A01 Bolle d'aria

Alterazione della superficie del rivestimento, caratterizzata dalla presenza di fori di grandezza e distribuzione irregolare, generati dalla formazione di bolle d'aria al momento della posa.

02.04.04.A02 Decolorazione

Alterazione cromatica della superficie.

02.04.04.A03 Deposito superficiale

Accumulo di pulviscolo atmosferico o di altri materiali estranei, di spessore variabile, poco coerente e poco aderente alla superficie del rivestimento.

02.04.04.A04 Disgregazione

Decoesione caratterizzata da distacco di granuli o cristalli sotto minime sollecitazioni meccaniche.

02.04.04.A05 Distacco

Disgregazione e distacco di parti notevoli del materiale che può manifestarsi anche mediante espulsione di elementi prefabbricati dalla loro sede.

02.04.04.A06 Efflorescenze

Formazione di sostanze, generalmente di colore biancastro e di aspetto cristallino o pulverulento o filamentoso, sulla superficie del manufatto. Nel caso di efflorescenze saline, la cristallizzazione può talvolta avvenire all'interno del materiale provocando spesso il distacco delle parti più superficiali: il fenomeno prende allora il nome di criptoefflorescenza o subefflorescenza.

02.04.04.A07 Erosione superficiale

Asportazione di materiale dalla superficie dovuta a processi di natura diversa. Quando sono note le cause di degrado, possono essere utilizzati anche termini come erosione per abrasione o erosione per corrasione (cause meccaniche), erosione per corrosione (cause chimiche e biologiche), erosione per usura (cause antropiche).

APPALTATORE: <u>Consorzio</u> <u>Soci</u> HIRPINIA - ORSARA AV WEBUILD ITALIA PIZZAROTTI	ITINERARIO NAPOLI – BARI					
PROGETTAZIONE: <u>Mandatario</u> <u>Mandanti</u> ROCKSOIL S.P.A NET ENGINEERING PINI GCF ELETTRI-FER M-INGEGNERIA	RADDOPPIO TRATTA APICE - ORSARA II LOTTO FUNZIONALE HIRPINIA - ORSARA					
PROGETTO ESECUTIVO Piano di manutenzione delle opere	COMMESSA IF3A	LOTTO 02	CODIFICA E ZZ CO	DOCUMENTO FA0000 000	REV. B	FOGLIO 228 di 654

02.04.04.A08 Fessurazioni

Presenza di rotture singole, ramificate, ortogonale o parallele all'armatura che possono interessare l'intero spessore del manufatto.

02.04.04.A09 Macchie e graffi

Imbrattamento della superficie con sostanze macchianti in grado di aderire e penetrare nel materiale.

02.04.04.A10 Mancanza

Caduta e perdita di parti del materiale del manufatto.

02.04.04.A11 Penetrazione di umidità

Comparsa di macchie di umidità dovute all'assorbimento di acqua.

02.04.04.A12 Polverizzazione

Decoesione che si manifesta con la caduta spontanea dei materiali sotto forma di polvere o granuli.

02.04.04.A13 Rigonfiamento

Variatione della sagoma che interessa l'intero spessore del materiale e che si manifesta soprattutto in elementi lastriformi. Ben riconoscibile essendo dato dal tipico andamento "a bolla" combinato all'azione della gravità.

02.04.04.A14 Contenuto eccessivo di sostanze tossiche

Contenuto eccessivo di sostanze tossiche all'interno dei prodotti utilizzati nelle fasi manutentive.

CONTROLLI ESEGUIBILI DA PERSONALE SPECIALIZZATO

02.04.04.C01 Controllo del contenuto di sostanze tossiche (CAM)

Cadenza: quando occorre

Tipologia: Controllo

Nelle fasi di manutenzione dell'opera interessata, utilizzare prodotti e materiali con minore contenuto di sostanze tossiche che favoriscano la diminuzione di impatti sull'ambiente e favorendo la riduzione delle risorse.

- Requisiti da verificare: 1) *Riduzione degli impatti negativi nelle operazioni di manutenzione.*
- Anomalie riscontrabili: 1) *Contenuto eccessivo di sostanze tossiche.*
- Ditte specializzate: *Tecnici di livello superiore.*

MANUTENZIONI ESEGUIBILI DA PERSONALE SPECIALIZZATO

02.04.04.I01 Ritinteggiatura coloritura

Cadenza: quando occorre

Ritinteggiature delle superfici con nuove pitture previa carteggiatura e sverniciatura, stuccatura dei paramenti e preparazione del fondo mediante applicazione, se necessario, di prevernici fissanti. Le modalità di ritinteggiatura, i prodotti, le attrezzature variano comunque in funzione delle superfici e dei materiali costituenti.

- Ditte specializzate: *Pittore.*

02.04.04.I02 Sostituzione degli elementi decorativi degradati

Cadenza: quando occorre

Sostituzione degli elementi decorativi usurati o rotti con altri analoghi o se non possibile riparazione dei medesimi con tecniche appropriate tali da non alterare gli aspetti geometrici-cromatici delle superfici di facciata. Sostituzione e verifica dei relativi ancoraggi.

- Ditte specializzate: *Pittore, Specializzati vari.*

APPALTATORE: <u>Consorzio</u> <u>Soci</u> HIRPINIA - ORSARA AV WEBUILD ITALIA PIZZAROTTI	ITINERARIO NAPOLI – BARI					
PROGETTAZIONE: <u>Mandatario</u> <u>Mandanti</u> ROCKSOIL S.P.A NET ENGINEERING PINI GCF ELETTRI-FER M-INGEGNERIA	RADDOPPIO TRATTA APICE - ORSARA II LOTTO FUNZIONALE HIRPINIA - ORSARA					
PROGETTO ESECUTIVO Piano di manutenzione delle opere	COMMESSA IF3A	LOTTO 02	CODIFICA E ZZ CO	DOCUMENTO FA0000 000	REV. B	FOGLIO 229 di 654

Unità Tecnologica: 02.05

Controsoffitti

I controsoffitti sono sistemi di finiture tecniche in elementi modulari leggeri. Essi possono essere direttamente fissati al solaio o appesi ad esso tramite elementi di sostegno. Essi hanno inoltre la funzione di controllare la definizione morfologica degli ambienti attraverso la possibilità di progettare altezze e volumi e talvolta di nascondere la distribuzione di impianti tecnologici nonché da contribuire all'isolamento acustico degli ambienti. Gli strati funzionali dei controsoffitti possono essere composti da vari elementi i materiali diversi quali:

- pannelli (fibra, fibra a matrice cementizia, fibra minerale ceramizzata, fibra rinforzata, gesso, gesso fibrorinforzato, gesso rivestito, profilati in lamierino d'acciaio, stampati in alluminio, legno, PVC);
- doghe (PVC, altre materie plastiche, profilati in lamierino d'acciaio, profilati in lamierino di alluminio);
- lamellari (PVC, altre materie plastiche, profilati in lamierino d'acciaio, profilati in lamierino di alluminio, lastre metalliche);
- grigliati (elementi di acciaio, elementi di alluminio, elementi di legno, stampati di resine plastiche e simili);
- cassettoni (legno). Inoltre essi possono essere chiusi non ispezionabili, chiusi ispezionabili e aperti.

REQUISITI E PRESTAZIONI (UT)

02.05.R01 Isolamento acustico

Classe di Requisiti: Acustici

Classe di Esigenza: Benessere

I controsoffitti dovranno contribuire a fornire una adeguata resistenza al passaggio dei rumori.

Prestazioni:

La prestazione di isolamento acustico si può ottenere attraverso la prova di laboratorio del loro potere fonoisolante. L'esito della prova può essere sinteticamente espresso attraverso l'indice di valutazione del potere fonoisolante [dB(A)] e/o il coefficiente di fonoassorbimento alfa.

Livello minimo della prestazione:

E' possibile assegnare ad un certo solaio finito il requisito di isolamento acustico attraverso l'indice di valutazione del potere fonoisolante calcolato di volta in volta in laboratorio:

- potere fonoisolante 25-30 dB(A);
- potere fonoassorbente 0,60-0,80 (per frequenze tra i 500 e 1000 Hz).

Riferimenti normativi:

Legge Quadro 26.10.1995, n. 447; D.P.C.M. 1.3.1991; D.P.C.M. 14.11.1997; D.P.C.M. 5.12.1997; D.M. Lavori Pubblici e Pubblica Istruzione 18.12.1975; D.M. Ambiente 16.3.1998; D.M. Ambiente 29.11.2000; C.M. Lavori Pubblici 30.4.1966, n. 1769; C.M. Ambiente 6.9.2004; Linee Guide Regionali; Regolamenti Comunali; UNI 8290-2; UNI EN ISO 140-4/5/7; UNI EN ISO 10140-1/2/3/4/5; UNI 11444; UNI 9916 ; UNI 11532; UNI 11516; UNI EN ISO 717-2; UNI EN ISO 16283-1.

02.05.R02 Isolamento termico

Classe di Requisiti: Termici ed igrotermici

Classe di Esigenza: Benessere

I controsoffitti in particolari circostanze potranno assicurare un'opportuna resistenza al passaggio del calore in funzione delle condizioni climatiche.

Prestazioni:

Le prestazioni relative all'isolamento termico dei controsoffitti variano in funzione del tipo di chiusura (solaio, pareti perimetrali, pareti interne, ecc.) e dei materiali impiegati. I controsoffitti comunque possono contribuire al contenimento delle dispersioni di calore degli ambienti nei limiti previsti dalle leggi e dalle normative vigenti.

Livello minimo della prestazione:

Le prestazioni relative all'isolamento termico dei controsoffitti variano, oltre che dalle condizioni ambientali, in funzione dei tipi di rivestimenti, e degli spessori dei materiali. Si prendono in considerazione tipi di controsoffitti con una resistenza termica che varia da 0,50 - a 1,55 m² K/W.

Riferimenti normativi:

Legge 9.1.1991, n. 10; D.Lgs. 19.8.2005, n. 192; D.Lgs. 30.5.2008, n. 115; D.P.R. 2.4.2009, n. 59; D.M. Sanità 5.7.1975; D.M. Sviluppo Economico 22.1.2008, n. 37.

APPALTATORE: <u>Consorzio</u> <u>Soci</u> HIRPINIA - ORSARA AV WEBUILD ITALIA PIZZAROTTI	ITINERARIO NAPOLI – BARI					
PROGETTAZIONE: <u>Mandatario</u> <u>Mandanti</u> ROCKSOIL S.P.A NET ENGINEERING PINI GCF ELETTRI-FER M-INGEGNERIA	RADDOPPIO TRATTA APICE - ORSARA II LOTTO FUNZIONALE HIRPINIA - ORSARA					
PROGETTO ESECUTIVO Piano di manutenzione delle opere	COMMESSA IF3A	LOTTO 02	CODIFICA E ZZ CO	DOCUMENTO FA0000 000	REV. B	FOGLIO 230 di 654

02.05.R03 Ispezionabilità

Classe di Requisiti: Facilità d'intervento

Classe di Esigenza: Funzionalità

I controsoffitti dovranno consentire (in particolare per i tipi chiusi ispezionabili e aperti) la loro ispezionabilità e l'accesso agli impianti ove previsti.

Prestazioni:

L'ispezionabilità per i controsoffitti diventa indispensabile per quelli realizzati nella separazione degli impianti tecnici dagli ambienti. La possibilità dell'accesso al vano tecnico per le operazioni di installazione e manutenzione e/o la possibilità di poter adeguare, alle mutevoli esigenze dell'utente finale, gli impianti.

Livello minimo della prestazione:

I controsoffitti dovranno essere ispezionabili, almeno in parte, nella misura min del 10% della superficie utilizzata. In particolare essere sempre ispezionabili lungo gli attraversamenti di impianti tecnologici.

Riferimenti normativi:

Capitolati prestazionali; UNI EN 312.

02.05.R04 Reazione al fuoco

Classe di Requisiti: Protezione antincendio

Classe di Esigenza: Sicurezza

Livello di partecipazione al fuoco dei materiali combustibili costituenti i controsoffitti.

Prestazioni:

Le proprietà di reazione al fuoco dei materiali devono essere documentate mediante "marchio di conformità" riportante: nome del produttore; anno di produzione; classe di reazione al fuoco; omologazione del Ministero dell'Interno o "dichiarazione di conformità" riferita al documento in cui il produttore attesta la conformità del materiale in riferimento alle prescrizioni di legge.

Livello minimo della prestazione:

I livelli prestazionali sono stabiliti da prove di laboratorio disciplinate dalle normative vigenti.

Riferimenti normativi:

D.Lgs. 9.4.2008, n. 81; D.M. Interno 15.9.2005; D.M. Interno 15.3.2005; D.M. Interno 10.3.2005; D.M. Interno 21.6.2004; D.M. Interno 3.11.2004; D.M. Interno 18.9.2002; D.M. Attività Produttive 3.9.2001; D.M. Interno 30.11.1983; D.M. Interno 26.6.1984; D.M. Interno 14.1.1985; D.M. Interno 16.5.1987, n. 246; D.M. Interno 16.2.2007; D.M. Interno 9.3.2007; D.M. Interno 9.5.2007; C.M. Interno 15.2.2008, n. 1968; UNI 8290-2; UNI 8456; UNI 8457; UNI 9174; UNI EN ISO 1182.

02.05.R05 Regolarità delle finiture

Classe di Requisiti: Visivi

Classe di Esigenza: Aspetto

I controsoffitti devono avere gli strati superficiali in vista privi di difetti (alterazione cromatica, non planarità, macchie, ecc.) e/o comunque esenti da caratteri che possano rendere difficile la lettura formale.

Prestazioni:

Le superfici dei controsoffitti non devono presentare alterazione cromatica, non planarità, macchie a vista, né screpolature o sbollature superficiali. Le coloriture devono essere omogenee e non presentare tracce di ripresa di colore, che per altro saranno tollerate solamente su grandi superfici.

Livello minimo della prestazione:

Sono ammessi piccoli difetti entro il 5% della superficie controsoffittata.

Riferimenti normativi:

UNI 7823; UNI 8290-2; UNI 8813; UNI 8941; UNI EN ISO 10545-2; ICITE UEAtc (Direttive Comuni - Rivestimenti plastici continui).

02.05.R06 Resistenza al fuoco

Classe di Requisiti: Protezione antincendio

Classe di Esigenza: Sicurezza

I materiali costituenti i controsoffitti, sottoposti all'azione del fuoco non devono subire trasformazioni chimico-fisiche.

Prestazioni:

APPALTATORE: <u>Consorzio</u> <u>Soci</u> HIRPINIA - ORSARA AV WEBUILD ITALIA PIZZAROTTI	ITINERARIO NAPOLI – BARI					
PROGETTAZIONE: <u>Mandataria</u> <u>Mandanti</u> ROCKSOIL S.P.A NET ENGINEERING PINI GCF ELETTRI-FER M-INGEGNERIA	RADDOPPIO TRATTA APICE - ORSARA II LOTTO FUNZIONALE HIRPINIA - ORSARA					
PROGETTO ESECUTIVO Piano di manutenzione delle opere	COMMESSA IF3A	LOTTO 02	CODIFICA E ZZ CO	DOCUMENTO FA0000 000	REV. B	FOGLIO 231 di 654

Gli elementi costituenti i controsoffitti devono presentare una resistenza al fuoco (REI) non inferiore a quello determinabile in funzione del carico d'incendio, secondo le modalità specificate nel D.M. 9.3.2007.

Livello minimo della prestazione:

In particolare gli elementi costituenti i controsoffitti, sia dei vani scala o ascensore che dei ridativi filtri a prova di fumo, devono avere la resistenza al fuoco indicata di seguito, espressa in termini di tempo entro il quale la copertura conserva stabilità, tenuta alla fiamma e ai fumi e isolamento termico:

- altezza antincendio [m] da 12 a 32, Classe REI [min.] = 60;
- altezza antincendio [m] da oltre 32 a 80, Classe REI [min.] = 90;
- altezza antincendio [m] oltre 80, Classe REI [min.] = 120.

Riferimenti normativi:

D.Lgs. 9.4.2008, n. 81; D.M. Interno 30.11.1983; D.M. Interno 16.5.1987, n. 246; D.M. Interno 26.8.1992; D.M. Attività Produttive 3.9.2001; D.M. Interno 18.9.2002; D.M. Interno 21.6.2004; D.M. Interno 3.11.2004; D.M. Interno 10.3.2005; D.M. Interno 15.3.2005; D.M. Interno 16.2.2007; D.M. Interno 9.3.2007; D.M. Interno 9.5.2007; C.M. Interno 14.9.1961, n. 91; C.M. Interno 15.2.2008, n. 1968; UNI 8012; UNI 8290-2; UNI EN 1992; UNI 9503; UNI 9504; UNI EN 1634-1; UNI EN ISO 1182.

02.05.R07 Utilizzo di materiali, elementi e componenti a ridotto carico ambientale

Classe di Requisiti: Di salvaguardia dell'ambiente

Classe di Esigenza: Salvaguardia ambiente

I materiali e gli elementi selezionati, durante il ciclo di vita utile dovranno assicurare emissioni ridotte di inquinanti oltre ad un ridotto carico energetico.

Prestazioni:

La selezione dei materiali da costruzione deve, quindi, essere effettuata tenendo conto delle principali categorie di impatti ambientali: eutrofizzazione, cambiamenti climatici, acidificazione, riduzione dello strato di ozono extratrasferico, smog fotochimico, inquinamento del suolo e delle falde acquifere. Tali impatti dipendono dalle caratteristiche dei processi produttivi e anche dalla distanza della fonte di approvvigionamento rispetto al cantiere di costruzione del manufatto edilizio, in tale ottica è opportuno privilegiare materiali provenienti da siti di produzione limitrofi al luogo di costruzione, prendendo in considerazione anche la tipologia dei mezzi che sono utilizzati in relazione ai processi di trasporto.

Inoltre, gli impatti ambientali possono dipendere dalle risorse da cui derivano. Sono da privilegiare quelli derivanti da risorse rinnovabili, pur considerando che la scelta di un materiale dipende anche da altri requisiti che possono giustificare soluzioni tecnologiche differenti.

Livello minimo della prestazione:

I parametri relativi all'utilizzo di materiali ed elementi e componenti a ridotto carico ambientale dovranno rispettare i limiti previsti dalla normativa vigente

Riferimenti normativi:

D.M. Ambiente 8.5.2003, n. 203; D.Lgs. 3.4.2006, n. 152; C.M. Ambiente 15.7.2005, n. 5205; Dir. 2008/98/CE; C.M. Ambiente 19.7.2005; UNI EN ISO 14020; UNI EN ISO 14021; UNI EN ISO 14024; UNI EN ISO 14025; UNI 11277; D.M. Ambiente 11.10.2017.

02.05.R08 Utilizzo di materiali, elementi e componenti riciclati

Classe di Requisiti: Gestione dei rifiuti

Classe di Esigenza: Salvaguardia ambiente

Per diminuire la quantità di rifiuti dai prodotti, dovrà essere previsto l'utilizzo di materiali riciclati.

Prestazioni:

Nella scelta dei componenti, elementi e materiali, valutare con attenzione quelli che potenzialmente possono essere avviati al riciclo.

Livello minimo della prestazione:

Calcolare la percentuale di materiali da avviare ai processi di riciclaggio.

Determinare la percentuale in termini di quantità (kg) o di superficie (mq) di materiale impiegato nell'elemento tecnico in relazione all'unità funzionale assunta.

Riferimenti normativi:

APPALTATORE: <u>Consorzio</u> <u>Soci</u> HIRPINIA - ORSARA AV WEBUILD ITALIA PIZZAROTTI	ITINERARIO NAPOLI – BARI					
PROGETTAZIONE: <u>Mandatario</u> <u>Mandanti</u> ROCKSOIL S.P.A NET ENGINEERING PINI GCF ELETTRI-FER M-INGEGNERIA	RADDOPPIO TRATTA APICE - ORSARA II LOTTO FUNZIONALE HIRPINIA - ORSARA					
PROGETTO ESECUTIVO Piano di manutenzione delle opere	COMMESSA IF3A	LOTTO 02	CODIFICA E ZZ CO	DOCUMENTO FA0000 000	REV. B	FOGLIO 232 di 654

D.M. Ambiente 8.5.2003, n. 203; D.Lgs. 3.4.2006, n. 152; C.M. Ambiente 15.7.2005, n. 5205; Dir. 2008/98/CE; C.M. Ambiente 19.7.2005; UNI EN ISO 14020; UNI EN ISO 14021; UNI EN ISO 14024; UNI EN ISO 14025; UNI 11277; D.M. Ambiente 11.10.2017.

02.05.R09 Riduzione degli impatti negativi nelle operazioni di manutenzione

Classe di Requisiti: Di salvaguardia dell'ambiente

Classe di Esigenza: Salvaguardia ambiente

All'interno del piano di manutenzione redatto per l'opera interessata, dovranno essere inserite indicazioni che favoriscano la diminuzione di impatti sull'ambiente attraverso il minore utilizzo di sostanze tossiche, favorendo la riduzione delle risorse.

Prestazioni:

Favorire l'impiego di materiali e componenti caratterizzati da un lungo ciclo di vita e da efficiente manutenibilità e riutilizzabilità degli stessi. In fase progettuale optare per la composizione dell'edificio dei sub-sistemi, utilizzando tecnologie e soluzioni mirate a facilitare gli interventi di manutenzione e a ridurre la produzione di rifiuti.

Livello minimo della prestazione:

Utilizzo di materiali e componenti con basse percentuali di interventi manutentivi.

Riferimenti normativi:

D.M. Ambiente 8.5.2003, n. 203; D.Lgs. 3.4.2006, n. 152; C.M. Ambiente 15.7.2005, n. 5205; Dir. 2008/98/CE; C.M. Ambiente 19.7.2005; UNI EN ISO 14020; UNI EN ISO 14021; UNI EN ISO 14024; UNI EN ISO 14025; UNI 11277; D.M. Ambiente 11.10.2017.

02.05.R10 Gestione ecocompatibile dei rifiuti

Classe di Requisiti: Gestione dei rifiuti

Classe di Esigenza: Salvaguardia ambiente

I materiali, elementi e componenti utilizzati dovranno essere considerati nel piano di gestione di fine vita per il successivo recupero e trattamento nel processo edilizio.

Prestazioni:

Nella gestione del piano di fine vita si dovrà tener conto di tutte le fasi concernenti la demolizione dei vari elementi, secondo uno schema dettagliato e pianificato, anche in considerazione dei benefici derivanti dal recupero degli stessi.

Livello minimo della prestazione:

Il piano di gestione di fine vita, a secondo degli elementi e materiali contemplati, dovrà riportare le tipologie di recupero e trattamento secondo i parametri vigenti.

Riferimenti normativi:

D.M. Ambiente 8.5.2003, n. 203; D.Lgs. 3.4.2006, n. 152; C.M. Ambiente 15.7.2005, n. 5205; Dir. 2008/98/CE; C.M. Ambiente 19.7.2005; UNI EN ISO 14020; UNI EN ISO 14021; UNI EN ISO 14024; UNI EN ISO 14025; UNI 11277; D.M. Ambiente 11.10.2017.

02.05.R11 Utilizzo di materiali, elementi e componenti caratterizzati da un'elevata durabilità

Classe di Requisiti: Utilizzo razionale delle risorse

Classe di Esigenza: Salvaguardia ambiente

Utilizzo razionale delle risorse attraverso l'impiego di materiali con una elevata durabilità.

Prestazioni:

Nelle fasi progettuali dell'opera individuare e scegliere elementi e componenti caratterizzati da una durabilità elevata.

Livello minimo della prestazione:

Nella fase progettuale bisogna garantire una adeguata percentuale di elementi costruttivi caratterizzati da una durabilità elevata.

Riferimenti normativi:

D.M. Ambiente 8.5.2003, n. 203; D.Lgs. 3.4.2006, n. 152; C.M. Ambiente 15.7.2005, n. 5205; Dir. 2008/98/CE; C.M. Ambiente 19.7.2005; UNI EN ISO 14020; UNI EN ISO 14021; UNI EN ISO 14024; UNI EN ISO 14025; UNI 11277; D.M. Ambiente 11.10.2017.

02.05.R12 Valutazione separabilità dei componenti

APPALTATORE: <u>Consorzio</u> <u>Soci</u> HIRPINIA - ORSARA AV WEBUILD ITALIA PIZZAROTTI	ITINERARIO NAPOLI – BARI					
PROGETTAZIONE: <u>Mandatario</u> <u>Mandanti</u> ROCKSOIL S.P.A NET ENGINEERING PINI GCF ELETTRI-FER M-INGEGNERIA	RADDOPPIO TRATTA APICE - ORSARA II LOTTO FUNZIONALE HIRPINIA - ORSARA					
PROGETTO ESECUTIVO Piano di manutenzione delle opere	COMMESSA IF3A	LOTTO 02	CODIFICA E ZZ CO	DOCUMENTO FA0000 000	REV. B	FOGLIO 233 di 654

Classe di Requisiti: Gestione dei rifiuti

Classe di Esigenza: Salvaguardia ambiente

Gestione razionale dei rifiuti attraverso la valutazione separabilità dei componenti.

Prestazioni:

In fase progettuale selezionare componenti che facilitano le fasi di disassemblaggio e demolizione selettiva, agevolando la separabilità dei componenti e dei materiali.

Livello minimo della prestazione:

Verifica della separabilità dei componenti secondo il principio assenza – presenza per i principali elementi tecnici costituenti il manufatto edilizio.

Riferimenti normativi:

D.Lgs. 3.4.2006, n. 152; UNI 11277; D.M. Ambiente 11.10.2017.

02.05.R13 Certificazione ecologica

Classe di Requisiti: Di salvaguardia dell'ambiente

Classe di Esigenza: Salvaguardia ambiente

I prodotti, elementi, componenti e materiali dovranno essere dotati di etichettatura ecologica o di dichiarazione ambientale.

Prestazioni:

I prodotti, elementi, componenti e materiali, dovranno presentare almeno una delle tipologie ambientali riportate:

- TIPO I: Etichette ecologiche volontarie basate su un sistema multicriteria che considera l'intero ciclo di vita del prodotto, sottoposte a certificazione esterna da parte di un ente indipendente (tra queste rientra, ad esempio, il marchio europeo di qualità ecologica ECOLABEL). (ISO 14024);
- TIPO II: Etichette ecologiche che riportano auto-dichiarazioni ambientali da parte di produttori, importatori o distributori di prodotti, senza che vi sia l'intervento di un organismo indipendente di certificazione (tra le quali: "Riciclabile", "Compostabile", ecc.). (ISO 14021);
- TIPO III: Etichette ecologiche che riportano dichiarazioni basate su parametri stabiliti e che contengono una quantificazione degli impatti ambientali associati al ciclo di vita del prodotto calcolato attraverso un sistema LCA. Sono sottoposte a un controllo indipendente e presentate in forma chiara e confrontabile. Tra di esse rientrano, ad esempio, le "Dichiarazioni Ambientali di Prodotto". (ISO 14025).

Livello minimo della prestazione:

Possesso di etichettatura ecologica o di dichiarazione ambientale dei prodotti impiegati.

Riferimenti normativi:

UNI EN ISO 14020; UNI EN ISO 14021; UNI EN ISO 14024; UNI EN ISO 14025; UNI 11277; D.M. Ambiente 11.10.2017.

02.05.R14 Utilizzo di materiali, elementi e componenti ad elevato potenziale di riciclabilità

Classe di Requisiti: Utilizzo razionale delle risorse

Classe di Esigenza: Salvaguardia ambiente

Utilizzo di materiali, elementi e componenti con un elevato grado di riciclabilità

Prestazioni:

Nelle scelte progettuali di materiali, elementi e componenti si dovrà tener conto del loro grado di riciclabilità in funzione dell'ubicazione del cantiere, del loro ciclo di vita, degli elementi di recupero, ecc.

Livello minimo della prestazione:

Calcolare la percentuale di materiali da avviare ai processi di riciclaggio. Determinare la percentuale in termini di quantità (kg) o di superficie (mq) di materiale impiegato nell'elemento tecnico in relazione all'unità funzionale assunta.

Riferimenti normativi:

D.M. Ambiente 8.5.2003, n. 203; D.Lgs. 3.4.2006, n. 152; C.M. Ambiente 15.7.2005, n. 5205; Dir. 2008/98/CE; C.M. Ambiente 19.7.2005; UNI EN ISO 14020; UNI EN ISO 14021; UNI EN ISO 14024; UNI EN ISO 14025; UNI 11277; D.M. Ambiente 11.10.2017.

02.05.R15 Utilizzo di tecniche costruttive che facilitino il disassemblaggio a fine vita

APPALTATORE: <u>Consorzio</u> <u>Soci</u> HIRPINIA - ORSARA AV WEBUILD ITALIA PIZZAROTTI	ITINERARIO NAPOLI – BARI					
PROGETTAZIONE: <u>Mandatario</u> <u>Mandanti</u> ROCKSOIL S.P.A NET ENGINEERING PINI GCF ELETTRI-FER M-INGEGNERIA	RADDOPPIO TRATTA APICE - ORSARA II LOTTO FUNZIONALE HIRPINIA - ORSARA					
PROGETTO ESECUTIVO Piano di manutenzione delle opere	COMMESSA IF3A	LOTTO 02	CODIFICA E ZZ CO	DOCUMENTO FA0000 000	REV. B	FOGLIO 234 di 654

Classe di Requisiti: Utilizzo razionale delle risorse

Classe di Esigenza: Salvaguardia ambiente

Utilizzo razionale delle risorse attraverso la selezione di tecniche costruttive che rendano agevole il disassemblaggio alla fine del ciclo di vita

Prestazioni:

Nella fase di progettazione fare prevalere la scelta su sistemi costruttivi che facilitano la smontabilità dei componenti ed i successivi processi di demolizione e recupero dei materiali

Livello minimo della prestazione:

Nella fase progettuale bisogna garantire una adeguata percentuale di sistemi costruttivi che facilitano il disassemblaggio alla fine del ciclo di vita

Riferimenti normativi:

D.M. Ambiente 8.5.2003, n. 203; D.Lgs. 3.4.2006, n. 152; C.M. Ambiente 15.7.2005, n. 5205; Dir. 2008/98/CE; C.M. Ambiente 19.7.2005; UNI EN ISO 14020; UNI EN ISO 14021; UNI EN ISO 14024; UNI EN ISO 14025; UNI 11277; D.M. Ambiente 11.10.2017.

ELEMENTI MANUTENIBILI DELL'UNITÀ TECNOLOGICA:

° 02.05.01 Controsoffitti in cartongesso

Elemento Manutenibile: 02.05.01

Controsoffitti in cartongesso

Unità Tecnologica: 02.05

Controsoffitti

I soffitti isolanti in cartongesso ad orditura metallica si utilizzano per realizzare le finiture orizzontali degli ambienti, unitamente al loro isolamento termico ed acustico. Svolgono una funzione determinante nella regolazione dell'umidità ambientale, nella protezione al fuoco ed offrono molteplici possibilità architettoniche e funzionali, anche nel coprire installazioni o strutture.

ANOMALIE RISCONTRABILI

02.05.01.A01 Alterazione cromatica

Alterazione che si può manifestare attraverso la variazione di uno o più parametri che definiscono il colore: tinta, chiarezza, saturazione. Può evidenziarsi in modo localizzato o in zone più ampie diversamente a secondo delle condizioni.

02.05.01.A02 Bolla

Rigonfiamento della pellicola causato spesso da eccessiva temperatura.

02.05.01.A03 Corrosione

Decadimento dei materiali metallici a causa della combinazione con sostanze presenti nell'ambiente (ossigeno, acqua, anidride carbonica, ecc.).

02.05.01.A04 Deformazione

Variazione geometriche e morfologiche dei profili e degli elementi di tamponamento per fenomeni di ritiro quali imbarcamento, svergolamento, ondulazione.

02.05.01.A05 Deposito superficiale

Accumulo di pulviscolo atmosferico o di altri materiali estranei, quali microrganismi, residui organici, ecc., di spessore variabile, poco coerente e poco aderente al materiale sottostante.

02.05.01.A06 Distacco

Distacco di due o più strati di un pannello per insufficiente adesione delle parti.

02.05.01.A07 Fessurazione

APPALTATORE: <u>Consorzio</u> <u>Soci</u> HIRPINIA - ORSARA AV WEBUILD ITALIA PIZZAROTTI	ITINERARIO NAPOLI – BARI					
PROGETTAZIONE: <u>Mandatario</u> <u>Mandanti</u> ROCKSOIL S.P.A NET ENGINEERING PINI GCF ELETTRI-FER M-INGEGNERIA	RADDOPPIO TRATTA APICE - ORSARA II LOTTO FUNZIONALE HIRPINIA - ORSARA					
PROGETTO ESECUTIVO Piano di manutenzione delle opere	COMMESSA IF3A	LOTTO 02	CODIFICA E ZZ CO	DOCUMENTO FA0000 000	REV. B	FOGLIO 235 di 654

Formazione di soluzioni di continuità nel materiale con distacco macroscopico delle parti.

02.05.01.A08 Fratturazione

Formazione di soluzioni di continuità nel materiale con o senza spostamento delle parti.

02.05.01.A09 Incrostazione

Deposito a strati molto aderente al substrato composto generalmente da sostanze inorganiche o di natura biologica.

02.05.01.A10 Lesione

Degradazione che si manifesta in seguito ad eventi traumatici con effetti di soluzione di continuità con o senza distacco tra le parti.

02.05.01.A11 Macchie

Pigmentazione accidentale e localizzata della superficie.

02.05.01.A12 Non planarità

Uno o più elementi dei controsoffitti possono presentarsi non perfettamente complanari rispetto al sistema.

02.05.01.A13 Perdita di lucentezza

Opacizzazione del legno.

02.05.01.A14 Perdita di materiale

Mancanza di parti e di piccoli elementi in seguito ad eventi traumatici.

02.05.01.A15 Scagliatura, screpolatura

Distacco totale o parziale di parti della pellicola dette scaglie che avviene in prossimità di scollaggi o soluzioni di continuità.

02.05.01.A16 Scollaggi della pellicola

Mancanza di aderenza della pellicola al substrato per cause diverse e successiva scagliatura.

02.05.01.A17 Basso grado di riciclabilità

Utilizzo nelle fasi manutentive di materiali, elementi e componenti con un basso grado di riciclabilità.

02.05.01.A18 Difficoltà nelle operazioni di disassemblaggio

Difficoltà nelle operazioni di disassemblaggio dei vari componenti ed elementi interessati.

CONTROLLI ESEGUIBILI DA PERSONALE SPECIALIZZATO

02.05.01.C01 Controllo generale delle parti a vista

Cadenza: ogni 12 mesi

Tipologia: Controllo a vista

Controllo dello stato di complanarità degli elementi dei controsoffitti e del grado di usura delle parti in vista. Controllo dell'integrità dei giunti tra gli elementi.

• Anomalie riscontrabili: 1) *Alterazione cromatica*; 2) *Bolla*; 3) *Corrosione*; 4) *Deformazione*; 5) *Deposito superficiale*; 6) *Distacco*; 7) *Fessurazione*; 8) *Fratturazione*; 9) *Incrostazione*; 10) *Lesione*; 11) *Macchie*; 12) *Non planarità*; 13) *Perdita di lucentezza*; 14) *Perdita di materiale*; 15) *Scagliatura, screpolatura*; 16) *Scollaggi della pellicola*.

• Ditte specializzate: *Specializzati vari*.

02.05.01.C02 Controllo del grado di riciclabilità (CAM)

Cadenza: quando occorre

Tipologia: Controllo

Controllare che nelle fasi manutentive vengano impiegati materiali,, elementi e componenti con un elevato grado di riciclabilità.

• Requisiti da verificare: 1) *Utilizzo di materiali, elementi e componenti ad elevato potenziale di riciclabilità*.

• Anomalie riscontrabili: 1) *Basso grado di riciclabilità*.

• Ditte specializzate: *Tecnici di livello superiore*.

02.05.01.C03 Controllo delle tecniche di disassemblaggio (CAM)

Cadenza: quando occorre

Tipologia: Verifica

APPALTATORE: <u>Consorzio</u> <u>Soci</u> HIRPINIA - ORSARA AV WEBUILD ITALIA PIZZAROTTI	ITINERARIO NAPOLI – BARI					
PROGETTAZIONE: <u>Mandatario</u> <u>Mandanti</u> ROCKSOIL S.P.A NET ENGINEERING PINI GCF ELETTRI-FER M-INGEGNERIA	RADDOPPIO TRATTA APICE - ORSARA II LOTTO FUNZIONALE HIRPINIA - ORSARA					
PROGETTO ESECUTIVO Piano di manutenzione delle opere	COMMESSA IF3A	LOTTO 02	CODIFICA E ZZ CO	DOCUMENTO FA0000 000	REV. B	FOGLIO 236 di 654

Verificare che gli elementi ed i componenti costituenti siano caratterizzati da tecniche di agevole disassemblaggio.

- Requisiti da verificare: 1) *Utilizzo di tecniche costruttive che facilitino il disassemblaggio a fine vita.*
- Anomalie riscontrabili: 1) *Difficoltà nelle operazioni di disassemblaggio.*
- Ditte specializzate: *Tecnici di livello superiore.*

MANUTENZIONI ESEGUIBILI DA PERSONALE SPECIALIZZATO

02.05.01.I01 Regolazione planarità

Cadenza: ogni 3 anni

Verifica dello stato di complanarità degli elementi dei controsoffitti attraverso la registrazione dei pendini e delle molle di regolazione.

- Ditte specializzate: *Specializzati vari.*

02.05.01.I02 Sostituzione elementi

Cadenza: quando occorre

Sostituzione degli elementi degradati, rotti e/o mancanti con elementi analoghi.

- Ditte specializzate: *Specializzati vari.*

Unità Tecnologica: 02.06

Infissi interni

Gli infissi interni hanno per scopo quello di permettere il controllo della comunicazione tra gli spazi interni dell'organismo edilizio. In particolare l'utilizzazione dei vari ambienti in modo da permettere o meno il passaggio di persone, cose, luce naturale ed aria tra i vari ambienti interni.

REQUISITI E PRESTAZIONI (UT)

02.06.R01 (Attitudine al) controllo delle dispersioni elettriche

Classe di Requisiti: Protezione elettrica

Classe di Esigenza: Sicurezza

Gli infissi devono essere in grado di controllare e disperdere eventuali scariche elettriche e/o comunque pericoli di folgorazioni, a carico degli utenti, per contatto diretto.

Prestazioni:

Gli infissi realizzati in materiale metallico e comunque in grado di condurre elettricità qualora, secondo la norma CEI 64-8, siano da considerarsi come "massa estranea" in quanto capaci di immettere il potenziale di terra, devono essere realizzati mediante collegamenti equipotenziali con l'impianto di terra predisposto per l'edificio, collegando al conduttore dell'impianto di terra solamente il telaio metallico dell'infisso, evitando all'utenza qualsiasi pericolo di folgorazioni da contatto.

Livello minimo della prestazione:

Essi variano in funzione delle modalità di progetto.

Riferimenti normativi:

Legge 1.3.1968, n. 186; D.Lgs. 9.4.2008, n. 81; D.P.R. 6.6.2001, n. 380; D.P.R. 22.10.2001, n. 462; D.M. Sviluppo Economico 22.1.2008, n. 37; UNI 8290-2; CEI EN 50522; CEI EN 61936-1; CEI 64-8; CEI 81-10/1.

02.06.R02 Isolamento acustico

Classe di Requisiti: Acustici

Classe di Esigenza: Benessere

E' l'attitudine a fornire un'adeguata resistenza al passaggio dei rumori. Il livello di isolamento richiesto varia in funzione della tipologia e del tipo di attività svolta e in funzione della classe di destinazione d'uso del territorio.

Prestazioni:

D.P.C.M. 5.12.1997 (Determinazione dei requisiti acustici passivi degli edifici)

Tabella A (Classificazione degli ambienti abitativi)

- categoria A: edifici adibiti a residenza o assimilabili;

APPALTATORE: <u>Consorzio</u> <u>Soci</u> HIRPINIA - ORSARA AV WEBUILD ITALIA PIZZAROTTI	ITINERARIO NAPOLI – BARI					
PROGETTAZIONE: <u>Mandatario</u> <u>Mandanti</u> ROCKSOIL S.P.A NET ENGINEERING PINI GCF ELETTRI-FER M-INGEGNERIA	RADDOPPIO TRATTA APICE - ORSARA II LOTTO FUNZIONALE HIRPINIA - ORSARA					
PROGETTO ESECUTIVO Piano di manutenzione delle opere	COMMESSA IF3A	LOTTO 02	CODIFICA E ZZ CO	DOCUMENTO FA0000 000	REV. B	FOGLIO 237 di 654

- categoria B: edifici adibiti ad uffici e assimilabili;
- categoria C: edifici adibiti ad alberghi, pensioni ed attività assimilabili;
- categoria D: edifici adibiti ad ospedali, cliniche, case di cura e assimilabili;
- categoria E: edifici adibiti ad attività scolastiche a tutti i livelli e assimilabili;
- categoria F: edifici adibiti ad attività ricreative o di culto o assimilabili;
- categoria G: edifici adibiti ad attività commerciali o assimilabili.

Tabella B (Requisiti acustici passivi degli edifici, dei loro componenti e degli impianti tecnologici)

- categoria D: $R_w(*) = 55 - D_{2m,nT,w} = 45 - L_{nw} = 58 - L_{ASmax} = 35 - L_{Aeq} = 25$.
 - categorie A e C: $R_w(*) = 50 - D_{2m,nT,w} = 40 - L_{nw} = 63 - L_{ASmax} = 35 - L_{Aeq} = 35$.
 - categoria E: $R_w(*) = 50 - D_{2m,nT,w} = 48 - L_{nw} = 58 - L_{ASmax} = 35 - L_{Aeq} = 25$.
 - categorie B, F e G: $R_w(*) = 50 - D_{2m,nT,w} = 42 - L_{nw} = 55 - L_{ASmax} = 35 - L_{Aeq} = 35$.
- (*) Valori di R_w riferiti a elementi di separazione tra due distinte unità immobiliari.

D.P.C.M. 1.3.1991 (Limiti massimi di immissione nelle sei zone acustiche, espressi come livello equivalente in dB(A))

- Classe I (Aree particolarmente protette) - Tempi: Diurno = 50; Notturmo = 40.
- Classe II (Aree prevalentemente residenziali) - Tempi: Diurno = 55; Notturmo = 45.
- Classe III (Aree di tipo misto) - Tempi: Diurno = 60; Notturmo = 50.
- Classe IV (Aree di intensa attività umana) - Tempi: Diurno = 65; Notturmo = 55.
- Classe V (Aree prevalentemente industriali) - Tempi: Diurno = 70; Notturmo = 60.
- Classe VI (Aree esclusivamente industriali) - Tempi: Diurno=70; Notturmo=70.

Valori limite di emissione Leq in dB(A)

- Classe I (Aree particolarmente protette) - Tempi: Diurno (06.00-22.00) = 45; Notturmo(22.00-06.00) = 35.
- Classe II (Aree prevalentemente residenziali) - Tempi: Diurno (06.00-22.00) = 50; Notturmo (22.00-06.00) = 40.
- Classe III (Aree di tipo misto) - Tempi: Diurno (06.00-22.00) = 55; Notturmo (22.00-06.00) = 45.
- Classe IV (Aree di intensa attività umana) - Tempi: Diurno (06.00-22.00) = 60; Notturmo (22.00-06.00) = 50.
- Classe V (Aree prevalentemente industriali) - Tempi: Diurno (06.00-22.00) = 65; Notturmo (22.00-06.00) = 55.
- Classe VI (Aree esclusivamente industriali) - Tempi: Diurno (06.00-22.00) = 65; Notturmo (22.00-06.00) = 65.

Valori di qualità Leq in dB(A)

- Classe I (Aree particolarmente protette) - Tempi: Diurno (06.00-22.00) = 47; Notturmo (22.00-06.00) = 37.
- Classe II (Aree prevalentemente residenziali) - Tempi: Diurno (06.00-22.00) = 52; Notturmo (22.00-06.00) = 42.
- Classe III (Aree di tipo misto) - Tempi: Diurno (06.00-22.00) = 57; Notturmo (22.00-06.00) = 47.
- Classe IV (Aree di intensa attività umana) - Tempi: Diurno (06.00-22.00) = 62; Notturmo (22.00-06.00) = 52.
- Classe V (Aree prevalentemente industriali) - Tempi: Diurno (06.00-22.00) = 67; Notturmo (22.00-06.00) = 57.
- Classe VI (Aree esclusivamente industriali) - Tempi: Diurno (06.00-22.00) = 70; Notturmo (22.00-06.00) = 70.

Livello minimo della prestazione:

In relazione alla destinazione degli ambienti e alla rumorosità della zona di ubicazione i serramenti sono classificati secondo le norme vigenti.

Riferimenti normativi:

Legge Quadro 26.10.1995, n. 447; Legge 1.1.1996, n. 23; Legge 31.10.2003, n. 306; D.Lgs. 9.4.2008, n. 81; D.Lgs. 19.8.2005, n. 194; D.P.R. 6.6.2001, n. 380; D.Lgs. 9.4.2008, n. 81; D.Lgs. 19.8.2005, n. 194; D.P.C.M. 1.3.1991; D.P.C.M. 14.11.1997; D.P.C.M. 5.12.1997; D.M. Lavori Pubblici e Pubblica Istruzione 18.12.1975; D.M. Ambiente 16.3.1998; D.M. Ambiente 29.11.2000; D.M. Ambiente 24.7.2006; C.M. Lavori Pubblici 30.4.1966, n. 1769; C.M. Ambiente 6.9.2004; Linee Guide Regionali; Regolamenti Comunali; UNI 7959; UNI 8290-2; UNI EN 12758; UNI 11367; UNI EN ISO 3382; UNI EN ISO 10140; UNI 11367.

02.06.R03 Isolamento termico

Classe di Requisiti: Termici ed igrotermici

Classe di Esigenza: Benessere

Gli infissi dovranno avere la capacità di limitare le perdite di calore. Al requisito concorrono tutti gli elementi che ne fanno parte.

Prestazioni:

APPALTATORE: <u>Consorzio</u> <u>Soci</u> HIRPINIA - ORSARA AV WEBUILD ITALIA PIZZAROTTI	ITINERARIO NAPOLI – BARI					
PROGETTAZIONE: <u>Mandataria</u> <u>Mandanti</u> ROCKSOIL S.P.A NET ENGINEERING PINI GCF ELETTRI-FER M-INGEGNERIA	RADDOPPIO TRATTA APICE - ORSARA II LOTTO FUNZIONALE HIRPINIA - ORSARA					
PROGETTO ESECUTIVO Piano di manutenzione delle opere	COMMESSA IF3A	LOTTO 02	CODIFICA E Z Z C O	DOCUMENTO FA0000 000	REV. B	FOGLIO 238 di 654

Le prestazioni relative all'isolamento termico di un infisso vengono valutate in base ai valori della trasmittanza termica unitaria U, relativa all'intero infisso, che tiene conto delle dispersioni termiche eventualmente verificatesi attraverso i componenti trasparenti ed opachi dei serramenti. E' opportuno comunque prevedere l'utilizzo di telai metallici realizzati con taglio termico.

Livello minimo della prestazione:

Pur non stabilendo specifici limiti prestazionali per i singoli infissi ai fini del contenimento delle dispersioni, è opportuno comunque che i valori della trasmittanza termica unitaria U siano tali da contribuire al contenimento del coefficiente volumico di dispersione Cd riferito all'intero edificio e quello dei singoli locali nei limiti previsti dalle leggi e normative vigenti.

Riferimenti normativi:

Legge Quadro 26.10.1995, n. 447; Legge 1.1.1996, n. 23; Legge 31.10.2003, n. 306; D.Lgs. 9.4.2008, n. 81; D.Lgs. 19.8.2005, n.194; D.P.R. 6.6.2001, n. 380; D.Lgs. 9.4.2008, n. 81; D.Lgs. 19.8.2005, n. 194; D.P.C.M. 1.3.1991; D.P.C.M. 14.11.1997; D.P.C.M. 5.12.1997; D.M. Lavori Pubblici e Pubblica Istruzione 18.12.1975; D.M. Ambiente 16.3.1998; D.M. Ambiente 29.11.2000; D.M. Ambiente 24.7.2006; C.M. Lavori Pubblici 30.4.1966, n. 1769; C.M. Ambiente 6.9.2004; Linee Guide Regionali; Regolamenti Comunali; UNI 7959; UNI 8290-2; UNI EN 12758; UNI 11367; UNI EN ISO 3382; UNI EN ISO 10140; UNI 11444; UNI 9916 ; UNI 11532; UNI 11516; UNI EN ISO 717-2; UNI EN ISO 16283-1.

02.06.R04 Oscurabilità

Classe di Requisiti: Funzionalità tecnologica

Classe di Esigenza: Funzionalità

Gli infissi devono, attraverso opportuni schermi e/o dispositivi di oscuramento, provvedere alla regolazione della luce naturale immessa.

Prestazioni:

I dispositivi di schermatura esterna di cui sono dotati gli infissi interni devono consentire la regolazione del livello di illuminamento degli spazi chiusi dell'ambiente servito. Inoltre, devono consentire il controllo di eventuali proiezioni localizzate di raggi luminosi negli spazi con destinazione di relax e di riposo (camere da letto, ecc.). e comunque oscurare il passaggio di luce, naturale o artificiale, proveniente dagli ambienti esterni.

Livello minimo della prestazione:

I dispositivi di schermatura esterna di cui sono dotati gli infissi interni verticali devono consentire una regolazione del livello di illuminamento negli spazi chiusi degli alloggi fino ad un valore non superiore a 0,2 lux.

Riferimenti normativi:

Legge 9.1.1991, n. 10; D.Lgs. 19.8.2005, n. 192; D.Lgs. 30.5.2008, n. 115; D.P.R. 2.4.2009, n. 59; C.M. Lavori Pubblici 22.5.1967, n. 3151; UNI 8290-2; UNI 8979; UNI EN 13330.

02.06.R05 Permeabilità all'aria

Classe di Requisiti: Termici ed igrotermici

Classe di Esigenza: Benessere

Gli infissi devono controllare il passaggio dell'aria a protezione degli ambienti interni e permettere la giusta ventilazione.

Prestazioni:

Gli infissi devono essere realizzati in modo da ottenere, mediante battute, camere d'aria ed eventuali guarnizioni, la permeabilità all'aria indicata in progetto. Le prestazioni si misurano sulla classificazione basata sul confronto tra la permeabilità all'aria del campione sottoposto a prova riferito all'intera area, e la permeabilità all'aria riferita alla lunghezza dei lati apribili. In particolare si rimanda alla norma UNI EN 12207

Livello minimo della prestazione:

I livelli prestazionali variano in funzione delle classi, della permeabilità all'aria di riferimento a 100 Pa misurata in m³/hm³ e della pressione massima di prova misurata in Pa.

Riferimenti normativi:

C.M. Lavori Pubblici 22.5.1967, n. 3151; UNI 8290-2; UNI EN 1027; UNI EN 12207; UNI EN 12208.

02.06.R06 Pulibilità

Classe di Requisiti: Facilità d'intervento

Classe di Esigenza: Funzionalità

Gli infissi devono consentire la rimozione di sporcizia, depositi, macchie, ecc.

Prestazioni:

APPALTATORE: <u>Consorzio</u> <u>Soci</u> HIRPINIA - ORSARA AV WEBUILD ITALIA PIZZAROTTI	ITINERARIO NAPOLI – BARI					
PROGETTAZIONE: <u>Mandatario</u> <u>Mandanti</u> ROCKSOIL S.P.A NET ENGINEERING PINI GCF ELETTRI-FER M-INGEGNERIA	RADDOPPIO TRATTA APICE - ORSARA II LOTTO FUNZIONALE HIRPINIA - ORSARA					
PROGETTO ESECUTIVO Piano di manutenzione delle opere	COMMESSA IF3A	LOTTO 02	CODIFICA E ZZ CO	DOCUMENTO FA0000 000	REV. B	FOGLIO 239 di 654

Le superfici degli infissi, siano esse opache o trasparenti, devono essere facilmente accessibili dall'utenza e dagli addetti alle operazioni di pulizia, tanto all'esterno quanto all'interno. In particolare, le porte e le portefinestre devono essere realizzate in modo da non subire alterazioni e/o modifiche prestazionali in seguito a contatti accidentali con i liquidi e/o prodotti utilizzati per la pulizia.

Livello minimo della prestazione:

Gli infissi devono essere accessibili e dimensionati in modo da consentire le operazioni di pulizia.

Riferimenti normativi:

D.M. Interno 26.8.1992; Capitolato Speciale Tipo per Appalti di Lavori Edilizi; UNI 8290-2.

02.06.R07 Regolarità delle finiture

Classe di Requisiti: Visivi

Classe di Esigenza: Aspetto

Gli infissi devono avere gli strati superficiali in vista privi di difetti, e/o comunque esenti da caratteri che possano rendere difficile la lettura formale. Inoltre gli elementi dovranno combaciare tra di loro in modo idoneo senza comprometterne la loro funzionalità.

Prestazioni:

Gli infissi interni ed i relativi dispositivi di movimentazione e di manovra devono avere le finiture superficiali prive di rugosità, spigoli, ecc.. Gli elementi dei tamponamenti trasparenti inoltre devono essere privi di difetti e/o anomalie come, bolle, graffi, ecc. ed assicurare una perfetta visione e trasparenza ottica dall'interno verso l'esterno e viceversa. Più in particolare, i tamponamenti vetrati devono essere privi dei suddetti difetti e comunque corrispondere a quanto indicato dalla norma UNI EN 12150-1, in relazione al tipo di vetro ed alle dimensioni della lastra usata. I giunti di collegamento degli infissi non devono presentare sconessioni di alcun tipo con le strutture adiacenti. Infine, la coloritura ed i rivestimenti superficiali degli infissi ottenuti attraverso processi di verniciatura, ossidazione anodica, trattamento elettrochimico, ecc., dovranno essere uniformi senza presentare alcun difetto di ripresa del colore o altre macchie visibili.

Livello minimo della prestazione:

Gli infissi non devono presentare finiture superficiali eccessivamente rugose, spigolose, cedevoli né tanto meno fessurazioni o screpolature superiore al 10% delle superfici totali.

Riferimenti normativi:

D.M. Interno 26.8.1992; Capitolato Speciale Tipo per Appalti di Lavori Edilizi; UNI EN 12150-1; UNI 8290-2; UNI 8938.

02.06.R08 Resistenza agli agenti aggressivi

Classe di Requisiti: Protezione dagli agenti chimici ed organici

Classe di Esigenza: Sicurezza

Gli infissi non dovranno subire dissoluzioni o disgregazioni e mutamenti di aspetto a causa dell'azione di agenti aggressivi chimici

Prestazioni:

Sotto l'azione degli agenti chimici normalmente presenti nell'ambiente, gli infissi e gli eventuali dispositivi di schermatura e di oscurabilità, devono conservare inalterate le caratteristiche chimico-fisiche in modo da assicurare il rispetto dei limiti prestazionali relativi a tenuta dell'acqua e permeabilità dell'aria. Inoltre non devono manifestarsi, in conseguenza di attacco chimico, variazioni della planarità generale e locale, e il prodursi di scoloriture non uniformi accompagnate a macchie e/o difetti particolari.

Livello minimo della prestazione:

In particolare, tutti gli infissi realizzati con materiale metallico come l'alluminio, leghe d'alluminio, acciaio, ecc., devono essere protetti con sistemi di verniciatura resistenti a processi di corrosione in nebbia salina, se ne sia previsto l'impiego in atmosfere aggressive (urbane, marine, ecc.) per tempo di 1000 ore, e per un tempo di almeno 500 ore, nel caso ne sia previsto l'impiego in atmosfere poco aggressive. L'ossidazione anodica, di spessore diverso, degli infissi in alluminio o delle leghe d'alluminio deve corrispondere ai valori riportati di seguito:

- ambiente interno - Spessore di ossido: $S \geq 5$ micron;
- ambiente rurale o urbano - Spessore di ossido: $S > 10$ micron;
- ambiente industriale o marino - Spessore di ossido: $S \geq 15$ micron;
- ambiente marino o inquinato - Spessore di ossido: $S \geq 20$ micron.

Riferimenti normativi:

D.M. Interno 26.8.1992; Capitolato Speciale Tipo per Appalti di Lavori Edilizi; UNI 7143; UNI 7895; UNI 8290-2; UNI 8369-1; UNI 8975; UNI 9173-1; UNI 9570; UNI 10818; UNI EN 107; UNI EN 949; UNI EN 1026; UNI EN 1027; UNI EN 1154; UNI EN 1155; UNI EN 1158; UNI EN 1303; UNI EN 1527; UNI ENV 1627; UNI ENV 1628; UNI ENV 1629; UNI ENV 1630; UNI EN 1634-1; UNI EN 1670; UNI EN 12207; UNI EN 12208; UNI EN 12211; UNI EN 12365-1/2/3/4; UNI EN 12518; UNI EN 12519; UNI EN ISO 6410-1.

APPALTATORE: <u>Consorzio</u> <u>Soci</u> HIRPINIA - ORSARA AV WEBUILD ITALIA PIZZAROTTI	ITINERARIO NAPOLI – BARI					
PROGETTAZIONE: <u>Mandatario</u> <u>Mandanti</u> ROCKSOIL S.P.A NET ENGINEERING PINI GCF ELETTRI-FER M-INGEGNERIA	RADDOPPIO TRATTA APICE - ORSARA II LOTTO FUNZIONALE HIRPINIA - ORSARA					
PROGETTO ESECUTIVO Piano di manutenzione delle opere	COMMESSA IF3A	LOTTO 02	CODIFICA E Z Z C O	DOCUMENTO FA0000 000	REV. B	FOGLIO 240 di 654

02.06.R09 Resistenza agli attacchi biologici

Classe di Requisiti: Protezione dagli agenti chimici ed organici

Classe di Esigenza: Sicurezza

Gli infissi a seguito della presenza di organismi viventi (animali, vegetali, microrganismi) non dovranno subire riduzioni di prestazioni.

Prestazioni:

I materiali costituenti gli infissi non devono permettere lo sviluppo di agenti biologici come funghi, larve di insetto, muffe, radici e microrganismi in genere, in particolar modo se impiegati in locali umidi. Devono inoltre resistere all'attacco di eventuali roditori e consentire un'agevole pulizia delle superfici.

Livello minimo della prestazione:

I preservanti con i quali vengono trattati i materiali in legno devono avere una soglia di efficacia non inferiore al 40% di quella iniziale.

Riferimenti normativi:

D.M. Interno 26.8.1992; Capitolato Speciale Tipo per Appalti di Lavori Edilizi; UNI 7143; UNI 7895; UNI 8290-2; UNI 8369-1; UNI 8975; UNI 9173-1; UNI 9570; UNI 10818; UNI EN 107; UNI EN 949; UNI EN 1026; UNI EN 1027; UNI EN 1154; UNI EN 1155; UNI EN 1158; UNI EN 1303; UNI EN 1527; UNI ENV 1627; UNI ENV 1628; UNI ENV 1629; UNI ENV 1630; UNI EN 1634-1; UNI EN 1670; UNI EN 12207; UNI EN 12208; UNI EN 12211; UNI EN 12365-1/2/3/4; UNI EN 12518; UNI EN 12519; UNI EN ISO 6410-1.

02.06.R10 Resistenza agli urti

Classe di Requisiti: Di stabilità

Classe di Esigenza: Sicurezza

Gli infissi dovranno essere in grado di sopportare urti (definiti dall'energia cinetica di urti-tipo o convenzionali di corpi duri, come di oggetti scagliati, o molli, come il peso di un corpo che cade) che non debbono compromettere la stabilità degli stessi; né provocare il distacco di elementi o frammenti pericolosi a carico degli utenti.

Prestazioni:

Sotto l'azione degli urti gli infissi devono conservare la loro integrità strutturale; non devono prodursi sconessioni né deformazioni sensibili dei collegamenti tra gli infissi e la relativa struttura muraria; non devono verificarsi sfondamenti né fuoriuscite di parti o componenti; non devono prodursi frammenti o cadute di elementi che possano causare ferite accidentali alle persone che si possono trovare all'interno o all'esterno. Tutti i componenti degli infissi devono risultare sicuri nel caso d'urto accidentale dell'utenza. Gli elementi costituenti dei telai fissi e mobili, delle maniglie, dei pannelli, delle cerniere, delle cremonesi, ecc. non devono presentare parti taglienti o appuntite né spigoli pronunciati.

Livello minimo della prestazione:

Gli infissi esterni verticali, ad esclusione degli elementi di tamponamento, devono resistere all'azione di urti esterni ed interni realizzati secondo con le modalità indicate di seguito:

- Tipo di infisso: Porta esterna:

Corpo d'urto: duro - Massa del corpo [Kg]: 0,5;

Energia d'urto applicata [J]: faccia esterna = 3,75 - faccia interna = 3,75

Corpo d'urto: molle - Massa del corpo [Kg]: 30;

Energia d'urto applicata [J]: faccia esterna = 240 - faccia interna = 240

- Tipo di infisso: Finestra:

Corpo d'urto: molle - Massa del corpo [Kg]: 50;

Energia d'urto applicata [J]: faccia esterna = 900 - faccia interna = 900

- Tipo di infisso: Porta-finestra:

Corpo d'urto: molle - Massa del corpo [Kg]: 50;

Energia d'urto applicata [J]: faccia esterna = 700 - faccia interna = 700

- Tipo di infisso: Facciata continua:

Corpo d'urto: duro - Massa del corpo [Kg]: 1;

Energia d'urto applicata [J]: faccia esterna = 6 - faccia interna = -

- Tipo di infisso: Elementi pieni:

Corpo d'urto: molle - Massa del corpo [Kg]: 50;

Energia d'urto applicata [J]: faccia esterna = 700 - faccia interna = -.

Riferimenti normativi:

APPALTATORE: <u>Consorzio</u> <u>Soci</u> HIRPINIA - ORSARA AV WEBUILD ITALIA PIZZAROTTI	ITINERARIO NAPOLI – BARI					
PROGETTAZIONE: <u>Mandatario</u> <u>Mandanti</u> ROCKSOIL S.P.A NET ENGINEERING PINI GCF ELETTRI-FER M-INGEGNERIA	RADDOPPIO TRATTA APICE - ORSARA II LOTTO FUNZIONALE HIRPINIA - ORSARA					
PROGETTO ESECUTIVO Piano di manutenzione delle opere	COMMESSA IF3A	LOTTO 02	CODIFICA E ZZ CO	DOCUMENTO FA0000 000	REV. B	FOGLIO 241 di 654

D.M. Interno 26.8.1992; Capitolato Speciale Tipo per Appalti di Lavori Edilizi; UNI 7143; UNI 7895; UNI 8290-2; UNI 8369-1; UNI 8975; UNI 9173-1; UNI 9570; UNI 10818; UNI EN 107; UNI EN 949; UNI EN 1026; UNI EN 1027; UNI EN 1154; UNI EN 1155; UNI EN 1158; UNI EN 1303; UNI EN 1527; UNI ENV 1627; UNI ENV 1628; UNI ENV 1629; UNI ENV 1630; UNI EN 1634-1; UNI EN 1670; UNI EN 12207; UNI EN 12208; UNI EN 12211; UNI EN 12365-1/2/3/4; UNI EN 12518; UNI EN 12519; UNI EN ISO 6410-1.

02.06.R11 Resistenza al fuoco

Classe di Requisiti: Protezione antincendio

Classe di Esigenza: Sicurezza

I materiali costituenti gli infissi, sottoposti all'azione del fuoco non devono subire trasformazioni chimico-fisiche.

Prestazioni:

Gli infissi devono avere la resistenza al fuoco (REI) indicata di seguito, espressa in termini di tempo entro il quale l'infisso conserva stabilità, tenuta; la fiamma e ai fumi nonché isolamento termico. In particolare le porte ed altri elementi di chiusura, devono avere la resistenza al fuoco (REI) secondo la norma UNI EN 1634-1.

Livello minimo della prestazione:

I serramenti dovranno essere scelti in base alla individuazione della classe di resistenza al fuoco REI in funzione dell'altezza dell'edificio e rispettare i seguenti valori:

- altezza antincendio [m] da 12 a 32, Classe REI [min.] = 60;
- altezza antincendio [m] da oltre 32 a 80, Classe REI [min.] = 90;
- altezza antincendio [m] oltre 80, Classe REI [min.] = 120.

Riferimenti normativi:

D.M. Interno 30.11.1983; D.M. Interno 16.5.1987, n. 246; D.M. Interno 26.8.1992; D.M. Interno 22.2.2006; Capitolato Speciale Tipo per Appalti di Lavori Edilizi; UNI 8290-2; UNI 9503; UNI 9504; UNI EN 1634-1; UNI EN 1992; UNI EN ISO 1182; UNI EN 1363-1/2; UNI CEI EN ISO 13943.

02.06.R12 Riparabilità

Classe di Requisiti: Facilità d'intervento

Classe di Esigenza: Funzionalità

Gli infissi dovranno essere collocati in modo da consentire il ripristino dell'integrità, la funzionalità e l'efficienza di parti ed elementi soggetti a guasti.

Prestazioni:

I dispositivi e gli organi di movimentazione (cerniere, cremonesi, maniglie, ecc.) nonché quelli di schermatura esterna (teli, avvolgibili, ecc.), nel caso necessitano di interventi di manutenzione o riparazione, devono essere facilmente accessibili in modo da rendere agevoli e in modalità di sicurezza tutte le operazioni. E' importante che i vari componenti siano facilmente smontabili senza la necessità di rimuovere tutto l'insieme. In particolare deve essere possibile lo smontaggio delle ante mobili senza la necessità di smontare anche i relativi telai fissi.

Livello minimo della prestazione:

Gli infissi devono essere accessibili in modo da consentire agevolmente le operazioni di riparazione. La loro collocazione dovrà rispettare le norme tecniche di settore.

Riferimenti normativi:

D.M. Interno 26.8.1992; Capitolato Speciale Tipo per Appalti di Lavori Edilizi; UNI 8290-2; UNI 7864; UNI 7866; UNI EN 12519; UNI 8975.

02.06.R13 Sostituibilità

Classe di Requisiti: Facilità d'intervento

Classe di Esigenza: Funzionalità

Gli infissi dovranno essere realizzati e collocati in modo da consentire la loro sostituibilità, e/o la collocazione di parti ed elementi essi soggetti a guasti.

Prestazioni:

Tutti gli elementi degli infissi soggetti ad eventuali sostituzioni come guarnizioni tra telai, lastre vetrate od opache, profili fermavetro, scanalature portavetro, devono essere facilmente sostituibili. Analogamente per i dispositivi di movimentazione e manovra e per gli altri elementi con funzione di schermatura (avvolgibili, cassonetti, rulli avvolgitore, corde, ecc.).

Livello minimo della prestazione:

APPALTATORE: Consorzio Soci HIRPINIA - ORSARA AV WEBUILD ITALIA PIZZAROTTI	ITINERARIO NAPOLI – BARI					
PROGETTAZIONE: Mandataria Mandanti ROCKSOIL S.P.A NET ENGINEERING PINI GCF ELETTRI-FER M-INGEGNERIA	RADDOPPIO TRATTA APICE - ORSARA II LOTTO FUNZIONALE HIRPINIA - ORSARA					
PROGETTO ESECUTIVO Piano di manutenzione delle opere	COMMESSA IF3A	LOTTO 02	CODIFICA E ZZ CO	DOCUMENTO FA0000 000	REV. B	FOGLIO 242 di 654

Onde facilitare la sostituzione di intere parti (ante, telai, ecc.), è inoltre opportuno che l'altezza e la larghezza di coordinazione degli infissi esterni verticali siano modulari e corrispondenti a quelle previste dalle norme UNI 7864, UNI 7866, UNI 8975 e UNI EN 12519.

Riferimenti normativi:

Capitolato Speciale Tipo per Appalti di Lavori Edilizi; UNI 7864; UNI 7866; UNI 8290-2; UNI 8975; UNI EN 12519.

02.06.R14 Stabilità chimico reattiva

Classe di Requisiti: Protezione dagli agenti chimici ed organici

Classe di Esigenza: Sicurezza

Gli infissi e i materiali costituenti sotto l'azione di sostanze chimiche con le quali possono venire in contatto non dovranno produrre reazioni chimiche.

Prestazioni:

Gli infissi devono essere realizzati con materiali e rifiniti in maniera tale che conservino invariate nel tempo le proprie caratteristiche chimico-fisiche. Bisogna inoltre tener conto degli eventuali fenomeni chimico-fisici che possono svilupparsi tra i diversi componenti a contatto, in particolare tra gli infissi metallici di natura diversa. Tale presupposto vale anche per tutte le parti formanti il telaio, i dispositivi di fissaggio alle strutture murarie e gli elementi complementari di tenuta (guarnizioni, ecc.). E' importante che non vengano utilizzati materiali che siano incompatibili dal punto di vista chimico-fisico o comunque che possano dar luogo a fenomeni di corrosioni elettrolitiche. E' opportuno evitare contatti diretti tra i seguenti metalli: ferro e zinco, ferro e alluminio, alluminio e piombo, alluminio e zinco. Bisogna evitare inoltre il contatto diretto fra certi metalli ed alcuni materiali aggressivi, come alluminio o acciaio e il gesso. Va inoltre verificata la compatibilità chimico fisica tra vernice, supporti ed elementi complementari di tenuta.

Livello minimo della prestazione:

Si fa riferimento alle norme UNI 8753, UNI 8754, UNI 8758.

Riferimenti normativi:

D.M. Interno 26.8.1992; Capitolato Speciale Tipo per Appalti di Lavori Edilizi; UNI 8290-2; UNI 8753; UNI 8754; UNI 8758.

02.06.R15 Ventilazione

Classe di Requisiti: Termici ed igrotermici

Classe di Esigenza: Benessere

Gli infissi devono consentire la possibilità di poter ottenere ricambio d'aria per via naturale o meccanica che viene affidato all'utente, mediante l'apertura del serramento, oppure a griglie di aerazione manovrabili.

Prestazioni:

Gli infissi devono consentire la possibilità di poter ottenere ricambio d'aria per via naturale. I locali tecnici in genere devono essere dotati di apposite aperture di ventilazione (griglie, feritoie, ecc.) che consentano di assicurare la ventilazione naturale prevista per tali tipi di attività. Per ciascun locale d'abitazione, l'ampiezza della finestra deve essere proporzionata in modo da assicurare un valore di fattore luce diurna medio non inferiore al 2%, e comunque la superficie finestrata apribile non dovrà essere inferiore a 1/8 della superficie del pavimento. Quando le caratteristiche tipologiche degli alloggi diano luogo a condizioni che non consentano di fruire di ventilazione naturale, si dovrà ricorrere alla ventilazione meccanica centralizzata immettendo aria opportunamente captata e con requisiti igienici confacenti. E' comunque da assicurare, in ogni caso, l'aspirazione di fumi, vapori ed esalazioni nei punti di produzione (cucine, gabinetti, ecc.) prima che si diffondano.

Livello minimo della prestazione:

L'ampiezza degli infissi e comunque la superficie finestrata apribile non dovrà essere inferiore a 1/8 della superficie del pavimento.

Riferimenti normativi:

D.M. Sanità 5.7.1975; D.M. Interno 26.8.1992; Capitolato Speciale Tipo per Appalti di Lavori Edilizi; C.M. Lavori Pubblici 22.5.1967, n. 3151; UNI 8290-2; ICITE UEAtc (Direttive comuni - Tecnico delle finestre).

02.06.R16 Utilizzo di materiali, elementi e componenti a ridotto carico ambientale

Classe di Requisiti: Di salvaguardia dell'ambiente

Classe di Esigenza: Salvaguardia ambiente

I materiali e gli elementi selezionati, durante il ciclo di vita utile dovranno assicurare emissioni ridotte di inquinanti oltre ad un ridotto carico energetico.

Prestazioni:

La selezione dei materiali da costruzione deve, quindi, essere effettuata tenendo conto delle principali categorie di impatti ambientali: eutrofizzazione, cambiamenti climatici, acidificazione, riduzione dello strato di ozono extratmosferico, smog fotochimico,

APPALTATORE: <u>Consorzio</u> <u>Soci</u> HIRPINIA - ORSARA AV WEBUILD ITALIA PIZZAROTTI	ITINERARIO NAPOLI – BARI					
PROGETTAZIONE: <u>Mandatario</u> <u>Mandanti</u> ROCKSOIL S.P.A NET ENGINEERING PINI GCF ELETTRI-FER M-INGEGNERIA	RADDOPPIO TRATTA APICE - ORSARA II LOTTO FUNZIONALE HIRPINIA - ORSARA					
PROGETTO ESECUTIVO Piano di manutenzione delle opere	COMMESSA IF3A	LOTTO 02	CODIFICA E ZZ CO	DOCUMENTO FA0000 000	REV. B	FOGLIO 243 di 654

inquinamento del suolo e delle falde acquifere. Tali impatti dipendono dalle caratteristiche dei processi produttivi e anche dalla distanza della fonte di approvvigionamento rispetto al cantiere di costruzione del manufatto edilizio, in tale ottica è opportuno privilegiare materiali provenienti da siti di produzione limitrofi al luogo di costruzione, prendendo in considerazione anche la tipologia dei mezzi che sono utilizzati in relazione ai processi di trasporto.

Inoltre, gli impatti ambientali possono dipendere dalle risorse da cui derivano. Sono da privilegiare quelli derivanti da risorse rinnovabili, pur considerando che la scelta di un materiale dipende anche da altri requisiti che possono giustificare soluzioni tecnologiche differenti.

Livello minimo della prestazione:

I parametri relativi all'utilizzo di materiali ed elementi e componenti a ridotto carico ambientale dovranno rispettare i limiti previsti dalla normativa vigente

Riferimenti normativi:

D.M. Ambiente 8.5.2003, n. 203; D.Lgs. 3.4.2006, n. 152; C.M. Ambiente 15.7.2005, n. 5205; Dir. 2008/98/CE; C.M. Ambiente 19.7.2005; UNI EN ISO 14020; UNI EN ISO 14021; UNI EN ISO 14024; UNI EN ISO 14025; UNI 11277; D.M. Ambiente 11.10.2017.

02.06.R17 Utilizzo di materiali, elementi e componenti riciclati

Classe di Requisiti: Gestione dei rifiuti

Classe di Esigenza: Salvaguardia ambiente

Per diminuire la quantità di rifiuti dai prodotti, dovrà essere previsto l'utilizzo di materiali riciclati.

Prestazioni:

Nella scelta dei componenti, elementi e materiali, valutare con attenzione quelli che potenzialmente possono essere avviati al riciclo.

Livello minimo della prestazione:

Calcolare la percentuale di materiali da avviare ai processi di riciclaggio.

Determinare la percentuale in termini di quantità (kg) o di superficie (mq) di materiale impiegato nell'elemento tecnico in relazione all'unità funzionale assunta.

Riferimenti normativi:

D.M. Ambiente 8.5.2003, n. 203; D.Lgs. 3.4.2006, n. 152; C.M. Ambiente 15.7.2005, n. 5205; Dir. 2008/98/CE; C.M. Ambiente 19.7.2005; UNI EN ISO 14020; UNI EN ISO 14021; UNI EN ISO 14024; UNI EN ISO 14025; UNI 11277; D.M. Ambiente 11.10.2017.

02.06.R18 Riduzione degli impatti negativi nelle operazioni di manutenzione

Classe di Requisiti: Di salvaguardia dell'ambiente

Classe di Esigenza: Salvaguardia ambiente

All'interno del piano di manutenzione redatto per l'opera interessata, dovranno essere inserite indicazioni che favoriscano la diminuzione di impatti sull'ambiente attraverso il minore utilizzo di sostanze tossiche, favorendo la riduzione delle risorse.

Prestazioni:

Favorire l'impiego di materiali e componenti caratterizzati da un lungo ciclo di vita e da efficiente manutenibilità e riutilizzabilità degli stessi. In fase progettuale optare per la composizione dell'edificio dei sub-sistemi, utilizzando tecnologie e soluzioni mirate a facilitare gli interventi di manutenzione e a ridurre la produzione di rifiuti.

Livello minimo della prestazione:

Utilizzo di materiali e componenti con basse percentuali di interventi manutentivi.

Riferimenti normativi:

D.M. Ambiente 8.5.2003, n. 203; D.Lgs. 3.4.2006, n. 152; C.M. Ambiente 15.7.2005, n. 5205; Dir. 2008/98/CE; C.M. Ambiente 19.7.2005; UNI EN ISO 14020; UNI EN ISO 14021; UNI EN ISO 14024; UNI EN ISO 14025; UNI 11277; D.M. Ambiente 11.10.2017.

02.06.R19 Illuminazione naturale

Classe di Requisiti: Benessere visivo degli spazi interni

Classe di Esigenza: Salvaguardia ambiente

Il benessere visivo degli spazi interni deve essere assicurato da una idonea illuminazione naturale.

APPALTATORE: <u>Consortio</u> <u>Soci</u> HIRPINIA - ORSARA AV WEBUILD ITALIA PIZZAROTTI	ITINERARIO NAPOLI – BARI					
PROGETTAZIONE: <u>Mandatario</u> <u>Mandanti</u> ROCKSOIL S.P.A NET ENGINEERING PINI GCF ELETTRI-FER M-INGEGNERIA	RADDOPPIO TRATTA APICE - ORSARA II LOTTO FUNZIONALE HIRPINIA - ORSARA					
PROGETTO ESECUTIVO Piano di manutenzione delle opere	COMMESSA IF3A	LOTTO 02	CODIFICA E ZZ CO	DOCUMENTO FA0000 000	REV. B	FOGLIO 244 di 654

Prestazioni:

L'illuminazione naturale degli spazi interni dovrà essere assicurato in modo idoneo. In particolare dovranno essere garantiti adeguati livelli di illuminamento negli spazi utilizzati nei periodi diurni.

Livello minimo della prestazione:

Bisognerà garantire che il valore del fattore medio di luce diurna nei principali spazi ad uso diurno sia almeno pari a:

- al 2% per le residenze;
- all' 1% per uffici e servizi.

Riferimenti normativi:

C. M. Lavori Pubblici 22.5.67, n.3151; C. M. Lavori Pubblici 22.11.74, n.13011; D.M. 5.7.75; D. M. 18.12.1975; UNI 10840; UNI EN 12464-1/2; UNI 11277; D.M. Ambiente 11.10.2017.

02.06.R20 Valutazione separabilità dei componenti

Classe di Requisiti: Gestione dei rifiuti

Classe di Esigenza: Salvaguardia ambiente

Gestione razionale dei rifiuti attraverso la valutazione separabilità dei componenti.

Prestazioni:

In fase progettuale selezionare componenti che facilitano le fasi di disassemblaggio e demolizione selettiva, agevolando la separabilità dei componenti e dei materiali.

Livello minimo della prestazione:

Verifica della separabilità dei componenti secondo il principio assenza – presenza per i principali elementi tecnici costituenti il manufatto edilizio.

Riferimenti normativi:

D.Lgs. 3.4.2006, n. 152; UNI 11277; D.M. Ambiente 11.10.2017.

02.06.R21 Demolizione selettiva

Classe di Requisiti: Gestione dei rifiuti

Classe di Esigenza: Salvaguardia ambiente

Demolizione selettiva attraverso la gestione razionale dei rifiuti.

Prestazioni:

In fase progettuale selezionare componenti che facilitano le fasi di disassemblaggio e demolizione selettiva, agevolando la separabilità dei componenti e dei materiali.

Livello minimo della prestazione:

Verifica della separabilità dei componenti secondo il principio assenza – presenza per i principali elementi tecnici costituenti il manufatto edilizio.

Riferimenti normativi:

D.Lgs. 3.4.2006, n. 152; UNI EN 13242; UNI EN ISO 14688-1; UNI EN 13285; UNI 11277; D.M. Ambiente 11.10.2017.

02.06.R22 Riduzione dei rifiuti da manutenzione

Classe di Requisiti: Gestione dei rifiuti

Classe di Esigenza: Salvaguardia ambiente

Riduzione e gestione eco-compatibile dei rifiuti derivanti dalle attività di manutenzione.

Prestazioni:

Favorire l'impiego di materiali e componenti caratterizzati da un lungo ciclo di vita e da efficiente manutenibilità e riutilizzabilità degli stessi. In fase progettuale optare per la composizione dell'edificio dei sub-sistemi, utilizzando tecnologie e soluzioni mirate a facilitare gli interventi di manutenzione e a ridurre la produzione di rifiuti.

APPALTATORE: <u>Consorzio</u> <u>Soci</u> HIRPINIA - ORSARA AV WEBUILD ITALIA PIZZAROTTI	ITINERARIO NAPOLI – BARI					
PROGETTAZIONE: <u>Mandatario</u> <u>Mandanti</u> ROCKSOIL S.P.A NET ENGINEERING PINI GCF ELETTRI-FER M-INGEGNERIA	RADDOPPIO TRATTA APICE - ORSARA II LOTTO FUNZIONALE HIRPINIA - ORSARA					
PROGETTO ESECUTIVO Piano di manutenzione delle opere	COMMESSA IF3A	LOTTO 02	CODIFICA E ZZ CO	DOCUMENTO FA0000 000	REV. B	FOGLIO 245 di 654

Livello minimo della prestazione:

Utilizzo di materiali e componenti con basse percentuali di interventi manutentivi.

Riferimenti normativi:

D.M. Ambiente 8.5.2003, n. 203; D.Lgs. 3.4.2006, n. 152; C.M. Ambiente 15.7.2005, n. 5205; Dir. 2008/98/CE; C.M. Ambiente 19.7.2005; UNI EN ISO 14020; UNI EN ISO 14021; UNI EN ISO 14024; UNI EN ISO 14025; UNI 11277; D.M. Ambiente 11.10.2017.

02.06.R23 Materiali a ridotte emissioni tossiche / nocive

Classe di Requisiti: Protezione dagli agenti chimici ed organici

Classe di Esigenza: Sicurezza

Durante il ciclo di vita, utilizzare elementi, componenti e materiali caratterizzati da ridotti livelli di rischio tossicologico per gli utenti e di rischio ambientale per l'ecosistema.

Prestazioni:

Dovranno essere rilasciate, durante il ciclo di vita, quantità minime di emissioni tossiche secondo le seguenti emissioni:

- polveri
- VOC
- POP
- metalli pesanti
- sostanze tossiche in caso d'incendio
- sostanze pericolose
- missione di sostanze radioattive

Livello minimo della prestazione:

Quantità di emissioni rilasciate durante la vita utile del prodotto per unità di massa del prodotto (Kgsost/Kg).

Riferimenti normativi:

Reg. EU (CPR) n.305/11; D. Lgs. 17.3.95, n.114; D. Lgs. 27.3.2006, n.161; UNI 11277; D.M. Ambiente 11.10.2017.

02.06.R24 Certificazione ecologica

Classe di Requisiti: Di salvaguardia dell'ambiente

Classe di Esigenza: Salvaguardia ambiente

I prodotti, elementi, componenti e materiali dovranno essere dotati di etichettatura ecologica o di dichiarazione ambientale.

Prestazioni:

I prodotti, elementi, componenti e materiali, dovranno presentare almeno una delle tipologie ambientali riportate:

- TIPO I: Etichette ecologiche volontarie basate su un sistema multicriteria che considera l'intero ciclo di vita del prodotto, sottoposte a certificazione esterna da parte di un ente indipendente (tra queste rientra, ad esempio, il marchio europeo di qualità ecologica ECOLABEL). (ISO 14024);
- TIPO II: Etichette ecologiche che riportano auto-dichiarazioni ambientali da parte di produttori, importatori o distributori di prodotti, senza che vi sia l'intervento di un organismo indipendente di certificazione (tra le quali: "Riciclabile", "Compostabile", ecc.). (ISO 14021);
- TIPO III: Etichette ecologiche che riportano dichiarazioni basate su parametri stabiliti e che contengono una quantificazione degli impatti ambientali associati al ciclo di vita del prodotto calcolato attraverso un sistema LCA. Sono sottoposte a un controllo indipendente e presentate in forma chiara e confrontabile. Tra di esse rientrano, ad esempio, le "Dichiarazioni Ambientali di Prodotto". (ISO 14025).

Livello minimo della prestazione:

Possesso di etichettatura ecologica o di dichiarazione ambientale dei prodotti impiegati.

Riferimenti normativi:

UNI EN ISO 14020; UNI EN ISO 14021; UNI EN ISO 14024; UNI EN ISO 14025; UNI 11277; D.M. Ambiente 11.10.2017.

02.06.R25 Utilizzo di materiali, elementi e componenti ad elevato potenziale di riciclabilità

Classe di Requisiti: Utilizzo razionale delle risorse

Classe di Esigenza: Salvaguardia ambiente

APPALTATORE: <u>Consorzio</u> <u>Soci</u> HIRPINIA - ORSARA AV WEBUILD ITALIA PIZZAROTTI	ITINERARIO NAPOLI – BARI					
PROGETTAZIONE: <u>Mandatario</u> <u>Mandanti</u> ROCKSOIL S.P.A NET ENGINEERING PINI GCF ELETTRI-FER M-INGEGNERIA	RADDOPPIO TRATTA APICE - ORSARA II LOTTO FUNZIONALE HIRPINIA - ORSARA					
PROGETTO ESECUTIVO Piano di manutenzione delle opere	COMMESSA IF3A	LOTTO 02	CODIFICA E ZZ CO	DOCUMENTO FA0000 000	REV. B	FOGLIO 246 di 654

Utilizzo di materiali, elementi e componenti con un elevato grado di riciclabilità

Prestazioni:

Nelle scelte progettuali di materiali, elementi e componenti si dovrà tener conto del loro grado di riciclabilità in funzione dell'ubicazione del cantiere, del loro ciclo di vita, degli elementi di recupero, ecc.

Livello minimo della prestazione:

Calcolare la percentuale di materiali da avviare ai processi di riciclaggio. Determinare la percentuale in termini di quantità (kg) o di superficie (mq) di materiale impiegato nell'elemento tecnico in relazione all'unità funzionale assunta.

Riferimenti normativi:

D.M. Ambiente 8.5.2003, n. 203; D.Lgs. 3.4.2006, n. 152; C.M. Ambiente 15.7.2005, n. 5205; Dir. 2008/98/CE; C.M. Ambiente 19.7.2005; UNI EN ISO 14020; UNI EN ISO 14021; UNI EN ISO 14024; UNI EN ISO 14025; UNI 11277; D.M. Ambiente 11.10.2017.

02.06.R26 Utilizzo di tecniche costruttive che facilitino il disassemblaggio a fine vita

Classe di Requisiti: Utilizzo razionale delle risorse

Classe di Esigenza: Salvaguardia ambiente

Utilizzo razionale delle risorse attraverso la selezione di tecniche costruttive che rendano agevole il disassemblaggio alla fine del ciclo di vita

Prestazioni:

Nella fase di progettazione fare prevalere la scelta su sistemi costruttivi che facilitano la smontabilità dei componenti ed i successivi processi di demolizione e recupero dei materiali

Livello minimo della prestazione:

Nella fase progettuale bisogna garantire una adeguata percentuale di sistemi costruttivi che facilitano il disassemblaggio alla fine del ciclo di vita

Riferimenti normativi:

D.M. Ambiente 8.5.2003, n. 203; D.Lgs. 3.4.2006, n. 152; C.M. Ambiente 15.7.2005, n. 5205; Dir. 2008/98/CE; C.M. Ambiente 19.7.2005; UNI EN ISO 14020; UNI EN ISO 14021; UNI EN ISO 14024; UNI EN ISO 14025; UNI 11277; D.M. Ambiente 11.10.2017.

02.06.R27 Utilizzo di materiali, elementi e componenti caratterizzati da un'elevata durabilità

Classe di Requisiti: Utilizzo razionale delle risorse

Classe di Esigenza: Salvaguardia ambiente

Utilizzo razionale delle risorse attraverso l'impiego di materiali con una elevata durabilità.

Prestazioni:

Nelle fasi progettuali dell'opera individuare e scegliere elementi e componenti caratterizzati da una durabilità elevata.

Livello minimo della prestazione:

Nella fase progettuale bisogna garantire una adeguata percentuale di elementi costruttivi caratterizzati da una durabilità elevata.

Riferimenti normativi:

D.M. Ambiente 8.5.2003, n. 203; D.Lgs. 3.4.2006, n. 152; C.M. Ambiente 15.7.2005, n. 5205; Dir. 2008/98/CE; C.M. Ambiente 19.7.2005; UNI EN ISO 14020; UNI EN ISO 14021; UNI EN ISO 14024; UNI EN ISO 14025; UNI 11277; D.M. Ambiente 11.10.2017.

ELEMENTI MANUTENIBILI DELL'UNITÀ TECNOLOGICA:

- 02.06.01 Porte antintrusione
- 02.06.02 Porte antipanico
- 02.06.03 Porte tagliafuoco
- 02.06.04 Porte in laminato

APPALTATORE: <u>Consorzio</u> <u>Soci</u> HIRPINIA - ORSARA AV WEBUILD ITALIA PIZZAROTTI	ITINERARIO NAPOLI – BARI					
PROGETTAZIONE: <u>Mandataria</u> <u>Mandanti</u> ROCKSOIL S.P.A NET ENGINEERING PINI GCF ELETTRI-FER M-INGEGNERIA	RADDOPPIO TRATTA APICE - ORSARA II LOTTO FUNZIONALE HIRPINIA - ORSARA					
PROGETTO ESECUTIVO Piano di manutenzione delle opere	COMMESSA IF3A	LOTTO 02	CODIFICA E ZZ CO	DOCUMENTO FA0000 000	REV. B	FOGLIO 247 di 654

Elemento Manutenibile: 02.06.01

Porte antintrusione

Unità Tecnologica: 02.06

Infissi interni

Le porte antintrusione hanno la funzione rispetto alle porte tradizionali di creare una condizione di maggiore impedimento alle persone. Esse, dal punto di vista normativo, debbono avere la capacità di impedire per un tempo stabilito l'intrusione di persone. Sono quindi caratterizzate da una buona resistenza agli urti (sfondamenti, perforazioni, ecc.) In genere sono costituite da un'anima in lamiera sciolata in acciaio con elementi in materiali smorzanti acusticamente. Le battute ed i controtelai sono anch'essi in acciaio. I rivestimenti possono essere laminati plastici, di legno o altro materiale. Le serrature e gli elementi di manovra possono essere semplici o complesse, a comando e/o collegate ai sistemi di antifurto.

REQUISITI E PRESTAZIONI (EM)

02.06.01.R01 Resistenza alle intrusioni e manomissioni

Classe di Requisiti: Sicurezza da intrusioni

Classe di Esigenza: Sicurezza

Le Porte antintrusione dovranno essere in grado di resistere ad eventuali sollecitazioni provenienti da tentativi di intrusioni indesiderate di persone, animali o cose entro limiti previsti.

Prestazioni:

Le prestazioni sono verificate mediante prove di resistenza ad azioni meccaniche (urto da corpo molle, urto da corpo duro, azioni localizzate) anche con attrezzi impropri.

Livello minimo della prestazione:

Si prendano in considerazione i valori desumibili dalle prove secondo le norme UNI EN 1522 e UNI EN 1523.

Riferimenti normativi:

D.M. Interno 26.8.1992; Capitolato Speciale Tipo per Appalti di Lavori Edilizi; UNI 8290-2; UNI EN 1522; UNI EN 1523; UNI EN ISO 2554.

ANOMALIE RISCONTRABILI

02.06.01.A01 Alterazione cromatica

Alterazione che si può manifestare attraverso la variazione di uno o più parametri che definiscono il colore: tinta, chiarezza, saturazione. Può evidenziarsi in modo localizzato o in zone più ampie diversamente a secondo delle condizioni.

02.06.01.A02 Bolla

Rigonfiamento della pellicola causato spesso da eccessiva temperatura.

02.06.01.A03 Corrosione

Decadimento dei materiali metallici a causa della combinazione con sostanze presenti nell'ambiente (ossigeno, acqua, anidride carbonica, ecc.).

02.06.01.A04 Deformazione

Variazioni geometriche e morfologiche dei profili e degli elementi di tamponamento per fenomeni di ritiro quali imbarcamento, svergolamento, ondulazione.

02.06.01.A05 Deposito superficiale

Accumulo di pulviscolo atmosferico o di altri materiali estranei quali microrganismi, residui organici, ecc., di spessore variabile, poco coerente e poco aderente al materiale sottostante.

02.06.01.A06 Distacco

Distacco di due o più strati di un pannello per insufficiente adesione delle parti.

02.06.01.A07 Fessurazione

APPALTATORE: <u>Consorzio</u> <u>Soci</u> HIRPINIA - ORSARA AV WEBUILD ITALIA PIZZAROTTI	ITINERARIO NAPOLI – BARI					
PROGETTAZIONE: <u>Mandatario</u> <u>Mandanti</u> ROCKSOIL S.P.A NET ENGINEERING PINI GCF ELETTRI-FER M-INGEGNERIA	RADDOPPIO TRATTA APICE - ORSARA II LOTTO FUNZIONALE HIRPINIA - ORSARA					
PROGETTO ESECUTIVO Piano di manutenzione delle opere	COMMESSA IF3A	LOTTO 02	CODIFICA E ZZ CO	DOCUMENTO FA0000 000	REV. B	FOGLIO 248 di 654

Formazione di soluzioni di continuità nel materiale con distacco macroscopico delle parti.

02.06.01.A08 Frantumazione

Riduzione della lastra di vetro in frammenti per cause traumatiche.

02.06.01.A09 Fratturazione

Formazione di soluzioni di continuità nel materiale con o senza spostamento delle parti.

02.06.01.A10 Incrostazione

Deposito a strati molto aderente al substrato composto generalmente da sostanze inorganiche o di natura biologica.

02.06.01.A11 Infracidamento

Degradazione che si manifesta con la formazione di masse scure polverulente dovuta ad umidità e alla scarsa ventilazione.

02.06.01.A12 Lesione

Degradazione che si manifesta in seguito ad eventi traumatici con effetti di soluzione di continuità con o senza distacco tra le parti.

02.06.01.A13 Macchie

Pigmentazione accidentale e localizzata della superficie.

02.06.01.A14 Patina

Variatione del colore originario del materiale per alterazione della superficie dei materiali per fenomeni non legati a degradazione.

02.06.01.A15 Perdita di lucentezza

Opacizzazione del legno.

02.06.01.A16 Perdita di materiale

Mancanza di parti e di piccoli elementi in seguito ad eventi traumatici.

02.06.01.A17 Perdita di trasparenza

Perdita di trasparenza ed aumento della fragilità del vetro a causa dell'azione di agenti esterni.

02.06.01.A18 Scagliatura, screpolatura

Distacco totale o parziale di parti della pellicola dette scaglie che avviene in prossimità di scollaggi o soluzioni di continuità.

02.06.01.A19 Scollaggi della pellicola

Mancanza di aderenza della pellicola al substrato per cause diverse e successiva scagliatura.

02.06.01.A20 Basso grado di riciclabilità

Utilizzo nelle fasi manutentive di materiali, elementi e componenti con un basso grado di riciclabilità.

02.06.01.A21 Impiego di materiali non durevoli

Impiego di materiali non durevoli nelle fasi manutentive degli elementi.

CONTROLLI ESEGUIBILI DA PERSONALE SPECIALIZZATO

02.06.01.C01 Controllo integrazioni sistemi antifurto

Cadenza: ogni 12 mesi

Tipologia: Controllo a vista

Controllo degli automatismi e della loro funzionalità rispetto ai sistemi antifurto (qualora fossero previsti).

- Requisiti da verificare: 1) Resistenza agli urti; 2) Resistenza alle intrusioni e manomissioni; 3) Riparabilità.
- Ditte specializzate: Serramentista, Elettricista.

02.06.01.C02 Controllo del grado di riciclabilità (CAM)

Cadenza: quando occorre

Tipologia: Controllo

Controllare che nelle fasi manutentive vengano impiegati materiali, elementi e componenti con un elevato grado di riciclabilità.

- Requisiti da verificare: 1) Utilizzo di materiali, elementi e componenti ad elevato potenziale di riciclabilità.
- Anomalie riscontrabili: 1) Basso grado di riciclabilità.

APPALTATORE: <u>Consorzio</u> <u>Soci</u> HIRPINIA - ORSARA AV WEBUILD ITALIA PIZZAROTTI	ITINERARIO NAPOLI – BARI					
PROGETTAZIONE: <u>Mandataria</u> <u>Mandanti</u> ROCKSOIL S.P.A NET ENGINEERING PINI GCF ELETTRI-FER M-INGEGNERIA	RADDOPPIO TRATTA APICE - ORSARA II LOTTO FUNZIONALE HIRPINIA - ORSARA					
PROGETTO ESECUTIVO Piano di manutenzione delle opere	COMMESSA IF3A	LOTTO 02	CODIFICA E ZZ CO	DOCUMENTO FA0000 000	REV. B	FOGLIO 249 di 654

• Ditte specializzate: *Tecnici di livello superiore.*

02.06.01.C03 Controllo impiego di materiali durevoli (CAM)

Cadenza: quando occorre

Tipologia: Verifica

Verificare che nelle fasi manutentive degli elementi vengano utilizzati componenti caratterizzati da una durabilità elevata.

- Requisiti da verificare: 1) *Utilizzo di materiali, elementi e componenti caratterizzati da un'elevata durabilità.*
- Anomalie riscontrabili: 1) *Impiego di materiali non durevoli.*
- Ditte specializzate: *Tecnici di livello superiore.*

MANUTENZIONI ESEGUIBILI DA PERSONALE SPECIALIZZATO

02.06.01.I01 Regolazione controtelai

Cadenza: ogni 12 mesi

Regolazione del fissaggio dei controtelai alle pareti.

- Ditte specializzate: *Serramentista.*

02.06.01.I02 Ripristino protezione verniciatura parti in legno

Cadenza: ogni 2 anni

Ripristino della protezione di verniciatura previa asportazione del vecchio strato per mezzo di carte abrasive leggere ed otturazione con stucco per legno di eventuali fessurazioni. Applicazione di uno strato impregnante e rinnovo, a pennello, dello strato protettivo con l'impiego di prodotti idonei al tipo di legno.

- Ditte specializzate: *Pittore.*

02.06.01.I03 Regolazione telai

Cadenza: ogni 12 mesi

Regolazione del fissaggio dei telai ai controtelai.

- Ditte specializzate: *Serramentista.*

Elemento Manutenibile: 02.06.02

Porte antipanico

Unità Tecnologica: 02.06

Infissi interni

Le porte antipanico hanno la funzione di agevolare la fuga verso le porte esterne e/o comunque verso spazi sicuri in casi di eventi particolari (incendi, terremoti, emergenze, ecc.). Le dimensioni ed i materiali sono normati secondo le prescrizioni in materia di sicurezza. Esse sono dotate di elemento di manovra che regola lo sblocco delle ante definito "maniglione antipanico". Il dispositivo antipanico deve essere realizzato in modo da consentire lo sganciamento della porta nel momento in cui viene azionata la barra posta orizzontalmente sulla parte interna di essa. Tra i diversi dispositivi in produzione vi sono i dispositivi antipanico con barra a spinta (push-bar) e i dispositivi antipanico con barra a contatto (touch-bar).

REQUISITI E PRESTAZIONI (EM)

02.06.02.R01 Regolarità delle finiture per porte antipanico

Classe di Requisiti: Visivi

Classe di Esigenza: Aspetto

Le porte antipanico devono avere gli strati superficiali in vista privi di difetti.

Prestazioni:

Gli elementi delle porte antipanico dovranno combaciare tra di loro in modo idoneo senza comprometterne la loro funzionalità.

APPALTATORE: <u>Consorzio</u> <u>Soci</u> HIRPINIA - ORSARA AV WEBUILD ITALIA PIZZAROTTI	ITINERARIO NAPOLI – BARI					
PROGETTAZIONE: <u>Mandatario</u> <u>Mandanti</u> ROCKSOIL S.P.A NET ENGINEERING PINI GCF ELETTRI-FER M-INGEGNERIA	RADDOPPIO TRATTA APICE - ORSARA II LOTTO FUNZIONALE HIRPINIA - ORSARA					
PROGETTO ESECUTIVO Piano di manutenzione delle opere	COMMESSA IF3A	LOTTO 02	CODIFICA E ZZ CO	DOCUMENTO FA0000 000	REV. B	FOGLIO 250 di 654

Livello minimo della prestazione:

Il dispositivo antipanico dovrà essere progettato e realizzato in modo che tutti gli spigoli e gli angoli esposti che potrebbero provocare lesioni agli utenti che si servono dell'uscita di sicurezza, siano arrotondati con un raggio $\geq 0,5$ mm (UNI EN 1125).

Riferimenti normativi:

Legge 29.12.2000, n. 422; D.Lgs. 9.4.2008, n. 81; D.M. Interno 16.5.1987, n. 246; D.M. Interno 26.8.1992; Capitolato Speciale Tipo per Appalti di Lavori Edilizi; UNI 8290-2; UNI EN 179; UNI EN 1125; UNI EN 1158.

02.06.02.R02 Resistenza agli agenti aggressivi per porte antipanico

Classe di Requisiti: Protezione dagli agenti chimici ed organici

Classe di Esigenza: Sicurezza

Le porte antipanico non dovranno subire dissoluzioni o disgregazioni e mutamenti di aspetto a causa dell'azione di agenti aggressivi chimici

Prestazioni:

Sotto l'azione degli agenti chimici normalmente presenti nell'aria o provenienti dall'utilizzazione degli ambienti, le porte antipanico devono conservare inalterate le caratteristiche chimico-fisiche, dimensionali, funzionali e di finitura superficiale, in modo da assicurare il rispetto dei limiti prestazionali.

Livello minimo della prestazione:

Le porte antipanico dovranno avere una resistenza alla corrosione pari ad almeno al grado 3, in base a quanto previsto dalla UNI EN 1670 e UNI EN 1125.

Riferimenti normativi:

D.M. Interno 26.8.1992; Capitolato Speciale Tipo per Appalti di Lavori Edilizi; UNI 8290-2; UNI EN 179; UNI EN 1125; UNI EN 1158; UNI EN 1670.

02.06.02.R03 Resistenza agli urti per porte antipanico

Classe di Requisiti: Di stabilità

Classe di Esigenza: Sicurezza

Le porte antipanico dovranno essere in grado di sopportare urti che non debbono compromettere la stabilità degli stessi; né provocare il distacco di elementi o frammenti pericolosi a carico degli utenti.

Prestazioni:

Sotto l'azione degli urti gli le porte antipanico devono conservare la loro integrità strutturale; non devono prodursi sconessioni né deformazioni sensibili dei collegamenti tra gli infissi e la relativa struttura muraria; non devono verificarsi sfondamenti né fuoriuscite di parti o componenti; non devono prodursi frammenti o cadute di elementi che possano causare ferite accidentali alle persone che si possono trovare all'interno o all'esterno.

Livello minimo della prestazione:

Gli infissi devono resistere all'azione di urti esterni ed interni realizzati con le modalità indicate nelle norme UNI EN 179, UNI EN 1125, UNI EN 1158.

Riferimenti normativi:

D.M. Interno 26.8.1992; Capitolato Speciale Tipo per Appalti di Lavori Edilizi; UNI 8290-2; UNI EN 179; UNI EN 1125; UNI EN 1158.

02.06.02.R04 Resistenza al fuoco per porte antipanico

Classe di Requisiti: Protezione antincendio

Classe di Esigenza: Sicurezza

I materiali costituenti le porte antipanico, sottoposti all'azione del fuoco non devono subire trasformazioni chimico-fisiche.

Prestazioni:

Le porte antipanico devono avere la resistenza al fuoco (REI) indicata di seguito, espressa in termini di tempo entro il quale l'infisso conserva stabilità, tenuta; la fiamma e ai fumi nonché isolamento termico.

Livello minimo della prestazione:

I serramenti dovranno essere scelti in base alla individuazione della classe di resistenza al fuoco REI in funzione dell'altezza dell'edificio e rispettare i seguenti valori:

- altezza antincendio [m] da 12 a 32, Classe REI [min.] = 60;
- altezza antincendio [m] da oltre 32 a 80, Classe REI [min.] = 90;
- altezza antincendio [m] oltre 80, Classe REI [min.] = 120.

APPALTATORE: <u>Consorzio</u> <u>Soci</u> HIRPINIA - ORSARA AV WEBUILD ITALIA PIZZAROTTI	ITINERARIO NAPOLI – BARI					
PROGETTAZIONE: <u>Mandatario</u> <u>Mandanti</u> ROCKSOIL S.P.A NET ENGINEERING PINI GCF ELETTRI-FER M-INGEGNERIA	RADDOPPIO TRATTA APICE - ORSARA II LOTTO FUNZIONALE HIRPINIA - ORSARA					
PROGETTO ESECUTIVO Piano di manutenzione delle opere	COMMESSA IF3A	LOTTO 02	CODIFICA E ZZ CO	DOCUMENTO FA0000 000	REV. B	FOGLIO 251 di 654

Inoltre il materiale previsto per la realizzazione del dispositivo antipanicò dovr  consentire il funzionamento a temperature comprese tra i -20°C e i +100°C (UNI EN 1125).

Riferimenti normativi:

D.M. Interno 30.11.1983; D.M. Interno 16.5.1987, n. 246; D.M. Interno 26.8.1992; D.M. Interno 22.2.2006; D.M. Interno 16.2.2007; D.M. Interno 9.3.2007; D.M. Interno 9.5.2007; C.M. Interno 15.2.2008, n. 1968; Capitolato Speciale Tipo per Appalti di Lavori Edilizi; UNI 8290-2; UNI 9503; UNI 9504; UNI EN 1634-1; UNI EN 1992; UNI EN ISO 1182; UNI EN 1363-1/2.

02.06.02.R05 Sostituibilit  per porte antipanicò

Classe di Requisiti: Facilit  d'intervento

Classe di Esigenza: Funzionalit 

Le porte antipanicò dovranno essere realizzate e collocate in modo da consentire la loro sostituibilit , e/o la collocazione di parti ed elementi essi soggetti a guasti.

Prestazioni:

I dispositivi antipanicò devono essere facilmente accessibili in modo che la loro sostituzione possa avvenire con facilit  di esecuzione, senza rischi e senza necessit  di smontare tutto l'insieme e senza danneggiare le finiture superficiali.

Livello minimo della prestazione:

Onde facilitare la sostituzione   fondamentale che i componenti ed i dispositivi antipanicò siano corrispondenti a quelle previste dalle norme UNI EN 179, UNI EN 1125, UNI EN 1158.

Riferimenti normativi:

Capitolato Speciale Tipo per Appalti di Lavori Edilizi; UNI 8290-2; UNI EN 179; UNI EN 1125; UNI EN 1158.

02.06.02.R06 Stabilit  chimico reattiva per porte antipanicò

Classe di Requisiti: Protezione dagli agenti chimici ed organici

Classe di Esigenza: Sicurezza

Le porte antipanicò e i materiali costituenti sotto l'azione di sostanze chimiche con le quali possono venire in contatto non dovranno produrre reazioni chimiche.

Prestazioni:

Sotto l'azione degli agenti chimici normalmente presenti nell'aria o provenienti dall'utilizzazione degli ambienti, le porte antipanicò devono conservare inalterate le caratteristiche chimico-fisiche, dimensionali, funzionali e di finitura superficiale, in modo da assicurare il rispetto dei limiti prestazionali.

Livello minimo della prestazione:

Le porte antipanicò dovranno avere una resistenza alla corrosione pari ad almeno al grado 3, in base a quanto previsto dalle UNI EN 1670 e UNI EN 1125.

Riferimenti normativi:

D.M. Interno 26.8.1992; Capitolato Speciale Tipo per Appalti di Lavori Edilizi; UNI 8290-2; UNI EN 179; UNI EN 1125; UNI EN 1158; UNI EN 1670.

ANOMALIE RISCONTRABILI

02.06.02.A01 Alterazione cromatica

Alterazione che si pu  manifestare attraverso la variazione di uno o pi  parametri che definiscono il colore: tinta, chiarezza, saturazione. Pu  evidenziarsi in modo localizzato o in zone pi  ampie diversamente a secondo delle condizioni.

02.06.02.A02 Bolla

Rigonfiamento della pellicola causato spesso da eccessiva temperatura.

02.06.02.A03 Corrosione

Decadimento dei materiali metallici a causa della combinazione con sostanze presenti nell'ambiente (ossigeno, acqua, anidride carbonica, ecc.).

02.06.02.A04 Deformazione

Variazioni geometriche e morfologiche dei profili e degli elementi di tamponamento per fenomeni di ritiro quali imbarcamento, svergolamento, ondulazione.

02.06.02.A05 Deposito superficiale

APPALTATORE: <u>Consorzio</u> <u>Soci</u> HIRPINIA - ORSARA AV WEBUILD ITALIA PIZZAROTTI	ITINERARIO NAPOLI – BARI					
PROGETTAZIONE: <u>Mandatario</u> <u>Mandanti</u> ROCKSOIL S.P.A NET ENGINEERING PINI GCF ELETTRI-FER M-INGEGNERIA	RADDOPPIO TRATTA APICE - ORSARA II LOTTO FUNZIONALE HIRPINIA - ORSARA					
PROGETTO ESECUTIVO Piano di manutenzione delle opere	COMMESSA IF3A	LOTTO 02	CODIFICA E ZZ CO	DOCUMENTO FA0000 000	REV. B	FOGLIO 252 di 654

Accumulo di pulviscolo atmosferico o di altri materiali estranei quali microrganismi, residui organici, ecc. di spessore variabile, poco coerente e poco aderente al materiale sottostante.

02.06.02.A06 Distacco

Distacco di due o più strati di un pannello per insufficiente adesione delle parti.

02.06.02.A07 Fessurazione

Formazione di soluzioni di continuità nel materiale con distacco macroscopico delle parti.

02.06.02.A08 Frantumazione

Riduzione della lastra di vetro in frammenti per cause traumatiche.

02.06.02.A09 Fratturazione

Formazione di soluzioni di continuità nel materiale con o senza spostamento delle parti.

02.06.02.A10 Incrostazione

Deposito a strati molto aderente al substrato composto generalmente da sostanze inorganiche o di natura biologica.

02.06.02.A11 Infracidamento

Degradazione che si manifesta con la formazione di masse scure polverulente dovuta ad umidità e alla scarsa ventilazione.

02.06.02.A12 Lesione

Degradazione che si manifesta in seguito ad eventi traumatici con effetti di soluzione di continuità con o senza distacco tra le parti.

02.06.02.A13 Macchie

Pigmentazione accidentale e localizzata della superficie.

02.06.02.A14 Non ortogonalità

La ortogonalità dei telai mobili rispetto a quelli fissi dovuta generalmente per la mancanza di registrazione periodica dei fissaggi.

02.06.02.A15 Patina

Variazione del colore originario del materiale per alterazione della superficie dei materiali per fenomeni non legati a degradazione.

02.06.02.A16 Perdita di lucentezza

Opacizzazione del legno.

02.06.02.A17 Perdita di materiale

Mancanza di parti e di piccoli elementi in seguito ad eventi traumatici.

02.06.02.A18 Perdita di trasparenza

Perdita di trasparenza ed aumento della fragilità del vetro a causa dell'azione di agenti esterni.

02.06.02.A19 Scagliatura, screpolatura

Distacco totale o parziale di parti della pellicola dette scaglie che avviene in prossimità di scollaggi o soluzioni di continuità.

02.06.02.A20 Scollaggi della pellicola

Mancanza di aderenza della pellicola al substrato per cause diverse e successiva scagliatura.

02.06.02.A21 Basso grado di riciclabilità

Utilizzo nelle fasi manutentive di materiali, elementi e componenti con un basso grado di riciclabilità.

02.06.02.A22 Difficoltà nelle operazioni di disassemblaggio

Difficoltà nelle operazioni di disassemblaggio dei vari componenti ed elementi interessati.

CONTROLLI ESEGUIBILI DA PERSONALE SPECIALIZZATO

02.06.02.C01 Controllo controbocchette

Cadenza: ogni mese

Tipologia: Aggiornamento

Verificare il posizionamento delle controbocchette a pavimento rispetto al filo del pavimento, assicurandosi che l'altezza superiore non sia maggiore di 15 mm. Verificare inoltre l'assenza di polvere e sporizia.

APPALTATORE: <u>Conorzio</u> <u>Soci</u> HIRPINIA - ORSARA AV WEBUILD ITALIA PIZZAROTTI	ITINERARIO NAPOLI – BARI					
PROGETTAZIONE: <u>Mandataria</u> <u>Mandanti</u> ROCKSOIL S.P.A NET ENGINEERING PINI GCF ELETTRI-FER M-INGEGNERIA	RADDOPPIO TRATTA APICE - ORSARA II LOTTO FUNZIONALE HIRPINIA - ORSARA					
PROGETTO ESECUTIVO Piano di manutenzione delle opere	COMMESSA IF3A	LOTTO 02	CODIFICA E ZZ CO	DOCUMENTO FA0000 000	REV. B	FOGLIO 253 di 654

- Requisiti da verificare: 1) *Pulibilità.*
- Anomalie riscontrabili: 1) *Deposito superficiale.*
- Ditte specializzate: *Specializzati vari.*

02.06.02.C02 Controllo maniglione

Cadenza: ogni mese

Tipologia: Controllo

Controllo del corretto funzionamento dei maniglioni e degli elementi di manovra che regolano lo sblocco delle ante.

- Requisiti da verificare: 1) *Resistenza agli urti per porte antipanico.*
- Anomalie riscontrabili: 1) *Deformazione.*
- Ditte specializzate: *Specializzati vari.*

02.06.02.C03 Controllo del grado di riciclabilità (CAM)

Cadenza: quando occorre

Tipologia: Controllo

Controllare che nelle fasi manutentive vengano impiegati materiali,, elementi e componenti con un elevato grado di riciclabilità.

- Requisiti da verificare: 1) *Utilizzo di materiali, elementi e componenti ad elevato potenziale di riciclabilità.*
- Anomalie riscontrabili: 1) *Basso grado di riciclabilità.*
- Ditte specializzate: *Tecnici di livello superiore.*

02.06.02.C04 Controllo delle tecniche di disassemblaggio (CAM)

Cadenza: quando occorre

Tipologia: Verifica

Verificare che gli elementi ed i componenti costituenti siano caratterizzati da tecniche di agevole disassemblaggio.

- Requisiti da verificare: 1) *Utilizzo di tecniche costruttive che facilitino il disassemblaggio a fine vita.*
- Anomalie riscontrabili: 1) *Difficoltà nelle operazioni di disassemblaggio.*
- Ditte specializzate: *Tecnici di livello superiore.*

MANUTENZIONI ESEGUIBILI DA PERSONALE SPECIALIZZATO

02.06.02.I01 Regolazione controtelai

Cadenza: ogni 12 mesi

Regolazione del fissaggio dei controtelai alle pareti.

- Ditte specializzate: *Serramentista.*

02.06.02.I02 Regolazione telai

Cadenza: ogni 12 mesi

Regolazione del fissaggio dei telai ai controtelai.

- Ditte specializzate: *Serramentista.*

Elemento Manutenibile: 02.06.03

Porte tagliafuoco

Unità Tecnologica: 02.06

Infissi interni

Le porte tagliafuoco (o porte REI) hanno la funzione di proteggere quegli spazi o luoghi sicuri, ai quali ne consentono l'ingresso, dalle azioni provocate da eventuali incendi. Nelle zone di maggiore afflusso di persone le porte tagliafuoco devono essere anche porte antipanico. Le dimensioni ed i materiali sono normati secondo le prescrizioni in materia di sicurezza. In genere vengono impiegati materiali di rivestimento

APPALTATORE: <u>Consorzio</u> <u>Soci</u> HIRPINIA - ORSARA AV WEBUILD ITALIA PIZZAROTTI	ITINERARIO NAPOLI – BARI					
PROGETTAZIONE: <u>Mandatario</u> <u>Mandanti</u> ROCKSOIL S.P.A NET ENGINEERING PINI GCF ELETTRI-FER M-INGEGNERIA	RADDOPPIO TRATTA APICE - ORSARA II LOTTO FUNZIONALE HIRPINIA - ORSARA					
PROGETTO ESECUTIVO Piano di manutenzione delle opere	COMMESSA IF3A	LOTTO 02	CODIFICA E ZZ CO	DOCUMENTO FA0000 000	REV. B	FOGLIO 254 di 654

metallici con all'interno materiali isolanti stabili alle alte temperature. Il dispositivo di emergenza deve essere realizzato in modo da consentire lo sganciamento della porta dall'interno in meno di 1 secondo. Tra i diversi dispositivi in produzione vi sono i dispositivi di emergenza con azionamento mediante maniglia a leva e i dispositivi di emergenza con azionamento mediante piastra a spinta.

REQUISITI E PRESTAZIONI (EM)

02.06.03.R01 Regolarità delle finiture per porte tagliafuoco

Classe di Requisiti: Visivi

Classe di Esigenza: Aspetto

Le porte tagliafuoco devono avere gli strati superficiali in vista privi di difetti.

Prestazioni:

Gli elementi delle porte tagliafuoco dovranno combaciare tra di loro in modo idoneo senza comprometterne la loro funzionalità.

Livello minimo della prestazione:

Il dispositivo antipánico dovrà essere progettato e realizzato in modo che tutti gli spigoli e gli angoli esposti che potrebbero provocare lesioni agli utenti che si servono dell'uscita di sicurezza, siano arrotondati con un raggio $\geq 0,5$ mm (UNI EN 1125).

Riferimenti normativi:

Legge 29.12.2000, n. 422; D.Lgs. 9.4.2008, n. 81; D.M. Interno 16.5.1987, n. 246; D.M. Interno 26.8.1992; Capitolato Speciale Tipo per Appalti di Lavori Edilizi; UNI 8290-2; UNI EN 179; UNI EN 1125; UNI EN 1158.

02.06.03.R02 Resistenza agli agenti aggressivi per porte tagliafuoco

Classe di Requisiti: Protezione dagli agenti chimici ed organici

Classe di Esigenza: Sicurezza

Le porte tagliafuoco non dovranno subire dissoluzioni o disgregazioni e mutamenti di aspetto a causa dell'azione di agenti aggressivi chimici

Prestazioni:

Sotto l'azione degli agenti chimici normalmente presenti nell'aria o provenienti dall'utilizzazione degli ambienti, le porte tagliafuoco devono conservare inalterate le caratteristiche chimico-fisiche, dimensionali, funzionali e di finitura superficiale, in modo da assicurare il rispetto dei limiti prestazionali.

Livello minimo della prestazione:

Le porte tagliafuoco dovranno avere una resistenza alla corrosione pari ad almeno al grado 3, in base a quanto previsto dalle UNI EN 1670 e UNI EN 1125.

Riferimenti normativi:

D.M. Interno 26.8.1992; Capitolato Speciale Tipo per Appalti di Lavori Edilizi; UNI 8290-2; UNI EN 179; UNI EN 1125; UNI EN 1158; UNI EN 1670.

02.06.03.R03 Resistenza agli urti per porte tagliafuoco

Classe di Requisiti: Di stabilità

Classe di Esigenza: Sicurezza

Le porte tagliafuoco dovranno essere in grado di sopportare urti che non debbono compromettere la stabilità degli stessi; né provocare il distacco di elementi o frammenti pericolosi a carico degli utenti.

Prestazioni:

Sotto l'azione degli urti gli le porte tagliafuoco devono conservare la loro integrità strutturale; non devono prodursi sconnessioni né deformazioni sensibili dei collegamenti tra gli infissi e la relativa struttura muraria; non devono verificarsi sfondamenti né fuoriuscite di parti o componenti; non devono prodursi frammenti o cadute di elementi che possano causare ferite accidentali alle persone che si possono trovare all'interno o all'esterno.

Livello minimo della prestazione:

Gli infissi devono resistere all'azione di urti esterni ed interni realizzati con le modalità indicate nelle norme UNI EN 179, UNI EN 1125, UNI EN 1158.

Riferimenti normativi:

D.M. Interno 26.8.1992; Capitolato Speciale Tipo per Appalti di Lavori Edilizi; UNI 8290-2; UNI EN 179; UNI EN 1125; UNI EN 1158.

02.06.03.R04 Resistenza al fuoco per porte tagliafuoco

APPALTATORE: <u>Consorzio</u> <u>Soci</u> HIRPINIA - ORSARA AV WEBUILD ITALIA PIZZAROTTI	ITINERARIO NAPOLI – BARI					
PROGETTAZIONE: <u>Mandatario</u> <u>Mandanti</u> ROCKSOIL S.P.A NET ENGINEERING PINI GCF ELETTRI-FER M-INGEGNERIA	RADDOPPIO TRATTA APICE - ORSARA II LOTTO FUNZIONALE HIRPINIA - ORSARA					
PROGETTO ESECUTIVO Piano di manutenzione delle opere	COMMESSA IF3A	LOTTO 02	CODIFICA E ZZ CO	DOCUMENTO FA0000 000	REV. B	FOGLIO 255 di 654

Classe di Requisiti: Protezione antincendio

Classe di Esigenza: Sicurezza

I materiali costituenti le porte tagliafuoco, sottoposti all'azione del fuoco non devono subire trasformazioni chimico-fisiche.

Prestazioni:

Le porte tagliafuoco devono avere la resistenza al fuoco (REI) indicata di seguito, espressa in termini di tempo entro il quale l'infilso conserva stabilità, tenuta; la fiamma e ai fumi nonché isolamento termico.

Le porte sono così classificate come REI: 15 - 30 - 45 - 60 - 90 - 120 - 180; questi valori si ottengono attraverso l'utilizzo di materiali di rivestimento metallici con all'interno materiali isolanti stabili ad alte temperature.

Livello minimo della prestazione:

I serramenti dovranno essere scelti in base alla individuazione della classe di resistenza al fuoco REI in funzione dell'altezza dell'edificio e rispettare i seguenti valori:

- altezza antincendio [m] da 12 a 32, Classe REI [min.] = 60;
- altezza antincendio [m] da oltre 32 a 80, Classe REI [min.] = 90;
- altezza antincendio [m] oltre 80, Classe REI [min.] = 120.

Inoltre il materiale previsto per la realizzazione del dispositivo antipatico dovrà consentire il funzionamento a temperature comprese tra i -20°C e i +100°C (UNI EN 1125).

Riferimenti normativi:

D.M. Interno 30.11.1983; D.M. Interno 16.5.1987, n. 246; D.M. Interno 26.8.1992; D.M. Interno 22.2.2006; D.M. Interno 16.2.2007; D.M. Interno 9.3.2007; D.M. Interno 9.5.2007; D.M. Interno 22.2.2006; Capitolato Speciale Tipo per Appalti di Lavori Edilizi; C.M. Interno 15.2.2008, n. 1968; UNI 8290-2; UNI 9503; UNI 9504; UNI EN 1634-1; UNI EN 1992; UNI EN ISO 1182; UNI EN 1363-1/2.

02.06.03.R05 Sostituibilità per porte tagliafuoco

Classe di Requisiti: Facilità d'intervento

Classe di Esigenza: Funzionalità

Le porte tagliafuoco dovranno essere realizzate e collocate in modo da consentire la loro sostituibilità, e/o la collocazione di parti ed elementi essi soggetti a guasti.

Prestazioni:

I dispositivi antipatico e/o quelli di manovra devono essere facilmente accessibili in modo che la loro sostituzione possa avvenire con facilità di esecuzione, senza rischi e senza necessità di smontare tutto l'insieme e senza danneggiare le finiture superficiali. Per quelle predisposte, anche nella facilità di sostituzione delle vetrate danneggiate.

Livello minimo della prestazione:

Onde facilitare la sostituzione è fondamentale che i componenti ed i dispositivi antipatico siano corrispondenti a quelle previste dalle norme UNI EN 179, UNI EN 1125, UNI EN 1158.

Riferimenti normativi:

Capitolato Speciale Tipo per Appalti di Lavori Edilizi; UNI 8290-2; UNI EN 179; UNI EN 1125; UNI EN 1158.

02.06.03.R06 Stabilità chimico reattiva per porte tagliafuoco

Classe di Requisiti: Protezione dagli agenti chimici ed organici

Classe di Esigenza: Sicurezza

Le porte tagliafuoco e i materiali costituenti sotto l'azione di sostanze chimiche con le quali possono venire in contatto non dovranno produrre reazioni chimiche.

Prestazioni:

Sotto l'azione degli agenti chimici normalmente presenti nell'aria o provenienti dall'utilizzazione degli ambienti, le porte tagliafuoco devono conservare inalterate le caratteristiche chimico-fisiche, dimensionali, funzionali e di finitura superficiale, in modo da assicurare il rispetto dei limiti prestazionali.

Livello minimo della prestazione:

Le porte antipatico dovranno avere una resistenza alla corrosione pari ad almeno al grado 3, in base a quanto previsto dalle UNI EN 1670 e UNI EN 1125.

Riferimenti normativi:

D.M. Interno 26.8.1992; Capitolato Speciale Tipo per Appalti di Lavori Edilizi; UNI 8290-2; UNI EN 179; UNI EN 1125; UNI EN 1158; UNI EN 1670.

APPALTATORE: <u>Consorzio</u> <u>Soci</u> HIRPINIA - ORSARA AV WEBUILD ITALIA PIZZAROTTI	ITINERARIO NAPOLI – BARI					
PROGETTAZIONE: <u>Mandatario</u> <u>Mandanti</u> ROCKSOIL S.P.A NET ENGINEERING PINI GCF ELETTRI-FER M-INGEGNERIA	RADDOPPIO TRATTA APICE - ORSARA II LOTTO FUNZIONALE HIRPINIA - ORSARA					
PROGETTO ESECUTIVO Piano di manutenzione delle opere	COMMESSA IF3A	LOTTO 02	CODIFICA E ZZ CO	DOCUMENTO FA0000 000	REV. B	FOGLIO 256 di 654

ANOMALIE RICONTRABILI

02.06.03.A01 Alterazione cromatica

Alterazione che si può manifestare attraverso la variazione di uno o più parametri che definiscono il colore: tinta, chiarezza, saturazione. Può evidenziarsi in modo localizzato o in zone più ampie diversamente a secondo delle condizioni.

02.06.03.A02 Bolla

Rigonfiamento della pellicola causato spesso da eccessiva temperatura.

02.06.03.A03 Corrosione

Decadimento dei materiali metallici a causa della combinazione con sostanze presenti nell'ambiente (ossigeno, acqua, anidride carbonica, ecc.).

02.06.03.A04 Deformazione

Variazione geometriche e morfologiche dei profili e degli elementi di tamponamento per fenomeni di ritiro quali imbarcamento, svergolamento, ondulazione.

02.06.03.A05 Deposito superficiale

Accumulo di pulviscolo atmosferico o di altri materiali estranei quali microrganismi, residui organici, ecc. di spessore variabile, poco coerente e poco aderente al materiale sottostante.

02.06.03.A06 Distacco

Distacco di due o più strati di un pannello per insufficiente adesione delle parti.

02.06.03.A07 Fessurazione

Formazione di soluzioni di continuità nel materiale con distacco macroscopico delle parti.

02.06.03.A08 Frantumazione

Riduzione della lastra di vetro in frammenti per cause traumatiche.

02.06.03.A09 Fratturazione

Formazione di soluzioni di continuità nel materiale con o senza spostamento delle parti.

02.06.03.A10 Incrostazione

Deposito a strati molto aderente al substrato composto generalmente da sostanze inorganiche o di natura biologica.

02.06.03.A11 Lesione

Degradazione che si manifesta in seguito ad eventi traumatici con effetti di soluzione di continuità con o senza distacco tra le parti.

02.06.03.A12 Macchie

Pigmentazione accidentale e localizzata della superficie.

02.06.03.A13 Non ortogonalità

La ortogonalità dei telai mobili rispetto a quelli fissi dovuta generalmente per la mancanza di registrazione periodica dei fissaggi.

02.06.03.A14 Patina

Variazione del colore originario del materiale per alterazione della superficie dei materiali per fenomeni non legati a degradazione.

02.06.03.A15 Perdita di lucentezza

Opacizzazione del legno.

02.06.03.A16 Perdita di materiale

Mancanza di parti e di piccoli elementi in seguito ad eventi traumatici.

02.06.03.A17 Perdita di trasparenza

Perdita di trasparenza ed aumento della fragilità del vetro a causa dell'azione di agenti esterni.

02.06.03.A18 Scagliatura, screpolatura

Distacco totale o parziale di parti della pellicola dette scaglie che avviene in prossimità di scollaggi o soluzioni di continuità.

02.06.03.A19 Scollaggi della pellicola

Mancanza di aderenza della pellicola al substrato per cause diverse e successiva scagliatura.

APPALTATORE: <u>Consorzio</u> <u>Soci</u> HIRPINIA - ORSARA AV WEBUILD ITALIA PIZZAROTTI	ITINERARIO NAPOLI – BARI					
PROGETTAZIONE: <u>Mandatario</u> <u>Mandanti</u> ROCKSOIL S.P.A NET ENGINEERING PINI GCF ELETTRI-FER M-INGEGNERIA	RADDOPPIO TRATTA APICE - ORSARA II LOTTO FUNZIONALE HIRPINIA - ORSARA					
PROGETTO ESECUTIVO Piano di manutenzione delle opere	COMMESSA IF3A	LOTTO 02	CODIFICA E ZZ CO	DOCUMENTO FA0000 000	REV. B	FOGLIO 257 di 654

02.06.03.A20 Basso grado di riciclabilità

Utilizzo nelle fasi manutentive di materiali, elementi e componenti con un basso grado di riciclabilità.

CONTROLLI ESEGUIBILI DA PERSONALE SPECIALIZZATO

02.06.03.C01 Controllo controbocchette

Cadenza: ogni mese

Tipologia: Controllo

Verificare il posizionamento delle controbocchette a pavimento rispetto al filo del pavimento, assicurandosi che l'altezza superiore non sia maggiore di 15 mm. Verificare inoltre l'assenza di polvere e sporcizia.

- Requisiti da verificare: 1) *Pulibilità.*
- Anomalie riscontrabili: 1) *Deposito superficiale.*
- Ditte specializzate: *Specializzati vari.*

02.06.03.C02 Controllo maniglione

Cadenza: ogni mese

Tipologia: Controllo

Controllo del corretto funzionamento dei maniglioni e degli elementi di manovra che regolano lo sblocco delle ante.

- Requisiti da verificare: 1) *Resistenza agli urti per porte tagliafuoco.*
- Anomalie riscontrabili: 1) *Deformazione.*
- Ditte specializzate: *Specializzati vari.*

02.06.03.C03 Controllo del grado di riciclabilità (CAM)

Cadenza: quando occorre

Tipologia: Controllo

Controllare che nelle fasi manutentive vengano impiegati materiali,, elementi e componenti con un elevato grado di riciclabilità.

- Requisiti da verificare: 1) *Utilizzo di materiali, elementi e componenti ad elevato potenziale di riciclabilità.*
- Anomalie riscontrabili: 1) *Basso grado di riciclabilità.*
- Ditte specializzate: *Tecnici di livello superiore.*

MANUTENZIONI ESEGUIBILI DA PERSONALE SPECIALIZZATO

02.06.03.I01 Regolazione controtelai

Cadenza: ogni 12 mesi

Regolazione del fissaggio dei controtelai alle pareti.

- Ditte specializzate: *Serramentista.*

02.06.03.I02 Regolazione telai

Cadenza: ogni 12 mesi

Regolazione del fissaggio dei telai ai controtelai.

- Ditte specializzate: *Serramentista.*

Elemento Manutenibile: 02.06.04

Porte in laminato

Unità Tecnologica: 02.06

Infissi interni

APPALTATORE: <u>Consorzio</u> <u>Soci</u> HIRPINIA - ORSARA AV WEBUILD ITALIA PIZZAROTTI	ITINERARIO NAPOLI – BARI					
PROGETTAZIONE: <u>Mandatario</u> <u>Mandanti</u> ROCKSOIL S.P.A NET ENGINEERING PINI GCF ELETTRI-FER M-INGEGNERIA	RADDOPPIO TRATTA APICE - ORSARA II LOTTO FUNZIONALE HIRPINIA - ORSARA					
PROGETTO ESECUTIVO Piano di manutenzione delle opere	COMMESSA IF3A	LOTTO 02	CODIFICA E Z Z CO	DOCUMENTO FA0000 000	REV. B	FOGLIO 258 di 654

Si tratta di porte in laminato che permettono il passaggio da un ambiente ad un altro. Sono un genere di porte, funzionali e convenienti. Realizzate con materiale simile al legno o al laccato. Hanno buone caratteristiche di resistenza ai graffi oltre che di facile manutenzione (costituite da materiale lavabile, impermeabile all'umidità e durevole nel tempo).

ANOMALIE RISCONTRABILI

02.06.04.A01 Alterazione cromatica

Alterazione che si può manifestare attraverso la variazione di uno o più parametri che definiscono il colore: tinta, chiarezza, saturazione. Può evidenziarsi in modo localizzato o in zone più ampie diversamente a secondo delle condizioni.

02.06.04.A02 Bolla

Rigonfiamento della pellicola causato spesso da eccessive temperatura.

02.06.04.A03 Corrosione

Decadimento dei materiali metallici a causa della combinazione con sostanze presenti nell'ambiente (ossigeno, acqua, anidride carbonica, ecc.).

02.06.04.A04 Deformazione

Variazione geometriche e morfologiche dei profili e degli elementi di tamponamento per fenomeni di ritiro quali imbarcamento, svergolamento, ondulazione.

02.06.04.A05 Deposito superficiale

Accumulo di pulviscolo atmosferico o di altri materiali estranei quali microrganismi, residui organici, ecc., di spessore variabile, poco coerente e poco aderente al materiale sottostante.

02.06.04.A06 Distacco

Distacco di due o più strati di un pannello per insufficiente adesione delle parti.

02.06.04.A07 Fessurazione

Formazione di soluzioni di continuità nel materiale con distacco macroscopico delle parti.

02.06.04.A08 Frantumazione

Riduzione della lastra di vetro in frammenti per cause traumatiche.

02.06.04.A09 Fratturazione

Formazione di soluzioni di continuità nel materiale con o senza spostamento delle parti.

02.06.04.A10 Incrostazione

Deposito a strati molto aderente al substrato composto generalmente da sostanze inorganiche o di natura biologica.

02.06.04.A11 Infracidamento

Degradazione che si manifesta con la formazione di masse scure polverulente dovuta ad umidità e alla scarsa ventilazione.

02.06.04.A12 Lesione

Degradazione che si manifesta in seguito ad eventi traumatici con effetti di soluzione di continuità con o senza distacco tra le parti.

02.06.04.A13 Macchie

Pigmentazione accidentale e localizzata della superficie.

02.06.04.A14 Non ortogonalità

La ortogonalità dei telai mobili rispetto a quelli fissi dovuta generalmente per la mancanza di registrazione periodica dei fissaggi.

02.06.04.A15 Patina

Variazione del colore originario del materiale per alterazione della superficie dei materiali per fenomeni non legati a degradazione.

02.06.04.A16 Perdita di lucentezza

Opacizzazione del legno.

02.06.04.A17 Perdita di materiale

Mancanza di parti e di piccoli elementi in seguito ad eventi traumatici.

02.06.04.A18 Perdita di trasparenza

APPALTATORE: <u>Consorzio</u> <u>Soci</u> HIRPINIA - ORSARA AV WEBUILD ITALIA PIZZAROTTI	ITINERARIO NAPOLI – BARI					
PROGETTAZIONE: <u>Mandatario</u> <u>Mandanti</u> ROCKSOIL S.P.A NET ENGINEERING PINI GCF ELETTRI-FER M-INGEGNERIA	RADDOPPIO TRATTA APICE - ORSARA II LOTTO FUNZIONALE HIRPINIA - ORSARA					
PROGETTO ESECUTIVO Piano di manutenzione delle opere	COMMESSA IF3A	LOTTO 02	CODIFICA E ZZ CO	DOCUMENTO FA0000 000	REV. B	FOGLIO 259 di 654

Perdita di trasparenza ed aumento della fragilità del vetro a causa dell'azione di agenti esterni.

02.06.04.A19 Scagliatura, screpolatura

Distacco totale o parziale di parti della pellicola dette scaglie che avviene in prossimità di scollaggi o soluzioni di continuità.

02.06.04.A20 Scollaggi della pellicola

Mancanza di aderenza della pellicola al substrato per cause diverse e successiva scagliatura.

02.06.04.A21 Basso grado di riciclabilità

Utilizzo nelle fasi manutentive di materiali, elementi e componenti con un basso grado di riciclabilità.

02.06.04.A22 Difficoltà nelle operazioni di disassemblaggio

Difficoltà nelle operazioni di disassemblaggio dei vari componenti ed elementi interessati.

CONTROLLI ESEGUIBILI DA PERSONALE SPECIALIZZATO

02.06.04.C01 Controllo del grado di riciclabilità (CAM)

Cadenza: quando occorre

Tipologia: Controllo

Controllare che nelle fasi manutentive vengano impiegati materiali,, elementi e componenti con un elevato grado di riciclabilità.

- Requisiti da verificare: 1) *Utilizzo di materiali, elementi e componenti ad elevato potenziale di riciclabilità.*
- Anomalie riscontrabili: 1) *Basso grado di riciclabilità.*
- Ditte specializzate: *Tecnici di livello superiore.*

02.06.04.C02 Controllo delle tecniche di disassemblaggio (CAM)

Cadenza: quando occorre

Tipologia: Verifica

Verificare che gli elementi ed i componenti costituenti siano caratterizzati da tecniche di agevole disassemblaggio.

- Requisiti da verificare: 1) *Utilizzo di tecniche costruttive che facilitino il disassemblaggio a fine vita.*
- Anomalie riscontrabili: 1) *Difficoltà nelle operazioni di disassemblaggio.*
- Ditte specializzate: *Tecnici di livello superiore.*

MANUTENZIONI ESEGUIBILI DA PERSONALE SPECIALIZZATO

02.06.04.I01 Regolazione controtelai

Cadenza: ogni 12 mesi

Regolazione del fissaggio dei controtelai alle pareti.

- Ditte specializzate: *Serramentista.*

02.06.04.I02 Ripristino protezione verniciatura parti in legno

Cadenza: ogni 2 anni

Ripristino della protezione di verniciatura previa asportazione del vecchio strato per mezzo di carte abrasive leggere ed otturazione con stucco per legno di eventuali fessurazioni. Applicazione di uno strato impregnante e rinnovo, a pennello, dello strato protettivo con l'impiego di prodotti idonei al tipo di legno.

- Ditte specializzate: *Pittore.*

02.06.04.I03 Regolazione telai

Cadenza: ogni 12 mesi

Regolazione del fissaggio dei telai ai controtelai.

- Ditte specializzate: *Serramentista.*

APPALTATORE: <u>Consorzio</u> <u>Soci</u> HIRPINIA - ORSARA AV WEBUILD ITALIA PIZZAROTTI	ITINERARIO NAPOLI – BARI					
PROGETTAZIONE: <u>Mandatario</u> <u>Mandanti</u> ROCKSOIL S.P.A NET ENGINEERING PINI GCF ELETTRI-FER M-INGEGNERIA	RADDOPPIO TRATTA APICE - ORSARA II LOTTO FUNZIONALE HIRPINIA - ORSARA					
PROGETTO ESECUTIVO Piano di manutenzione delle opere	COMMESSA IF3A	LOTTO 02	CODIFICA E ZZ CO	DOCUMENTO FA0000 000	REV. B	FOGLIO 260 di 654

Unità Tecnologica: 02.07

Parapetti

I parapetti sono un sistema di protezione per evitare la caduta di persone, animali, oggetti, formati dall'assemblaggio di diversi elementi (montanti, correnti, corrimano, colonne, pannelli, piantoni, ecc.) realizzati con materiali diversi, formanti una barriera ad andamento orizzontale, secondo la definizione della norma UNI 10805.

REQUISITI E PRESTAZIONI (UT)

02.07.R01 Protezione dalle cadute

Classe di Requisiti: Di stabilità

Classe di Esigenza: Sicurezza

Gli elementi costituenti i parapetti devono assicurare le condizioni di sicurezza contro la caduta di cose e persone nel vuoto nel rispetto delle norme sulla sicurezza.

Prestazioni:

Gli elementi di protezione e di separazione dei parapetti devono essere idonei ad assicurare le condizioni di sicurezza contro la caduta nel vuoto di cose e persone, nel rispetto delle norme sulla sicurezza degli utenti.

Livello minimo della prestazione:

In particolare gli elementi di protezione esterna prospicienti dislivelli superiori a 1 m devono avere altezza dal piano pedonabile non inferiore a 1 m onde evitare la caduta di cose e persone nel vuoto. Nel caso di parapetti con alla base un gradino che permetta l'appoggio del piede, l'altezza del parapetto al di sopra del gradino non deve essere inferiore a 90 cm. Per i parapetti o ringhiere realizzati con dei vuoti questi non devono permettere l'attraversabilità di una sfera del diametro di 10 cm e deve essere previsto un cordolo di almeno 10 cm di altezza.

Riferimenti normativi:

Legge 29.12.2000, n. 422; Decreto legislativo 18 aprile 2016, n. 50 ; D.Lgs. 9.4.2008, n. 81; D.P.R. 24.7.1996, n. 503; D.P.R. 30.6.1995, n. 418; D.M. Lavori Pubblici e Pubblica Istruzione 18.12.1975; D.M. Interno 16.5.1987, n. 246; D.M. Lavori Pubblici 14.6.1989, n. 236; D.M. Interno 26.8.1992; D.M. Lavori Pubblici 30.11.1999, n. 557; UNI 7310; UNI 7744; UNI 8272-11; UNI 10803; UNI 10804; UNI 10810; UNI 10811; UNI 10812; UNI EN 353-1; UNI EN 12810-1/2; UNI EN 13872.

02.07.R02 Resistenza meccanica

Classe di Requisiti: Di stabilità

Classe di Esigenza: Sicurezza

Gli elementi strutturali costituenti i parapetti devono contrastare in modo efficace le manifestazione di eventuali rotture, o deformazioni rilevanti, causate dall'azione di possibili sollecitazioni.

Prestazioni:

Gli elementi di protezione e di separazione dei parapetti devono essere idonei a contrastare efficacemente il prodursi di rotture o deformazioni gravi sotto l'azione di sollecitazioni meccaniche in modo da assicurare la durata e la funzionalità nel tempo senza pregiudicare la sicurezza degli utenti. A tal fine si considerano le seguenti azioni: carichi dovuti al peso proprio e di esercizio, sollecitazioni sismiche, carichi dovuti a dilatazioni termiche, assestamenti e deformazioni di strutture portanti. Eventuali cedimenti e deformazioni devono essere compensati da sistemi di giunzione e connessione.

Livello minimo della prestazione:

In particolare per gli elementi delle partizioni esterne orizzontali, verticali e inclinate per assolvere alla funzione strutturale, le caratteristiche devono corrispondere a quelle prescritte dalle leggi e normative vigenti e, in modo particolare per gli elementi di separazione e protezione esterna devono resistere ad una spinta orizzontale sul corrimano pari a 1,2 kN/m per i parapetti di edifici pubblici, e 0,80 kN/m per quelli destinati a edifici privati. Inoltre la norma prevede per le strutture sovraccarichi accidentali uniformemente ripartiti di 4kN/m².

Riferimenti normativi:

Legge 5.11.1971, n. 1086; Legge 2.2.1974, n. 64; D.M. Infrastrutture e Trasporti 17.1.2018; UNI 8290-2.

02.07.R03 Utilizzo di materiali, elementi e componenti a ridotto carico ambientale

Classe di Requisiti: Di salvaguardia dell'ambiente

APPALTATORE: <u>Consorzio</u> <u>Soci</u> HIRPINIA - ORSARA AV WEBUILD ITALIA PIZZAROTTI	ITINERARIO NAPOLI – BARI					
PROGETTAZIONE: <u>Mandatario</u> <u>Mandanti</u> ROCKSOIL S.P.A NET ENGINEERING PINI GCF ELETTRI-FER M-INGEGNERIA	RADDOPPIO TRATTA APICE - ORSARA II LOTTO FUNZIONALE HIRPINIA - ORSARA					
PROGETTO ESECUTIVO Piano di manutenzione delle opere	COMMESSA IF3A	LOTTO 02	CODIFICA E ZZ CO	DOCUMENTO FA0000 000	REV. B	FOGLIO 261 di 654

Classe di Esigenza: Salvaguardia ambiente

I materiali e gli elementi selezionati, durante il ciclo di vita utile dovranno assicurare emissioni ridotte di inquinanti oltre ad un ridotto carico energetico.

Prestazioni:

La selezione dei materiali da costruzione deve, quindi, essere effettuata tenendo conto delle principali categorie di impatti ambientali: eutrofizzazione, cambiamenti climatici, acidificazione, riduzione dello strato di ozono extratmosferico, smog fotochimico, inquinamento del suolo e delle falde acquifere. Tali impatti dipendono dalle caratteristiche dei processi produttivi e anche dalla distanza della fonte di approvvigionamento rispetto al cantiere di costruzione del manufatto edilizio, in tale ottica è opportuno privilegiare materiali provenienti da siti di produzione limitrofi al luogo di costruzione, prendendo in considerazione anche la tipologia dei mezzi che sono utilizzati in relazione ai processi di trasporto.

Inoltre, gli impatti ambientali possono dipendere dalla risorse da cui derivano. Sono da privilegiare quelli derivanti da risorse rinnovabili, pur considerando che la scelta di un materiale dipende anche da altri requisiti che possono giustificare soluzioni tecnologiche differenti.

Livello minimo della prestazione:

I parametri relativi all'utilizzo di materiali ed elementi e componenti a ridotto carico ambientale dovranno rispettare i limiti previsti dalla normativa vigente

Riferimenti normativi:

D.M. Ambiente 8.5.2003, n. 203; D.Lgs. 3.4.2006, n. 152; C.M. Ambiente 15.7.2005, n. 5205; Dir. 2008/98/CE; C.M. Ambiente 19.7.2005; UNI EN ISO 14020; UNI EN ISO 14021; UNI EN ISO 14024; UNI EN ISO 14025; UNI 11277; D.M. Ambiente 11.10.2017.

02.07.R04 Utilizzo di materiali, elementi e componenti riciclati

Classe di Requisiti: Gestione dei rifiuti

Classe di Esigenza: Salvaguardia ambiente

Per diminuire la quantità di rifiuti dai prodotti, dovrà essere previsto l'utilizzo di materiali riciclati.

Prestazioni:

Nella scelta dei componenti, elementi e materiali, valutare con attenzione quelli che potenzialmente possono essere avviati al riciclo.

Livello minimo della prestazione:

Calcolare la percentuale di materiali da avviare ai processi di riciclaggio.

Determinare la percentuale in termini di quantità (kg) o di superficie (mq) di materiale impiegato nell'elemento tecnico in relazione all'unità funzionale assunta.

Riferimenti normativi:

D.M. Ambiente 8.5.2003, n. 203; D.Lgs. 3.4.2006, n. 152; C.M. Ambiente 15.7.2005, n. 5205; Dir. 2008/98/CE; C.M. Ambiente 19.7.2005; UNI EN ISO 14020; UNI EN ISO 14021; UNI EN ISO 14024; UNI EN ISO 14025; UNI 11277; D.M. Ambiente 11.10.2017.

02.07.R05 Riduzione degli impatti negativi nelle operazioni di manutenzione

Classe di Requisiti: Di salvaguardia dell'ambiente

Classe di Esigenza: Salvaguardia ambiente

All'interno del piano di manutenzione redatto per l'opera interessata, dovranno essere inserite indicazioni che favoriscano la diminuzione di impatti sull'ambiente attraverso il minore utilizzo di sostanze tossiche, favorendo la riduzione delle risorse.

Prestazioni:

Favorire l'impiego di materiali e componenti caratterizzati da un lungo ciclo di vita e da efficiente manutenibilità e riutilizzabilità degli stessi. In fase progettuale optare per la composizione dell'edificio dei sub-sistemi, utilizzando tecnologie e soluzioni mirate a facilitare gli interventi di manutenzione e a ridurre la produzione di rifiuti.

Livello minimo della prestazione:

Utilizzo di materiali e componenti con basse percentuali di interventi manutentivi.

Riferimenti normativi:

APPALTATORE: <u>Consorzio</u> <u>Soci</u> HIRPINIA - ORSARA AV WEBUILD ITALIA PIZZAROTTI	ITINERARIO NAPOLI – BARI					
PROGETTAZIONE: <u>Mandataria</u> <u>Mandanti</u> ROCKSOIL S.P.A NET ENGINEERING PINI GCF ELETTRI-FER M-INGEGNERIA	RADDOPPIO TRATTA APICE - ORSARA II LOTTO FUNZIONALE HIRPINIA - ORSARA					
PROGETTO ESECUTIVO Piano di manutenzione delle opere	COMMESSA IF3A	LOTTO 02	CODIFICA E Z Z C O	DOCUMENTO FA0000 000	REV. B	FOGLIO 262 di 654

D.M. Ambiente 8.5.2003, n. 203; D.Lgs. 3.4.2006, n. 152; C.M. Ambiente 15.7.2005, n. 5205; Dir. 2008/98/CE; C.M. Ambiente 19.7.2005; UNI EN ISO 14020; UNI EN ISO 14021; UNI EN ISO 14024; UNI EN ISO 14025; UNI 11277; D.M. Ambiente 11.10.2017.

02.07.R06 Utilizzo di tecniche costruttive che facilitino il disassemblaggio a fine vita

Classe di Requisiti: Utilizzo razionale delle risorse

Classe di Esigenza: Salvaguardia ambiente

Utilizzo razionale delle risorse attraverso la selezione di tecniche costruttive che rendano agevole il disassemblaggio alla fine del ciclo di vita

Prestazioni:

Nella fase di progettazione fare prevalere la scelta su sistemi costruttivi che facilitano la smontabilità dei componenti ed i successivi processi di demolizione e recupero dei materiali

Livello minimo della prestazione:

Nella fase progettuale bisogna garantire una adeguata percentuale di sistemi costruttivi che facilitano il disassemblaggio alla fine del ciclo di vita

Riferimenti normativi:

D.M. Ambiente 8.5.2003, n. 203; D.Lgs. 3.4.2006, n. 152; C.M. Ambiente 15.7.2005, n. 5205; Dir. 2008/98/CE; C.M. Ambiente 19.7.2005; UNI EN ISO 14020; UNI EN ISO 14021; UNI EN ISO 14024; UNI EN ISO 14025; UNI 11277; D.M. Ambiente 11.10.2017.

02.07.R07 Utilizzo di materiali, elementi e componenti caratterizzati da un'elevata durabilità

Classe di Requisiti: Utilizzo razionale delle risorse

Classe di Esigenza: Salvaguardia ambiente

Utilizzo razionale delle risorse attraverso l'impiego di materiali con una elevata durabilità.

Prestazioni:

Nelle fasi progettuali dell'opera individuare e scegliere elementi e componenti caratterizzati da una durabilità elevata.

Livello minimo della prestazione:

Nella fase progettuale bisogna garantire una adeguata percentuale di elementi costruttivi caratterizzati da una durabilità elevata.

Riferimenti normativi:

D.M. Ambiente 8.5.2003, n. 203; D.Lgs. 3.4.2006, n. 152; C.M. Ambiente 15.7.2005, n. 5205; Dir. 2008/98/CE; C.M. Ambiente 19.7.2005; UNI EN ISO 14020; UNI EN ISO 14021; UNI EN ISO 14024; UNI EN ISO 14025; UNI 11277; D.M. Ambiente 11.10.2017.

02.07.R08 Utilizzo di materiali, elementi e componenti ad elevato potenziale di riciclabilità

Classe di Requisiti: Utilizzo razionale delle risorse

Classe di Esigenza: Salvaguardia ambiente

Utilizzo di materiali, elementi e componenti con un elevato grado di riciclabilità

Prestazioni:

Nelle scelte progettuali di materiali, elementi e componenti si dovrà tener conto del loro grado di riciclabilità in funzione dell'ubicazione del cantiere, del loro ciclo di vita, degli elementi di recupero, ecc.

Livello minimo della prestazione:

Calcolare la percentuale di materiali da avviare ai processi di riciclaggio. Determinare la percentuale in termini di quantità (kg) o di superficie (mq) di materiale impiegato nell'elemento tecnico in relazione all'unità funzionale assunta.

Riferimenti normativi:

D.M. Ambiente 8.5.2003, n. 203; D.Lgs. 3.4.2006, n. 152; C.M. Ambiente 15.7.2005, n. 5205; Dir. 2008/98/CE; C.M. Ambiente 19.7.2005; UNI EN ISO 14020; UNI EN ISO 14021; UNI EN ISO 14024; UNI EN ISO 14025; UNI 11277; D.M. Ambiente 11.10.2017.

ELEMENTI MANUTENIBILI DELL'UNITÀ TECNOLOGICA:

APPALTATORE: <u>Consorzio</u> <u>Soci</u> HIRPINIA - ORSARA AV WEBUILD ITALIA PIZZAROTTI	ITINERARIO NAPOLI – BARI					
PROGETTAZIONE: <u>Mandatario</u> <u>Mandanti</u> ROCKSOIL S.P.A NET ENGINEERING PINI GCF ELETTRI-FER M-INGEGNERIA	RADDOPPIO TRATTA APICE - ORSARA II LOTTO FUNZIONALE HIRPINIA - ORSARA					
PROGETTO ESECUTIVO Piano di manutenzione delle opere	COMMESSA IF3A	LOTTO 02	CODIFICA E ZZ CO	DOCUMENTO FA0000 000	REV. B	FOGLIO 263 di 654

- 02.07.01 Accessori per Balaustre
- 02.07.02 Balaustre in acciaio inox

Elemento Manutenibile: 02.07.01

Accessori per Balaustre

Unità Tecnologica: 02.07

Parapetti

Gli accessori per balaustre sono generalmente realizzati in acciaio inossidabile satinato e/o in lega di alluminio, anche in funzione del materiale che compone gli altri elementi della struttura (corrimano, correnti, cavi, traverse, ecc.). Per il montaggio in genere non risultano necessarie opere di saldatura, ma sono sufficienti viti, grani, colla, piastre, ecc., assemblate e giuntate in modalità corretta.

ANOMALIE RISCONTRABILI

02.07.01.A01 Altezza inadeguata

Altezza di installazione errata rispetto alle esigenze dell'utenza.

02.07.01.A02 Sganciamenti

Sganciamenti dei supporti di aggancio a parete e/o ad altri elementi di connessione e relativa perdita di stabilità.

02.07.01.A03 Basso grado di riciclabilità

Utilizzo nelle fasi manutentive di materiali, elementi e componenti con un basso grado di riciclabilità.

02.07.01.A04 Impiego di materiali non durevoli

Impiego di materiali non durevoli nelle fasi manutentive degli elementi.

CONTROLLI ESEGUIBILI DA PERSONALE SPECIALIZZATO

02.07.01.C01 Controllo generale

Cadenza: ogni anno

Tipologia: Controllo

Controllare periodicamente la stabilità nei punti di aggancio a parete o ad altri elementi. Verificare le altezze d'uso e di sicurezza.

- Anomalie riscontrabili: 1) *Sganciamenti*; 2) *Altezza inadeguata*.
- Ditte specializzate: *Specializzati vari*.

02.07.01.C02 Controllo del grado di riciclabilità (CAM)

Cadenza: quando occorre

Tipologia: Controllo

Controllare che nelle fasi manutentive vengano impiegati materiali,, elementi e componenti con un elevato grado di riciclabilità.

- Requisiti da verificare: 1) *Utilizzo di materiali, elementi e componenti ad elevato potenziale di riciclabilità*.
- Anomalie riscontrabili: 1) *Basso grado di riciclabilità*.
- Ditte specializzate: *Tecnici di livello superiore*.

02.07.01.C03 Controllo impiego di materiali durevoli (CAM)

Cadenza: quando occorre

Tipologia: Verifica

Verificare che nelle fasi manutentive degli elementi vengano utilizzati componenti caratterizzati da una durabilità elevata.

- Requisiti da verificare: 1) *Utilizzo di materiali, elementi e componenti caratterizzati da un'elevata durabilità*.
- Anomalie riscontrabili: 1) *Impiego di materiali non durevoli*.
- Ditte specializzate: *Tecnici di livello superiore*.

MANUTENZIONI ESEGUIBILI DA PERSONALE SPECIALIZZATO

APPALTATORE: <u>Consorzio</u> <u>Soci</u> HIRPINIA - ORSARA AV WEBUILD ITALIA PIZZAROTTI	ITINERARIO NAPOLI – BARI					
PROGETTAZIONE: <u>Mandataria</u> <u>Mandanti</u> ROCKSOIL S.P.A NET ENGINEERING PINI GCF ELETTRI-FER M-INGEGNERIA	RADDOPPIO TRATTA APICE - ORSARA II LOTTO FUNZIONALE HIRPINIA - ORSARA					
PROGETTO ESECUTIVO Piano di manutenzione delle opere	COMMESSA IF3A	LOTTO 02	CODIFICA E ZZ CO	DOCUMENTO FA0000 000	REV. B	FOGLIO 264 di 654

02.07.01.I01 Pulizia

Cadenza: ogni settimana

Provvedere alle operazioni di pulizia periodica con la rimozione di polveri, macchie, ecc., utilizzando prodotti idonei a secondo del tipo di superficie.

- Ditte specializzate: *Generico.*

02.07.01.I02 Ripristino punti aggancio

Cadenza: ogni 6 mesi

Ripristino della stabilità nei punti di aggancio a parete o ad altri elementi se necessario.

- Ditte specializzate: *Specializzati vari.*

Elemento Manutenibile: 02.07.02

Balaustre in acciaio inox

Unità Tecnologica: 02.07

Parapetti

Si tratta di balaustre realizzate generalmente con elementi, verticali ed orizzontali (tondini, corrimano, montanti, ecc.), in acciaio inox, completi di accessori che possono combinarsi anche con altri materiali.

REQUISITI E PRESTAZIONI (EM)

02.07.02.R01 Conformità ai parametri di sicurezza

Classe di Requisiti: Sicurezza d'uso

Classe di Esigenza: Sicurezza

I parapetti e le ringhiere dovranno essere realizzati in conformità alle norme di sicurezza e di abitabilità.

Prestazioni:

I parapetti e le ringhiere dovranno essere realizzati nel rispetto delle conformità geometriche di sicurezza in termini di invalicabilità, attraversabilità e scalabilità. La misurazione delle altezze delle ringhiere o dei parapetti va effettuata, perpendicolarmente, dal piano di calpestio del vano dal quale l'utente si affaccia, sino alla misura della quota superiore dell'elemento di protezione.

Livello minimo della prestazione:

Vanno rispettati i seguenti parametri:

- Sui parapetti e ringhiere va considerata come azione degli utenti una forza uniformemente distribuita di 1,5 kN/m per balconi di edifici privati e di 3 kN/m per balconi di edifici pubblici.
- I parapetti e le ringhiere di balconate, logge e passerelle dovranno avere una altezza non inferiore a 1,00 m (per balconi situati ad un'altezza dal suolo superiore ai 12 m, sarebbe opportuno predisporre i parapetti ad 1,10-1,20 m).
- Gli elementi di protezione di parapetti e ringhiere dovranno garantire una libera visuale verso l'esterno, di almeno 0,60 m a partire dal piano di calpestio garantendo, in particolare ai bambini, una interazione con l'ambiente circostante, prevenendone i tentativi di scalata motivati dalla curiosità.
- Gli elementi di protezione di parapetti e ringhiere dovranno avere conformazione geometrica con disegno a griglia verticale, sfavorendo eventuali tentativi di scalata.
- Gli elementi di protezione di parapetti e ringhiere dovranno essere realizzati in modo da non essere attraversabile da una sfera di diametro pari a 10 cm, sfavorendo eventuali tentativi di attraversamento.

Riferimenti normativi:

Legge 9.1.1989, n. 13; Legge 29.12.2000, n. 422; D.Lgs. 9.4.2008, n. 81; D.P.R. 24.7.1996, n. 503; D.P.R. 6.6.2001, n. 380; D.M. Lavori Pubblici 14.6.1989, n. 236; C.M. Lavori Pubblici 23.7.1960, n. 1820; UNI 10805; UNI 10807; UNI 10808; UNI 10809; UNI 11017.

ANOMALIE RICONTRABILI

APPALTATORE: <u>Consorzio</u> <u>Soci</u> HIRPINIA - ORSARA AV WEBUILD ITALIA PIZZAROTTI	ITINERARIO NAPOLI – BARI					
PROGETTAZIONE: <u>Mandatario</u> <u>Mandanti</u> ROCKSOIL S.P.A NET ENGINEERING PINI GCF ELETTRI-FER M-INGEGNERIA	RADDOPPIO TRATTA APICE - ORSARA II LOTTO FUNZIONALE HIRPINIA - ORSARA					
PROGETTO ESECUTIVO Piano di manutenzione delle opere	COMMESSA IF3A	LOTTO 02	CODIFICA E ZZ CO	DOCUMENTO FA0000 000	REV. B	FOGLIO 265 di 654

02.07.02.A01 Altezza inadeguata

Altezza inadeguata o insufficiente a garantire la invalicabilità degli stessi.

02.07.02.A02 Corrosione

Corrosione di parti metalliche per il decadimento dei materiali a causa della combinazione con sostanze presenti nell'ambiente (ossigeno, acqua, anidride carbonica, ecc.).

02.07.02.A03 Decolorazione

Alterazione cromatica della superficie.

02.07.02.A04 Deformazione

Variazione geometriche e delle sagome e dei profili costituenti gli elementi.

02.07.02.A05 Disposizione elementi inadeguata

Disposizione degli elementi di protezione a favore di azioni di scavalco.

02.07.02.A06 Mancanza di elementi

Mancanza di elementi di protezione che possono compromettere la sicurezza all'attraversabilità e/o alla sfondabilità.

02.07.02.A07 Rottura di elementi

Rottura di elementi di protezione che possono compromettere la sicurezza alla stabilità, all'attraversabilità e/o alla sfondabilità.

02.07.02.A08 Basso grado di riciclabilità

Utilizzo nelle fasi manutentive di materiali, elementi e componenti con un basso grado di riciclabilità.

02.07.02.A09 Impiego di materiali non durevoli

Impiego di materiali non durevoli nelle fasi manutentive degli elementi.

CONTROLLI ESEGUIBILI DA PERSONALE SPECIALIZZATO

02.07.02.C01 Controllo generale

Cadenza: ogni 6 mesi

Tipologia: Verifica

Controllare lo stato superficiale degli elementi e l'assenza di eventuali anomalie (corrosione, mancanza, deformazione, ecc.). Verificare la stabilità nei punti di aggancio a parete o ad altri elementi. Verificare le altezze d'uso e di sicurezza.

- Requisiti da verificare: 1) Protezione dalle cadute; 2) .
- Anomalie riscontrabili: 1) Corrosione; 2) Altezza inadeguata; 3) Deformazione; 4) Disposizione elementi inadeguata; 5) Mancanza di elementi.
- Ditte specializzate: Specializzati vari.

02.07.02.C02 Controllo del grado di riciclabilità (CAM)

Cadenza: quando occorre

Tipologia: Controllo

Controllare che nelle fasi manutentive vengano impiegati materiali,, elementi e componenti con un elevato grado di riciclabilità.

- Requisiti da verificare: 1) Utilizzo di materiali, elementi e componenti ad elevato potenziale di riciclabilità.
- Anomalie riscontrabili: 1) Basso grado di riciclabilità.
- Ditte specializzate: Tecnici di livello superiore.

02.07.02.C03 Controllo impiego di materiali durevoli (CAM)

Cadenza: quando occorre

Tipologia: Verifica

Verificare che nelle fasi manutentive degli elementi vengano utilizzati componenti caratterizzati da una durabilità elevata.

- Requisiti da verificare: 1) Utilizzo di materiali, elementi e componenti caratterizzati da un'elevata durabilità.
- Anomalie riscontrabili: 1) Impiego di materiali non durevoli.
- Ditte specializzate: Tecnici di livello superiore.

APPALTATORE: <u>Consorzio</u> <u>Soci</u> HIRPINIA - ORSARA AV WEBUILD ITALIA PIZZAROTTI	ITINERARIO NAPOLI – BARI					
PROGETTAZIONE: <u>Mandatario</u> <u>Mandanti</u> ROCKSOIL S.P.A NET ENGINEERING PINI GCF ELETTRI-FER M-INGEGNERIA	RADDOPPIO TRATTA APICE - ORSARA II LOTTO FUNZIONALE HIRPINIA - ORSARA					
PROGETTO ESECUTIVO Piano di manutenzione delle opere	COMMESSA IF3A	LOTTO 02	CODIFICA E ZZ CO	DOCUMENTO FA0000 000	REV. B	FOGLIO 266 di 654

MANUTENZIONI ESEGUIBILI DA PERSONALE SPECIALIZZATO

02.07.02.I01 Sistemazione generale

Cadenza: quando occorre

Rifacimento degli strati di protezione con materiali idonei ai tipi di superfici previa rimozione di eventuale formazione di corrosione localizzata. Ripristino della stabilità nei punti di aggancio a parete o ad altri elementi. Ripristino delle altezze d'uso e di sicurezza. Sostituzione di eventuali parti mancanti o deformate.

- Ditte specializzate: *Specializzati vari.*

Corpo d'Opera: 03

SISTEMAZIONI ESTERNE PIAZZALI

Rappresentano l'insieme delle unità tecnologiche e di tutti gli elementi tecnici di infrastrutture legate alla viabilità stradale e al movimento veicolare e pedonale

UNITÀ TECNOLOGICHE:

- ° 03.01 Aree pedonali e marciapiedi

Unità Tecnologica: 03.01

Aree pedonali e marciapiedi

Le aree pedonali insieme ai marciapiedi costituiscono quei percorsi pedonali che possono essere adiacenti alle strade veicolari oppure autonomi rispetto alla rete viaria. Essi vengono previsti per raccordare funzioni tra loro correlate (residenze, scuole, attrezzature di interesse comune, ecc.).

REQUISITI E PRESTAZIONI (UT)

03.01.R01 Accessibilità

Classe di Requisiti: Facilità d'intervento

Classe di Esigenza: Funzionalità

Le aree pedonali ed i marciapiedi devono essere dimensionati ed organizzati in modo da essere raggiungibili e praticabili, garantire inoltre la sicurezza e l'accessibilità durante la circolazione da parte dell'utenza.

Prestazioni:

Le aree pedonali ed i marciapiedi devono assicurare la normale circolazione dei pedoni ma soprattutto essere conformi alle norme sulla sicurezza e alla prevenzione di infortuni a mezzi e persone.

Livello minimo della prestazione:

Si prevedono, in funzione dei diversi tipi di strade, le seguenti larghezze minime:

- nelle strade primarie: 0,75 m; 1 m in galleria;
- nelle strade di scorrimento: 3 m; 1,50 m nei tratti in viadotto;
- nelle strade di quartiere: 4 m; 1,50 m nei tratti in viadotto; 5 m nelle zone turistiche e commerciali;
- nelle strade locali: 3 m; 1,50 m nelle zone con minima densità residenziale.

Fabbisogno di spazio per percorsi pedonali in aree residenziali:

- Tipologia del passaggio: 1 persona; Larghezza (cm): 60; Note: -;
- Tipologia del passaggio: 2 persone; Larghezza (cm): 90; Note: passaggio con difficoltà;
- Tipologia del passaggio: 2 persone; Larghezza (cm): 120; Note: passaggio agevole;
- Tipologia del passaggio: 3 persone; Larghezza (cm): 187; Note: passaggio agevole;
- Tipologia del passaggio: 1 persona con doppio bagaglio; Larghezza (cm): 100; Note: -;

APPALTATORE: <u>Consorzio</u> <u>Soci</u> HIRPINIA - ORSARA AV WEBUILD ITALIA PIZZAROTTI	ITINERARIO NAPOLI – BARI					
PROGETTAZIONE: <u>Mandatario</u> <u>Mandanti</u> ROCKSOIL S.P.A NET ENGINEERING PINI GCF ELETTRI-FER M-INGEGNERIA	RADDOPPIO TRATTA APICE - ORSARA II LOTTO FUNZIONALE HIRPINIA - ORSARA					
PROGETTO ESECUTIVO Piano di manutenzione delle opere	COMMESSA IF3A	LOTTO 02	CODIFICA E ZZ CO	DOCUMENTO FA0000 000	REV. B	FOGLIO 267 di 654

- Tipologia del passaggio: 2 persone con doppio bagaglio; Larghezza (cm): 212,5; Note: -;
- Tipologia del passaggio: 2 persone con ombrello aperto; Larghezza (cm): 237,5; Note: -;
- Tipologia del passaggio: carrozzina; Larghezza (cm): 80; Note: -;
- Tipologia del passaggio: 1 carrozzina e 1 bambino; Larghezza (cm): 115; Note: con bambino al fianco;
- Tipologia del passaggio: 2 carrozzine o 2 sedie a rotelle; Larghezza (cm): 170; Note: passaggio agevole;
- Tipologia del passaggio: 2 persone con delimitazioni laterali; Larghezza (cm): 220; Note: passaggio con difficoltà;
- Tipologia del passaggio: 2 persone con delimitazioni laterali; Larghezza (cm): 260; Note: passaggio agevole.

Le larghezze minime vanno misurate al netto di eventuali aree erbose o alberate, di aree occupate da cabine telefoniche, chioschi o edicole, ecc.. I marciapiedi prospicienti su carreggiate sottostanti devono essere muniti di parapetto e/o rete di protezione di altezza minima di 2,00 m.

Gli attraversamenti pedonali sono regolamentati secondo la disciplina degli attraversamenti (CNR N. 60 DEL 26.04.1978):

- Strade primarie
Tipo di attraversamento pedonale: a livelli sfalsati
Attraversamenti pedonali - ubicazione e distanza: -
- Strade di scorrimento
Tipo di attraversamento pedonale: sfalsati o eventualmente semaforizzati
Attraversamenti pedonali - ubicazione e distanza: all'incrocio
- Strade di quartiere
Tipo di attraversamento pedonale: semaforizzati o eventualmente zebrati
Attraversamenti pedonali - ubicazione e distanza: all'incrocio
- Strade locali
Tipo di attraversamento pedonale: zebrati
Attraversamenti pedonali - ubicazione e distanza: 100 m

Negli attraversamenti il raccordo fra marciapiede e strada va realizzato con scivoli per permettere il passaggio di carrozzine. I marciapiedi devono poter essere agevolmente usati dai portatori di handicap.

In corrispondenza di fermate di autobus adiacenti a carreggiate, i marciapiedi devono avere conformazione idonee alla forma delle piazzole e delle aree di attesa dell'autobus senza costituire intralcio al traffico standard veicolare e pedonale:

- Lato delle corsie di traffico promiscuo
Lunghezza totale (m): 56
Lunghezza della parte centrale (m): 16*
Profondità (m): 3,0
 - Lato delle corsie riservate al mezzo pubblico
Lunghezza totale (m): 56
Lunghezza della parte centrale (m): 26**
Profondità (m): 3,0
 - Lato delle corsie riservate al mezzo pubblico con alta frequenza veicolare
Lunghezza totale (m): 45
Lunghezza della parte centrale (m): 5,0
Profondità (m): 3,0
- * fermata per 1 autobus
** fermata per 2 autobus

Riferimenti normativi:

Legge 9.1.1989, n. 13; Legge 24.11.2006, n. 286; Legge 27.12.2006, n. 296; Legge 2.4.2007, n. 40; D.Lgs. 3.4.2006, n. 152; D.Lgs. 30.4.1992, n. 285; D.Lgs. 10.9.1993, n. 360; D.P.R. 24.5.1988, n. 236; D.P.R. 16.12.1992, n. 495; D.P.R. 6.6.2001, n. 380; D.M. Lavori Pubblici 2.4.1968, n. 1444; D.M. Lavori Pubblici 11.4.1968, n. 1404; D.M. Lavori Pubblici 14.6.1989, n. 236; D.M. Infrastrutture e Trasporti 17.1.2018; D.M. Infrastrutture e Trasporti 5.11.2001; C.M. Lavori Pubblici 8.8.1986, n. 2575; C.M. Infrastrutture e Trasporti 29.5.2002, n. 401; Direttiva M.I.T. 25.8.2004; Legge 13.2.2012, n. 11; Legge 12.7.2011, n. 106; Legge 12.11.2011, n. 183; D.Lgs. 1.9.2011, n. 150; Legge 29.7.2010, n. 120; Legge 15.7.2009, n. 94; UNI EN 13285; UNI EN ISO 14688-1; CNR UNI 10007; Bollettino Ufficiale CNR 26.4.1978, n. 60; Bollettino Ufficiale CNR 28.7.1980, n. 78; Bollettino Ufficiale CNR 15.4.1983, n. 90.

APPALTATORE: <u>Consorzio</u> <u>Soci</u> HIRPINIA - ORSARA AV WEBUILD ITALIA PIZZAROTTI	ITINERARIO NAPOLI – BARI					
PROGETTAZIONE: <u>Mandataria</u> <u>Mandanti</u> ROCKSOIL S.P.A NET ENGINEERING PINI GCF ELETTRI-FER M-INGEGNERIA	RADDOPPIO TRATTA APICE - ORSARA II LOTTO FUNZIONALE HIRPINIA - ORSARA					
PROGETTO ESECUTIVO Piano di manutenzione delle opere	COMMESSA IF3A	LOTTO 02	CODIFICA E ZZ CO	DOCUMENTO FA0000 000	REV. B	FOGLIO 268 di 654

03.01.R02 Utilizzo di materiali, elementi e componenti a ridotto carico ambientale

Classe di Requisiti: Di salvaguardia dell'ambiente

Classe di Esigenza: Salvaguardia ambiente

I materiali e gli elementi selezionati, durante il ciclo di vita utile dovranno assicurare emissioni ridotte di inquinanti oltre ad un ridotto carico energetico.

Prestazioni:

La selezione dei materiali da costruzione deve, quindi, essere effettuata tenendo conto delle principali categorie di impatti ambientali: eutrofizzazione, cambiamenti climatici, acidificazione, riduzione dello strato di ozono extratmosferico, smog fotochimico, inquinamento del suolo e delle falde acquifere. Tali impatti dipendono dalle caratteristiche dei processi produttivi e anche dalla distanza della fonte di approvvigionamento rispetto al cantiere di costruzione del manufatto edilizio, in tale ottica è opportuno privilegiare materiali provenienti da siti di produzione limitrofi al luogo di costruzione, prendendo in considerazione anche la tipologia dei mezzi che sono utilizzati in relazione ai processi di trasporto.

Inoltre, gli impatti ambientali possono dipendere dalle risorse da cui derivano. Sono da privilegiare quelli derivanti da risorse rinnovabili, pur considerando che la scelta di un materiale dipende anche da altri requisiti che possono giustificare soluzioni tecnologiche differenti.

Livello minimo della prestazione:

I parametri relativi all'utilizzo di materiali ed elementi e componenti a ridotto carico ambientale dovranno rispettare i limiti previsti dalla normativa vigente

Riferimenti normativi:

D.M. Ambiente 8.5.2003, n. 203; D.Lgs. 3.4.2006, n. 152; C.M. Ambiente 15.7.2005, n. 5205; Dir. 2008/98/CE; C.M. Ambiente 19.7.2005; UNI EN ISO 14020; UNI EN ISO 14021; UNI EN ISO 14024; UNI EN ISO 14025; UNI 11277; D.M. Ambiente 11.10.2017.

03.01.R03 Utilizzo di materiali, elementi e componenti riciclati

Classe di Requisiti: Gestione dei rifiuti

Classe di Esigenza: Salvaguardia ambiente

Per diminuire la quantità di rifiuti dai prodotti, dovrà essere previsto l'utilizzo di materiali riciclati.

Prestazioni:

Nella scelta dei componenti, elementi e materiali, valutare con attenzione quelli che potenzialmente possono essere avviati al riciclo.

Livello minimo della prestazione:

Calcolare la percentuale di materiali da avviare ai processi di riciclaggio.

Determinare la percentuale in termini di quantità (kg) o di superficie (mq) di materiale impiegato nell'elemento tecnico in relazione all'unità funzionale assunta.

Riferimenti normativi:

D.M. Ambiente 8.5.2003, n. 203; D.Lgs. 3.4.2006, n. 152; C.M. Ambiente 15.7.2005, n. 5205; Dir. 2008/98/CE; C.M. Ambiente 19.7.2005; UNI EN ISO 14020; UNI EN ISO 14021; UNI EN ISO 14024; UNI EN ISO 14025; UNI 11277; D.M. Ambiente 11.10.2017.

03.01.R04 Riduzione degli impatti negativi nelle operazioni di manutenzione

Classe di Requisiti: Di salvaguardia dell'ambiente

Classe di Esigenza: Salvaguardia ambiente

All'interno del piano di manutenzione redatto per l'opera interessata, dovranno essere inserite indicazioni che favoriscano la diminuzione di impatti sull'ambiente attraverso il minore utilizzo di sostanze tossiche, favorendo la riduzione delle risorse.

Prestazioni:

Favorire l'impiego di materiali e componenti caratterizzati da un lungo ciclo di vita e da efficiente manutenibilità e riutilizzabilità degli stessi. In fase progettuale optare per la composizione dell'edificio dei sub-sistemi, utilizzando tecnologie e soluzioni mirate a facilitare gli interventi di manutenzione e a ridurre la produzione di rifiuti.

Livello minimo della prestazione:

Utilizzo di materiali e componenti con basse percentuali di interventi manutentivi.

Riferimenti normativi:

APPALTATORE: <u>Consorzio</u> <u>Soci</u> HIRPINIA - ORSARA AV WEBUILD ITALIA PIZZAROTTI	ITINERARIO NAPOLI – BARI					
PROGETTAZIONE: <u>Mandataria</u> <u>Mandanti</u> ROCKSOIL S.P.A NET ENGINEERING PINI GCF ELETTRI-FER M-INGEGNERIA	RADDOPPIO TRATTA APICE - ORSARA II LOTTO FUNZIONALE HIRPINIA - ORSARA					
PROGETTO ESECUTIVO Piano di manutenzione delle opere	COMMESSA IF3A	LOTTO 02	CODIFICA E ZZ CO	DOCUMENTO FA0000 000	REV. B	FOGLIO 269 di 654

D.M. Ambiente 8.5.2003, n. 203; D.Lgs. 3.4.2006, n. 152; C.M. Ambiente 15.7.2005, n. 5205; Dir. 2008/98/CE; C.M. Ambiente 19.7.2005; UNI EN ISO 14020; UNI EN ISO 14021; UNI EN ISO 14024; UNI EN ISO 14025; UNI 11277; D.M. Ambiente 11.10.2017.

03.01.R05 Massimizzazione della percentuale di superficie drenante

Classe di Requisiti: Salvaguardia del ciclo dell'acqua

Classe di Esigenza: Salvaguardia ambiente

Massimizzazione della percentuale di superficie drenante attraverso l'utilizzo di materiali ed elementi con caratteristiche idonee.

Prestazioni:

L'utilizzo di materiali ed elementi drenanti (sabbia, ciottoli, ghiaia, prato, ecc.) che favoriscono la penetrazione ed il deflusso delle acque piovane, dovrà caratterizzare la maggior parte delle superfici soggette a processi ed interventi edilizi.

Livello minimo della prestazione:

I parametri relativi all'utilizzo di superfici drenanti dovranno rispettare i limiti previsti dalla normativa vigente

Riferimenti normativi:

D. M. Ambiente 24.5.2016; UNI 11277; D.M. Ambiente 11.10.2017.

03.01.R06 Gestione ecocompatibile del cantiere

Classe di Requisiti: Di salvaguardia dell'ambiente

Classe di Esigenza: Salvaguardia ambiente

Salvaguardia dell'ambiente attraverso la gestione ecocompatibile del cantiere durante le fasi manutentive

Prestazioni:

Durante le fasi di manutenzione degli elementi dell'opera, dovranno essere limitati i consumi energetici ed i livelli di inquinamento ambientale anche in funzione delle risorse utilizzate e nella gestione dei rifiuti.

Livello minimo della prestazione:

Utilizzo di materiali e componenti con basse percentuali di interventi manutentivi nel rispetto dei criteri dettati dalla normativa di settore.

Riferimenti normativi:

D.M. Ambiente 8.5.2003, n. 203; D.Lgs. 3.4.2006, n. 152; C.M. Ambiente 15.7.2005, n. 5205; Dir. 2008/98/CE; C.M. Ambiente 19.7.2005; UNI EN ISO 14020; UNI EN ISO 14021; UNI EN ISO 14024; UNI EN ISO 14025; UNI 11277; D.M. Ambiente 11.10.2017.

03.01.R07 Demolizione selettiva

Classe di Requisiti: Gestione dei rifiuti

Classe di Esigenza: Salvaguardia ambiente

Demolizione selettiva attraverso la gestione razionale dei rifiuti.

Prestazioni:

In fase progettuale selezionare componenti che facilitano le fasi di disassemblaggio e demolizione selettiva, agevolando la separabilità dei componenti e dei materiali.

Livello minimo della prestazione:

Verifica della separabilità dei componenti secondo il principio assenza – presenza per i principali elementi tecnici costituenti il manufatto edilizio.

Riferimenti normativi:

D.Lgs. 3.4.2006, n. 152; UNI EN 13242; UNI EN ISO 14688-1; UNI EN 13285; UNI 11277; D.M. Ambiente 11.10.2017.

03.01.R08 Utilizzo di materiali, elementi e componenti ad elevato potenziale di riciclabilità

Classe di Requisiti: Utilizzo razionale delle risorse

Classe di Esigenza: Salvaguardia ambiente

Utilizzo di materiali, elementi e componenti con un elevato grado di riciclabilità

APPALTATORE: <u>Consorzio</u> <u>Soci</u> HIRPINIA - ORSARA AV WEBUILD ITALIA PIZZAROTTI	ITINERARIO NAPOLI – BARI					
PROGETTAZIONE: <u>Mandatario</u> <u>Mandanti</u> ROCKSOIL S.P.A NET ENGINEERING PINI GCF ELETTRI-FER M-INGEGNERIA	RADDOPPIO TRATTA APICE - ORSARA II LOTTO FUNZIONALE HIRPINIA - ORSARA					
PROGETTO ESECUTIVO Piano di manutenzione delle opere	COMMESSA IF3A	LOTTO 02	CODIFICA E ZZ CO	DOCUMENTO FA0000 000	REV. B	FOGLIO 270 di 654

Prestazioni:

Nelle scelte progettuali di materiali, elementi e componenti si dovrà tener conto del loro grado di riciclabilità in funzione dell'ubicazione del cantiere, del loro ciclo di vita, degli elementi di recupero, ecc.

Livello minimo della prestazione:

Calcolare la percentuale di materiali da avviare ai processi di riciclaggio. Determinare la percentuale in termini di quantità (kg) o di superficie (mq) di materiale impiegato nell'elemento tecnico in relazione all'unità funzionale assunta.

Riferimenti normativi:

D.M. Ambiente 8.5.2003, n. 203; D.Lgs. 3.4.2006, n. 152; C.M. Ambiente 15.7.2005, n. 5205; Dir. 2008/98/CE; C.M. Ambiente 19.7.2005; UNI EN ISO 14020; UNI EN ISO 14021; UNI EN ISO 14024; UNI EN ISO 14025; UNI 11277; D.M. Ambiente 11.10.2017.

03.01.R09 Utilizzo di materiali, elementi e componenti caratterizzati da un'elevata durabilità

Classe di Requisiti: Utilizzo razionale delle risorse

Classe di Esigenza: Salvaguardia ambiente

Utilizzo razionale delle risorse attraverso l'impiego di materiali con una elevata durabilità.

Prestazioni:

Nelle fasi progettuali dell'opera individuare e scegliere elementi e componenti caratterizzati da una durabilità elevata.

Livello minimo della prestazione:

Nella fase progettuale bisogna garantire una adeguata percentuale di elementi costruttivi caratterizzati da una durabilità elevata.

Riferimenti normativi:

D.M. Ambiente 8.5.2003, n. 203; D.Lgs. 3.4.2006, n. 152; C.M. Ambiente 15.7.2005, n. 5205; Dir. 2008/98/CE; C.M. Ambiente 19.7.2005; UNI EN ISO 14020; UNI EN ISO 14021; UNI EN ISO 14024; UNI EN ISO 14025; UNI 11277; D.M. Ambiente 11.10.2017.

ELEMENTI MANUTENIBILI DELL'UNITÀ TECNOLOGICA:

- ° 03.01.01 Cordoli e bordure
- ° 03.01.02 Pavimentazione pedonale in masselli prefabbricati in cls

APPALTATORE: <u>Consorzio</u> <u>Soci</u> HIRPINIA - ORSARA AV WEBUILD ITALIA PIZZAROTTI	ITINERARIO NAPOLI – BARI					
PROGETTAZIONE: <u>Mandatario</u> <u>Mandanti</u> ROCKSOIL S.P.A NET ENGINEERING PINI GCF ELETTRI-FER M-INGEGNERIA	RADDOPPIO TRATTA APICE - ORSARA II LOTTO FUNZIONALE HIRPINIA - ORSARA					
PROGETTO ESECUTIVO Piano di manutenzione delle opere	COMMESSA IF3A	LOTTO 02	CODIFICA E ZZ CO	DOCUMENTO FA0000 000	REV. B	FOGLIO 271 di 654

Elemento Manutenibile: 03.01.01

Cordoli e bordure

Unità Tecnologica: 03.01

Aree pedonali e marciapiedi

I cordoli e le bordure appartengono alla categoria dei manufatti di finitura per le pavimentazioni dei marciapiedi, per la creazione di isole protettive per alberature, aiuole, spartitraffico, ecc.. Essi hanno la funzione di contenere la spinta verso l'esterno della pavimentazione che è sottoposta a carichi di normale esercizio. Possono essere realizzati in elementi prefabbricati in calcestruzzo o in cordoni di pietrastra.

REQUISITI E PRESTAZIONI (EM)

03.01.01.R01 Resistenza a compressione

Classe di Requisiti: Di stabilità

Classe di Esigenza: Sicurezza

Essi dovranno avere una resistenza alle sollecitazioni a compressione.

Prestazioni:

Le prestazioni di resistenza a compressione ed i limiti di accettabilità, per gli elementi in calcestruzzo, vengono esplicitate dalla norma UNI EN 1338.

Livello minimo della prestazione:

Il valore della resistenza convenzionale alla compressione R_{cc} , ricavato dalle prove effettuate sui provini campione, dovrà essere pari almeno a ≥ 60 N/mm².

Riferimenti normativi:

UNI EN 1338; UNI EN 1343.

ANOMALIE RISCONTRABILI

03.01.01.A01 Distacco

Disgregazione e distacco di parti notevoli del materiale che può manifestarsi anche mediante espulsione di elementi prefabbricati dalla loro sede.

03.01.01.A02 Fessurazioni

Presenza di rotture singole, ramificate, spesso accompagnate da cedimenti e/o avvallamenti del manto stradale.

03.01.01.A03 Mancanza

Caduta e perdita di parti del materiale del manufatto.

03.01.01.A04 Rottura

Rottura di parti degli elementi costituenti i manufatti.

03.01.01.A05 Basso grado di riciclabilità

Utilizzo nelle fasi manutentive di materiali, elementi e componenti con un basso grado di riciclabilità.

CONTROLLI ESEGUIBILI DA PERSONALE SPECIALIZZATO

03.01.01.C01 Controllo generale

Cadenza: ogni anno

Tipologia: Controllo

Controllo generale delle parti a vista e di eventuali anomalie. Verifica dell'integrità delle parti e dei giunti verticali tra gli elementi contigui.

- Anomalie riscontrabili: 1) *Distacco*; 2) *Fessurazioni*; 3) *Mancanza*; 4) *Rottura*.
- Ditte specializzate: *Specializzati vari*.

03.01.01.C02 Controllo del grado di riciclabilità (CAM)

APPALTATORE: <u>Consorzio</u> <u>Soci</u> HIRPINIA - ORSARA AV WEBUILD ITALIA PIZZAROTTI	ITINERARIO NAPOLI – BARI					
PROGETTAZIONE: <u>Mandatario</u> <u>Mandanti</u> ROCKSOIL S.P.A NET ENGINEERING PINI GCF ELETTRI-FER M-INGEGNERIA	RADDOPPIO TRATTA APICE - ORSARA II LOTTO FUNZIONALE HIRPINIA - ORSARA					
PROGETTO ESECUTIVO Piano di manutenzione delle opere	COMMESSA IF3A	LOTTO 02	CODIFICA E ZZ CO	DOCUMENTO FA0000 000	REV. B	FOGLIO 272 di 654

Cadenza: quando occorre

Tipologia: Controllo

Controllare che nelle fasi manutentive vengano impiegati materiali,, elementi e componenti con un elevato grado di riciclabilità.

- Requisiti da verificare: 1) Utilizzo di materiali, elementi e componenti ad elevato potenziale di riciclabilità.
- Anomalie riscontrabili: 1) Basso grado di riciclabilità.
- Ditte specializzate: *Tecnici di livello superiore.*

MANUTENZIONI ESEGUIBILI DA PERSONALE SPECIALIZZATO

03.01.01.I01 Reintegro dei giunti

Cadenza: quando occorre

Reintegro dei giunti verticali tra gli elementi contigui in caso di sconessioni o di fuoriuscita di materiale (sabbia di allettamento e/o di sigillatura).

- Ditte specializzate: *Specializzati vari.*

03.01.01.I02 Sostituzione

Cadenza: quando occorre

Sostituzione degli elementi rotti e/o comunque rovinati con altri analoghi.

- Ditte specializzate: *Specializzati vari.*

Elemento Manutenibile: 03.01.02

Pavimentazione pedonale in masselli prefabbricati in cls

Unità Tecnologica: 03.01

Aree pedonali e marciapiedi

Si tratta di prodotti di calcestruzzo realizzati in monostrato o pluristrato, caratterizzati da un ridotto rapporto di unità tra lo spessore e i lati. Essi trovano largo impiego come rivestimenti per le pavimentazioni ad uso veicolare e pedonale. I principali tipi di masselli possono distinguersi in: elementi con forma singola, elementi con forma composta e elementi componibili. Sul mercato si trovano prodotti con caratteristiche morfologiche del tipo: con spessore compreso tra i 40 e 150 mm, con rapporto tra il lato piccolo e lo spessore varia da 0,6 a 2,5, con rapporto tra il lato più grande e quello più piccolo varia tra 1 e 3 e con superficie di appoggio non minore di 0,05 m2 (la superficie reale maggiore dovrà essere pari al 50% di un rettangolo circoscritto).

REQUISITI E PRESTAZIONI (EM)

03.01.02.R01 Accettabilità

Classe di Requisiti: Durabilità tecnologica

Classe di Esigenza: Durabilità

I masselli dovranno rispettare le dimensioni rilevate in fase di campionatura.

Prestazioni:

I masselli devono rispettare i valori dimensionali determinabili secondo la norma UNI EN 1338.

Livello minimo della prestazione:

Sono accettabili tolleranze dimensionali nell'ordine di +/- 3 mm per singoli masselli e di +/- 2 mm rispetto alla media dei provini campione.

Riferimenti normativi:

UNI EN 1338.

03.01.02.R02 Assorbimento dell'acqua

Classe di Requisiti: Controllabilità tecnologica

APPALTATORE: <u>Consorzio</u> <u>Soci</u> HIRPINIA - ORSARA AV WEBUILD ITALIA PIZZAROTTI	ITINERARIO NAPOLI – BARI					
PROGETTAZIONE: <u>Mandatario</u> <u>Mandanti</u> ROCKSOIL S.P.A NET ENGINEERING PINI GCF ELETTRI-FER M-INGEGNERIA	RADDOPPIO TRATTA APICE - ORSARA II LOTTO FUNZIONALE HIRPINIA - ORSARA					
PROGETTO ESECUTIVO Piano di manutenzione delle opere	COMMESSA IF3A	LOTTO 02	CODIFICA E ZZ CO	DOCUMENTO FA0000 000	REV. B	FOGLIO 273 di 654

Classe di Esigenza: Controllabilità

I masselli dovranno produrre un adeguato assorbimento d'acqua.

Prestazioni:

Dovranno essere rispettate le prove di assorbimento d'acqua secondo la norma UNI EN 1338

Livello minimo della prestazione:

Secondo la norma UNI EN 1338, il valore dell'assorbimento d'acqua dovrà essere $W_a < 14\%$ per singolo provino e $W_a < 12\%$ rispetto alla media dei provini campione.

Riferimenti normativi:

UNI 7998; UNI EN 1338.

03.01.02.R03 Resistenza alla compressione

Classe di Requisiti: Di stabilità

Classe di Esigenza: Sicurezza

I masselli dovranno produrre una adeguata resistenza alla compressione.

Prestazioni:

Dovranno essere rispettate le prove a compressione secondo la norma UNI EN 1338.

Livello minimo della prestazione:

Secondo la norma UNI EN 1338, il valore della resistenza a compressione (convenzionale) dovrà essere $R_{cc} \geq 50 \text{ N/mm}^2$ per singoli masselli e $R_{cc} \geq 60 \text{ N/mm}^2$ rispetto alla media dei provini campione.

Riferimenti normativi:

UNI EN 1338.

ANOMALIE RISCONTRABILI

03.01.02.A01 Degrado sigillante

Distacco e perdita di elasticità dei materiali utilizzati per le sigillature impermeabilizzanti e dei giunti.

03.01.02.A02 Deposito superficiale

Accumulo di pulviscolo atmosferico o di altri materiali estranei, di spessore variabile, poco coerente e poco aderente alla superficie del rivestimento.

03.01.02.A03 Distacco

Disgregazione e distacco di parti notevoli del materiale che può manifestarsi anche mediante espulsione di elementi prefabbricati dalla loro sede.

03.01.02.A04 Fessurazioni

Presenza di discontinuità nel materiale con distacchi macroscopici delle parti.

03.01.02.A05 Perdita di elementi

Perdita di elementi e parti del rivestimento.

03.01.02.A06 Basso grado di riciclabilità

Utilizzo nelle fasi manutentive di materiali, elementi e componenti con un basso grado di riciclabilità.

CONTROLLI ESEGUIBILI DA PERSONALE SPECIALIZZATO

03.01.02.C01 Controllo generale delle parti a vista

Cadenza: ogni 6 mesi

Tipologia: Aggiornamento

Controllo dello stato di conservazione delle finiture e verifica del grado di usura o di erosione delle parti in vista ed in particolare dei giunti. Controllare l'uniformità dell'aspetto cromatico delle superfici. Riscontro di eventuali anomalie (depositi, fessurazioni, ecc.).

- Anomalie riscontrabili: 1) *Degrado sigillante*; 2) *Deposito superficiale*; 3) *Distacco*; 4) *Fessurazioni*; 5) *Perdita di elementi*.
- Ditte specializzate: *Specializzati vari*.

03.01.02.C02 Controllo del grado di riciclabilità (CAM)

APPALTATORE: <u>Consorzio</u> <u>Soci</u> HIRPINIA - ORSARA AV WEBUILD ITALIA PIZZAROTTI	ITINERARIO NAPOLI – BARI					
PROGETTAZIONE: <u>Mandatario</u> <u>Mandanti</u> ROCKSOIL S.P.A NET ENGINEERING PINI GCF ELETTRI-FER M-INGEGNERIA	RADDOPPIO TRATTA APICE - ORSARA II LOTTO FUNZIONALE HIRPINIA - ORSARA					
PROGETTO ESECUTIVO Piano di manutenzione delle opere	COMMESSA IF3A	LOTTO 02	CODIFICA E ZZ CO	DOCUMENTO FA0000 000	REV. B	FOGLIO 274 di 654

Cadenza: quando occorre

Tipologia: Controllo

Controllare che nelle fasi manutentive vengano impiegati materiali,, elementi e componenti con un elevato grado di riciclabilità.

- Requisiti da verificare: 1) *Utilizzo di materiali, elementi e componenti ad elevato potenziale di riciclabilità.*
- Anomalie riscontrabili: 1) *Basso grado di riciclabilità.*
- Ditte specializzate: *Tecnici di livello superiore.*

MANUTENZIONI ESEGUIBILI DA PERSONALE SPECIALIZZATO

03.01.02.I01 Pulizia delle superfici

Cadenza: ogni settimana

Pulizia e rimozione dello sporco superficiale mediante spazzolatura manuale degli elementi o con tecniche di rimozione dei depositi, adatte al tipo di rivestimento, e con detergenti appropriati.

- Ditte specializzate: *Generico.*

03.01.02.I02 Ripristino giunti

Cadenza: quando occorre

Ripristino della sigillatura e completamento della saturazione dei giunti con materiali idonei eseguita manualmente o a macchina.

- Ditte specializzate: *Specializzati vari.*

03.01.02.I03 Sostituzione degli elementi degradati

Cadenza: quando occorre

Sostituzione dei masselli e/o accessori usurati o rotti con altri analoghi.

- Ditte specializzate: *Specializzati vari.*

Corpo d'Opera: 04

STRUTTURE

Le strutture civili e industriali rappresentano quelle unità tecnologiche, realizzate con la funzione di resistere alle azioni e ai carichi esterni a cui sono soggette durante il loro ciclo di vita, assicurandone requisiti e livelli prestazionali secondo la normativa e la legislazione vigente. Le strutture possono essere costituite da singoli elementi strutturali e/o dall'unione di più elementi secondo schemi di progetto e di verifica strutturale.

UNITÀ TECNOLOGICHE:

- 04.01 Coperture
- 04.02 Giunti Strutturali
- 04.03 Opere di fondazioni superficiali
- 04.04 Strutture in elevazione in c.a.
- 04.05 Strutture di collegamento
- 04.06 Solai

Unità Tecnologica: 04.01

Coperture

Insieme degli elementi tecnici orizzontali o suborizzontali del sistema edilizio aventi funzione di separare gli spazi interni del sistema edilizio stesso dallo spazio esterno sovrastante. Esse si distinguono in base alla loro geometria e al tipo di struttura.

APPALTATORE: <u>Consorzio</u> <u>Soci</u> HIRPINIA - ORSARA AV WEBUILD ITALIA PIZZAROTTI	ITINERARIO NAPOLI – BARI					
PROGETTAZIONE: <u>Mandatario</u> <u>Mandanti</u> ROCKSOIL S.P.A NET ENGINEERING PINI GCF ELETTRI-FER M-INGEGNERIA	RADDOPPIO TRATTA APICE - ORSARA II LOTTO FUNZIONALE HIRPINIA - ORSARA					
PROGETTO ESECUTIVO Piano di manutenzione delle opere	COMMESSA IF3A	LOTTO 02	CODIFICA E ZZ CO	DOCUMENTO FA0000 000	REV. B	FOGLIO 275 di 654

REQUISITI E PRESTAZIONI (UT)

04.01.R01 Resistenza meccanica

Classe di Requisiti: Di stabilità

Classe di Esigenza: Sicurezza

La copertura deve garantire una resistenza meccanica rispetto alle condizioni di carico (carichi concentrati e distribuiti) di progetto in modo da garantire la stabilità e la stabilità degli strati costituenti. Inoltre vanno considerate le caratteristiche dello strato di supporto che dovranno essere adeguate alle sollecitazioni e alla resistenza degli elementi di tenuta.

Prestazioni:

Tutte le coperture devono essere idonee a contrastare efficacemente il prodursi di rotture o deformazioni gravi sotto l'azione di sollecitazioni meccaniche in modo da assicurare la durata e la funzionalità nel tempo senza pregiudicare la sicurezza degli utenti. A tal fine si considerano le seguenti azioni: carichi dovuti al peso proprio e di esercizio, carichi presenti per operazioni di manutenzione quali pedonamento di addetti, sollecitazioni sismiche, carichi dovuti a dilatazioni termiche, assestamenti e deformazioni di strutture portanti.

Livello minimo della prestazione:

Comunque, in relazione alla funzione strutturale, le caratteristiche delle coperture devono corrispondere a quelle prescritte dalle leggi e normative vigenti.

Riferimenti normativi:

Legge 5.11.1971, n. 1086; Legge 2.2.1974, n. 64; D.M. Infrastrutture e Trasporti 17.1.2018; UNI 8290-2; UNI 8635-14; UNI EN 595.

04.01.R02 Utilizzo di materiali, elementi e componenti a ridotto carico ambientale

Classe di Requisiti: Di salvaguardia dell'ambiente

Classe di Esigenza: Salvaguardia ambiente

I materiali e gli elementi selezionati, durante il ciclo di vita utile dovranno assicurare emissioni ridotte di inquinanti oltre ad un ridotto carico energetico.

Prestazioni:

La selezione dei materiali da costruzione deve, quindi, essere effettuata tenendo conto delle principali categorie di impatti ambientali: eutrofizzazione, cambiamenti climatici, acidificazione, riduzione dello strato di ozono extratmosferico, smog fotochimico, inquinamento del suolo e delle falde acquifere. Tali impatti dipendono dalle caratteristiche dei processi produttivi e anche dalla distanza della fonte di approvvigionamento rispetto al cantiere di costruzione del manufatto edilizio, in tale ottica è opportuno privilegiare materiali provenienti da siti di produzione limitrofi al luogo di costruzione, prendendo in considerazione anche la tipologia dei mezzi che sono utilizzati in relazione ai processi di trasporto.

Inoltre, gli impatti ambientali possono dipendere dalle risorse da cui derivano. Sono da privilegiare quelli derivanti da risorse rinnovabili, pur considerando che la scelta di un materiale dipende anche da altri requisiti che possono giustificare soluzioni tecnologiche differenti.

Livello minimo della prestazione:

I parametri relativi all'utilizzo di materiali ed elementi e componenti a ridotto carico ambientale dovranno rispettare i limiti previsti dalla normativa vigente

Riferimenti normativi:

D.M. Ambiente 8.5.2003, n. 203; D.Lgs. 3.4.2006, n. 152; C.M. Ambiente 15.7.2005, n. 5205; Dir. 2008/98/CE; C.M. Ambiente 19.7.2005; UNI EN ISO 14020; UNI EN ISO 14021; UNI EN ISO 14024; UNI EN ISO 14025; UNI 11277; D.M. Ambiente 11.10.2017.

04.01.R03 Utilizzo di materiali, elementi e componenti riciclati

Classe di Requisiti: Gestione dei rifiuti

Classe di Esigenza: Salvaguardia ambiente

Per diminuire la quantità di rifiuti dai prodotti, dovrà essere previsto l'utilizzo di materiali riciclati.

Prestazioni:

Nella scelta dei componenti, elementi e materiali, valutare con attenzione quelli che potenzialmente possono essere avviati al riciclo.

Livello minimo della prestazione:

Calcolare la percentuale di materiali da avviare ai processi di riciclaggio.

Determinare la percentuale in termini di quantità (kg) o di superficie (mq) di materiale impiegato nell'elemento tecnico

APPALTATORE: <u>Consorzio</u> <u>Soci</u> HIRPINIA - ORSARA AV WEBUILD ITALIA PIZZAROTTI	ITINERARIO NAPOLI – BARI					
PROGETTAZIONE: <u>Mandatario</u> <u>Mandanti</u> ROCKSOIL S.P.A NET ENGINEERING PINI GCF ELETTRI-FER M-INGEGNERIA	RADDOPPIO TRATTA APICE - ORSARA II LOTTO FUNZIONALE HIRPINIA - ORSARA					
PROGETTO ESECUTIVO Piano di manutenzione delle opere	COMMESSA IF3A	LOTTO 02	CODIFICA E ZZ CO	DOCUMENTO FA0000 000	REV. B	FOGLIO 276 di 654

in relazione all'unità funzionale assunta.

Riferimenti normativi:

D.M. Ambiente 8.5.2003, n. 203; D.Lgs. 3.4.2006, n. 152; C.M. Ambiente 15.7.2005, n. 5205; Dir. 2008/98/CE; C.M. Ambiente 19.7.2005; UNI EN ISO 14020; UNI EN ISO 14021; UNI EN ISO 14024; UNI EN ISO 14025; UNI 11277; D.M. Ambiente 11.10.2017.

04.01.R04 Riduzione degli impatti negativi nelle operazioni di manutenzione

Classe di Requisiti: Di salvaguardia dell'ambiente

Classe di Esigenza: Salvaguardia ambiente

All'interno del piano di manutenzione redatto per l'opera interessata, dovranno essere inserite indicazioni che favoriscano la diminuzione di impatti sull'ambiente attraverso il minore utilizzo di sostanze tossiche, favorendo la riduzione delle risorse.

Prestazioni:

Favorire l'impiego di materiali e componenti caratterizzati da un lungo ciclo di vita e da efficiente manutenibilità e riutilizzabilità degli stessi. In fase progettuale optare per la composizione dell'edificio dei sub-sistemi, utilizzando tecnologie e soluzioni mirate a facilitare gli interventi di manutenzione e a ridurre la produzione di rifiuti.

Livello minimo della prestazione:

Utilizzo di materiali e componenti con basse percentuali di interventi manutentivi.

Riferimenti normativi:

D.M. Ambiente 8.5.2003, n. 203; D.Lgs. 3.4.2006, n. 152; C.M. Ambiente 15.7.2005, n. 5205; Dir. 2008/98/CE; C.M. Ambiente 19.7.2005; UNI EN ISO 14020; UNI EN ISO 14021; UNI EN ISO 14024; UNI EN ISO 14025; UNI 11277; D.M. Ambiente 11.10.2017.

04.01.R05 Utilizzo di materiali, elementi e componenti caratterizzati da un'elevata durabilità

Classe di Requisiti: Utilizzo razionale delle risorse

Classe di Esigenza: Salvaguardia ambiente

Utilizzo razionale delle risorse attraverso l'impiego di materiali con una elevata durabilità.

Prestazioni:

Nelle fasi progettuali dell'opera individuare e scegliere elementi e componenti caratterizzati da una durabilità elevata.

Livello minimo della prestazione:

Nella fase progettuale bisogna garantire una adeguata percentuale di elementi costruttivi caratterizzati da una durabilità elevata.

Riferimenti normativi:

D.M. Ambiente 8.5.2003, n. 203; D.Lgs. 3.4.2006, n. 152; C.M. Ambiente 15.7.2005, n. 5205; Dir. 2008/98/CE; C.M. Ambiente 19.7.2005; UNI EN ISO 14020; UNI EN ISO 14021; UNI EN ISO 14024; UNI EN ISO 14025; UNI 11277; D.M. Ambiente 11.10.2017.

04.01.R06 Protezione degli spazi interni da fonti di rumore

Classe di Requisiti: Benessere acustico degli spazi interni

Classe di Esigenza: Salvaguardia ambiente

Benessere acustico degli spazi interni in relazione alla localizzazione degli stessi rispetto a fonti di rumore.

Prestazioni:

In fase progettuale scegliere l'organizzazione più idonea degli spazi interni, in relazione alle sorgenti di rumore esterne presenti nell'area circostante gli stessi.

Livello minimo della prestazione:

Garantire il rispetto dei limiti di livello di rumore ambientale stabiliti dalla normativa vigente (Legge Quadro sull'inquinamento acustico, Legge 26 ottobre 1995 n. 447) in funzione del periodo diurno e notturno e della classe di destinazione d'uso del territorio (DPCM Sorgenti sonore 14.11.97).

Riferimenti normativi:

Legge 26.10.95, n.447; DPCM Sorgenti sonore 14.11.97; UNI 11277; D.M. Ambiente 11.10.2017.

APPALTATORE: <u>Consorzio</u> <u>Soci</u> HIRPINIA - ORSARA AV WEBUILD ITALIA PIZZAROTTI	ITINERARIO NAPOLI – BARI					
PROGETTAZIONE: <u>Mandatario</u> <u>Mandanti</u> ROCKSOIL S.P.A NET ENGINEERING PINI GCF ELETTRI-FER M-INGEGNERIA	RADDOPPIO TRATTA APICE - ORSARA II LOTTO FUNZIONALE HIRPINIA - ORSARA					
PROGETTO ESECUTIVO Piano di manutenzione delle opere	COMMESSA IF3A	LOTTO 02	CODIFICA E ZZ CO	DOCUMENTO FA0000 000	REV. B	FOGLIO 277 di 654

04.01.R07 Demolizione selettiva

Classe di Requisiti: Gestione dei rifiuti

Classe di Esigenza: Salvaguardia ambiente

Demolizione selettiva attraverso la gestione razionale dei rifiuti.

Prestazioni:

In fase progettuale selezionare componenti che facilitano le fasi di disassemblaggio e demolizione selettiva, agevolando la separabilità dei componenti e dei materiali.

Livello minimo della prestazione:

Verifica della separabilità dei componenti secondo il principio assenza – presenza per i principali elementi tecnici costituenti il manufatto edilizio.

Riferimenti normativi:

D.Lgs. 3.4.2006, n. 152; UNI EN 13242; UNI EN ISO 14688-1; UNI EN 13285; UNI 11277; D.M. Ambiente 11.10.2017.

04.01.R08 Riduzione quantità di RSU destinati alla discarica

Classe di Requisiti: Gestione dei rifiuti

Classe di Esigenza: Salvaguardia ambiente

Gestione dei rifiuti razionale attraverso la riduzione quantità di Rifiuti Solidi Urbani destinati alla discarica.

Prestazioni:

Ottimizzare i processi di riciclaggio e di riciclo dei materiali, favorendo la rivalutazione dei rifiuti cosiddetti RSU (Rifiuti Solidi Urbani) una volta dismessi.

Livello minimo della prestazione:

Controllo dei flussi degli RSU che potenzialmente possono essere avviati ai processi di riciclaggio. Risulta importante, individuare strategie progettuali in grado, durante la fase di esercizio, di raggiungere l'obiettivo di avviare alla raccolta differenziata il 50% (in peso) del flusso complessivo degli RSU prodotti.

Riferimenti normativi:

D.M. Ambiente 8.5.2003, n. 203; D.Lgs. 3.4.2006, n. 152; C.M. Ambiente 15.7.2005, n. 5205; Dir. 2008/98/CE; C.M. Ambiente 19.7.2005; UNI EN ISO 14020; UNI EN ISO 14021; UNI EN ISO 14024; UNI EN ISO 14025; UNI 11277; D.M. Ambiente 11.10.2017.

04.01.R09 Utilizzo di materiali, elementi e componenti ad elevato potenziale di riciclabilità

Classe di Requisiti: Utilizzo razionale delle risorse

Classe di Esigenza: Salvaguardia ambiente

Utilizzo di materiali, elementi e componenti con un elevato grado di riciclabilità

Prestazioni:

Nelle scelte progettuali di materiali, elementi e componenti si dovrà tener conto del loro grado di riciclabilità in funzione dell'ubicazione del cantiere, del loro ciclo di vita, degli elementi di recupero, ecc.

Livello minimo della prestazione:

Calcolare la percentuale di materiali da avviare ai processi di riciclaggio. Determinare la percentuale in termini di quantità (kg) o di superficie (mq) di materiale impiegato nell'elemento tecnico in relazione all'unità funzionale assunta.

Riferimenti normativi:

D.M. Ambiente 8.5.2003, n. 203; D.Lgs. 3.4.2006, n. 152; C.M. Ambiente 15.7.2005, n. 5205; Dir. 2008/98/CE; C.M. Ambiente 19.7.2005; UNI EN ISO 14020; UNI EN ISO 14021; UNI EN ISO 14024; UNI EN ISO 14025; UNI 11277; D.M. Ambiente 11.10.2017.

ELEMENTI MANUTENIBILI DELL'UNITÀ TECNOLOGICA:

APPALTATORE: <u>Consorzio</u> <u>Soci</u> HIRPINIA - ORSARA AV WEBUILD ITALIA PIZZAROTTI	ITINERARIO NAPOLI – BARI					
PROGETTAZIONE: <u>Mandatario</u> <u>Mandanti</u> ROCKSOIL S.P.A NET ENGINEERING PINI GCF ELETTRI-FER M-INGEGNERIA	RADDOPPIO TRATTA APICE - ORSARA II LOTTO FUNZIONALE HIRPINIA - ORSARA					
PROGETTO ESECUTIVO Piano di manutenzione delle opere	COMMESSA IF3A	LOTTO 02	CODIFICA E ZZ CO	DOCUMENTO FA0000 000	REV. B	FOGLIO 278 di 654

° 04.01.01 Strutture in c.a.

Elemento Manutenibile: 04.01.01

Strutture in c.a.

Unità Tecnologica: 04.01

Coperture

La struttura di copertura ha la funzione dominante di reggere o portare il manto e di resistere ai carichi esterni. Le strutture in calcestruzzo armato sono realizzate mediante travi in calcestruzzo armato collegate con elementi solaio prefabbricati (come componenti di procedimenti costruttivi industriali), semiprefabbricate (con il getto di completamento e di collegamento con gli altri elementi strutturali realizzato in opera) o realizzati in opera (con carpenteria in legno o carpenteria metallica).

ANOMALIE RICONTRABILI

04.01.01.A01 Deformazioni e spostamenti

Deformazioni e spostamenti dovuti a cause esterne che alterano la normale configurazione dell'elemento.

04.01.01.A02 Disgregazione

Decoesione caratterizzata da distacco di granuli o cristalli sotto minime sollecitazioni meccaniche.

04.01.01.A03 Distacco

Disgregazione e distacco di parti notevoli del materiale che può manifestarsi anche mediante espulsione di elementi prefabbricati dalla loro sede.

04.01.01.A04 Esposizione dei ferri di armatura

Distacchi di parte di calcestruzzo (copriferro) e relativa esposizione dei ferri di armatura a fenomeni di corrosione per l'azione degli agenti atmosferici.

04.01.01.A05 Fessurazioni

Presenza di rotture singole, ramificate, ortogonale o parallele all'armatura che possono interessare l'intero spessore del manufatto.

04.01.01.A06 Lesioni

Si manifestano con l'interruzione delle superfici dell'elemento strutturale. Le caratteristiche e l'andamento ne caratterizzano l'importanza e il tipo.

04.01.01.A07 Mancanza

Caduta e perdita di parti del materiale del manufatto.

04.01.01.A08 Penetrazione di umidità

Comparsa di macchie di umidità dovute all'assorbimento di acqua.

04.01.01.A09 Impiego di materiali non durevoli

Impiego di materiali non durevoli nelle fasi manutentive degli elementi.

04.01.01.A10 Basso grado di riciclabilità

Utilizzo nelle fasi manutentive di materiali, elementi e componenti con un basso grado di riciclabilità.

CONTROLLI ESEGUIBILI DA PERSONALE SPECIALIZZATO

04.01.01.C01 Controllo impiego di materiali durevoli (CAM)

Cadenza: quando occorre

Tipologia: Verifica

Verificare che nelle fasi manutentive degli elementi vengano utilizzati componenti caratterizzati da una durabilità elevata.

- Requisiti da verificare: 1) *Utilizzo di materiali, elementi e componenti caratterizzati da un'elevata durabilità.*
- Anomalie riscontrabili: 1) *Impiego di materiali non durevoli.*
- Ditte specializzate: *Tecnici di livello superiore.*

APPALTATORE: <u>Consorzio</u> <u>Soci</u> HIRPINIA - ORSARA AV WEBUILD ITALIA PIZZAROTTI	ITINERARIO NAPOLI – BARI					
PROGETTAZIONE: <u>Mandatario</u> <u>Mandanti</u> ROCKSOIL S.P.A NET ENGINEERING PINI GCF ELETTRI-FER M-INGEGNERIA	RADDOPPIO TRATTA APICE - ORSARA II LOTTO FUNZIONALE HIRPINIA - ORSARA					
PROGETTO ESECUTIVO Piano di manutenzione delle opere	COMMESSA IF3A	LOTTO 02	CODIFICA E ZZ CO	DOCUMENTO FA0000 000	REV. B	FOGLIO 279 di 654

04.01.01.C02 Controllo del grado di riciclabilità (CAM)

Cadenza: quando occorre

Tipologia: Controllo

Controllare che nelle fasi manutentive vengano impiegati materiali,, elementi e componenti con un elevato grado di riciclabilità.

- Requisiti da verificare: 1) *Utilizzo di materiali, elementi e componenti ad elevato potenziale di riciclabilità.*
- Anomalie riscontrabili: 1) *Basso grado di riciclabilità.*
- Ditte specializzate: *Tecnici di livello superiore.*

MANUTENZIONI ESEGUIBILI DA PERSONALE SPECIALIZZATO

04.01.01.I01 Consolidamento solaio di copertura

Cadenza: quando occorre

Consolidamento del solaio di copertura in seguito ad eventi straordinari (dissesti, cedimenti) o a cambiamenti architettonici di destinazione o dei sovraccarichi.

- Ditte specializzate: *Tecnici di livello superiore, Specializzati vari.*

Unità Tecnologica: 04.02

Giunti Strutturali

I giunti strutturali rappresentano in ambito edile l'interruzione della continuità di un'opera. Questi distacchi risultano indispensabili, sia per evitare che le variazioni di temperatura provochino stati di coazione e quindi consentire la libera dilatazione di una pavimentazione, sia per evitare danni derivanti da eventi sismici, in cui due zone adiacenti della stessa struttura, ma con un comportamento sismico sensibilmente diverso, possono rischiare di rompersi nelle zone di collegamento ed urtare fra loro, provocando il cosiddetto fenomeno di martellamento.

Un giunto viene generalmente mascherato da un coprigiunto che può essere realizzato in diversi modi, a seconda del tipo di struttura e delle esigenze architettoniche ed estetiche, oltre che di tipo impiantistiche o strutturali.

Per edifici e/o opere costituiti da più corpi, o nei casi di realizzazione di nuove opere, da accostare ad altre già esistenti, in corrispondenza delle giunzioni sarà necessario prevedere la realizzazione di opportuni varchi di struttura che svolgano la funzione di assorbire sia movimenti di espansione e di contrazione lungo il piano di accostamento sia gli eventuali differenti moti verticali dei due corpi di fabbrica.

Inoltre a livello dei vari piani in cui un edificio complesso sarà costituito, i varchi di struttura vengono resi pedonabili dai giunti strutturali che permettono una congiunzione flessibile fra le superfici, alla medesima quota di corpi di fabbrica distinti, assorbendo le tensioni esistenti in corrispondenza di giunzioni critiche senza trasmetterle alla pavimentazione circostante.

Per coprire i giunti strutturali e per garantire la continuità dei piani di calpestio devono essere previsti appositi dispositivi denominati giunti per l'edilizia. Generalmente questi giunti sono costituiti da:

- una struttura portante che viene agganciata nel giunto creato tra i due solai;
- una superficie di finitura agganciata alla struttura sottostante.

Un giunto di struttura può essere descritto attraverso le seguenti grandezze:

- H = altezza del giunto;
- Y = larghezza del varco riferita alla pavimentazione;
- L = larghezza del varco;
- X = larghezza totale del giunto.

I giunti di struttura sono generalmente realizzati con barre lineari che vanno fissate tramite opportuni elementi di congiunzione alla soletta dei vari piani in corrispondenza dei bordi del varco strutturale, per tutta la loro lunghezza. La parte di giunto che sovrasta il varco dovrà essere flessibile ed in grado di assorbire i movimenti reciproci dei corpi di fabbrica lungo gli assi cartesiani.

L'altezza del giunto dovrà coincidere con gli spessori totali della pavimentazione da realizzare. Il materiale di rivestimento dovrà essere separato dal bordo del giunto mediante un idoneo sigillante elastico.

La scelta di un giunto strutturale viene effettuata, in fase progettuale, in funzione delle sollecitazioni a cui esso dovrà essere sottoposto, sia di origine strutturale che per movimentazione di traffico e mezzi.

In particolare si dovrà tener conto dei tipi di veicoli, carrelli, macchine operatrici, ecc..

Naturalmente maggiori saranno le sollecitazioni a cui il giunto dovrà far fronte, maggiori dovranno essere le sue possibilità di movimento lungo gli assi orizzontale e verticale.

Si consideri che per il passaggio di carichi modesti la componente elastica del giunto può essere realizzata con materiale polimerico organico, mentre nel caso di carichi concentrati è necessario utilizzare l'impiego di giunti interamente metallici a tripla possibilità di movimento.

In fase progettuale la scelta dei giunti dovrà essere effettuata in base ai seguenti parametri: dilatazione orizzontale, assestamento o dilatazione verticale, altezza del giunto, larghezza del giunto, materiale da costruzione in cui viene inserito il giunto, carichi previsti, eventuale presenza di agenti chimici e eventuali necessità di impermeabilizzazione.

APPALTATORE: <u>Consorzio</u> <u>Soci</u> HIRPINIA - ORSARA AV WEBUILD ITALIA PIZZAROTTI	ITINERARIO NAPOLI – BARI					
PROGETTAZIONE: <u>Mandataria</u> <u>Mandanti</u> ROCKSOIL S.P.A NET ENGINEERING PINI GCF ELETTRI-FER M-INGEGNERIA	RADDOPPIO TRATTA APICE - ORSARA II LOTTO FUNZIONALE HIRPINIA - ORSARA					
PROGETTO ESECUTIVO Piano di manutenzione delle opere	COMMESSA IF3A	LOTTO 02	CODIFICA E ZZ CO	DOCUMENTO FA0000 000	REV. B	FOGLIO 280 di 654

REQUISITI E PRESTAZIONI (UT)

04.02.R01 Resistenza meccanica

Classe di Requisiti: Di stabilità

Classe di Esigenza: Sicurezza

Lo strato portante e quello di finitura dei giunti devono essere in grado di resistere alle sollecitazioni ed ai carichi che si manifestano durante il ciclo di vita.

Prestazioni:

Lo strato portante e quello di finitura dei giunti devono essere realizzati con materiali idonei a garantire sicurezza e stabilità agli utenti.

Livello minimo della prestazione:

Devono essere garantiti i valori dei sovraccarichi previsti per i solai dove sono installati i giunti.

Riferimenti normativi:

Legge 5.11.1971, n. 1086; Legge 2.2.1974, n. 64; D.M. Infrastrutture e Trasporti 17.1.2018; UNI EN ISO 6927; UNI EN ISO 7389; UNI EN ISO 10563; UNI EN ISO 11600.

04.02.R02 Utilizzo di materiali, elementi e componenti a ridotto carico ambientale

Classe di Requisiti: Di salvaguardia dell'ambiente

Classe di Esigenza: Salvaguardia ambiente

I materiali e gli elementi selezionati, durante il ciclo di vita utile dovranno assicurare emissioni ridotte di inquinanti oltre ad un ridotto carico energetico.

Prestazioni:

La selezione dei materiali da costruzione deve, quindi, essere effettuata tenendo conto delle principali categorie di impatti ambientali: eutrofizzazione, cambiamenti climatici, acidificazione, riduzione dello strato di ozono extratmosferico, smog fotochimico, inquinamento del suolo e delle falde acquifere. Tali impatti dipendono dalle caratteristiche dei processi produttivi e anche dalla distanza della fonte di approvvigionamento rispetto al cantiere di costruzione del manufatto edilizio, in tale ottica è opportuno privilegiare materiali provenienti da siti di produzione limitrofi al luogo di costruzione, prendendo in considerazione anche la tipologia dei mezzi che sono utilizzati in relazione ai processi di trasporto.

Inoltre, gli impatti ambientali possono dipendere dalle risorse da cui derivano. Sono da privilegiare quelli derivanti da risorse rinnovabili, pur considerando che la scelta di un materiale dipende anche da altri requisiti che possono giustificare soluzioni tecnologiche differenti.

Livello minimo della prestazione:

I parametri relativi all'utilizzo di materiali ed elementi e componenti a ridotto carico ambientale dovranno rispettare i limiti previsti dalla normativa vigente

Riferimenti normativi:

D.M. Ambiente 8.5.2003, n. 203; D.Lgs. 3.4.2006, n. 152; C.M. Ambiente 15.7.2005, n. 5205; Dir. 2008/98/CE; C.M. Ambiente 19.7.2005; UNI EN ISO 14020; UNI EN ISO 14021; UNI EN ISO 14024; UNI EN ISO 14025; UNI 11277; D.M. Ambiente 11.10.2017.

04.02.R03 Utilizzo di materiali, elementi e componenti riciclati

Classe di Requisiti: Gestione dei rifiuti

Classe di Esigenza: Salvaguardia ambiente

Per diminuire la quantità di rifiuti dai prodotti, dovrà essere previsto l'utilizzo di materiali riciclati.

Prestazioni:

Nella scelta dei componenti, elementi e materiali, valutare con attenzione quelli che potenzialmente possono essere avviati al riciclo.

Livello minimo della prestazione:

Calcolare la percentuale di materiali da avviare ai processi di riciclaggio.

Determinare la percentuale in termini di quantità (kg) o di superficie (mq) di materiale impiegato nell'elemento tecnico in relazione all'unità funzionale assunta.

APPALTATORE: <u>Consorzio</u> <u>Soci</u> HIRPINIA - ORSARA AV WEBUILD ITALIA PIZZAROTTI	ITINERARIO NAPOLI – BARI					
PROGETTAZIONE: <u>Mandatario</u> <u>Mandanti</u> ROCKSOIL S.P.A NET ENGINEERING PINI GCF ELETTRI-FER M-INGEGNERIA	RADDOPPIO TRATTA APICE - ORSARA II LOTTO FUNZIONALE HIRPINIA - ORSARA					
PROGETTO ESECUTIVO Piano di manutenzione delle opere	COMMESSA IF3A	LOTTO 02	CODIFICA E ZZ CO	DOCUMENTO FA0000 000	REV. B	FOGLIO 281 di 654

Riferimenti normativi:

D.M. Ambiente 8.5.2003, n. 203; D.Lgs. 3.4.2006, n. 152; C.M. Ambiente 15.7.2005, n. 5205; Dir. 2008/98/CE; C.M. Ambiente 19.7.2005; UNI EN ISO 14020; UNI EN ISO 14021; UNI EN ISO 14024; UNI EN ISO 14025; UNI 11277; D.M. Ambiente 11.10.2017.

04.02.R04 Riduzione degli impatti negativi nelle operazioni di manutenzione

Classe di Requisiti: Di salvaguardia dell'ambiente

Classe di Esigenza: Salvaguardia ambiente

All'interno del piano di manutenzione redatto per l'opera interessata, dovranno essere inserite indicazioni che favoriscano la diminuzione di impatti sull'ambiente attraverso il minore utilizzo di sostanze tossiche, favorendo la riduzione delle risorse.

Prestazioni:

Favorire l'impiego di materiali e componenti caratterizzati da un lungo ciclo di vita e da efficiente manutenibilità e riutilizzabilità degli stessi. In fase progettuale optare per la composizione dell'edificio dei sub-sistemi, utilizzando tecnologie e soluzioni mirate a facilitare gli interventi di manutenzione e a ridurre la produzione di rifiuti.

Livello minimo della prestazione:

Utilizzo di materiali e componenti con basse percentuali di interventi manutentivi.

Riferimenti normativi:

D.M. Ambiente 8.5.2003, n. 203; D.Lgs. 3.4.2006, n. 152; C.M. Ambiente 15.7.2005, n. 5205; Dir. 2008/98/CE; C.M. Ambiente 19.7.2005; UNI EN ISO 14020; UNI EN ISO 14021; UNI EN ISO 14024; UNI EN ISO 14025; UNI 11277; D.M. Ambiente 11.10.2017.

04.02.R05 Utilizzo di materiali, elementi e componenti caratterizzati da un'elevata durabilità

Classe di Requisiti: Utilizzo razionale delle risorse

Classe di Esigenza: Salvaguardia ambiente

Utilizzo razionale delle risorse attraverso l'impiego di materiali con una elevata durabilità.

Prestazioni:

Nelle fasi progettuali dell'opera individuare e scegliere elementi e componenti caratterizzati da una durabilità elevata.

Livello minimo della prestazione:

Nella fase progettuale bisogna garantire una adeguata percentuale di elementi costruttivi caratterizzati da una durabilità elevata.

Riferimenti normativi:

D.M. Ambiente 8.5.2003, n. 203; D.Lgs. 3.4.2006, n. 152; C.M. Ambiente 15.7.2005, n. 5205; Dir. 2008/98/CE; C.M. Ambiente 19.7.2005; UNI EN ISO 14020; UNI EN ISO 14021; UNI EN ISO 14024; UNI EN ISO 14025; UNI 11277; D.M. Ambiente 11.10.2017.

04.02.R06 Demolizione selettiva

Classe di Requisiti: Gestione dei rifiuti

Classe di Esigenza: Salvaguardia ambiente

Demolizione selettiva attraverso la gestione razionale dei rifiuti.

Prestazioni:

In fase progettuale selezionare componenti che facilitano le fasi di disassemblaggio e demolizione selettiva, agevolando la separabilità dei componenti e dei materiali.

Livello minimo della prestazione:

Verifica della separabilità dei componenti secondo il principio assenza – presenza per i principali elementi tecnici costituenti il manufatto edilizio.

Riferimenti normativi:

D.Lgs. 3.4.2006, n. 152; UNI EN 13242; UNI EN ISO 14688-1; UNI EN 13285; UNI 11277; D.M. Ambiente 11.10.2017.

APPALTATORE: <u>Consorzio</u> <u>Soci</u> HIRPINIA - ORSARA AV WEBUILD ITALIA PIZZAROTTI	ITINERARIO NAPOLI – BARI					
PROGETTAZIONE: <u>Mandatario</u> <u>Mandanti</u> ROCKSOIL S.P.A NET ENGINEERING PINI GCF ELETTRI-FER M-INGEGNERIA	RADDOPPIO TRATTA APICE - ORSARA II LOTTO FUNZIONALE HIRPINIA - ORSARA					
PROGETTO ESECUTIVO Piano di manutenzione delle opere	COMMESSA IF3A	LOTTO 02	CODIFICA E ZZ CO	DOCUMENTO FA0000 000	REV. B	FOGLIO 282 di 654

04.02.R07 Utilizzo di materiali, elementi e componenti ad elevato potenziale di riciclabilità

Classe di Requisiti: Utilizzo razionale delle risorse

Classe di Esigenza: Salvaguardia ambiente

Utilizzo di materiali, elementi e componenti con un elevato grado di riciclabilità

Prestazioni:

Nelle scelte progettuali di materiali, elementi e componenti si dovrà tener conto del loro grado di riciclabilità in funzione dell'ubicazione del cantiere, del loro ciclo di vita, degli elementi di recupero, ecc.

Livello minimo della prestazione:

Calcolare la percentuale di materiali da avviare ai processi di riciclaggio. Determinare la percentuale in termini di quantità (kg) o di superficie (mq) di materiale impiegato nell'elemento tecnico in relazione all'unità funzionale assunta.

Riferimenti normativi:

D.M. Ambiente 8.5.2003, n. 203; D.Lgs. 3.4.2006, n. 152; C.M. Ambiente 15.7.2005, n. 5205; Dir. 2008/98/CE; C.M. Ambiente 19.7.2005; UNI EN ISO 14020; UNI EN ISO 14021; UNI EN ISO 14024; UNI EN ISO 14025; UNI 11277; D.M. Ambiente 11.10.2017.

ELEMENTI MANUTENIBILI DELL'UNITÀ TECNOLOGICA:

- ° 04.02.01 Giunti sismici strutturali a tenuta
- ° 04.02.02 Giunti strutturali in alluminio

Elemento Manutenibile: 04.02.01

Giunti sismici strutturali a tenuta

Unità Tecnologica: 04.02

Giunti Strutturali

I giunti di struttura a tenuta vengono generalmente utilizzati in esterno e permettono di impermeabilizzare e proteggere il varco strutturale dall'azione dell'acqua meteorica. Sono caratterizzati dalla presenza di una membrana elastica posizionata al di sotto della guarnizione che va a raccordarsi ai lati del varco con sistema impermeabilizzante della pavimentazione.

ANOMALIE RISCONTRABILI

04.02.01.A01 Anomalie delle guarnizioni

Difetti di tenuta delle guarnizioni sigillanti.

04.02.01.A02 Avvallamenti

Presenza di zone con avvallamenti e pendenze anomale che pregiudicano la planarità delle finiture.

04.02.01.A03 Deformazione

Variazione geometriche e morfologiche dei profili accompagnati spesso dalla perdita delle caratteristiche meccaniche e di resistenza e da altri fenomeni quali imbarcamento, svergolamento, ondulazione.

04.02.01.A04 Difetti di tenuta

Difetti di tenuta dei serraggi dello strato di finitura.

04.02.01.A05 Fessurazioni

Presenza di rotture che possono interessare l'intero spessore del manufatto.

04.02.01.A06 Penetrazione di umidità

Comparsa di macchie di umidità dovute all'assorbimento di acqua.

CONTROLLI ESEGUIBILI DA PERSONALE SPECIALIZZATO

APPALTATORE: <u>Consorzio</u> <u>Soci</u> HIRPINIA - ORSARA AV WEBUILD ITALIA PIZZAROTTI	ITINERARIO NAPOLI – BARI					
PROGETTAZIONE: <u>Mandatario</u> <u>Mandanti</u> ROCKSOIL S.P.A NET ENGINEERING PINI GCF ELETTRI-FER M-INGEGNERIA	RADDOPPIO TRATTA APICE - ORSARA II LOTTO FUNZIONALE HIRPINIA - ORSARA					
PROGETTO ESECUTIVO Piano di manutenzione delle opere	COMMESSA IF3A	LOTTO 02	CODIFICA E ZZ CO	DOCUMENTO FA0000 000	REV. B	FOGLIO 283 di 654

04.02.01.C01 Controllo generale

Cadenza: ogni 6 mesi

Tipologia: Ispezione a vista

Verificare la tenuta dei serraggi dello strato di finitura; controllare che i profili che costituiscono il giunto siano privi di difetti quali avvallamenti, deformazioni e fessurazioni. Verificare inoltre la tenuta delle guarnizioni sigillanti.

- Requisiti da verificare: 1) *Resistenza meccanica.*
- Anomalie riscontrabili: 1) *Avvallamenti* ; 2) *Deformazione*; 3) *Difetti di tenuta*; 4) *Fessurazioni*; 5) *Penetrazione di umidità*; 6) *Anomalie delle guarnizioni.*
- Ditte specializzate: *Specializzati vari.*

MANUTENZIONI ESEGUIBILI DA PERSONALE SPECIALIZZATO

04.02.01.I01 Serraggio

Cadenza: ogni 6 mesi

Eseguire il serraggio dello strato di finitura sul relativo strato portante.

- Ditte specializzate: *Specializzati vari.*

04.02.01.I02 Sostituzione guarnizioni

Cadenza: quando occorre

Eseguire la sostituzione delle guarnizioni sigillanti quando usurate.

- Ditte specializzate: *Specializzati vari.*

Elemento Manutenibile: 04.02.02

Giunti strutturali in alluminio

Unità Tecnologica: 04.02

Giunti Strutturali

Si tratta di giunti strutturali interamente realizzati in alluminio a scorrimento. Dimensionati per sopportare movimenti strutturali di edifici di grandi dimensioni e/o composti. In genere vanno inseriti in corrispondenza degli spazi esistenti tra due parti semiattaccate che compongono uno stesso edificio o tra due diverse campate. Essendo in grado di collegare questi interspazi, possono consentire movimenti verticali, orizzontali e trasversali, a seconda degli assestamenti dell'edificio, siano essi ciclici o permanenti.

ANOMALIE RISCONTRABILI

04.02.02.A01 Anomalie delle guarnizioni

Difetti di tenuta delle guarnizioni sigillanti.

04.02.02.A02 Avvallamenti

Presenza di zone con avvallamenti e pendenze anomale che pregiudicano la planarità delle finiture.

04.02.02.A03 Deformazione

Variazione geometriche e morfologiche dei profili accompagnati spesso dalla perdita delle caratteristiche meccaniche e di resistenza e da altri fenomeni quali imbarcamento, svergolamento, ondulazione.

04.02.02.A04 Difetti di tenuta

Difetti di tenuta dei serraggi dello strato di finitura.

04.02.02.A05 Fessurazioni

Presenza di rotture che possono interessare l'intero spessore del manufatto.

APPALTATORE: <u>Consorzio</u> <u>Soci</u> HIRPINIA - ORSARA AV WEBUILD ITALIA PIZZAROTTI	ITINERARIO NAPOLI – BARI					
PROGETTAZIONE: <u>Mandatario</u> <u>Mandanti</u> ROCKSOIL S.P.A NET ENGINEERING PINI GCF ELETTRI-FER M-INGEGNERIA	RADDOPPIO TRATTA APICE - ORSARA II LOTTO FUNZIONALE HIRPINIA - ORSARA					
PROGETTO ESECUTIVO Piano di manutenzione delle opere	COMMESSA IF3A	LOTTO 02	CODIFICA E ZZ CO	DOCUMENTO FA0000 000	REV. B	FOGLIO 284 di 654

04.02.02.A06 Penetrazione di umidità

Comparsa di macchie di umidità dovute all'assorbimento di acqua.

04.02.02.A07 Impiego di materiali non durevoli

Impiego di materiali non durevoli nelle fasi manutentive degli elementi.

CONTROLLI ESEGUIBILI DA PERSONALE SPECIALIZZATO

04.02.02.C01 Controllo generale

Cadenza: ogni 6 mesi

Tipologia: Ispezione a vista

Verificare la tenuta dei serraggi dello strato di finitura; controllare che i profili che costituiscono il giunto siano privi di difetti quali avvallamenti, deformazioni e fessurazioni. Verificare inoltre la tenuta delle guarnizioni sigillanti.

- Requisiti da verificare: 1) *Resistenza meccanica.*
- Anomalie riscontrabili: 1) *Avvallamenti* ; 2) *Deformazione*; 3) *Difetti di tenuta*; 4) *Fessurazioni*; 5) *Penetrazione di umidità*; 6) *Anomalie delle guarnizioni.*
- Ditte specializzate: *Specializzati vari.*

04.02.02.C02 Controllo impiego di materiali durevoli (CAM)

Cadenza: quando occorre

Tipologia: Verifica

Verificare che nelle fasi manutentive degli elementi vengano utilizzati componenti caratterizzati da una durabilità elevata.

- Requisiti da verificare: 1) *Utilizzo di materiali, elementi e componenti caratterizzati da un'elevata durabilità.*
- Anomalie riscontrabili: 1) *Impiego di materiali non durevoli.*
- Ditte specializzate: *Tecnici di livello superiore.*

MANUTENZIONI ESEGUIBILI DA PERSONALE SPECIALIZZATO

04.02.02.I01 Serraggio

Cadenza: ogni 6 mesi

Eeguire il serraggio dello strato di finitura sul relativo strato portante.

- Ditte specializzate: *Specializzati vari.*

04.02.02.I02 Sostituzione guarnizioni

Cadenza: quando occorre

Eeguire la sostituzione delle guarnizioni sigillanti quando usurate.

- Ditte specializzate: *Specializzati vari.*

APPALTATORE: <u>Consorzio</u> <u>Soci</u> HIRPINIA - ORSARA AV WEBUILD ITALIA PIZZAROTTI	ITINERARIO NAPOLI – BARI					
PROGETTAZIONE: <u>Mandataria</u> <u>Mandanti</u> ROCKSOIL S.P.A NET ENGINEERING PINI GCF ELETTRI-FER M-INGEGNERIA	RADDOPPIO TRATTA APICE - ORSARA II LOTTO FUNZIONALE HIRPINIA - ORSARA					
PROGETTO ESECUTIVO Piano di manutenzione delle opere	COMMESSA IF3A	LOTTO 02	CODIFICA E ZZ CO	DOCUMENTO FA0000 000	REV. B	FOGLIO 285 di 654

Unità Tecnologica: 04.03

Opere di fondazioni superficiali

Insieme degli elementi tecnici orizzontali del sistema edilizio avente funzione di separare gli spazi interni del sistema edilizio dal terreno sottostante e trasmetterne ad esso il peso della struttura e delle altre forze esterne.

In particolare si definiscono fondazioni superficiali o fondazioni dirette quella classe di fondazioni realizzate a profondità ridotte rispetto al piano campagna ossia l'approfondimento del piano di posa non è elevato.

Prima di realizzare opere di fondazioni superficiali provvedere ad un accurato studio geologico esteso ad una zona significativamente estesa dei luoghi d'intervento, in relazione al tipo di opera e al contesto geologico in cui questa si andrà a collocare.

Nel progetto di fondazioni superficiali si deve tenere conto della presenza di sottoservizi e dell'influenza di questi sul comportamento del manufatto. Nel caso di reti idriche e fognarie occorre particolare attenzione ai possibili inconvenienti derivanti da immissioni o perdite di liquidi nel sottosuolo.

È opportuno che il piano di posa in una fondazione sia tutto allo stesso livello. Ove ciò non sia possibile, le fondazioni adiacenti, appartenenti o non ad un unico manufatto, saranno verificate tenendo conto della reciproca influenza e della configurazione dei piani di posa. Le fondazioni situate nell'alveo o nelle golene di corsi d'acqua possono essere soggette allo scalzamento e perciò vanno adeguatamente difese e approfondite.

REQUISITI E PRESTAZIONI (UT)

04.03.R01 (Attitudine al) controllo delle dispersioni elettriche

Classe di Requisiti: Protezione elettrica

Classe di Esigenza: Sicurezza

Le opere di fondazioni superficiali dovranno, in modo idoneo, impedire eventuali dispersioni elettriche.

Prestazioni:

Tutte le parti metalliche facenti parte delle opere di fondazioni superficiali dovranno essere connesse ad impianti di terra mediante dispersori, in modo che esse vengano a trovarsi allo stesso potenziale elettrico del terreno.

Livello minimo della prestazione:

Essi variano in funzione delle modalità di progetto.

Riferimenti normativi:

Legge 1.3.1968, n. 186; D.M. Sviluppo Economico 22.1.2008, n. 37; D.Lgs. 9.4.2008, n. 81; UNI 8290-2; CEI EN 50522; CEI EN 61936-1; CEI 64-8; CEI 81-10/1; CEI S.423.

04.03.R02 Resistenza agli agenti aggressivi

Classe di Requisiti: Protezione dagli agenti chimici ed organici

Classe di Esigenza: Sicurezza

Le opere di fondazioni superficiali non debbono subire dissoluzioni o disgregazioni e mutamenti di aspetto a causa dell'azione di agenti aggressivi chimici.

Prestazioni:

Le opere di fondazioni superficiali dovranno conservare nel tempo, sotto l'azione di agenti chimici (anidride carbonica, solfati, ecc.) presenti in ambiente, le proprie caratteristiche funzionali.

Livello minimo della prestazione:

Nelle opere e manufatti in calcestruzzo, il D.M. Infrastrutture e Trasporti 17.1.2018 prevede che gli spessori minimi del copriferro variano in funzione delle tipologie costruttive, la normativa dispone che " L'armatura resistente deve essere protetta da un adeguato ricoprimento di calcestruzzo".

Riferimenti normativi:

D.Lgs. 9.4.2008, n. 81; D.M. Infrastrutture e Trasporti 17.1.2018; UNI 7699; UNI 8290-2; UNI 9944; UNI 10322.

04.03.R03 Resistenza agli attacchi biologici

Classe di Requisiti: Protezione dagli agenti chimici ed organici

Classe di Esigenza: Sicurezza

APPALTATORE: <u>Consorzio</u> <u>Soci</u> HIRPINIA - ORSARA AV WEBUILD ITALIA PIZZAROTTI	ITINERARIO NAPOLI – BARI					
PROGETTAZIONE: <u>Mandataria</u> <u>Mandanti</u> ROCKSOIL S.P.A NET ENGINEERING PINI GCF ELETTRI-FER M-INGEGNERIA	RADDOPPIO TRATTA APICE - ORSARA II LOTTO FUNZIONALE HIRPINIA - ORSARA					
PROGETTO ESECUTIVO Piano di manutenzione delle opere	COMMESSA IF3A	LOTTO 02	CODIFICA E ZZ CO	DOCUMENTO FA0000 000	REV. B	FOGLIO 286 di 654

Le opere di fondazioni superficiali a seguito della presenza di organismi viventi (animali, vegetali, microrganismi) non dovranno subire riduzioni di prestazioni.

Prestazioni:

Le opere di fondazioni superficiali costituite da elementi in legno non dovranno permettere la crescita di funghi, insetti, muffe, organismi marini, ecc., ma dovranno conservare nel tempo le proprie caratteristiche funzionali anche in caso di attacchi biologici. Gli elementi in legno dovranno essere trattati con prodotti protettivi idonei.

Livello minimo della prestazione:

I valori minimi di resistenza agli attacchi biologici variano in funzione dei materiali, dei prodotti utilizzati, delle classi di rischio, delle situazioni generali di servizio, dell'esposizione a umidificazione e del tipo di agente biologico. Distribuzione degli agenti biologici per classi di rischio (UNI EN 335-1):

Classe di rischio 1

- Situazione generale di servizio: non a contatto con terreno, al coperto (secco);
- Descrizione dell'esposizione a umidificazione in servizio: nessuna;
- Distribuzione degli agenti biologici: insetti = U, termiti = Legge

Classe di rischio 2

- Situazione generale di servizio: non a contatto con terreno, al coperto (rischio di umidificazione);
- Descrizione dell'esposizione a umidificazione in servizio: occasionale;
- Distribuzione degli agenti biologici: funghi = U; (*)insetti = U; termiti = Legge

Classe di rischio 3

- Situazione generale di servizio: non a contatto con terreno, non al coperto;
- Descrizione dell'esposizione a umidificazione in servizio: frequente;
- Distribuzione degli agenti biologici: funghi = U; (*)insetti = U; termiti = Legge

Classe di rischio 4;

- Situazione generale di servizio: a contatto con terreno o acqua dolce;
- Descrizione dell'esposizione a umidificazione in servizio: permanente;
- Distribuzione degli agenti biologici: funghi = U; (*)insetti = U; termiti = Legge

Classe di rischio 5;

- Situazione generale di servizio: in acqua salata;
- Descrizione dell'esposizione a umidificazione in servizio: permanente;
- Distribuzione degli agenti biologici: funghi = U; (*)insetti = U; termiti = L; organismi marini = U.

U = universalmente presente in Europa

L = localmente presente in Europa

(*) il rischio di attacco può essere non significativo a seconda delle particolari situazioni di servizio.

Riferimenti normativi:

UNI 8290-2; UNI 8662-1/2/3; UNI 8789; UNI 8795; UNI 8859; UNI 8940; UNI 8976; UNI 9090; UNI 9092-1; UNI EN 335-1/2; UNI CEN/TS 1099.

04.03.R04 Resistenza al gelo

Classe di Requisiti: Protezione dagli agenti chimici ed organici

Classe di Esigenza: Sicurezza

Le opere di fondazioni superficiali non dovranno subire disgregazioni e variazioni dimensionali e di aspetto in conseguenza della formazione di ghiaccio.

Prestazioni:

Le opere di fondazioni superficiali dovranno conservare nel tempo le proprie caratteristiche funzionali se sottoposte a cause di gelo e disgelo. In particolare all'insorgere di pressioni interne che ne provocano la degradazione.

Livello minimo della prestazione:

I valori minimi variano in funzione del materiale impiegato. La resistenza al gelo viene determinata secondo prove di laboratorio su provini di calcestruzzo (provenienti da getti effettuati in cantiere, confezionato in laboratorio o ricavato da calcestruzzo già indurito) sottoposti a cicli alternati di gelo (in aria raffreddata) e disgelo (in acqua termostattizzata). Le misurazioni della variazione del modulo elastico, della massa e della lunghezza ne determinano la resistenza al gelo.

Riferimenti normativi:

APPALTATORE: <u>Consorzio</u> <u>Soci</u> HIRPINIA - ORSARA AV WEBUILD ITALIA PIZZAROTTI	ITINERARIO NAPOLI – BARI					
PROGETTAZIONE: <u>Mandataria</u> <u>Mandanti</u> ROCKSOIL S.P.A NET ENGINEERING PINI GCF ELETTRI-FER M-INGEGNERIA	RADDOPPIO TRATTA APICE - ORSARA II LOTTO FUNZIONALE HIRPINIA - ORSARA					
PROGETTO ESECUTIVO Piano di manutenzione delle opere	COMMESSA IF3A	LOTTO 02	CODIFICA E ZZ CO	DOCUMENTO FA0000 000	REV. B	FOGLIO 287 di 654

UNI 7087; UNI 8290-2; UNI 8520-1; UNI 11417-1/2; UNI EN 206-1; UNI EN 771-1; UNI EN 934-1; UNI EN 12350-7; UNI EN 1328; UNI EN 12670; UNI EN 13055-1; ISO/DIS 4846.

04.03.R05 Resistenza meccanica

Classe di Requisiti: Di stabilità

Classe di Esigenza: Sicurezza

Le opere di fondazioni superficiali dovranno essere in grado di contrastare le eventuali manifestazioni di deformazioni e cedimenti rilevanti dovuti all'azione di determinate sollecitazioni (carichi, forze sismiche, ecc.).

Prestazioni:

Le opere di fondazioni superficiali, sotto l'effetto di carichi statici, dinamici e accidentali devono assicurare stabilità e resistenza.

Livello minimo della prestazione:

Per i livelli minimi si rimanda alle prescrizioni di legge e di normative vigenti in materia.

Riferimenti normativi:

Legge 5.11.1971, n. 1086; Legge 2.2.1974, n. 64; D.M. Infrastrutture e Trasporti 17.1.2018; UNI 8290-2; UNI EN 196-1; UNI EN 1356; UNI EN 12390-1; UNI EN 1992 1/2; UNI EN 1090-3; UNI 9503; UNI EN 1993; UNI EN 1999; UNI EN 1994; UNI EN 1994 1/2; UNI EN 1995; UNI EN 384; UNI EN 1504-8.

04.03.R06 Gestione ecocompatibile del cantiere

Classe di Requisiti: Di salvaguardia dell'ambiente

Classe di Esigenza: Salvaguardia ambiente

Salvaguardia dell'ambiente attraverso la gestione ecocompatibile del cantiere durante le fasi manutentive

Prestazioni:

Durante le fasi di manutenzione degli elementi dell'opera, dovranno essere limitati i consumi energetici ed i livelli di inquinamento ambientale anche in funzione delle risorse utilizzate e nella gestione dei rifiuti.

Livello minimo della prestazione:

Utilizzo di materiali e componenti con basse percentuali di interventi manutentivi nel rispetto dei criteri dettati dalla normativa di settore.

Riferimenti normativi:

D.M. Ambiente 8.5.2003, n. 203; D.Lgs. 3.4.2006, n. 152; C.M. Ambiente 15.7.2005, n. 5205; Dir. 2008/98/CE; C.M. Ambiente 19.7.2005; UNI EN ISO 14020; UNI EN ISO 14021; UNI EN ISO 14024; UNI EN ISO 14025; UNI 11277; D.M. Ambiente 11.10.2017.

04.03.R07 Utilizzo di materiali, elementi e componenti a ridotto carico ambientale

Classe di Requisiti: Di salvaguardia dell'ambiente

Classe di Esigenza: Salvaguardia ambiente

I materiali e gli elementi selezionati, durante il ciclo di vita utile dovranno assicurare emissioni ridotte di inquinanti oltre ad un ridotto carico energetico.

Prestazioni:

La selezione dei materiali da costruzione deve, quindi, essere effettuata tenendo conto delle principali categorie di impatti ambientali: eutrofizzazione, cambiamenti climatici, acidificazione, riduzione dello strato di ozono extratmosferico, smog fotochimico, inquinamento del suolo e delle falde acquifere. Tali impatti dipendono dalle caratteristiche dei processi produttivi e anche dalla distanza della fonte di approvvigionamento rispetto al cantiere di costruzione del manufatto edilizio, in tale ottica è opportuno privilegiare materiali provenienti da siti di produzione limitrofi al luogo di costruzione, prendendo in considerazione anche la tipologia dei mezzi che sono utilizzati in relazione ai processi di trasporto.

Inoltre, gli impatti ambientali possono dipendere dalle risorse da cui derivano. Sono da privilegiare quelli derivanti da risorse rinnovabili, pur considerando che la scelta di un materiale dipende anche da altri requisiti che possono giustificare soluzioni tecnologiche differenti.

Livello minimo della prestazione:

I parametri relativi all'utilizzo di materiali ed elementi e componenti a ridotto carico ambientale dovranno rispettare i limiti previsti dalla normativa vigente

Riferimenti normativi:

APPALTATORE: <u>Consorzio</u> <u>Soci</u> HIRPINIA - ORSARA AV WEBUILD ITALIA PIZZAROTTI	ITINERARIO NAPOLI – BARI					
PROGETTAZIONE: <u>Mandatario</u> <u>Mandanti</u> ROCKSOIL S.P.A NET ENGINEERING PINI GCF ELETTRI-FER M-INGEGNERIA	RADDOPPIO TRATTA APICE - ORSARA II LOTTO FUNZIONALE HIRPINIA - ORSARA					
PROGETTO ESECUTIVO Piano di manutenzione delle opere	COMMESSA IF3A	LOTTO 02	CODIFICA E ZZ CO	DOCUMENTO FA0000 000	REV. B	FOGLIO 288 di 654

D.M. Ambiente 8.5.2003, n. 203; D.Lgs. 3.4.2006, n. 152; C.M. Ambiente 15.7.2005, n. 5205; Dir. 2008/98/CE; C.M. Ambiente 19.7.2005; UNI EN ISO 14020; UNI EN ISO 14021; UNI EN ISO 14024; UNI EN ISO 14025; UNI 11277; D.M. Ambiente 11.10.2017.

04.03.R08 Utilizzo di materiali, elementi e componenti riciclati

Classe di Requisiti: Gestione dei rifiuti

Classe di Esigenza: Salvaguardia ambiente

Per diminuire la quantità di rifiuti dai prodotti, dovrà essere previsto l'utilizzo di materiali riciclati.

Prestazioni:

Nella scelta dei componenti, elementi e materiali, valutare con attenzione quelli che potenzialmente possono essere avviati al riciclo.

Livello minimo della prestazione:

Calcolare la percentuale di materiali da avviare ai processi di riciclaggio.

Determinare la percentuale in termini di quantità (kg) o di superficie (mq) di materiale impiegato nell'elemento tecnico in relazione all'unità funzionale assunta.

Riferimenti normativi:

D.M. Ambiente 8.5.2003, n. 203; D.Lgs. 3.4.2006, n. 152; C.M. Ambiente 15.7.2005, n. 5205; Dir. 2008/98/CE; C.M. Ambiente 19.7.2005; UNI EN ISO 14020; UNI EN ISO 14021; UNI EN ISO 14024; UNI EN ISO 14025; UNI 11277; D.M. Ambiente 11.10.2017.

04.03.R09 Recupero ambientale del terreno di sbancamento

Classe di Requisiti: Salvaguardia dell'integrità del suolo e del sottosuolo

Classe di Esigenza: Salvaguardia ambiente

Salvaguardia dell'integrità del suolo e del sottosuolo attraverso il recupero del terreno di sbancamento.

Prestazioni:

Al fine di salvaguardare l'integrità del suolo e del sottosuolo e per limitare i relativi impatti, il terreno risultante dallo sbancamento per la realizzazione dell'edificio, dovrà essere recuperato e riutilizzato.

Livello minimo della prestazione:

Dovranno essere rispettati i criteri dettati dalla normativa di settore.

Riferimenti normativi:

D. Lgs. 3.4.2006, n. 152; D.L. 12.9.2014, n. 133; Legge 11.11.2014, n. 164; D.P.R. 14.7.2016, n.279; UNI 11277; D.M. Ambiente 11.10.2017.

04.03.R10 Utilizzo di materiali, elementi e componenti caratterizzati da un'elevata durabilità

Classe di Requisiti: Utilizzo razionale delle risorse

Classe di Esigenza: Salvaguardia ambiente

Utilizzo razionale delle risorse attraverso l'impiego di materiali con una elevata durabilità.

Prestazioni:

Nelle fasi progettuali dell'opera individuare e scegliere elementi e componenti caratterizzati da una durabilità elevata.

Livello minimo della prestazione:

Nella fase progettuale bisogna garantire una adeguata percentuale di elementi costruttivi caratterizzati da una durabilità elevata.

Riferimenti normativi:

D.M. Ambiente 8.5.2003, n. 203; D.Lgs. 3.4.2006, n. 152; C.M. Ambiente 15.7.2005, n. 5205; Dir. 2008/98/CE; C.M. Ambiente 19.7.2005; UNI EN ISO 14020; UNI EN ISO 14021; UNI EN ISO 14024; UNI EN ISO 14025; UNI 11277; D.M. Ambiente 11.10.2017.

APPALTATORE: <u>Consorzio</u> <u>Soci</u> HIRPINIA - ORSARA AV WEBUILD ITALIA PIZZAROTTI	ITINERARIO NAPOLI – BARI					
PROGETTAZIONE: <u>Mandatario</u> <u>Mandanti</u> ROCKSOIL S.P.A NET ENGINEERING PINI GCF ELETTRI-FER M-INGEGNERIA	RADDOPPIO TRATTA APICE - ORSARA II LOTTO FUNZIONALE HIRPINIA - ORSARA					
PROGETTO ESECUTIVO Piano di manutenzione delle opere	COMMESSA IF3A	LOTTO 02	CODIFICA E ZZ CO	DOCUMENTO FA0000 000	REV. B	FOGLIO 289 di 654

ELEMENTI MANUTENIBILI DELL'UNITÀ TECNOLOGICA:

- ° 04.03.01 Travi rovesce in c.a.
- ° 04.03.02 Platee in c.a.

Elemento Manutenibile: 04.03.01

Travi rovesce in c.a.

Unità Tecnologica: 04.03

Opere di fondazioni superficiali

Sono fondazioni indicate nel caso in cui ci siano problemi di cedimenti differenziali. Le travi rovesce sono le fondazioni più comunemente adottate in zona sismica, poiché non sono soggette a spostamenti orizzontali relativi in caso di sisma. Il nome di trave rovescia deriva dal fatto che la trave costituente la fondazione risulta rovesciata rispetto a quella comunemente usata nelle strutture, in quanto il carico è costituito dalle reazioni del terreno e quindi agente dal basso, anziché dall'alto.

ANOMALIE RISCONTRABILI

04.03.01.A01 Cedimenti

Dissesti dovuti a cedimenti di natura e causa diverse, talvolta con manifestazioni dell'abbassamento del piano di imposta della fondazione.

04.03.01.A02 Deformazioni e spostamenti

Deformazioni e spostamenti dovuti a cause esterne che alterano la normale configurazione dell'elemento.

04.03.01.A03 Distacchi murari

Distacchi dei paramenti murari mediante anche manifestazione di lesioni passanti.

04.03.01.A04 Distacco

Disgregazione e distacco di parti notevoli del materiale che può manifestarsi anche mediante espulsione di elementi prefabbricati dalla loro sede.

04.03.01.A05 Esposizione dei ferri di armatura

Distacchi di parte di calcestruzzo (copriferro) e relativa esposizione dei ferri di armatura a fenomeni di corrosione per l'azione degli agenti atmosferici.

04.03.01.A06 Fessurazioni

Degradazione che si manifesta con la formazione di soluzioni di continuità del materiale e che può implicare lo spostamento reciproco delle parti.

04.03.01.A07 Lesioni

Si manifestano con l'interruzione del tessuto murario. Le caratteristiche e l'andamento ne caratterizzano l'importanza e il tipo.

04.03.01.A08 Non perpendicolarità del fabbricato

Non perpendicolarità dell'edificio a causa di dissesti o eventi di natura diversa.

04.03.01.A09 Penetrazione di umidità

Comparsa di macchie di umidità dovute all'assorbimento di acqua.

04.03.01.A10 Rigonfiamento

Variazione della sagoma che interessa l'intero spessore del materiale e che si manifesta soprattutto in elementi lastriformi. Ben riconoscibile essendo dato dal tipico andamento "a bolla" combinato all'azione della gravità.

04.03.01.A11 Umidità

Presenza di umidità dovuta spesso per risalita capillare.

04.03.01.A12 Impiego di materiali non durevoli

Impiego di materiali non durevoli nelle fasi manutentive degli elementi.

APPALTATORE: <u>Consorzio</u> <u>Soci</u> HIRPINIA - ORSARA AV WEBUILD ITALIA PIZZAROTTI	ITINERARIO NAPOLI – BARI					
PROGETTAZIONE: <u>Mandatario</u> <u>Mandanti</u> ROCKSOIL S.P.A NET ENGINEERING PINI GCF ELETTRI-FER M-INGEGNERIA	RADDOPPIO TRATTA APICE - ORSARA II LOTTO FUNZIONALE HIRPINIA - ORSARA					
PROGETTO ESECUTIVO Piano di manutenzione delle opere	COMMESSA IF3A	LOTTO 02	CODIFICA E ZZ CO	DOCUMENTO FA0000 000	REV. B	FOGLIO 290 di 654

CONTROLLI ESEGUIBILI DA PERSONALE SPECIALIZZATO

04.03.01.C01 Controllo struttura

Cadenza: ogni 12 mesi

Tipologia: Controllo a vista

Controllare l'integrità delle pareti e dei pilastri verificando l'assenza di eventuali lesioni e/o fessurazioni. Controllare eventuali smottamenti del terreno circostante alla struttura che possano essere indicatori di cedimenti strutturali. Effettuare verifiche e controlli approfonditi particolarmente in corrispondenza di manifestazioni a calamità naturali (sisma, nubifragi, ecc.).

- Requisiti da verificare: 1) *Resistenza meccanica.*
- Anomalie riscontrabili: 1) *Cedimenti;* 2) *Distacchi murari;* 3) *Fessurazioni;* 4) *Lesioni;* 5) *Non perpendicolarità del fabbricato;* 6) *Penetrazione di umidità;* 7) *Deformazioni e spostamenti.*
- Ditte specializzate: *Tecnici di livello superiore.*

04.03.01.C02 Controllo impiego di materiali durezza (CAM)

Cadenza: quando occorre

Tipologia: Verifica

Verificare che nelle fasi manutentive degli elementi vengano utilizzati componenti caratterizzati da una durabilità elevata.

- Requisiti da verificare: 1) *Utilizzo di materiali, elementi e componenti caratterizzati da un'elevata durabilità.*
- Anomalie riscontrabili: 1) *Impiego di materiali non durezza.*
- Ditte specializzate: *Tecnici di livello superiore.*

MANUTENZIONI ESEGUIBILI DA PERSONALE SPECIALIZZATO

04.03.01.I01 Interventi sulle strutture

Cadenza: quando occorre

In seguito alla comparsa di segni di cedimenti strutturali (lesioni, fessurazioni, rotture), effettuare accurati accertamenti per la diagnosi e la verifica delle strutture, da parte di tecnici qualificati, che possano individuare la causa/effetto del dissesto ed evidenziare eventuali modificazioni strutturali tali da compromettere la stabilità delle strutture, in particolare verificare la perpendicolarità del fabbricato. Procedere quindi al consolidamento delle stesse a secondo del tipo di dissesti riscontrati.

- Ditte specializzate: *Specializzati vari.*

Elemento Manutenibile: 04.03.02

Platee in c.a.

Unità Tecnologica: 04.03

Opere di fondazioni superficiali

Sono fondazioni realizzate con un'unica soletta di base, di idoneo spessore, irrigidita da nervature nelle due direzioni principali così da avere una ripartizione dei carichi sul terreno uniforme, in quanto tutto insieme risulta notevolmente rigido. La fondazione a platea può essere realizzata anche con una unica soletta di grande spessore, opportunamente armata, o in alternativa con un solettone armato e provvisto di piastre di appoggio in corrispondenza dei pilastri, per evitare l'effetto di punzonamento dei medesimi sulla soletta.

ANOMALIE RISCOINTRABILI

04.03.02.A01 Cedimenti

Dissesti dovuti a cedimenti di natura e causa diverse, talvolta con manifestazioni dell'abbassamento del piano di imposta della fondazione.

04.03.02.A02 Deformazioni e spostamenti

Deformazioni e spostamenti dovuti a cause esterne che alterano la normale configurazione dell'elemento.

04.03.02.A03 Distacchi murari

Distacchi dei paramenti murari mediante anche manifestazione di lesioni passanti.

APPALTATORE: <u>Consorzio</u> <u>Soci</u> HIRPINIA - ORSARA AV WEBUILD ITALIA PIZZAROTTI	ITINERARIO NAPOLI – BARI					
PROGETTAZIONE: <u>Mandataria</u> <u>Mandanti</u> ROCKSOIL S.P.A NET ENGINEERING PINI GCF ELETTRI-FER M-INGEGNERIA	RADDOPPIO TRATTA APICE - ORSARA II LOTTO FUNZIONALE HIRPINIA - ORSARA					
PROGETTO ESECUTIVO Piano di manutenzione delle opere	COMMESSA IF3A	LOTTO 02	CODIFICA E ZZ CO	DOCUMENTO FA0000 000	REV. B	FOGLIO 291 di 654

04.03.02.A04 Distacco

Disgregazione e distacco di parti notevoli del materiale che può manifestarsi anche mediante espulsione di elementi prefabbricati dalla loro sede.

04.03.02.A05 Esposizione dei ferri di armatura

Distacchi di parte di calcestruzzo (copriferro) e relativa esposizione dei ferri di armatura a fenomeni di corrosione per l'azione degli agenti atmosferici.

04.03.02.A06 Fessurazioni

Degradazione che si manifesta con la formazione di soluzioni di continuità del materiale e che può implicare lo spostamento reciproco delle parti.

04.03.02.A07 Lesioni

Si manifestano con l'interruzione del tessuto murario. Le caratteristiche e l'andamento ne caratterizzano l'importanza e il tipo.

04.03.02.A08 Non perpendicolarità del fabbricato

Non perpendicolarità dell'edificio a causa di dissesti o eventi di natura diversa.

04.03.02.A09 Penetrazione di umidità

Comparsa di macchie di umidità dovute all'assorbimento di acqua.

04.03.02.A10 Rigonfiamento

Variazione della sagoma che interessa l'intero spessore del materiale e che si manifesta soprattutto in elementi lastriformi. Ben riconoscibile essendo dato dal tipico andamento "a bolla" combinato all'azione della gravità.

04.03.02.A11 Umidità

Presenza di umidità dovuta spesso per risalita capillare.

04.03.02.A12 Impiego di materiali non durevoli

Impiego di materiali non durevoli nelle fasi manutentive degli elementi.

CONTROLLI ESEGUIBILI DA PERSONALE SPECIALIZZATO

04.03.02.C01 Controllo struttura

Cadenza: ogni 12 mesi

Tipologia: Controllo a vista

Controllare l'integrità delle pareti e dei pilastri verificando l'assenza di eventuali lesioni e/o fessurazioni. Controllare eventuali smottamenti del terreno circostante alla struttura che possano essere indicatori di cedimenti strutturali. Effettuare verifiche e controlli approfonditi particolarmente in corrispondenza di manifestazioni a calamità naturali (sisma, nubifragi, ecc.).

- Requisiti da verificare: 1) *Resistenza meccanica.*
- Anomalie riscontrabili: 1) *Cedimenti;* 2) *Distacchi murari;* 3) *Fessurazioni;* 4) *Lesioni;* 5) *Non perpendicolarità del fabbricato;* 6) *Penetrazione di umidità;* 7) *Deformazioni e spostamenti.*
- Ditte specializzate: *Tecnici di livello superiore.*

04.03.02.C02 Controllo impiego di materiali durevoli (CAM)

Cadenza: quando occorre

Tipologia: Verifica

Verificare che nelle fasi manutentive degli elementi vengano utilizzati componenti caratterizzati da una durabilità elevata.

- Requisiti da verificare: 1) *Utilizzo di materiali, elementi e componenti caratterizzati da un'elevata durabilità.*
- Anomalie riscontrabili: 1) *Impiego di materiali non durevoli.*
- Ditte specializzate: *Tecnici di livello superiore.*

MANUTENZIONI ESEGUIBILI DA PERSONALE SPECIALIZZATO

04.03.02.I01 Interventi sulle strutture

Cadenza: quando occorre

In seguito alla comparsa di segni di cedimenti strutturali (lesioni, fessurazioni, rotture), effettuare accurati accertamenti per la diagnosi e la verifica delle strutture, da parte di tecnici qualificati, che possano individuare la causa/effetto del dissesto ed evidenziare eventuali

APPALTATORE: <u>Consorzio</u> <u>Soci</u> HIRPINIA - ORSARA AV WEBUILD ITALIA PIZZAROTTI	ITINERARIO NAPOLI – BARI					
PROGETTAZIONE: <u>Mandataria</u> <u>Mandanti</u> ROCKSOIL S.P.A NET ENGINEERING PINI GCF ELETTRI-FER M-INGEGNERIA	RADDOPPIO TRATTA APICE - ORSARA II LOTTO FUNZIONALE HIRPINIA - ORSARA					
PROGETTO ESECUTIVO Piano di manutenzione delle opere	COMMESSA IF3A	LOTTO 02	CODIFICA E ZZ CO	DOCUMENTO FA0000 000	REV. B	FOGLIO 292 di 654

modificazioni strutturali tali da compromettere la stabilità delle strutture, in particolare verificare la perpendicolarità del fabbricato. Procedere quindi al consolidamento delle stesse a secondo del tipo di dissesti riscontrati.

• Ditte specializzate: *Specializzati vari.*

Unità Tecnologica: 04.04

Strutture in elevazione in c.a.

Si definiscono strutture in elevazione gli insiemi degli elementi tecnici del sistema edilizio aventi la funzione di resistere alle azioni di varia natura agenti sulla parte di costruzione fuori terra, trasmettendole alle strutture di fondazione e quindi al terreno. In particolare le strutture verticali sono costituite dagli elementi tecnici con funzione di sostenere i carichi agenti, trasmettendoli verticalmente ad altre parti aventi funzione strutturale e ad esse collegate. Le strutture in c.a. permettono di realizzare una connessione rigida fra elementi, in funzione della continuità della sezione ottenuta con un getto monolitico.

REQUISITI E PRESTAZIONI (UT)

04.04.R01 Resistenza agli agenti aggressivi

Classe di Requisiti: Protezione dagli agenti chimici ed organici

Classe di Esigenza: Sicurezza

Le strutture di elevazione non debbono subire dissoluzioni o disgregazioni e mutamenti di aspetto a causa dell'azione di agenti aggressivi chimici.

Prestazioni:

Le strutture di elevazione dovranno conservare nel tempo, sotto l'azione di agenti chimici (anidride carbonica, solfati, ecc.) presenti in ambiente, le proprie caratteristiche funzionali.

Livello minimo della prestazione:

Nelle opere e manufatti in calcestruzzo, il D.M. Infrastrutture e Trasporti 17.1.2018 prevede che gli spessori minimi del copriferro variano in funzione delle tipologie costruttive, in particolare la normativa dispone che " L'armatura resistente deve essere protetta da un adeguato ricoprimento di calcestruzzo".

Riferimenti normativi:

D.Lgs. 9.4.2008, n. 81; D.M. Infrastrutture e Trasporti 17.1.2018; UNI 7699; UNI 8290-2; UNI 9944; UNI 10322.

04.04.R02 (Attitudine al) controllo delle dispersioni elettriche

Classe di Requisiti: Protezione elettrica

Classe di Esigenza: Sicurezza

Le strutture di elevazione dovranno in modo idoneo impedire eventuali dispersioni elettriche.

Prestazioni:

Tutte le parti metalliche facenti parte delle strutture di elevazione dovranno essere connesse ad impianti di terra mediante dispersori. In modo che esse vengano a trovarsi allo stesso potenziale elettrico del terreno.

Livello minimo della prestazione:

Essi variano in funzione delle modalità di progetto.

Riferimenti normativi:

Legge 1.3.1968, n. 186; D.M. Sviluppo Economico 22.1.2008, n. 37; D.Lgs. 9.4.2008, n. 81; UNI 8290-2; CEI EN 50522; CEI EN 61936-1; CEI 64-8; CEI 81-10/1; CEI S.423.

04.04.R03 Resistenza meccanica

Classe di Requisiti: Di stabilità

Classe di Esigenza: Sicurezza

Le strutture di elevazione dovranno essere in grado di contrastare le eventuali manifestazioni di deformazioni e cedimenti rilevanti dovuti all'azione di determinate sollecitazioni (carichi, forze sismiche, ecc.).

Prestazioni:

Le strutture di elevazione, sotto l'effetto di carichi statici, dinamici e accidentali devono assicurare stabilità e resistenza.

APPALTATORE: <u>Consorzio</u> <u>Soci</u> HIRPINIA - ORSARA AV WEBUILD ITALIA PIZZAROTTI	ITINERARIO NAPOLI – BARI					
PROGETTAZIONE: <u>Mandatario</u> <u>Mandanti</u> ROCKSOIL S.P.A NET ENGINEERING PINI GCF ELETTRI-FER M-INGEGNERIA	RADDOPPIO TRATTA APICE - ORSARA II LOTTO FUNZIONALE HIRPINIA - ORSARA					
PROGETTO ESECUTIVO Piano di manutenzione delle opere	COMMESSA IF3A	LOTTO 02	CODIFICA E ZZ CO	DOCUMENTO FA0000 000	REV. B	FOGLIO 293 di 654

Livello minimo della prestazione:

Per i livelli minimi si rimanda alle prescrizioni di legge e di normative vigenti in materia. In particolare al D.M. Infrastrutture e Trasporti 17.1.2018.

Riferimenti normativi:

Legge 5.11.1971, n. 1086; Legge 2.2.1974, n. 64; D.M. Infrastrutture e Trasporti 17.1.2018; UNI 8290-2; UNI EN 196-1; UNI EN 1356; UNI EN 12390-1; UNI EN 1992 1/2; UNI EN 1090-3; UNI 9503; UNI EN 1504-8; UNI EN 1993; UNI EN 1999; UNI EN 1994; UNI EN 1994 1/2; UNI EN 1995; UNI EN 384; UNI/TR 11634.

04.04.R04 Resistenza al fuoco

Classe di Requisiti: Protezione antincendio

Classe di Esigenza: Sicurezza

La resistenza al fuoco rappresenta l'attitudine degli elementi che costituiscono le strutture a conservare, in un tempo determinato, la stabilità (R), la tenuta (E) e l'isolamento termico (I). Essa è intesa come il tempo necessario affinché la struttura raggiunga uno dei due stati limite di stabilità e di integrità, in corrispondenza dei quali non è più in grado sia di reagire ai carichi applicati sia di impedire la propagazione dell'incendio.

Prestazioni:

Gli elementi delle strutture di elevazione devono presentare una resistenza al fuoco (REI) non inferiore a quello determinabile in funzione del carico d'incendio, secondo le modalità specificate nel D.M. 9.3.2007.

Livello minimo della prestazione:

In particolare gli elementi costruttivi delle strutture di elevazione devono avere la resistenza al fuoco indicata di seguito, espressa in termini di tempo entro il quale le strutture di elevazioni conservano stabilità, tenuta alla fiamma, ai fumi ed isolamento termico:

- altezza antincendio (m): da 12 a 32 - Classe REI (min) = 60;
- altezza antincendio (m): da oltre 32 a 80 - Classe REI (min) = 90;
- altezza antincendio (m): oltre 80 - Classe REI (min) = 120.

Riferimenti normativi:

D.Lgs. 9.4.2008, n. 81; D.M. Interno 30.11.1983; D.M. Interno 26.6.1984; D.M. Interno 14.1.1985; D.M. Interno 16.5.1987, n. 246; D.M. Interno 26.8.1992; D.M. Attività Produttive 3.9.2001; D.M. Interno 18.9.2002; D.M. Interno 21.6.2004; D.M. Interno 3.11.2004; D.M. Interno 10.3.2005; D.M. Interno 15.3.2005; D.M. Interno 16.2.2007; D.M. Interno 9.3.2007; D.M. Interno 9.5.2007; C.M. Interno 15.2.2008, n. 1968; UNI 8290-2; UNI 8456; UNI 8627; UNI 8629-4; UNI 9174; UNI 9177; UNI 9503; UNI 9504; UNI EN 1634-1; UNI EN 1992; UNI EN 1363-1/2; UNI EN ISO 1182; UNI CEI EN ISO 13943; UNI EN 1994-1-2.

04.04.R05 Resistenza al gelo

Classe di Requisiti: Protezione dagli agenti chimici ed organici

Classe di Esigenza: Sicurezza

Le strutture di elevazione non dovranno subire disgregazioni e variazioni dimensionali e di aspetto in conseguenza della formazione di ghiaccio.

Prestazioni:

Le strutture di elevazione dovranno conservare nel tempo le proprie caratteristiche funzionali se sottoposte a cause di gelo e disgelo. In particolare all'insorgere di pressioni interne che ne provocano la degradazione.

Livello minimo della prestazione:

I valori minimi variano in funzione del materiale impiegato. La resistenza al gelo viene determinata secondo prove di laboratorio su provini di calcestruzzo (provenienti da getti effettuati in cantiere, confezionato in laboratorio o ricavato da calcestruzzo già indurito) sottoposti a cicli alternati di gelo (in aria raffreddata) e disgelo (in acqua termostattizzata). Le misurazioni della variazione del modulo elastico, della massa e della lunghezza ne determinano la resistenza al gelo.

Riferimenti normativi:

UNI 7087; UNI 8290-2; UNI 8520-1; UNI 11417-1/2; UNI EN 206-1; UNI EN 771-1; UNI EN 934-1; UNI EN 12350-7; UNI EN 1328; UNI EN 12670; UNI EN 13055-1; ISO/DIS 4846.

04.04.R06 Resistenza al vento

Classe di Requisiti: Di stabilità

Classe di Esigenza: Sicurezza

Le strutture di elevazione debbono resistere alle azioni e depressioni del vento tale da non compromettere la stabilità e la funzionalità degli elementi che le costituiscono.

APPALTATORE: <u>Consorzio</u> <u>Soci</u> HIRPINIA - ORSARA AV WEBUILD ITALIA PIZZAROTTI	ITINERARIO NAPOLI – BARI					
PROGETTAZIONE: <u>Mandatario</u> <u>Mandanti</u> ROCKSOIL S.P.A NET ENGINEERING PINI GCF ELETTRI-FER M-INGEGNERIA	RADDOPPIO TRATTA APICE - ORSARA II LOTTO FUNZIONALE HIRPINIA - ORSARA					
PROGETTO ESECUTIVO Piano di manutenzione delle opere	COMMESSA IF3A	LOTTO 02	CODIFICA E ZZ CO	DOCUMENTO FA0000 000	REV. B	FOGLIO 294 di 654

Prestazioni:

Le strutture di elevazione devono resistere all'azione del vento tale da assicurare durata e funzionalità nel tempo senza compromettere la sicurezza dell'utenza. L'azione del vento da considerare è quella prevista dal D.M. Infrastrutture e Trasporti 17.1.2018, tenendo conto dell'altezza della struttura e del tipo di esposizione.

Livello minimo della prestazione:

I valori minimi variano in funzione del tipo di struttura in riferimento ai seguenti parametri dettati dal D.M. Infrastrutture e Trasporti 17.1.2018. Il vento, la cui direzione si considera generalmente orizzontale, esercita sulle costruzioni azioni che variano nel tempo provocando, in generale, effetti dinamici.

Per le costruzioni usuali tali azioni sono convenzionalmente ricondotte alle azioni statiche equivalenti. Peraltro, per costruzioni di forma o tipologia inusuale, oppure di grande altezza o lunghezza, o di rilevante snellezza e leggerezza, o di notevole flessibilità e ridotte capacità dissipative, il vento può dare luogo ad effetti la cui valutazione richiede l'uso di metodologie di calcolo e sperimentali adeguate allo stato dell'arte e che tengano conto della dinamica del sistema.

Riferimenti normativi:

D.M. Infrastrutture e Trasporti 17.1.2018; UNI 8290-2; CNR-DT 207/2008.

04.04.R07 Durata della vita nominale (periodo di riferimento per l'azione sismica)

Classe di Requisiti: Durabilità tecnologica

Classe di Esigenza: Durabilità

La vita nominale di un'opera strutturale VN è intesa come il numero di anni nel quale la struttura, purché soggetta alla manutenzione ordinaria, deve potere essere usata per lo scopo al quale è destinata.

Prestazioni:

Il periodo di riferimento VR di una costruzione, valutato moltiplicando la vita nominale Vn (espressa in anni) per il coefficiente d'uso della costruzione Cu ($V_r = V_n C_u$), riveste notevole importanza in quanto, assumendo che la legge di ricorrenza dell'azione sismica sia un processo Poissoniano, è utilizzato per valutare, fissata la probabilità di superamento P(Vr) corrispondente allo stato limite considerato, il periodo di ritorno Tr dell'azione sismica cui fare riferimento per la verifica. Per assicurare alle costruzioni un livello di sicurezza antisismica minimo irrinunciabile le NTC impongono, se $V_r \leq 35$ anni, di assumere comunque $V_r = 35$ anni.

Livello minimo della prestazione:

La vita nominale delle opere varia in funzione delle classi d'uso definite di seguito. In particolare la tabella mostra i valori di Vr corrispondenti ai valori di Vn che individuano le frontiere tra i tre tipi di costruzione considerati (tipo 1, tipo 2, tipo 3); valori di Vn intermedi tra detti valori di frontiera (e dunque valori di Vr intermedi tra quelli mostrati in tabella) sono consentiti ed i corrispondenti valori dei parametri ag, Fo e Tc necessari a definire l'azione sismica sono ricavati utilizzando le formule d'interpolazione fornite nell'Allegato A alle NTC. Gli intervalli di valori attribuiti a Vr al variare di Vn e Classe d'uso sono:

- Classe d'uso = I e $V_n \leq 10$ allora $V_r = 35$;
- Classe d'uso = I e $V_n \geq 50$ allora $V_r \geq 35$;
- Classe d'uso = I e $V_n \geq 100$ allora $V_r \geq 70$;
- Classe d'uso = II e $V_n \leq 10$ allora $V_r = 35$;
- Classe d'uso = II e $V_n \geq 50$ allora $V_r \geq 50$;
- Classe d'uso = II e $V_n \geq 100$ allora $V_r \geq 100$;
- Classe d'uso = III e $V_n \leq 10$ allora $V_r = 35$;
- Classe d'uso = III e $V_n \geq 50$ allora $V_r \geq 75$;
- Classe d'uso = III e $V_n \geq 100$ allora $V_r \geq 150$;
- Classe d'uso = IV e $V_n \leq 10$ allora $V_r = 35$;
- Classe d'uso = IV e $V_n \geq 50$ allora $V_r \geq 100$;
- Classe d'uso = IV e $V_n \geq 100$ allora $V_r \geq 200$.

dove per classe d'uso si intende:

- Classe I: Costruzioni con presenza solo occasionale di persone, edifici agricoli;
- Classe II: Costruzioni il cui uso preveda normali affollamenti, senza contenuti pericolosi per l'ambiente e senza funzioni pubbliche e sociali essenziali. Industrie con attività non pericolose per l'ambiente. Ponti, opere infrastrutturali, reti viarie non ricadenti in Classe d'uso III o in Classe d'uso IV, reti ferroviarie la cui interruzione non provochi situazioni di emergenza. Dighe il cui collasso non provochi conseguenze rilevanti;
- Classe III: Costruzioni il cui uso preveda affollamenti significativi. Industrie con attività pericolose per l'ambiente. Reti viarie extraurbane non ricadenti in Classe d'uso IV. Ponti e reti ferroviarie la cui interruzione provochi situazioni di emergenza. Dighe rilevanti per le conseguenze di un loro eventuale collasso;
- Classe IV: Costruzioni con funzioni pubbliche o strategiche importanti, anche con riferimento alla gestione della protezione civile in caso di calamità. Industrie con attività particolarmente pericolose per l'ambiente. Reti viarie di tipo A o B, di cui al D.M. 5 novembre

APPALTATORE: <u>Consorzio</u> <u>Soci</u> HIRPINIA - ORSARA AV WEBUILD ITALIA PIZZAROTTI	ITINERARIO NAPOLI – BARI RADDOPPIO TRATTA APICE - ORSARA II LOTTO FUNZIONALE HIRPINIA - ORSARA																
PROGETTAZIONE: <u>Mandatario</u> <u>Mandanti</u> ROCKSOIL S.P.A NET ENGINEERING PINI GCF ELETTRI-FER M-INGEGNERIA	<table border="1" style="width: 100%; border-collapse: collapse;"> <tr> <td style="width: 15%;">COMMESSA</td> <td style="width: 15%;">LOTTO</td> <td style="width: 15%;">CODIFICA</td> <td style="width: 15%;">DOCUMENTO</td> <td style="width: 15%;">REV.</td> <td style="width: 15%;">FOGLIO</td> </tr> <tr> <td>IF3A</td> <td>02</td> <td>E ZZ CO</td> <td>FA0000 000</td> <td>B</td> <td>295 di 654</td> </tr> </table>					COMMESSA	LOTTO	CODIFICA	DOCUMENTO	REV.	FOGLIO	IF3A	02	E ZZ CO	FA0000 000	B	295 di 654
COMMESSA	LOTTO	CODIFICA	DOCUMENTO	REV.	FOGLIO												
IF3A	02	E ZZ CO	FA0000 000	B	295 di 654												
PROGETTO ESECUTIVO Piano di manutenzione delle opere																	

2001, n. 6792, “Norme funzionali e geometriche per la costruzione delle strade”, e di tipo C quando appartenenti ad itinerari di collegamento tra capoluoghi di provincia non altresì serviti da strade di tipo A o B. Ponti e reti ferroviarie di importanza critica per il mantenimento delle vie di comunicazione, particolarmente dopo un evento sismico. Dighe connesse al funzionamento di acquedotti e a impianti di produzione di energia elettrica.

Riferimenti normativi:

D.M. Infrastrutture e Trasporti 17.1.2018; Direttiva del Presidente del Consiglio dei Ministri 12.10.2007; UNI/TR 11634.

04.04.R08 Utilizzo di materiali, elementi e componenti a ridotto carico ambientale

Classe di Requisiti: Di salvaguardia dell'ambiente

Classe di Esigenza: Salvaguardia ambiente

I materiali e gli elementi selezionati, durante il ciclo di vita utile dovranno assicurare emissioni ridotte di inquinanti oltre ad un ridotto carico energetico.

Prestazioni:

La selezione dei materiali da costruzione deve, quindi, essere effettuata tenendo conto delle principali categorie di impatti ambientali: eutrofizzazione, cambiamenti climatici, acidificazione, riduzione dello strato di ozono extratmosferico, smog fotochimico, inquinamento del suolo e delle falde acquifere. Tali impatti dipendono dalle caratteristiche dei processi produttivi e anche dalla distanza della fonte di approvvigionamento rispetto al cantiere di costruzione del manufatto edilizio, in tale ottica è opportuno privilegiare materiali provenienti da siti di produzione limitrofi al luogo di costruzione, prendendo in considerazione anche la tipologia dei mezzi che sono utilizzati in relazione ai processi di trasporto.

Inoltre, gli impatti ambientali possono dipendere dalle risorse da cui derivano. Sono da privilegiare quelli derivanti da risorse rinnovabili, pur considerando che la scelta di un materiale dipende anche da altri requisiti che possono giustificare soluzioni tecnologiche differenti.

Livello minimo della prestazione:

I parametri relativi all'utilizzo di materiali ed elementi e componenti a ridotto carico ambientale dovranno rispettare i limiti previsti dalla normativa vigente

Riferimenti normativi:

D.M. Ambiente 8.5.2003, n. 203; D.Lgs. 3.4.2006, n. 152; C.M. Ambiente 15.7.2005, n. 5205; Dir. 2008/98/CE; C.M. Ambiente 19.7.2005; UNI EN ISO 14020; UNI EN ISO 14021; UNI EN ISO 14024; UNI EN ISO 14025; UNI 11277; D.M. Ambiente 11.10.2017.

04.04.R09 Utilizzo di materiali, elementi e componenti riciclati

Classe di Requisiti: Gestione dei rifiuti

Classe di Esigenza: Salvaguardia ambiente

Per diminuire la quantità di rifiuti dai prodotti, dovrà essere previsto l'utilizzo di materiali riciclati.

Prestazioni:

Nella scelta dei componenti, elementi e materiali, valutare con attenzione quelli che potenzialmente possono essere avviati al riciclo.

Livello minimo della prestazione:

Calcolare la percentuale di materiali da avviare ai processi di riciclaggio.

Determinare la percentuale in termini di quantità (kg) o di superficie (mq) di materiale impiegato nell'elemento tecnico in relazione all'unità funzionale assunta.

Riferimenti normativi:

D.M. Ambiente 8.5.2003, n. 203; D.Lgs. 3.4.2006, n. 152; C.M. Ambiente 15.7.2005, n. 5205; Dir. 2008/98/CE; C.M. Ambiente 19.7.2005; UNI EN ISO 14020; UNI EN ISO 14021; UNI EN ISO 14024; UNI EN ISO 14025; UNI 11277; D.M. Ambiente 11.10.2017.

04.04.R10 Gestione ecocompatibile del cantiere

Classe di Requisiti: Di salvaguardia dell'ambiente

Classe di Esigenza: Salvaguardia ambiente

Salvaguardia dell'ambiente attraverso la gestione ecocompatibile del cantiere durante le fasi manutentive

Prestazioni:

APPALTATORE: <u>Consorzio</u> <u>Soci</u> HIRPINIA - ORSARA AV WEBUILD ITALIA PIZZAROTTI	ITINERARIO NAPOLI – BARI					
PROGETTAZIONE: <u>Mandatario</u> <u>Mandanti</u> ROCKSOIL S.P.A NET ENGINEERING PINI GCF ELETTRI-FER M-INGEGNERIA	RADDOPPIO TRATTA APICE - ORSARA II LOTTO FUNZIONALE HIRPINIA - ORSARA					
PROGETTO ESECUTIVO Piano di manutenzione delle opere	COMMESSA IF3A	LOTTO 02	CODIFICA E ZZ CO	DOCUMENTO FA0000 000	REV. B	FOGLIO 296 di 654

Durante le fasi di manutenzione degli elementi dell'opera, dovranno essere limitati i consumi energetici ed i livelli di inquinamento ambientale anche in funzione delle risorse utilizzate e nella gestione dei rifiuti.

Livello minimo della prestazione:

Utilizzo di materiali e componenti con basse percentuali di interventi manutentivi nel rispetto dei criteri dettati dalla normativa di settore.

Riferimenti normativi:

D.M. Ambiente 8.5.2003, n. 203; D.Lgs. 3.4.2006, n. 152; C.M. Ambiente 15.7.2005, n. 5205; Dir. 2008/98/CE; C.M. Ambiente 19.7.2005; UNI EN ISO 14020; UNI EN ISO 14021; UNI EN ISO 14024; UNI EN ISO 14025; UNI 11277; D.M. Ambiente 11.10.2017.

04.04.R11 Riduzione delle emissioni tossiche-nocive di materiali, elementi e componenti

Classe di Requisiti: Condizioni d'igiene ambientale connesse con l'esposizione ad inquinanti dell'aria interna

Classe di Esigenza: Salvaguardia ambiente

Riduzione delle emissioni tossiche-nocive di materiali, connesse con l'esposizione ad inquinanti dell'aria interna.

Prestazioni:

In fase progettuale l'adozione di materiali, elementi e componenti in esposizione all'aria interna ed al sistema di ventilazione, dovrà produrre una bassa emissione e/o l'eliminazione di ogni contaminante tossico-nocivo per l'utenza (VOC, CFC, HCFC, ecc..).

Il termine composti organici volatili (COV, o anche VOC dall'inglese Volatile Organic Compounds) sta ad indicare tutta una serie di composti chimici contenenti solo carbonio ed idrogeno (composti alifatici e composti aromatici) o composti contenenti ossigeno, cloro o altri elementi tra il carbonio e l'idrogeno, come gli aldeidi, eteri, alcool, esteri, clorofluorocarburi (CFC) ed idroclorofluorocarburi (HCFC). In questa categoria rientrano il

metano, la formaldeide, gli ftalati e tanti altri composti che si trovano sottoforma di vapore o in forma liquida, ma in grado di evaporare facilmente a temperatura e pressione ambiente. Prodotti da stampanti e fotocopiatrici, materiali da costruzione e arredi (es. mobili, moquettes, rivestimenti) che possono determinare emissione continue e durature nel tempo.

Livello minimo della prestazione:

L'aria è considerabile di buona qualità se nell'ambiente non sono presenti inquinanti specifici in concentrazioni dannose per la salute dell'occupante e se è percepita come soddisfacente da almeno l'80% degli occupanti.

Riferimenti normativi:

D.Lgs. 9.4.2008, n. 81; Reg. EU (CLP) n. 1272/08; ISPESL, Linee Guida - Microclima, 6.2006; Accordo Stato-Regioni, Linee Guida Ambienti Confinati, 27.9.2001; Valori Limite di Soglia (TLV) e Indici Biologici di Esposizione (IBE), AIDII 1997 e ACGIH 2002; Collana Quaderni del Ministero della Salute; UNI 11277; D.M. Ambiente 11.10.2017.

04.04.R12 Demolizione selettiva

Classe di Requisiti: Gestione dei rifiuti

Classe di Esigenza: Salvaguardia ambiente

Demolizione selettiva attraverso la gestione razionale dei rifiuti.

Prestazioni:

In fase progettuale selezionare componenti che facilitano le fasi di disassemblaggio e demolizione selettiva, agevolando la separabilità dei componenti e dei materiali.

Livello minimo della prestazione:

Verifica della separabilità dei componenti secondo il principio assenza – presenza per i principali elementi tecnici costituenti il manufatto edilizio.

Riferimenti normativi:

D.Lgs. 3.4.2006, n. 152; UNI EN 13242; UNI EN ISO 14688-1; UNI EN 13285; UNI 11277; D.M. Ambiente 11.10.2017.

04.04.R13 Utilizzo di materiali, elementi e componenti caratterizzati da un'elevata durabilità

Classe di Requisiti: Utilizzo razionale delle risorse

Classe di Esigenza: Salvaguardia ambiente

APPALTATORE: <u>Consorzio</u> <u>Soci</u> HIRPINIA - ORSARA AV WEBUILD ITALIA PIZZAROTTI	ITINERARIO NAPOLI – BARI					
PROGETTAZIONE: <u>Mandataria</u> <u>Mandanti</u> ROCKSOIL S.P.A NET ENGINEERING PINI GCF ELETTRI-FER M-INGEGNERIA	RADDOPPIO TRATTA APICE - ORSARA II LOTTO FUNZIONALE HIRPINIA - ORSARA					
PROGETTO ESECUTIVO Piano di manutenzione delle opere	COMMESSA IF3A	LOTTO 02	CODIFICA E ZZ CO	DOCUMENTO FA0000 000	REV. B	FOGLIO 297 di 654

Utilizzo razionale delle risorse attraverso l'impiego di materiali con una elevata durabilità.

Prestazioni:

Nelle fasi progettuali dell'opera individuare e scegliere elementi e componenti caratterizzati da una durabilità elevata.

Livello minimo della prestazione:

Nella fase progettuale bisogna garantire una adeguata percentuale di elementi costruttivi caratterizzati da una durabilità elevata.

Riferimenti normativi:

D.M. Ambiente 8.5.2003, n. 203; D.Lgs. 3.4.2006, n. 152; C.M. Ambiente 15.7.2005, n. 5205; Dir. 2008/98/CE; C.M. Ambiente 19.7.2005; UNI EN ISO 14020; UNI EN ISO 14021; UNI EN ISO 14024; UNI EN ISO 14025; UNI 11277; D.M. Ambiente 11.10.2017.

04.04.R14 Resistenza agli agenti aggressivi

Classe di Requisiti: Protezione dagli agenti chimici ed organici

Classe di Esigenza: Sicurezza

Le strutture di elevazione non debbono subire dissoluzioni o disgregazioni e mutamenti di aspetto a causa dell'azione di agenti aggressivi chimici.

Prestazioni:

Le strutture di elevazione dovranno conservare nel tempo, sotto l'azione di agenti chimici (anidride carbonica, solfati, ecc.) presenti in ambiente, le proprie caratteristiche funzionali.

Livello minimo della prestazione:

Nelle opere e manufatti in calcestruzzo, il D.M. Infrastrutture e Trasporti 17.1.2018 prevede che gli spessori minimi del copriferro variano in funzione delle tipologie costruttive, in particolare la normativa dispone che " L'armatura resistente deve essere protetta da un adeguato ricoprimento di calcestruzzo".

Riferimenti normativi:

D.Lgs. 9.4.2008, n. 81; D.M. Infrastrutture e Trasporti 17.1.2018; UNI 7699; UNI 8290-2; UNI 9944; UNI 10322.

04.04.R15 (Attitudine al) controllo delle dispersioni elettriche

Classe di Requisiti: Protezione elettrica

Classe di Esigenza: Sicurezza

Le strutture di elevazione dovranno in modo idoneo impedire eventuali dispersioni elettriche.

Prestazioni:

Tutte le parti metalliche facenti parte delle strutture di elevazione dovranno essere connesse ad impianti di terra mediante dispersori. In modo che esse vengano a trovarsi allo stesso potenziale elettrico del terreno.

Livello minimo della prestazione:

Essi variano in funzione delle modalità di progetto.

Riferimenti normativi:

Legge 1.3.1968, n. 186; D.M. Sviluppo Economico 22.1.2008, n. 37; D.Lgs. 9.4.2008, n. 81; UNI 8290-2; CEI EN 50522; CEI EN 61936-1; CEI 64-8; CEI 81-10/1; CEI S.423.

04.04.R16 Resistenza meccanica

Classe di Requisiti: Di stabilità

Classe di Esigenza: Sicurezza

Le strutture di elevazione dovranno essere in grado di contrastare le eventuali manifestazioni di deformazioni e cedimenti rilevanti dovuti all'azione di determinate sollecitazioni (carichi, forze sismiche, ecc.).

Prestazioni:

Le strutture di elevazione, sotto l'effetto di carichi statici, dinamici e accidentali devono assicurare stabilità e resistenza.

Livello minimo della prestazione:

Per i livelli minimi si rimanda alle prescrizioni di legge e di normative vigenti in materia. In particolare al D.M. Infrastrutture e Trasporti 17.1.2018.

APPALTATORE: <u>Consorzio</u> <u>Soci</u> HIRPINIA - ORSARA AV WEBUILD ITALIA PIZZAROTTI	ITINERARIO NAPOLI – BARI					
PROGETTAZIONE: <u>Mandatario</u> <u>Mandanti</u> ROCKSOIL S.P.A NET ENGINEERING PINI GCF ELETTRI-FER M-INGEGNERIA	RADDOPPIO TRATTA APICE - ORSARA II LOTTO FUNZIONALE HIRPINIA - ORSARA					
PROGETTO ESECUTIVO Piano di manutenzione delle opere	COMMESSA IF3A	LOTTO 02	CODIFICA E ZZ CO	DOCUMENTO FA0000 000	REV. B	FOGLIO 298 di 654

Riferimenti normativi:

Legge 5.11.1971, n. 1086; Legge 2.2.1974, n. 64; D.M. Infrastrutture e Trasporti 17.1.2018; UNI 8290-2; UNI EN 196-1; UNI EN 1356; UNI EN 12390-1; UNI EN 1992 1/2; UNI EN 1090-3; UNI 9503; UNI EN 1504-8; UNI EN 1993; UNI EN 1999; UNI EN 1994; UNI EN 1994 1/2; UNI EN 1995; UNI EN 384; UNI/TR 11634.

04.04.R17 Resistenza al fuoco

Classe di Requisiti: Protezione antincendio

Classe di Esigenza: Sicurezza

La resistenza al fuoco rappresenta l'attitudine degli elementi che costituiscono le strutture a conservare, in un tempo determinato, la stabilità (R), la tenuta (E) e l'isolamento termico (I). Essa è intesa come il tempo necessario affinché la struttura raggiunga uno dei due stati limite di stabilità e di integrità, in corrispondenza dei quali non è più in grado sia di reagire ai carichi applicati sia di impedire la propagazione dell'incendio.

Prestazioni:

Gli elementi delle strutture di elevazione devono presentare una resistenza al fuoco (REI) non inferiore a quello determinabile in funzione del carico d'incendio, secondo le modalità specificate nel D.M. 9.3.2007.

Livello minimo della prestazione:

In particolare gli elementi costruttivi delle strutture di elevazione devono avere la resistenza al fuoco indicata di seguito, espressa in termini di tempo entro il quale le strutture di elevazioni conservano stabilità, tenuta alla fiamma, ai fumi ed isolamento termico:

- altezza antincendio (m): da 12 a 32 - Classe REI (min) = 60;
- altezza antincendio (m): da oltre 32 a 80 - Classe REI (min) = 90;
- altezza antincendio (m): oltre 80 - Classe REI (min) = 120.

Riferimenti normativi:

D.Lgs. 9.4.2008, n. 81; D.M. Interno 30.11.1983; D.M. Interno 26.6.1984; D.M. Interno 14.1.1985; D.M. Interno 16.5.1987, n. 246; D.M. Interno 26.8.1992; D.M. Attività Produttive 3.9.2001; D.M. Interno 18.9.2002; D.M. Interno 21.6.2004; D.M. Interno 3.11.2004; D.M. Interno 10.3.2005; D.M. Interno 15.3.2005; D.M. Interno 16.2.2007; D.M. Interno 9.3.2007; D.M. Interno 9.5.2007; C.M. Interno 15.2.2008, n. 1968; UNI 8290-2; UNI 8456; UNI 8627; UNI 8629-4; UNI 9174; UNI 9177; UNI 9503; UNI 9504; UNI EN 1634-1; UNI EN 1992; UNI EN 1363-1/2; UNI EN ISO 1182; UNI CEI EN ISO 13943; UNI EN 1994-1-2.

04.04.R18 Resistenza al gelo

Classe di Requisiti: Protezione dagli agenti chimici ed organici

Classe di Esigenza: Sicurezza

Le strutture di elevazione non dovranno subire disgregazioni e variazioni dimensionali e di aspetto in conseguenza della formazione di ghiaccio.

Prestazioni:

Le strutture di elevazione dovranno conservare nel tempo le proprie caratteristiche funzionali se sottoposte a cause di gelo e disgelo. In particolare all'insorgere di pressioni interne che ne provocano la degradazione.

Livello minimo della prestazione:

I valori minimi variano in funzione del materiale impiegato. La resistenza al gelo viene determinata secondo prove di laboratorio su provini di calcestruzzo (provenienti da getti effettuati in cantiere, confezionato in laboratorio o ricavato da calcestruzzo già indurito) sottoposti a cicli alternati di gelo (in aria raffreddata) e disgelo (in acqua termostattizzata). Le misurazioni della variazione del modulo elastico, della massa e della lunghezza ne determinano la resistenza al gelo.

Riferimenti normativi:

UNI 7087; UNI 8290-2; UNI 8520-1; UNI 11417-1/2; UNI EN 206-1; UNI EN 771-1; UNI EN 934-1; UNI EN 12350-7; UNI EN 1328; UNI EN 12670; UNI EN 13055-1; ISO/DIS 4846.

04.04.R19 Resistenza al vento

Classe di Requisiti: Di stabilità

Classe di Esigenza: Sicurezza

Le strutture di elevazione debbono resistere alle azioni e depressioni del vento tale da non compromettere la stabilità e la funzionalità degli elementi che le costituiscono.

Prestazioni:

APPALTATORE: <u>Consorzio</u> <u>Soci</u> HIRPINIA - ORSARA AV WEBUILD ITALIA PIZZAROTTI	ITINERARIO NAPOLI – BARI					
PROGETTAZIONE: <u>Mandatario</u> <u>Mandanti</u> ROCKSOIL S.P.A NET ENGINEERING PINI GCF ELETTRI-FER M-INGEGNERIA	RADDOPPIO TRATTA APICE - ORSARA II LOTTO FUNZIONALE HIRPINIA - ORSARA					
PROGETTO ESECUTIVO Piano di manutenzione delle opere	COMMESSA IF3A	LOTTO 02	CODIFICA E ZZ CO	DOCUMENTO FA0000 000	REV. B	FOGLIO 299 di 654

Le strutture di elevazione devono resistere all'azione del vento tale da assicurare durata e funzionalità nel tempo senza compromettere la sicurezza dell'utenza. L'azione del vento da considerare è quella prevista dal D.M. Infrastrutture e Trasporti 17.1.2018, tenendo conto dell'altezza della struttura e del tipo di esposizione.

Livello minimo della prestazione:

I valori minimi variano in funzione del tipo di struttura in riferimento ai seguenti parametri dettati dal D.M. Infrastrutture e Trasporti 17.1.2018. Il vento, la cui direzione si considera generalmente orizzontale, esercita sulle costruzioni azioni che variano nel tempo provocando, in generale, effetti dinamici.

Per le costruzioni usuali tali azioni sono convenzionalmente ricondotte alle azioni statiche equivalenti. Peraltro, per costruzioni di forma o tipologia inusuale, oppure di grande altezza o lunghezza, o di rilevante snellezza e leggerezza, o di notevole flessibilità e ridotte capacità dissipative, il vento può dare luogo ad effetti la cui valutazione richiede l'uso di metodologie di calcolo e sperimentali adeguate allo stato dell'arte e che tengano conto della dinamica del sistema.

Riferimenti normativi:

D.M. Infrastrutture e Trasporti 17.1.2018; UNI 8290-2; CNR-DT 207/2008.

04.04.R20 Durata della vita nominale (periodo di riferimento per l'azione sismica)

Classe di Requisiti: Durabilità tecnologica

Classe di Esigenza: Durabilità

La vita nominale di un'opera strutturale VN è intesa come il numero di anni nel quale la struttura, purché soggetta alla manutenzione ordinaria, deve potere essere usata per lo scopo al quale è destinata.

Prestazioni:

Il periodo di riferimento VR di una costruzione, valutato moltiplicando la vita nominale Vn (espressa in anni) per il coefficiente d'uso della costruzione Cu ($V_r = V_n C_u$), riveste notevole importanza in quanto, assumendo che la legge di ricorrenza dell'azione sismica sia un processo Poissoniano, è utilizzato per valutare, fissata la probabilità di superamento P(Vr) corrispondente allo stato limite considerato, il periodo di ritorno Tr dell'azione sismica cui fare riferimento per la verifica. Per assicurare alle costruzioni un livello di sicurezza antisismica minimo irrinunciabile le NTC impongono, se $V_r \leq 35$ anni, di assumere comunque $V_r = 35$ anni.

Livello minimo della prestazione:

La vita nominale delle opere varia in funzione delle classi d'uso definite di seguito. In particolare la tabella mostra i valori di Vr corrispondenti ai valori di Vn che individuano le frontiere tra i tre tipi di costruzione considerati (tipo 1, tipo 2, tipo 3); valori di Vn intermedi tra detti valori di frontiera (e dunque valori di Vr intermedi tra quelli mostrati in tabella) sono consentiti ed i corrispondenti valori dei parametri ag, Fo e Tc necessari a definire l'azione sismica sono ricavati utilizzando le formule d'interpolazione fornite nell'Allegato A alle NTC. Gli intervalli di valori attribuiti a Vr al variare di Vn e Classe d'uso sono:

- Classe d'uso = I e $V_n \leq 10$ allora $V_r = 35$;
- Classe d'uso = I e $V_n \geq 50$ allora $V_r \geq 35$;
- Classe d'uso = I e $V_n \geq 100$ allora $V_r \geq 70$;
- Classe d'uso = II e $V_n \leq 10$ allora $V_r = 35$;
- Classe d'uso = II e $V_n \geq 50$ allora $V_r \geq 50$;
- Classe d'uso = II e $V_n \geq 100$ allora $V_r \geq 100$;
- Classe d'uso = III e $V_n \leq 10$ allora $V_r = 35$;
- Classe d'uso = III e $V_n \geq 50$ allora $V_r \geq 75$;
- Classe d'uso = III e $V_n \geq 100$ allora $V_r \geq 150$;
- Classe d'uso = IV e $V_n \leq 10$ allora $V_r = 35$;
- Classe d'uso = IV e $V_n \geq 50$ allora $V_r \geq 100$;
- Classe d'uso = IV e $V_n \geq 100$ allora $V_r \geq 200$.

dove per classe d'uso si intende:

- Classe I: Costruzioni con presenza solo occasionale di persone, edifici agricoli;
- Classe II: Costruzioni il cui uso preveda normali affollamenti, senza contenuti pericolosi per l'ambiente e senza funzioni pubbliche e sociali essenziali. Industrie con attività non pericolose per l'ambiente. Ponti, opere infrastrutturali, reti viarie non ricadenti in Classe d'uso III o in Classe d'uso IV, reti ferroviarie la cui interruzione non provochi situazioni di emergenza. Dighe il cui collasso non provochi conseguenze rilevanti;
- Classe III: Costruzioni il cui uso preveda affollamenti significativi. Industrie con attività pericolose per l'ambiente. Reti viarie extraurbane non ricadenti in Classe d'uso IV. Ponti e reti ferroviarie la cui interruzione provochi situazioni di emergenza. Dighe rilevanti per le conseguenze di un loro eventuale collasso;
- Classe IV: Costruzioni con funzioni pubbliche o strategiche importanti, anche con riferimento alla gestione della protezione civile in caso di calamità. Industrie con attività particolarmente pericolose per l'ambiente. Reti viarie di tipo A o B, di cui al D.M. 5 novembre 2001, n. 6792, "Norme funzionali e geometriche per la costruzione delle strade", e di tipo C quando appartenenti ad itinerari di

APPALTATORE: <u>Consorzio</u> <u>Soci</u> HIRPINIA - ORSARA AV WEBUILD ITALIA PIZZAROTTI	ITINERARIO NAPOLI – BARI					
PROGETTAZIONE: <u>Mandatario</u> <u>Mandanti</u> ROCKSOIL S.P.A NET ENGINEERING PINI GCF ELETTRI-FER M-INGEGNERIA	RADDOPPIO TRATTA APICE - ORSARA II LOTTO FUNZIONALE HIRPINIA - ORSARA					
PROGETTO ESECUTIVO Piano di manutenzione delle opere	COMMESSA IF3A	LOTTO 02	CODIFICA E Z Z C O	DOCUMENTO FA0000 000	REV. B	FOGLIO 300 di 654

collegamento tra capoluoghi di provincia non altresì serviti da strade di tipo A o B. Ponti e reti ferroviarie di importanza critica per il mantenimento delle vie di comunicazione, particolarmente dopo un evento sismico. Dighe connesse al funzionamento di acquedotti e a impianti di produzione di energia elettrica.

Riferimenti normativi:

D.M. Infrastrutture e Trasporti 17.1.2018; Direttiva del Presidente del Consiglio dei Ministri 12.10.2007; UNI/TR 11634.

04.04.R21 Utilizzo di materiali, elementi e componenti a ridotto carico ambientale

Classe di Requisiti: Di salvaguardia dell'ambiente

Classe di Esigenza: Salvaguardia ambiente

I materiali e gli elementi selezionati, durante il ciclo di vita utile dovranno assicurare emissioni ridotte di inquinanti oltre ad un ridotto carico energetico.

Prestazioni:

La selezione dei materiali da costruzione deve, quindi, essere effettuata tenendo conto delle principali categorie di impatti ambientali: eutrofizzazione, cambiamenti climatici, acidificazione, riduzione dello strato di ozono extratmosferico, smog fotochimico, inquinamento del suolo e delle falde acquifere. Tali impatti dipendono dalle caratteristiche dei processi produttivi e anche dalla distanza della fonte di approvvigionamento rispetto al cantiere di costruzione del manufatto edilizio, in tale ottica è opportuno privilegiare materiali provenienti da siti di produzione limitrofi al luogo di costruzione, prendendo in considerazione anche la tipologia dei mezzi che sono utilizzati in relazione ai processi di trasporto.

Inoltre, gli impatti ambientali possono dipendere dalle risorse da cui derivano. Sono da privilegiare quelli derivanti da risorse rinnovabili, pur considerando che la scelta di un materiale dipende anche da altri requisiti che possono giustificare soluzioni tecnologiche differenti.

Livello minimo della prestazione:

I parametri relativi all'utilizzo di materiali ed elementi e componenti a ridotto carico ambientale dovranno rispettare i limiti previsti dalla normativa vigente

Riferimenti normativi:

D.M. Ambiente 8.5.2003, n. 203; D.Lgs. 3.4.2006, n. 152; C.M. Ambiente 15.7.2005, n. 5205; Dir. 2008/98/CE; C.M. Ambiente 19.7.2005; UNI EN ISO 14020; UNI EN ISO 14021; UNI EN ISO 14024; UNI EN ISO 14025; UNI 11277; D.M. Ambiente 11.10.2017.

04.04.R22 Utilizzo di materiali, elementi e componenti riciclati

Classe di Requisiti: Gestione dei rifiuti

Classe di Esigenza: Salvaguardia ambiente

Per diminuire la quantità di rifiuti dai prodotti, dovrà essere previsto l'utilizzo di materiali riciclati.

Prestazioni:

Nella scelta dei componenti, elementi e materiali, valutare con attenzione quelli che potenzialmente possono essere avviati al riciclo.

Livello minimo della prestazione:

Calcolare la percentuale di materiali da avviare ai processi di riciclaggio.

Determinare la percentuale in termini di quantità (kg) o di superficie (mq) di materiale impiegato nell'elemento tecnico in relazione all'unità funzionale assunta.

Riferimenti normativi:

D.M. Ambiente 8.5.2003, n. 203; D.Lgs. 3.4.2006, n. 152; C.M. Ambiente 15.7.2005, n. 5205; Dir. 2008/98/CE; C.M. Ambiente 19.7.2005; UNI EN ISO 14020; UNI EN ISO 14021; UNI EN ISO 14024; UNI EN ISO 14025; UNI 11277; D.M. Ambiente 11.10.2017.

04.04.R23 Gestione ecocompatibile del cantiere

Classe di Requisiti: Di salvaguardia dell'ambiente

Classe di Esigenza: Salvaguardia ambiente

Salvaguardia dell'ambiente attraverso la gestione ecocompatibile del cantiere durante le fasi manutentive

Prestazioni:

Durante le fasi di manutenzione degli elementi dell'opera, dovranno essere limitati i consumi energetici ed i livelli di inquinamento ambientale anche in funzione delle risorse utilizzate e nella gestione dei rifiuti.

APPALTATORE: <u>Consorzio</u> <u>Soci</u> HIRPINIA - ORSARA AV WEBUILD ITALIA PIZZAROTTI	ITINERARIO NAPOLI – BARI					
PROGETTAZIONE: <u>Mandatario</u> <u>Mandanti</u> ROCKSOIL S.P.A NET ENGINEERING PINI GCF ELETTRI-FER M-INGEGNERIA	RADDOPPIO TRATTA APICE - ORSARA II LOTTO FUNZIONALE HIRPINIA - ORSARA					
PROGETTO ESECUTIVO Piano di manutenzione delle opere	COMMESSA IF3A	LOTTO 02	CODIFICA E ZZ CO	DOCUMENTO FA0000 000	REV. B	FOGLIO 301 di 654

Livello minimo della prestazione:

Utilizzo di materiali e componenti con basse percentuali di interventi manutentivi nel rispetto dei criteri dettati dalla normativa di settore.

Riferimenti normativi:

D.M. Ambiente 8.5.2003, n. 203; D.Lgs. 3.4.2006, n. 152; C.M. Ambiente 15.7.2005, n. 5205; Dir. 2008/98/CE; C.M. Ambiente 19.7.2005; UNI EN ISO 14020; UNI EN ISO 14021; UNI EN ISO 14024; UNI EN ISO 14025; UNI 11277; D.M. Ambiente 11.10.2017.

04.04.R24 Riduzione delle emissioni tossiche-nocive di materiali, elementi e componenti

Classe di Requisiti: Condizioni d'igiene ambientale connesse con l'esposizione ad inquinanti dell'aria interna

Classe di Esigenza: Salvaguardia ambiente

Riduzione delle emissioni tossiche-nocive di materiali, connesse con l'esposizione ad inquinanti dell'aria interna.

Prestazioni:

In fase progettuale l'adozione di materiali, elementi e componenti in esposizione all'aria interna ed al sistema di ventilazione, dovrà produrre una bassa emissione e/o l'eliminazione di ogni contaminante tossico-nocivo per l'utenza (VOC, CFC, HCFC, ecc..).

Il termine composti organici volatili (COV, o anche VOC dall'inglese Volatile Organic Compounds) sta ad indicare tutta una serie di composti chimici contenenti solo carbonio ed idrogeno (composti alifatici e composti aromatici) o composti contenenti ossigeno, cloro o altri elementi tra il carbonio e l'idrogeno, come gli aldeidi, eteri, alcool, esteri, clorofluorocarburi (CFC) ed idroclorofluorocarburi (HCFC). In questa categoria rientrano il

metano, la formaldeide, gli ftalati e tanti altri composti che si trovano sottoforma di vapore o in forma liquida, ma in grado di evaporare facilmente a temperatura e pressione ambiente. Prodotti da stampanti e fotocopiatrici, materiali da costruzione e arredi (es. mobili, moquettes, rivestimenti) che possono determinare emissione continue e durature nel tempo.

Livello minimo della prestazione:

L'aria è considerabile di buona qualità se nell'ambiente non sono presenti inquinanti specifici in concentrazioni dannose per la salute dell'occupante e se è percepita come soddisfacente da almeno l'80% degli occupanti.

Riferimenti normativi:

D.Lgs. 9.4.2008, n. 81; Reg. EU (CLP) n. 1272/08; ISPESL, Linee Guida - Microclima, 6.2006; Accordo Stato-Regioni, Linee Guida Ambienti Confinati, 27.9.2001; Valori Limite di Soglia (TLV) e Indici Biologici di Esposizione (IBE), AIDII 1997 e ACGIH 2002; Collana Quaderni del Ministero della Salute; UNI 11277; D.M. Ambiente 11.10.2017.

04.04.R25 Demolizione selettiva

Classe di Requisiti: Gestione dei rifiuti

Classe di Esigenza: Salvaguardia ambiente

Demolizione selettiva attraverso la gestione razionale dei rifiuti.

Prestazioni:

In fase progettuale selezionare componenti che facilitano le fasi di disassemblaggio e demolizione selettiva, agevolando la separabilità dei componenti e dei materiali.

Livello minimo della prestazione:

Verifica della separabilità dei componenti secondo il principio assenza – presenza per i principali elementi tecnici costituenti il manufatto edilizio.

Riferimenti normativi:

D.Lgs. 3.4.2006, n. 152; UNI EN 13242; UNI EN ISO 14688-1; UNI EN 13285; UNI 11277; D.M. Ambiente 11.10.2017.

04.04.R26 Utilizzo di materiali, elementi e componenti caratterizzati da un'elevata durabilità

Classe di Requisiti: Utilizzo razionale delle risorse

Classe di Esigenza: Salvaguardia ambiente

Utilizzo razionale delle risorse attraverso l'impiego di materiali con una elevata durabilità.

APPALTATORE: <u>Consorzio</u> <u>Soci</u> HIRPINIA - ORSARA AV WEBUILD ITALIA PIZZAROTTI	ITINERARIO NAPOLI – BARI					
PROGETTAZIONE: <u>Mandataria</u> <u>Mandanti</u> ROCKSOIL S.P.A NET ENGINEERING PINI GCF ELETTRI-FER M-INGEGNERIA	RADDOPPIO TRATTA APICE - ORSARA II LOTTO FUNZIONALE HIRPINIA - ORSARA					
PROGETTO ESECUTIVO Piano di manutenzione delle opere	COMMESSA IF3A	LOTTO 02	CODIFICA E ZZ CO	DOCUMENTO FA0000 000	REV. B	FOGLIO 302 di 654

Prestazioni:

Nelle fasi progettuali dell'opera individuare e scegliere elementi e componenti caratterizzati da una durabilità elevata.

Livello minimo della prestazione:

Nella fase progettuale bisogna garantire una adeguata percentuale di elementi costruttivi caratterizzati da una durabilità elevata.

Riferimenti normativi:

D.M. Ambiente 8.5.2003, n. 203; D.Lgs. 3.4.2006, n. 152; C.M. Ambiente 15.7.2005, n. 5205; Dir. 2008/98/CE; C.M. Ambiente 19.7.2005; UNI EN ISO 14020; UNI EN ISO 14021; UNI EN ISO 14024; UNI EN ISO 14025; UNI 11277; D.M. Ambiente 11.10.2017.

ELEMENTI MANUTENIBILI DELL'UNITÀ TECNOLOGICA:

- 04.04.01 Pilastrì
- 04.04.02 Setti
- 04.04.03 Solette
- 04.04.04 Travi

Elemento Manutenibile: 04.04.01

Pilastrì

Unità Tecnologica: 04.04

Strutture in elevazione in c.a.

I pilastrì sono elementi architettonici e strutturali verticali portanti, che trasferiscono i carichi della sovrastruttura alle strutture di ricezione delle parti sottostanti indicate a riceverli. I pilastrì in calcestruzzo armato sono realizzati, mediante armature trasversali e longitudinali che consentono la continuità dei pilastrì con gli altri elementi strutturali. Il dimensionamento dei pilastrì varia in funzione delle diverse condizioni di carico, delle luci e dell'interasse fra telai.

ANOMALIE RICONTRABILI

04.04.01.A01 Alveolizzazione

Degradazione che si manifesta con la formazione di cavità di forme e dimensioni variabili. Gli alveoli sono spesso interconnessi e hanno distribuzione non uniforme. Nel caso particolare in cui il fenomeno si sviluppa essenzialmente in profondità con andamento a diverticoli si può usare il termine alveolizzazione a caratura.

04.04.01.A02 Cavillature superfici

Sottile trama di fessure sulla superficie del calcestruzzo.

04.04.01.A03 Corrosione

Decadimento delle armature metalliche all'interno del calcestruzzo a causa della combinazione con sostanze presenti nell'ambiente (ossigeno, acqua, anidride carbonica, ecc.).

04.04.01.A04 Deformazioni e spostamenti

Deformazioni e spostamenti dovuti a cause esterne che alterano la normale configurazione dell'elemento.

04.04.01.A05 Disgregazione

Decoesione caratterizzata da distacco di granuli o cristalli sotto minime sollecitazioni meccaniche.

04.04.01.A06 Distacco

Disgregazione e distacco di parti notevoli del materiale che può manifestarsi anche mediante espulsione di elementi prefabbricati dalla loro sede.

04.04.01.A07 Efflorescenze

Formazione di sostanze, generalmente di colore biancastro e di aspetto cristallino o polverulento o filamentoso, sulla superficie del manufatto. Nel caso di efflorescenze saline, la cristallizzazione può talvolta avvenire all'interno del materiale provocando spesso il distacco delle parti più superficiali: il fenomeno prende allora il nome di criptoefflorescenza o subefflorescenza.

APPALTATORE: <u>Consorzio</u> <u>Soci</u> HIRPINIA - ORSARA AV WEBUILD ITALIA PIZZAROTTI	ITINERARIO NAPOLI – BARI					
PROGETTAZIONE: <u>Mandatario</u> <u>Mandanti</u> ROCKSOIL S.P.A NET ENGINEERING PINI GCF ELETTRI-FER M-INGEGNERIA	RADDOPPIO TRATTA APICE - ORSARA II LOTTO FUNZIONALE HIRPINIA - ORSARA					
PROGETTO ESECUTIVO Piano di manutenzione delle opere	COMMESSA IF3A	LOTTO 02	CODIFICA E ZZ CO	DOCUMENTO FA0000 000	REV. B	FOGLIO 303 di 654

04.04.01.A08 Erosione superficiale

Asportazione di materiale dalla superficie dovuta a processi di natura diversa. Quando sono note le cause di degrado, possono essere utilizzati anche termini come erosione per abrasione o erosione per corrosione (cause meccaniche), erosione per corrosione (cause chimiche e biologiche), erosione per usura (cause antropiche).

04.04.01.A09 Esfoliazione

Degradazione che si manifesta con distacco, spesso seguito da caduta, di uno o più strati superficiali subparalleli fra loro, generalmente causata dagli effetti del gelo.

04.04.01.A10 Esposizione dei ferri di armatura

Distacchi ed espulsione di parte del calcestruzzo (copriferro) e relativa esposizione dei ferri di armatura dovuta a fenomeni di corrosione delle armature metalliche per l'azione degli agenti atmosferici.

04.04.01.A11 Fessurazioni

Presenza di rotture singole, ramificate, ortogonale o parallele all'armatura che possono interessare l'intero spessore del manufatto dovute a fenomeni di ritiro del calcestruzzo e/o altri eventi.

04.04.01.A12 Lesioni

Si manifestano con l'interruzione delle superfici dell'elemento strutturale. Le caratteristiche, l'andamento, l'ampiezza ne caratterizzano l'importanza e il tipo.

04.04.01.A13 Mancanza

Caduta e perdita di parti del materiale del manufatto.

04.04.01.A14 Penetrazione di umidità

Comparsa di macchie di umidità dovute all'assorbimento di acqua.

04.04.01.A15 Polverizzazione

Decoesione che si manifesta con la caduta spontanea dei materiali sotto forma di polvere o granuli.

04.04.01.A16 Rigonfiamento

Variatione della sagoma che interessa l'intero spessore del materiale e che si manifesta soprattutto in elementi lastriformi. Ben riconoscibile essendo dato dal tipico andamento "a bolla" combinato all'azione della gravità.

04.04.01.A17 Scheggiature

Distacco di piccole parti di materiale lungo i bordi e gli spigoli degli elementi in calcestruzzo.

04.04.01.A18 Spalling

Avviene attraverso lo schiacciamento e l'esplosione interna con il conseguente sfaldamento di inerti dovuto ad alte temperature nei calcestruzzi.

04.04.01.A19 Impiego di materiali non durevoli

Impiego di materiali non durevoli nelle fasi manutentive degli elementi.

CONTROLLI ESEGUIBILI DA PERSONALE SPECIALIZZATO

04.04.01.C01 Controllo di eventuale quadro fessurativo

Cadenza: ogni 12 mesi

Tipologia: Controllo a vista

Attraverso un esame visivo del quadro fessurativo approfondire ed analizzare eventuali dissesti strutturali anche con l'ausilio di indagini strumentali in situ.

- Requisiti da verificare: 1) *Resistenza meccanica.*
- Anomalie riscontrabili: 1) *Deformazioni e spostamenti;* 2) *Distacco;* 3) *Fessurazioni;* 4) *Lesioni;* 5) *Penetrazione di umidità;* 6) *Esposizione dei ferri di armatura.*
- Ditte specializzate: *Tecnici di livello superiore.*

04.04.01.C02 Controllo di deformazioni e/o spostamenti

Cadenza: ogni 12 mesi

Tipologia: Controllo a vista

APPALTATORE: <u>Consorzio</u> <u>Soci</u> HIRPINIA - ORSARA AV WEBUILD ITALIA PIZZAROTTI	ITINERARIO NAPOLI – BARI					
PROGETTAZIONE: <u>Mandatario</u> <u>Mandanti</u> ROCKSOIL S.P.A NET ENGINEERING PINI GCF ELETTRI-FER M-INGEGNERIA	RADDOPPIO TRATTA APICE - ORSARA II LOTTO FUNZIONALE HIRPINIA - ORSARA					
PROGETTO ESECUTIVO Piano di manutenzione delle opere	COMMESSA IF3A	LOTTO 02	CODIFICA E ZZ CO	DOCUMENTO FA0000 000	REV. B	FOGLIO 304 di 654

Controllare eventuali deformazioni e/o spostamenti dell'elemento strutturale dovuti a cause esterne che ne alterano la normale configurazione.

- Requisiti da verificare: 1) *Resistenza meccanica.*
- Anomalie riscontrabili: 1) *Deformazioni e spostamenti;* 2) *Distacco;* 3) *Fessurazioni;* 4) *Lesioni;* 5) *Penetrazione di umidità;* 6) *Esposizione dei ferri di armatura.*
- Ditte specializzate: *Tecnici di livello superiore.*

04.04.01.C03 Controllo impiego di materiali durezza (CAM)

Cadenza: quando occorre

Tipologia: Verifica

Verificare che nelle fasi manutentive degli elementi vengano utilizzati componenti caratterizzati da una durabilità elevata.

- Requisiti da verificare: 1) *Utilizzo di materiali, elementi e componenti caratterizzati da un'elevata durabilità.*
- Anomalie riscontrabili: 1) *Impiego di materiali non durezza.*
- Ditte specializzate: *Tecnici di livello superiore.*

MANUTENZIONI ESEGUIBILI DA PERSONALE SPECIALIZZATO

04.04.01.I01 Interventi sulle strutture

Cadenza: quando occorre

Gli interventi riparativi dovranno effettuarsi a secondo del tipo di anomalia riscontrata e previa diagnosi delle cause del difetto accertato.

- Ditte specializzate: *Specializzati vari.*

Elemento Manutenibile: 04.04.02

Setti

Unità Tecnologica: 04.04

Strutture in elevazione in c.a.

Si tratta di elementi verticali, come pareti in cemento armato, che possono dividere una struttura in più parti, fungendo da diaframma, che per la loro massa e la loro elevata inerzia svolgono la funzione di contrastare le forze sismiche orizzontali (ad esempio i setti dei vanoscala, degli ascensori, ecc.).

ANOMALIE RISCOINTRABILI

04.04.02.A01 Alveolizzazione

Degradazione che si manifesta con la formazione di cavità di forme e dimensioni variabili. Gli alveoli sono spesso interconnessi e hanno distribuzione non uniforme. Nel caso particolare in cui il fenomeno si sviluppa essenzialmente in profondità con andamento a diverticoli si può usare il termine alveolizzazione a cariatatura.

04.04.02.A02 Cavillature superfici

Sottile trama di fessure sulla superficie del calcestruzzo.

04.04.02.A03 Corrosione

Decadimento delle armature metalliche all'interno del calcestruzzo a causa della combinazione con sostanze presenti nell'ambiente (ossigeno, acqua, anidride carbonica, ecc.).

04.04.02.A04 Deformazioni e spostamenti

Deformazioni e spostamenti dovuti a cause esterne che alterano la normale configurazione dell'elemento.

04.04.02.A05 Disgregazione

Decoesione caratterizzata da distacco di granuli o cristalli sotto minime sollecitazioni meccaniche.

04.04.02.A06 Distacco

APPALTATORE: <u>Consorzio</u> <u>Soci</u> HIRPINIA - ORSARA AV WEBUILD ITALIA PIZZAROTTI	ITINERARIO NAPOLI – BARI					
PROGETTAZIONE: <u>Mandatario</u> <u>Mandanti</u> ROCKSOIL S.P.A NET ENGINEERING PINI GCF ELETTRI-FER M-INGEGNERIA	RADDOPPIO TRATTA APICE - ORSARA II LOTTO FUNZIONALE HIRPINIA - ORSARA					
PROGETTO ESECUTIVO Piano di manutenzione delle opere	COMMESSA IF3A	LOTTO 02	CODIFICA E Z Z C O	DOCUMENTO FA0000 000	REV. B	FOGLIO 305 di 654

Disgregazione e distacco di parti notevoli del materiale che può manifestarsi anche mediante espulsione di elementi prefabbricati dalla loro sede.

04.04.02.A07 Efflorescenze

Formazione di sostanze, generalmente di colore biancastro e di aspetto cristallino o polverulento o filamentoso, sulla superficie del manufatto. Nel caso di efflorescenze saline, la cristallizzazione può talvolta avvenire all'interno del materiale provocando spesso il distacco delle parti più superficiali: il fenomeno prende allora il nome di criptoefflorescenza o subefflorescenza.

04.04.02.A08 Erosione superficiale

Asportazione di materiale dalla superficie dovuta a processi di natura diversa. Quando sono note le cause di degrado, possono essere utilizzati anche termini come erosione per abrasione o erosione per corrosione (cause meccaniche), erosione per corrosione (cause chimiche e biologiche), erosione per usura (cause antropiche).

04.04.02.A09 Esfoliazione

Degradazione che si manifesta con distacco, spesso seguito da caduta, di uno o più strati superficiali subparalleli fra loro, generalmente causata dagli effetti del gelo.

04.04.02.A10 Esposizione dei ferri di armatura

Distacchi ed espulsione di parte del calcestruzzo (copriferro) e relativa esposizione dei ferri di armatura dovuta a fenomeni di corrosione delle armature metalliche per l'azione degli agenti atmosferici.

04.04.02.A11 Fessurazioni

Presenza di rotture singole, ramificate, ortogonale o parallele all'armatura che possono interessare l'intero spessore del manufatto dovute a fenomeni di ritiro del calcestruzzo e/o altri eventi.

04.04.02.A12 Lesioni

Si manifestano con l'interruzione delle superfici dell'elemento strutturale. Le caratteristiche, l'andamento, l'ampiezza ne caratterizzano l'importanza e il tipo.

04.04.02.A13 Mancanza

Caduta e perdita di parti del materiale del manufatto.

04.04.02.A14 Penetrazione di umidità

Comparsa di macchie di umidità dovute all'assorbimento di acqua.

04.04.02.A15 Polverizzazione

Decoesione che si manifesta con la caduta spontanea dei materiali sotto forma di polvere o granuli.

04.04.02.A16 Rigonfiamento

Variatione della sagoma che interessa l'intero spessore del materiale e che si manifesta soprattutto in elementi lastriformi. Ben riconoscibile essendo dato dal tipico andamento "a bolla" combinato all'azione della gravità.

04.04.02.A17 Scheggiature

Distacco di piccole parti di materiale lungo i bordi e gli spigoli degli elementi in calcestruzzo.

04.04.02.A18 Spalling

Avviene attraverso lo schiacciamento e l'esplosione interna con il conseguente sfaldamento di inerti dovuto ad alte temperature nei calcestruzzi.

04.04.02.A19 Impiego di materiali non durezza

Impiego di materiali non durezza nelle fasi manutentive degli elementi.

CONTROLLI ESEGUIBILI DA PERSONALE SPECIALIZZATO

04.04.02.C01 Controllo di eventuale quadro fessurativo

Cadenza: ogni 12 mesi

Tipologia: Controllo a vista

Attraverso un esame visivo del quadro fessurativo approfondire ed analizzare eventuali dissesti strutturali anche con l'ausilio di indagini strumentali in situ.

- Requisiti da verificare: 1) *Resistenza meccanica.*

APPALTATORE: <u>Consorzio</u> <u>Soci</u> HIRPINIA - ORSARA AV WEBUILD ITALIA PIZZAROTTI	ITINERARIO NAPOLI – BARI					
PROGETTAZIONE: <u>Mandatario</u> <u>Mandanti</u> ROCKSOIL S.P.A NET ENGINEERING PINI GCF ELETTRI-FER M-INGEGNERIA	RADDOPPIO TRATTA APICE - ORSARA II LOTTO FUNZIONALE HIRPINIA - ORSARA					
PROGETTO ESECUTIVO Piano di manutenzione delle opere	COMMESSA IF3A	LOTTO 02	CODIFICA E ZZ CO	DOCUMENTO FA0000 000	REV. B	FOGLIO 306 di 654

- Anomalie riscontrabili: 1) *Deformazioni e spostamenti*; 2) *Distacco*; 3) *Esposizione dei ferri di armatura*; 4) *Fessurazioni*; 5) *Lesioni*; 6) *Penetrazione di umidità*.

- Ditte specializzate: *Tecnici di livello superiore*.

04.04.02.C02 Controllo di deformazioni e/o spostamenti

Cadenza: ogni 12 mesi

Tipologia: Controllo a vista

Controllare eventuali deformazioni e/o spostamenti dell'elemento strutturale dovuti a cause esterne che ne alterano la normale configurazione.

- Requisiti da verificare: 1) *Resistenza meccanica*.

- Anomalie riscontrabili: 1) *Deformazioni e spostamenti*; 2) *Distacco*; 3) *Esposizione dei ferri di armatura*; 4) *Fessurazioni*; 5) *Lesioni*; 6) *Penetrazione di umidità*.

- Ditte specializzate: *Tecnici di livello superiore*.

04.04.02.C03 Controllo impiego di materiali durezza (CAM)

Cadenza: quando occorre

Tipologia: Verifica

Verificare che nelle fasi manutentive degli elementi vengano utilizzati componenti caratterizzati da una durabilità elevata.

- Requisiti da verificare: 1) *Utilizzo di materiali, elementi e componenti caratterizzati da un'elevata durabilità*.

- Anomalie riscontrabili: 1) *Impiego di materiali non durezza*.

- Ditte specializzate: *Tecnici di livello superiore*.

MANUTENZIONI ESEGUIBILI DA PERSONALE SPECIALIZZATO

04.04.02.I01 Interventi sulle strutture

Cadenza: quando occorre

Gli interventi riparativi dovranno effettuarsi a secondo del tipo di anomalia riscontrata e previa diagnosi delle cause del difetto accertato.

- Ditte specializzate: *Specializzati vari*.

Elemento Manutenibile: 04.04.03

Solette

Unità Tecnologica: 04.04

Strutture in elevazione in c.a.

Si tratta di elementi orizzontali e inclinati interamente in cemento armato. Offrono un'ottima resistenza alle alte temperature ed inoltre sono capaci di sopportare carichi elevati anche per luci notevoli. Pertanto trovano maggiormente il loro impiego negli edifici industriali, depositi, ecc. ed in quei locali dove sono previsti forti carichi accidentali (superiori ai 600 kg/m²). Possono essere utilizzati sia su strutture di pilastri e travi anch'essi in c.a. che su murature ordinarie.

ANOMALIE RISCONTRABILI

04.04.03.A01 Alveolizzazione

Degradazione che si manifesta con la formazione di cavità di forme e dimensioni variabili. Gli alveoli sono spesso interconnessi e hanno distribuzione non uniforme. Nel caso particolare in cui il fenomeno si sviluppa essenzialmente in profondità con andamento a diverticoli si può usare il termine alveolizzazione a cariatatura.

04.04.03.A02 Cavillature superficiali

Sottile trama di fessure sulla superficie del calcestruzzo.

04.04.03.A03 Corrosione

APPALTATORE: <u>Consorzio</u> <u>Soci</u> HIRPINIA - ORSARA AV WEBUILD ITALIA PIZZAROTTI	ITINERARIO NAPOLI – BARI					
PROGETTAZIONE: <u>Mandataria</u> <u>Mandanti</u> ROCKSOIL S.P.A NET ENGINEERING PINI GCF ELETTRI-FER M-INGEGNERIA	RADDOPPIO TRATTA APICE - ORSARA II LOTTO FUNZIONALE HIRPINIA - ORSARA					
PROGETTO ESECUTIVO Piano di manutenzione delle opere	COMMESSA IF3A	LOTTO 02	CODIFICA E Z Z CO	DOCUMENTO FA0000 000	REV. B	FOGLIO 307 di 654

Decadimento delle armature metalliche all'interno del calcestruzzo a causa della combinazione con sostanze presenti nell'ambiente (ossigeno, acqua, anidride carbonica, ecc.).

04.04.03.A04 Deformazioni e spostamenti

Deformazioni e spostamenti dovuti a cause esterne che alterano la normale configurazione dell'elemento.

04.04.03.A05 Disgregazione

Decoesione caratterizzata da distacco di granuli o cristalli sotto minime sollecitazioni meccaniche.

04.04.03.A06 Distacco

Disgregazione e distacco di parti notevoli del materiale che può manifestarsi anche mediante espulsione di elementi prefabbricati dalla loro sede.

04.04.03.A07 Efflorescenze

Formazione di sostanze, generalmente di colore biancastro e di aspetto cristallino o polverulento o filamentoso, sulla superficie del manufatto. Nel caso di efflorescenze saline, la cristallizzazione può talvolta avvenire all'interno del materiale provocando spesso il distacco delle parti più superficiali: il fenomeno prende allora il nome di criptoefflorescenza o subefflorescenza.

04.04.03.A08 Erosione superficiale

Asportazione di materiale dalla superficie dovuta a processi di natura diversa. Quando sono note le cause di degrado, possono essere utilizzati anche termini come erosione per abrasione o erosione per corrasione (cause meccaniche), erosione per corrosione (cause chimiche e biologiche), erosione per usura (cause antropiche).

04.04.03.A09 Esfoliazione

Degradazione che si manifesta con distacco, spesso seguito da caduta, di uno o più strati superficiali subparalleli fra loro, generalmente causata dagli effetti del gelo.

04.04.03.A10 Esposizione dei ferri di armatura

Distacchi ed espulsione di parte del calcestruzzo (copriferro) e relativa esposizione dei ferri di armatura dovuta a fenomeni di corrosione delle armature metalliche per l'azione degli agenti atmosferici.

04.04.03.A11 Fessurazioni

Presenza di rotture singole, ramificate, ortogonale o parallele all'armatura che possono interessare l'intero spessore del manufatto dovute a fenomeni di ritiro del calcestruzzo e/o altri eventi.

04.04.03.A12 Lesioni

Si manifestano con l'interruzione delle superfici dell'elemento strutturale. Le caratteristiche, l'andamento, l'ampiezza ne caratterizzano l'importanza e il tipo.

04.04.03.A13 Mancanza

Caduta e perdita di parti del materiale del manufatto.

04.04.03.A14 Penetrazione di umidità

Comparsa di macchie di umidità dovute all'assorbimento di acqua.

04.04.03.A15 Polverizzazione

Decoesione che si manifesta con la caduta spontanea dei materiali sotto forma di polvere o granuli.

04.04.03.A16 Rigonfiamento

Variazione della sagoma che interessa l'intero spessore del materiale e che si manifesta soprattutto in elementi lastriformi. Ben riconoscibile essendo dato dal tipico andamento "a bolla" combinato all'azione della gravità.

04.04.03.A17 Scheggiature

Distacco di piccole parti di materiale lungo i bordi e gli spigoli degli elementi in calcestruzzo.

04.04.03.A18 Spalling

Avviene attraverso lo schiacciamento e l'esplosione interna con il conseguente sfaldamento di inerti dovuto ad alte temperature nei calcestruzzi.

04.04.03.A19 Impiego di materiali non durevoli

Impiego di materiali non durevoli nelle fasi manutentive degli elementi.

APPALTATORE: <u>Consorzio</u> <u>Soci</u> HIRPINIA - ORSARA AV WEBUILD ITALIA PIZZAROTTI	ITINERARIO NAPOLI – BARI					
PROGETTAZIONE: <u>Mandatario</u> <u>Mandanti</u> ROCKSOIL S.P.A NET ENGINEERING PINI GCF ELETTRI-FER M-INGEGNERIA	RADDOPPIO TRATTA APICE - ORSARA II LOTTO FUNZIONALE HIRPINIA - ORSARA					
PROGETTO ESECUTIVO Piano di manutenzione delle opere	COMMESSA IF3A	LOTTO 02	CODIFICA E ZZ CO	DOCUMENTO FA0000 000	REV. B	FOGLIO 308 di 654

CONTROLLI ESEGUIBILI DA PERSONALE SPECIALIZZATO

04.04.03.C01 Controllo di eventuale quadro fessurativo

Cadenza: ogni 12 mesi

Tipologia: Controllo a vista

Attraverso un esame visivo del quadro fessurativo approfondire ed analizzare eventuali dissesti strutturali anche con l'ausilio di indagini strumentali in situ.

- Requisiti da verificare: 1) *Resistenza meccanica.*
- Anomalie riscontrabili: 1) *Deformazioni e spostamenti;* 2) *Distacco;* 3) *Esposizione dei ferri di armatura;* 4) *Fessurazioni;* 5) *Lesioni;* 6) *Penetrazione di umidità.*
- Ditte specializzate: *Tecnici di livello superiore.*

04.04.03.C02 Controllo di deformazioni e/o spostamenti

Cadenza: ogni 12 mesi

Tipologia: Controllo a vista

Controllare eventuali deformazioni e/o spostamenti dell'elemento strutturale dovuti a cause esterne che ne alterano la normale configurazione.

- Requisiti da verificare: 1) *Resistenza meccanica.*
- Anomalie riscontrabili: 1) *Deformazioni e spostamenti;* 2) *Distacco;* 3) *Esposizione dei ferri di armatura;* 4) *Fessurazioni;* 5) *Lesioni;* 6) *Penetrazione di umidità.*
- Ditte specializzate: *Tecnici di livello superiore.*

04.04.03.C03 Controllo impiego di materiali durezza (CAM)

Cadenza: quando occorre

Tipologia: Verifica

Verificare che nelle fasi manutentive degli elementi vengano utilizzati componenti caratterizzati da una durabilità elevata.

- Requisiti da verificare: 1) *Utilizzo di materiali, elementi e componenti caratterizzati da un'elevata durabilità.*
- Anomalie riscontrabili: 1) *Impiego di materiali non durezza.*
- Ditte specializzate: *Tecnici di livello superiore.*

MANUTENZIONI ESEGUIBILI DA PERSONALE SPECIALIZZATO

04.04.03.I01 Interventi sulle strutture

Cadenza: quando occorre

Gli interventi riparativi dovranno effettuarsi a secondo del tipo di anomalia riscontrata e previa diagnosi delle cause del difetto accertato.

- Ditte specializzate: *Specializzati vari.*

Elemento Manutenibile: 04.04.04

Travi

Unità Tecnologica: 04.04

Strutture in elevazione in c.a.

Le travi sono elementi strutturali, che si pongono in opera in posizione orizzontale o inclinata per sostenere il peso delle strutture sovrastanti, con una dimensione predominante che trasferiscono, le sollecitazioni di tipo trasversale al proprio asse geometrico, lungo tale asse, dalle sezioni investite dal carico fino ai vincoli, garantendo l'equilibrio esterno delle travi in modo da assicurare il contesto circostante. Le travi in cemento armato utilizzano le caratteristiche meccaniche del materiale in modo ottimale resistendo alle azioni di compressione con il conglomerato cementizio ed in minima parte con l'armatura compressa ed alle azioni di trazione con l'acciaio teso. Le travi si possono classificare in funzione delle altezze rapportate alle luci, differenziandole in alte, normali, in spessore ed estradossate, a secondo del rapporto h/l e della larghezza.

APPALTATORE: <u>Consorzio</u> <u>Soci</u> HIRPINIA - ORSARA AV WEBUILD ITALIA PIZZAROTTI	ITINERARIO NAPOLI – BARI					
PROGETTAZIONE: <u>Mandatario</u> <u>Mandanti</u> ROCKSOIL S.P.A NET ENGINEERING PINI GCF ELETTRI-FER M-INGEGNERIA	RADDOPPIO TRATTA APICE - ORSARA II LOTTO FUNZIONALE HIRPINIA - ORSARA					
PROGETTO ESECUTIVO Piano di manutenzione delle opere	COMMESSA IF3A	LOTTO 02	CODIFICA E ZZ CO	DOCUMENTO FA0000 000	REV. B	FOGLIO 309 di 654

ANOMALIE RICONTRABILI

04.04.04.A01 Alveolizzazione

Degradazione che si manifesta con la formazione di cavità di forme e dimensioni variabili. Gli alveoli sono spesso interconnessi e hanno distribuzione non uniforme. Nel caso particolare in cui il fenomeno si sviluppa essenzialmente in profondità con andamento a diverticoli si può usare il termine alveolizzazione a cariatatura.

04.04.04.A02 Cavillature superficiali

Sottile trama di fessure sulla superficie del calcestruzzo.

04.04.04.A03 Corrosione

Decadimento delle armature metalliche all'interno del calcestruzzo a causa della combinazione con sostanze presenti nell'ambiente (ossigeno, acqua, anidride carbonica, ecc.).

04.04.04.A04 Deformazioni e spostamenti

Deformazioni e spostamenti dovuti a cause esterne che alterano la normale configurazione dell'elemento.

04.04.04.A05 Disgregazione

Decoesione caratterizzata da distacco di granuli o cristalli sotto minime sollecitazioni meccaniche.

04.04.04.A06 Distacco

Disgregazione e distacco di parti notevoli del materiale che può manifestarsi anche mediante espulsione di elementi prefabbricati dalla loro sede.

04.04.04.A07 Efflorescenze

Formazione di sostanze, generalmente di colore biancastro e di aspetto cristallino o polverulento o filamentoso, sulla superficie del manufatto. Nel caso di efflorescenze saline, la cristallizzazione può talvolta avvenire all'interno del materiale provocando spesso il distacco delle parti più superficiali: il fenomeno prende allora il nome di criptoefflorescenza o subefflorescenza.

04.04.04.A08 Erosione superficiale

Asportazione di materiale dalla superficie dovuta a processi di natura diversa. Quando sono note le cause di degrado, possono essere utilizzati anche termini come erosione per abrasione o erosione per corrasione (cause meccaniche), erosione per corrosione (cause chimiche e biologiche), erosione per usura (cause antropiche).

04.04.04.A09 Esfoliazione

Degradazione che si manifesta con distacco, spesso seguito da caduta, di uno o più strati superficiali subparalleli fra loro, generalmente causata dagli effetti del gelo.

04.04.04.A10 Esposizione dei ferri di armatura

Distacchi ed espulsione di parte del calcestruzzo (copriferro) e relativa esposizione dei ferri di armatura dovuta a fenomeni di corrosione delle armature metalliche per l'azione degli agenti atmosferici.

04.04.04.A11 Fessurazioni

Presenza di rotture singole, ramificate, ortogonale o parallele all'armatura che possono interessare l'intero spessore del manufatto dovute a fenomeni di ritiro del calcestruzzo e/o altri eventi.

04.04.04.A12 Lesioni

Si manifestano con l'interruzione delle superfici dell'elemento strutturale. Le caratteristiche, l'andamento, l'ampiezza ne caratterizzano l'importanza e il tipo.

04.04.04.A13 Mancanza

Caduta e perdita di parti del materiale del manufatto.

04.04.04.A14 Penetrazione di umidità

Comparsa di macchie di umidità dovute all'assorbimento di acqua.

04.04.04.A15 Polverizzazione

Decoesione che si manifesta con la caduta spontanea dei materiali sotto forma di polvere o granuli.

04.04.04.A16 Rigonfiamento

Variatione della sagoma che interessa l'intero spessore del materiale e che si manifesta soprattutto in elementi lastriiformi. Ben riconoscibile essendo dato dal tipico andamento "a bolla" combinato all'azione della gravità.

APPALTATORE: <u>Consorzio</u> <u>Soci</u> HIRPINIA - ORSARA AV WEBUILD ITALIA PIZZAROTTI	ITINERARIO NAPOLI – BARI					
PROGETTAZIONE: <u>Mandatario</u> <u>Mandanti</u> ROCKSOIL S.P.A NET ENGINEERING PINI GCF ELETTRI-FER M-INGEGNERIA	RADDOPPIO TRATTA APICE - ORSARA II LOTTO FUNZIONALE HIRPINIA - ORSARA					
PROGETTO ESECUTIVO Piano di manutenzione delle opere	COMMESSA IF3A	LOTTO 02	CODIFICA E ZZ CO	DOCUMENTO FA0000 000	REV. B	FOGLIO 310 di 654

04.04.04.A17 Scheggiature

Distacco di piccole parti di materiale lungo i bordi e gli spigoli degli elementi in calcestruzzo.

04.04.04.A18 Spalling

Avviene attraverso lo schiacciamento e l'esplosione interna con il conseguente sfaldamento di inerti dovuto ad alte temperature nei calcestruzzi.

04.04.04.A19 Impiego di materiali non durevoli

Impiego di materiali non durevoli nelle fasi manutentive degli elementi.

CONTROLLI ESEGUIBILI DA PERSONALE SPECIALIZZATO

04.04.04.C01 Controllo di eventuale quadro fessurativo

Cadenza: ogni 12 mesi

Tipologia: Controllo a vista

Attraverso un esame visivo del quadro fessurativo approfondire ed analizzare eventuali dissesti strutturali anche con l'ausilio di indagini strumentali in situ.

- Requisiti da verificare: 1) *Resistenza meccanica.*
- Anomalie riscontrabili: 1) *Deformazioni e spostamenti;* 2) *Distacco;* 3) *Esposizione dei ferri di armatura;* 4) *Fessurazioni;* 5) *Lesioni;* 6) *Penetrazione di umidità.*
- Ditte specializzate: *Tecnici di livello superiore.*

04.04.04.C02 Controllo di deformazioni e/o spostamenti

Cadenza: ogni 12 mesi

Tipologia: Controllo a vista

Controllare eventuali deformazioni e/o spostamenti dell'elemento strutturale dovuti a cause esterne che ne alterano la normale configurazione.

- Requisiti da verificare: 1) *Resistenza meccanica.*
- Anomalie riscontrabili: 1) *Deformazioni e spostamenti;* 2) *Distacco;* 3) *Esposizione dei ferri di armatura;* 4) *Fessurazioni;* 5) *Lesioni;* 6) *Penetrazione di umidità.*
- Ditte specializzate: *Tecnici di livello superiore.*

04.04.04.C03 Controllo impiego di materiali durevoli (CAM)

Cadenza: quando occorre

Tipologia: Verifica

Verificare che nelle fasi manutentive degli elementi vengano utilizzati componenti caratterizzati da una durabilità elevata.

- Requisiti da verificare: 1) *Utilizzo di materiali, elementi e componenti caratterizzati da un'elevata durabilità.*
- Anomalie riscontrabili: 1) *Impiego di materiali non durevoli.*
- Ditte specializzate: *Tecnici di livello superiore.*

MANUTENZIONI ESEGUIBILI DA PERSONALE SPECIALIZZATO

04.04.04.I01 Interventi sulle strutture

Cadenza: quando occorre

Gli interventi riparativi dovranno effettuarsi a secondo del tipo di anomalia riscontrata e previa diagnosi delle cause del difetto accertato.

- Ditte specializzate: *Specializzati vari.*

APPALTATORE: <u>Consorzio</u> <u>Soci</u> HIRPINIA - ORSARA AV WEBUILD ITALIA PIZZAROTTI	ITINERARIO NAPOLI – BARI					
PROGETTAZIONE: <u>Mandatario</u> <u>Mandanti</u> ROCKSOIL S.P.A NET ENGINEERING PINI GCF ELETTRI-FER M-INGEGNERIA	RADDOPPIO TRATTA APICE - ORSARA II LOTTO FUNZIONALE HIRPINIA - ORSARA					
PROGETTO ESECUTIVO Piano di manutenzione delle opere	COMMESSA IF3A	LOTTO 02	CODIFICA E ZZ CO	DOCUMENTO FA0000 000	REV. B	FOGLIO 311 di 654

Unità Tecnologica: 04.05

Strutture di collegamento

Si tratta di strutture di collegamento inclinate costituite da strutture a piano inclinato e da strutture gradonate o a gradini la cui funzione è quella di raggiungere piani posti a quote diverse. Le strutture inclinate si possono dividere in: rampe a piano inclinato (con una pendenza fino all'8%), rampe gradonate, costituite da elementi a gradoni (con una pendenza fino a 20°), scale, formate da gradini con pendenze varie in rapporto alla loro funzione (scale esterne, scale di servizio, scale di sicurezza, ecc.). Le scale possono assumere morfologie diverse: ad una o più rampe, scale curve, scale ellittiche a pozzo, scale circolari a pozzo e scale a chiocciola. Le scale e rampe possono essere realizzate secondo molteplici conformazioni strutturali e in materiali diversi. Si possono avere strutture in acciaio, in legno, in murature, in c.a., prefabbricate, ecc..

REQUISITI E PRESTAZIONI (UT)

04.05.R01 Reazione al fuoco

Classe di Requisiti: Protezione antincendio

Classe di Esigenza: Sicurezza

Livello di partecipazione al fuoco dei materiali combustibili costituenti le strutture di collegamento.

Prestazioni:

Per la classificazione di reazione al fuoco dei materiali, si fa riferimento al decreto ministeriale 26 giugno 1984 (supplemento ordinario alla Gazzetta Ufficiale n. 234 del 25 agosto 1984):

- negli atri, nei corridoi, nei disimpegni, nelle scale, nelle rampe, nei passaggi in genere, è consentito l'impiego dei materiali di classe 1 in ragione del 50% massimo della loro superficie totale (pavimento + pareti + soffitto + proiezioni orizzontali delle scale). Per le restanti parti debbono essere impiegati materiali di classe 0;
- in tutti gli altri ambienti è consentito che le pavimentazioni compresi i relativi rivestimenti siano di classe 2 e che gli altri materiali di rivestimento siano di classe 1; oppure impianti di spegnimento automatico asserviti ad impianti di rivelazione incendi. I rivestimenti lignei possono essere mantenuti in opera, tranne che nelle vie di esodo e nei laboratori, a condizione che vengano opportunamente trattati con prodotti vernicianti omologati di classe 1 di reazione al fuoco, secondo le modalità e le indicazioni contenute nel decreto ministeriale 6 marzo 1992 (Gazzetta Ufficiale n. 66 del 19 marzo 1992);
- i materiali di rivestimento combustibili, ammessi nelle varie classi di reazione al fuoco debbono essere posti in opera in aderenza agli elementi costruttivi, di classe 0 escludendo spazi vuoti o intercapedini;
- d) i materiali suscettibili di prendere fuoco su entrambe le facce (tendaggi, ecc.) devono essere di classe di reazione al fuoco non superiore a 1 di classe 2 se in presenza di materiali di rivestimento di scale e gradini per androni e passaggi comuni, devono essere di classe 0 (zero), secondo la classificazione prevista dal D.M. 26.6.1984. Sono ammessi anche i materiali di classe 1 (uno) per gli edifici aventi un'altezza antincendio non superiore a 32 m.

Livello minimo della prestazione:

Per la classificazione di reazione al fuoco dei materiali, si fa riferimento al decreto ministeriale 26 giugno 1984 (supplemento ordinario alla Gazzetta Ufficiale n. 234 del 25 agosto 1984):

- negli atri, nei corridoi, nei disimpegni, nelle scale, nelle rampe, nei passaggi in genere, è consentito l'impiego dei materiali di classe 1 in ragione del 50% massimo della loro superficie totale (pavimento + pareti + soffitto + proiezioni orizzontali delle scale). Per le restanti parti debbono essere impiegati materiali di classe 0;
- in tutti gli altri ambienti è consentito che le pavimentazioni compresi i relativi rivestimenti siano di classe 2 e che gli altri materiali di rivestimento siano di classe 1; oppure di classe 2 se in presenza di materiali di rivestimento di scale e gradini per androni e passaggi comuni, devono essere di classe 0 (zero), secondo la classificazione prevista dal D.M. 26.6.1984. Sono ammessi anche i materiali di classe 1 (uno) per gli edifici aventi un'altezza antincendio non superiore a 32 m.

Riferimenti normativi:

D.Lgs. 9.4.2008, n. 81; D.M. Interno 30.11.1983; D.M. Interno 26.6.1984; D.M. Interno 14.1.1985; D.M. Interno 16.5.1987, n. 246; D.M. Interno 26.8.1992; D.M. Attività Produttive 3.9.2001; D.M. Interno 18.9.2002; D.M. Interno 21.6.2004; D.M. Interno 3.11.2004; D.M. Interno 10.3.2005; D.M. Interno 15.3.2005; D.M. Interno 16.2.2007; D.M. Interno 9.3.2007; D.M. Interno 9.5.2007; C.M. Interno 15.2.2008, n. 1968; UNI 8290-2; UNI 8456; UNI 8457; UNI 9174; UNI 9503; UNI 9504; UNI EN 1634-1; UNI EN 1992; UNI EN 1363-1/2; UNI EN ISO 1182; UNI CEI EN ISO 13943.

04.05.R02 Regolarità delle finiture

Classe di Requisiti: Visivi

Classe di Esigenza: Aspetto

APPALTATORE: <u>Consorzio</u> <u>Soci</u> HIRPINIA - ORSARA AV WEBUILD ITALIA PIZZAROTTI	ITINERARIO NAPOLI – BARI					
PROGETTAZIONE: <u>Mandatario</u> <u>Mandanti</u> ROCKSOIL S.P.A NET ENGINEERING PINI GCF ELETTRI-FER M-INGEGNERIA	RADDOPPIO TRATTA APICE - ORSARA II LOTTO FUNZIONALE HIRPINIA - ORSARA					
PROGETTO ESECUTIVO Piano di manutenzione delle opere	COMMESSA IF3A	LOTTO 02	CODIFICA E ZZ CO	DOCUMENTO FA0000 000	REV. B	FOGLIO 312 di 654

I rivestimenti costituenti le strutture di collegamento devono avere gli strati superficiali in vista privi di difetti, fessurazioni, scagliature o scropolature superficiali e/o comunque esenti da caratteri che possano rendere difficile la lettura formale.

Prestazioni:

Le superfici i rivestimenti costituenti le strutture di collegamento non devono presentare sporgenze e/o irregolarità superficiali. I rivestimenti e gli altri elementi accessori dovranno essere conformi alle normative vigenti per favorire il superamento e l'eliminazione delle barriere architettoniche negli edifici.

Livello minimo della prestazione:

I livelli minimi variano in funzione delle varie esigenze di aspetto come: la planarità; l'assenza di difetti superficiali; l'omogeneità di colore; l'omogeneità di brillantezza; l'omogeneità di insudiciamento, ecc..

Riferimenti normativi:

Legge 9.1.1989, n. 13; D.P.R. 24.7.1996, n. 503; D.P.R. 6.6.2001, n. 380; D.M. Lavori Pubblici 14.6.1989, n. 236; Capitolato Speciale Tipo per Appalti di Lavori Edilizi; UNI 10803; UNI 10804; UNI EN 1245; UNI EN 14411.

04.05.R03 Resistenza agli agenti aggressivi

Classe di Requisiti: Protezione dagli agenti chimici ed organici

Classe di Esigenza: Sicurezza

I materiali di rivestimento delle strutture di collegamento non debbono subire dissoluzioni o disgregazioni e mutamenti di aspetto a causa dell'azione di agenti aggressivi chimici.

Prestazioni:

I materiali costituenti i rivestimenti delle strutture di collegamento non devono deteriorarsi o comunque perdere le prestazioni iniziali in presenza di agenti chimici presenti negli ambienti. I materiali devono comunque consentire le operazioni di pulizia.

Livello minimo della prestazione:

I rivestimenti dei gradini e dei pianerottoli devono avere una resistenza ai prodotti chimici di uso comune corrispondente alla classe C2 della classificazione UPEC.

Riferimenti normativi:

UNI 8012; UNI 8290-2; UNI 8298-4; UNI 8754; UNI EN ISO 6270-1; UNI 10803; UNI 10804; UNI EN 649; UNI EN 14411; UNI EN ISO 4623-1/2; UNI EN ISO 10545-1; ICITE UEAtc (Direttive comuni - Intonaci plastici); ICITE UEAtc (Direttive comuni - Rivestimenti di pavimento sottili); Capitolato Speciale Tipo per Appalti di Lavori Edilizi.

04.05.R04 Resistenza agli urti

Classe di Requisiti: Di stabilità

Classe di Esigenza: Sicurezza

I materiali di rivestimento delle strutture di collegamento devono essere in grado di resistere agli urti prodotti dalla caduta di oggetti di impiego comune senza che si manifestino fessurazioni, deformazioni, ecc..

Prestazioni:

Sottoposte alle azioni di urti gli elementi delle strutture di collegamento (corrimano, balaustre, materiali di rivestimento, ecc.) non devono manifestare segni di rottura e/o deterioramenti delle finiture che possono costituire pericolo per l'utenza.

Livello minimo della prestazione:

Per una analisi più approfondita dei livelli minimi rispetto ai vari componenti e materiali costituenti i rivestimenti si rimanda alle prescrizioni di legge e di normative vigenti in materia.

Riferimenti normativi:

UNI 8012; UNI 8290-2; UNI 10803; UNI 10804; Capitolato Speciale Tipo per Appalti di Lavori Edilizi.

04.05.R05 Resistenza al fuoco

Classe di Requisiti: Protezione antincendio

Classe di Esigenza: Sicurezza

Gli elementi strutturali delle strutture di collegamento devono presentare una resistenza al fuoco espressa in termini di tempo entro il quale tali elementi conservano stabilità.

Prestazioni:

I requisiti di resistenza al fuoco degli elementi strutturali vanno valutati secondo le prescrizioni e le modalità di prova stabilite dal D.M. 9.3.2007, prescindendo dal tipo di materiale impiegato nella realizzazione degli elementi medesimi (calcestruzzo, laterizi,

APPALTATORE: <u>Consorzio</u> <u>Soci</u> HIRPINIA - ORSARA AV WEBUILD ITALIA PIZZAROTTI	ITINERARIO NAPOLI – BARI					
PROGETTAZIONE: <u>Mandatario</u> <u>Mandanti</u> ROCKSOIL S.P.A NET ENGINEERING PINI GCF ELETTRI-FER M-INGEGNERIA	RADDOPPIO TRATTA APICE - ORSARA II LOTTO FUNZIONALE HIRPINIA - ORSARA					
PROGETTO ESECUTIVO Piano di manutenzione delle opere	COMMESSA IF3A	LOTTO 02	CODIFICA E Z Z C O	DOCUMENTO FA0000 000	REV. B	FOGLIO 313 di 654

acciaio, legno massiccio, legno lamellare, elementi compositi). Il dimensionamento degli spessori e delle protezioni da adottare, per i vari tipi di materiali suddetti, nonché la classificazione degli edifici in funzione del carico di incendio, vanno determinati con le tabelle e con le modalità specificate nel D.M. 9.3.2007 citato, tenendo conto delle disposizioni contenute nel decreto ministeriale 6 marzo 1986 (Gazzetta Ufficiale n. 60 del 13 marzo 1986) per quanto attiene il calcolo del carico di incendio per locali aventi strutture portanti in legno.

Livello minimo della prestazione:

Le strutture dovranno comunque essere realizzate in modo da garantire una resistenza al fuoco di almeno R 60 (strutture portanti) e REI 60 (strutture separanti) per edifici con altezza antincendi fino a 24 m; per edifici di altezza superiore deve essere garantita una resistenza al fuoco almeno di R 90 (strutture portanti) e REI 90 (strutture separanti). Il vano scala, tranne quello a prova di fumo o a prova di fumo interno, deve avere superficie netta di aerazione permanente in sommità non inferiore ad 1 m. Nel vano di aerazione è consentita l'installazione di dispositivi per la protezione dagli agenti atmosferici. Per le strutture di pertinenza delle aree a rischio specifico devono applicarsi le disposizioni emanate nelle relative normative.

D.M. 16.5.1987, n.246 (Norme per la sicurezza antincendi per gli edifici di civile abitazione: caratteristiche del vano scala negli edifici di nuova edificazione o soggetti a sostanziali ristrutturazioni)

Tipo di Edificio: A

- Altezza antincendi (m): da 12 a 24;
- Massima superficie del compartimento antincendio (m2): 8000;
- Massima superficie di competenza di ogni scala per piano (m2): 500; Tipo dei vani scala e di almeno un vano ascensore: Nessuna prescrizione;
- Massima superficie di competenza di ogni scala per piano (m2): 500; Tipo dei vani scala e di almeno un vano ascensore: Almeno protetto (I);
- Massima superficie di competenza di ogni scala per piano (m2): 550; Tipo dei vani scala e di almeno un vano ascensore: Almeno a prova di fumo interno;
- Massima superficie di competenza di ogni scala per piano (m2): 600; Tipo dei vani scala e di almeno un vano ascensore: A prova di fumo;
- Larghezza minima della scala (m): 1,05
- Caratteristiche REI dei vani scala e ascensore, filtri, porte, elementi di suddivisione tra compartimenti: 60 (II);

Tipo di edificio: B

- Altezza antincendi (m): da oltre 24 a 32;
- Massima superficie del compartimento antincendio (m2): 6000;
- Massima superficie di competenza di ogni scala per piano (m2): 500; Tipo dei vani scala e di almeno un vano ascensore: Nessuna prescrizione;
- Massima superficie di competenza di ogni scala per piano (m2): 500; Tipo dei vani scala e di almeno un vano ascensore: Almeno protetto (I);
- Massima superficie di competenza di ogni scala per piano (m2): 550; Tipo dei vani scala e di almeno un vano ascensore: Almeno a prova di fumo interno;
- Massima superficie di competenza di ogni scala per piano (m2): 600; Tipo dei vani scala e di almeno un vano ascensore: A prova di fumo;
- Larghezza minima della scala (m): 1,05
- Caratteristiche REI dei vani scala e ascensore, filtri, porte, elementi di suddivisione tra compartimenti: 60 (II);

Tipo di edificio: C

- Altezza antincendi (m): da oltre 32 a 54;
- Massima superficie del compartimento antincendio (m2): 5000;
- Massima superficie di competenza di ogni scala per piano (m2): 500;
- Tipo dei vani scala e di almeno un vano ascensore: Almeno a prova di fumo interno;
- Larghezza minima della scala (m): 1,05
- Caratteristiche REI dei vani scala e ascensore, filtri, porte, elementi di suddivisione tra compartimenti: 90;

Tipo di edificio: D

- Altezza antincendi (m): da oltre 54 a 80;
- Massima superficie del compartimento antincendio (m2): 4000;
- Massima superficie di competenza di ogni scala per piano (m2): 500;
- Tipo dei vani scala e di almeno un vano ascensore: Almeno a prova di fumo interno con zona filtro avente un camino di ventilazione di sezione non inferiore a 0,36 m2;
- Larghezza minima della scala (m): 1,20

APPALTATORE: <u>ConSORZIO</u> <u>SOCI</u> HIRPINIA - ORSARA AV WEBUILD ITALIA PIZZAROTTI	ITINERARIO NAPOLI – BARI					
PROGETTAZIONE: <u>MandatARIA</u> <u>MandANTI</u> ROCKSOIL S.P.A NET ENGINEERING PINI GCF ELETTRI-FER M-INGEGNERIA	RADDOPPIO TRATTA APICE - ORSARA II LOTTO FUNZIONALE HIRPINIA - ORSARA					
PROGETTO ESECUTIVO Piano di manutenzione delle opere	COMMESSA IF3A	LOTTO 02	CODIFICA E ZZ CO	DOCUMENTO FA0000 000	REV. B	FOGLIO 314 di 654

- Caratteristiche REI dei vani scala e ascensore, filtri, porte, elementi di suddivisione tra compartimenti: 90;
- Tipo di edificio: E
- Altezza antincendi (m): oltre 80;
- Massima superficie del compartimento antincendio (m2): 2000;
- Massima superficie di competenza di ogni scala per piano (m2): 350;
- Tipo dei vani scala e di almeno un vano ascensore: Almeno a prova di fumo interno con zona filtro avente un camino di ventilazione di sezione non inferiore a 0,36 m2;
- Larghezza minima della scala (m): 1,20
- Caratteristiche REI dei vani scala e ascensore, filtri, porte, elementi di suddivisione tra compartimenti: 120.

Note

- (I) Se non è possibile l'accostamento dell'Autoscala dei VV.FF. ad almeno una finestra o balcone per piano.
(II) Nel caso in cui non è contemplata alcuna prescrizione, gli elementi di suddivisione dei compartimenti vanno comunque considerati di classe REI 60.

Riferimenti normativi:

D.M. Interno 15.9.2005; D.M. Interno 15.3.2005; D.M. Interno 10.3.2005; D.M. Interno 21.6.2004; D.M. Interno 3.11.2004; D.M. Interno 18.9.2002; D.M. Attività Produttive 3.9.2001; D.M. Interno 30.11.1983; D.M. Interno 16.5.1987, n. 246; C.M. Interno 14.9.1961, n. 91; D.M. Interno 26.8.1992; D.M. Interno 16.2.2007; D.M. Interno 9.3.2007; D.M. Interno 9.5.2007; C.M. Interno 15.2.2008, n. 1968; UNI 8290-2; UNI 9503; UNI 9504; UNI EN 1634-1; UNI EN 1363-1/2; UNI EN 1992; UNI EN 1991; UNI CEI EN ISO 13943; Bollettino Ufficiale CNR 25.7.1973, n. 37.

04.05.R06 Resistenza all'acqua

Classe di Requisiti: Protezione dagli agenti chimici ed organici

Classe di Esigenza: Sicurezza

I rivestimenti costituenti le strutture di collegamento, a contatto con l'acqua, dovranno mantenere inalterate le proprie caratteristiche chimico-fisiche.

Prestazioni:

A contatto con acqua di origine diversa (di pulizia, meteorica, ecc.) i rivestimenti delle strutture di collegamento non devono manifestare deterioramenti di alcun tipo nei limiti indicati dalla normativa.

Livello minimo della prestazione:

I rivestimenti dei gradini e pianerottoli devono possedere una resistenza all'acqua corrispondente alla classe E2 della classificazione UPEC.

Riferimenti normativi:

UNI 8290-2; UNI 8298-5/14; UNI 10803; UNI 10804; UNI EN 1816; UNI EN 1817; UNI EN 14411; UNI EN ISO 175; UNI EN ISO 2812-2; UNI EN ISO 4623-1/2; UNI EN ISO 10545-1/3.

04.05.R07 Resistenza all'usura

Classe di Requisiti: Durabilità tecnologica

Classe di Esigenza: Durabilità

I materiali di rivestimento di gradini e pianerottoli dovranno presentare caratteristiche di resistenza all'usura.

Prestazioni:

I materiali di rivestimento di gradini e pianerottoli dovranno presentare caratteristiche di resistenza all'usura dovute al traffico pedonale, alle abrasioni, agli urti, a perdite di materiale, a depositi, macchie, ecc..

Livello minimo della prestazione:

I rivestimenti dovranno possedere una resistenza all'usura corrispondente alla classe U3 (ossia di resistenza all'usura per un tempo non inferiore ai 10 anni) della classificazione UPEC.

Riferimenti normativi:

UNI 10803; UNI 10804; UNI EN 649; UNI EN 1816; UNI EN 1817; UNI EN 14411; UNI EN ISO 10545-1/6/7; ICITE UEAtc (Direttive comuni - Pavimentazioni plastiche); ICITE UEAtc (Direttive comuni - Pavimentazioni sottili); ICITE UEAtc (Direttive comuni - Pavimentazioni tessili).

04.05.R08 Resistenza meccanica

Classe di Requisiti: Di stabilità

APPALTATORE: <u>Consorzio</u> <u>Soci</u> HIRPINIA - ORSARA AV WEBUILD ITALIA PIZZAROTTI	ITINERARIO NAPOLI – BARI					
PROGETTAZIONE: <u>Mandataria</u> <u>Mandanti</u> ROCKSOIL S.P.A NET ENGINEERING PINI GCF ELETTRI-FER M-INGEGNERIA	RADDOPPIO TRATTA APICE - ORSARA II LOTTO FUNZIONALE HIRPINIA - ORSARA					
PROGETTO ESECUTIVO Piano di manutenzione delle opere	COMMESSA IF3A	LOTTO 02	CODIFICA E ZZ CO	DOCUMENTO FA0000 000	REV. B	FOGLIO 315 di 654

Classe di Esigenza: Sicurezza

Gli elementi strutturali costituenti le strutture di collegamento devono contrastare in modo efficace la manifestazione di eventuali rotture, o deformazioni rilevanti, causate dall'azione di possibili sollecitazioni.

Prestazioni:

Gli elementi strutturali costituenti le strutture di collegamento e quelli accessori devono essere idonei a contrastare in modo efficace eventuali rotture e/o deformazioni rilevanti in seguito ad azioni e sollecitazioni meccaniche, garantendo la durata e la funzionalità nel tempo senza compromettere la sicurezza degli utenti. Si considerano le azioni dovute a: carichi di peso proprio e carichi di esercizio, sollecitazioni sismiche, dilatazioni termiche, assestamenti e deformazioni di strutture portanti. Comunque, in relazione alla funzione strutturale, le caratteristiche delle scale devono corrispondere a quelle prescritte dalle leggi e normative vigenti.

Livello minimo della prestazione:

Per una analisi più approfondita dei livelli minimi rispetto ai vari componenti e materiali costituenti i rivestimenti si rimanda alle prescrizioni di legge e di normative vigenti in materia.

Riferimenti normativi:

Legge 5.11.1971, n. 1086; Legge 2.2.1974, n. 64; D.M. Infrastrutture e Trasporti 17.1.2018; UNI 8290-2; UNI 10803; UNI 10804.

04.05.R09 Sicurezza alla circolazione

Classe di Requisiti: Protezione antincendio

Classe di Esigenza: Sicurezza

Le strutture di collegamento devono avere uno sviluppo con andamento regolare che ne consenta la sicurezza durante la circolazione da parte dell'utenza.

Prestazioni:

Le strutture di collegamento devono avere un andamento regolare ed omogeneo per tutto lo sviluppo con andamento regolare che ne consenta la sicurezza durante la circolazione da parte dell'utenza. Ogni rampa dovrà contenere lo stesso numero di gradini e dotata di apposito segnale a pavimento, in materiale diverso rispetto al resto, ad almeno 30 cm dal primo gradino (inizio rampa) e dall'ultimo gradino (fine rampa). I gradini devono essere preferibilmente rettangolari o a profilo continuo con gli spigoli arrotondati.

Livello minimo della prestazione:

La larghezza delle rampe deve essere proporzionata al numero di persone (e comunque in funzione di multipli di 60 cm) cui è consentito il transito, e comunque non inferiore ad 1.20 m al fine di consentire il passaggio di due persone. Nel caso di larghezze superiori a 2.50 m è necessario provvedere ad un corrimano centrale. Va comunque calcolata come larghezza utile quella al netto di corrimano o di altri eventuali sporgenze (nel caso di larghezze riferite ad usi non pubblici, queste devono essere minimo di 80 cm e la pedata dei gradini non inferiore a 25 cm). Le rampe delle scale devono essere rettilinee, dotate di pianerottoli di riposo, di gradini con pedata non inferiore a 30 cm ed alzata di circa 17 cm. È opportuno che per ogni rampa non vengono superate le 12 alzate intervallandole con ripiani intermedi dimensionati pari almeno alla larghezza della scala. I pianerottoli interpiano vanno realizzati con larghezza maggiore di quella della scala e con profondità del 25-30% maggiore rispetto ai ripiani. L'inclinazione di una rampa è direttamente riferita al rapporto fra alzata (a) e pedata (p), la cui determinazione si basa sull'espressione: $2a + p = 62-64$ cm. L'altezza minima fra il sottorampa e la linea delle alzate deve essere di almeno 2,10 m. I parapetti devono avere un'altezza di 1,00 m misurata dallo spigolo superiore dei gradini e devono essere dimensionati in modo da non poter essere attraversati da una sfera di 10 cm di diametro. Il corrimano va previsto in funzione dell'utenza (se il traffico è costituito da bambini occorre un corrimano supplementare posto ad altezza adeguata e comunque deve prolungarsi di almeno 30 cm oltre il primo e l'ultimo gradino e deve essere posizionato su entrambi i lati per scale con larghezza superiore a 1.80 m. Le scale a chiocciola vanno dimensionate in considerazione che per ogni giro il numero dei gradini è condizionato dal diametro della scala che varia da 11-16 gradini in corrispondenza dei diametri di 1,20-2,50 m. La pedata va dimensionata in modo da evitare che i punti di partenza e di smonto abbiano sfalsamenti.

Numero di alzate più alzata del ripiano di arrivo: 9 + 1, altezze (m) di interpiano al finito per:

- Scale rotonde misto legno-metallo: 2,10-2,30;
- Scale in metallo: 2,14-2,34;

Numero di alzate più alzata del ripiano di arrivo: 10 + 1, altezze (m) di interpiano al finito per:

- Scale rotonde misto legno-metallo: 2,31-2,53;
- Scale rotonde integralmente in legno: 2,31-2,51;
- Scale in metallo: 2,35-2,57;
- Scale a pianta quadrata: 2,31-2,51;

Numero di alzate più alzata del ripiano di arrivo: 11 + 1, altezze (m) di interpiano al finito per:

- Scale rotonde misto legno-metallo: 2,54-2,76;
- Scale rotonde integralmente in legno: 2,52-2,68;

APPALTATORE: <u>Consorzio</u> <u>Soci</u> HIRPINIA - ORSARA AV WEBUILD ITALIA PIZZAROTTI	ITINERARIO NAPOLI – BARI					
PROGETTAZIONE: <u>Mandataria</u> <u>Mandanti</u> ROCKSOIL S.P.A NET ENGINEERING PINI GCF ELETTRI-FER M-INGEGNERIA	RADDOPPIO TRATTA APICE - ORSARA II LOTTO FUNZIONALE HIRPINIA - ORSARA					
PROGETTO ESECUTIVO Piano di manutenzione delle opere	COMMESSA IF3A	LOTTO 02	CODIFICA E ZZ CO	DOCUMENTO FA0000 000	REV. B	FOGLIO 316 di 654

- Scale in metallo: 2,58-2,81;
- Scale a pianta quadrata: 2,52-2,68;
- Numero di alzate più alzata del ripiano di arrivo: 12 + 1, altezze (m) di interpiano al finito per:
- Scale rotonde misto legno-metallo: 2,77-2,99;
- Scale rotonde integralmente in legno: 2,69-2,89;
- Scale in metallo: 2,82-3,04;
- Scale a pianta quadrata: 2,69-2,89;
- Numero di alzate più alzata del ripiano di arrivo: 13 + 1, altezze (m) di interpiano al finito per:
- Scale rotonde misto legno-metallo: 3,00-3,22;
- Scale rotonde integralmente in legno: 2,90-3,11;
- Scale in metallo: 3,05-3,28;
- Scale a pianta quadrata: 2,90-3,11;
- Numero di alzate più alzata del ripiano di arrivo: 14 + 1, altezze (m) di interpiano al finito per:
- Scale rotonde misto legno-metallo: 3,23-3,45;
- Scale rotonde integralmente in legno: 3,12-3,33;
- Scale in metallo: 3,29-3,51;
- Scale a pianta quadrata: 3,12-3,33;
- Numero di alzate più alzata del ripiano di arrivo: 15 + 1, altezze (m) di interpiano al finito per:
- Scale rotonde misto legno-metallo: 3,46-3,68;
- Scale rotonde integralmente in legno: 3,34-3,54;
- Scale in metallo: 3,52-3,74;
- Scale a pianta quadrata: 3,34-3,54;
- Numero di alzate più alzata del ripiano di arrivo: 16 + 1, altezze (m) di interpiano al finito per:
- Scale rotonde misto legno-metallo: 3,69-3,91;
- Scale rotonde integralmente in legno: 3,55-3,75;
- Scale in metallo: 3,75-3,98;
- Scale a pianta quadrata: 3,55-3,75;

Note:

Per diametri fino a 1,20 m sono previsti 12 gradini per giro; oltre il diametro di 1,40 m sono previsti 13 gradini per giro.

Gli edifici residenziali o per uffici con altezza di gronda compresa fra 24 e 30 m possono prevedere una singola scala fino a 350-400 m² di superficie coperta; oltre tale valore è necessaria una scala ogni 350 m² prevedendo sempre una distanza massima di fuga pari a 30 m; oltre i 600 m² deve essere prevista una scala in più ogni 300 m² o frazione superiore a 150 m². Per gli edifici residenziali oltre i 24 m di altezza di gronda e per quelli pubblici, le scale devono presentare requisiti di sicurezza tali che:

- l'accesso ai piani avvenga attraverso un passaggio esterno o attraverso un disimpegno che almeno su un lato sia completamente aperto o comunque vada ad affacciare su uno spazio a cielo libero;
- le pareti che racchiudono la scala in zona di compartizione antincendio siano di classe REI 120 con valori minimi per le strutture a pareti portanti in mattoni o in c.a. rispettivamente pari a 38 e 20 cm;
- porte almeno di classe REI 60, con dispositivo di chiusura automatica o di autochiusura a comando;
- scala aerata mediante apertura ventilata di almeno 1 m², situata all'ultimo piano e al di sopra dell'apertura di maggiore altezza prospiciente sul vano scala.

Le scale esterne di sicurezza devono essere del tutto esterne all'edificio e munite di parapetto con altezza di almeno 1,20 m; inoltre le scale dovranno essere lontane da eventuali aperture dalle quali potrebbero sprigionarsi fumi e fiamme. Se a diretto contatto con muri perimetrali questi dovranno essere realizzati con una adeguata resistenza al fuoco.

D.M. 16.5.1987, n.246 (Norme per la sicurezza antincendi per gli edifici di civile abitazione: caratteristiche del vano scala negli edifici di nuova edificazione o soggetti a sostanziali ristrutturazioni)

Tipo di edificio: A

- Altezza antincendi (m): da 12 a 24;
- Massima superficie del compartimento antincendio (m²): 8000;
- Massima superficie di competenza di ogni scala per piano (m²): 500; Tipo dei vani scala e di almeno un vano ascensore: Nessuna prescrizione;

APPALTATORE: <u>Consorzio</u> <u>Soci</u> HIRPINIA - ORSARA AV WEBUILD ITALIA PIZZAROTTI	ITINERARIO NAPOLI – BARI					
PROGETTAZIONE: <u>Mandataria</u> <u>Mandanti</u> ROCKSOIL S.P.A NET ENGINEERING PINI GCF ELETTRI-FER M-INGEGNERIA	RADDOPPIO TRATTA APICE - ORSARA II LOTTO FUNZIONALE HIRPINIA - ORSARA					
PROGETTO ESECUTIVO Piano di manutenzione delle opere	COMMESSA IF3A	LOTTO 02	CODIFICA E ZZ CO	DOCUMENTO FA0000 000	REV. B	FOGLIO 317 di 654

- Massima superficie di competenza di ogni scala per piano (m2): 500; Tipo dei vani scala e di almeno un vano ascensore: Almeno protetto (*);
- Massima superficie di competenza di ogni scala per piano (m2): 550; Tipo dei vani scala e di almeno un vano ascensore: Almeno a prova di fumo interno;
- Massima superficie di competenza di ogni scala per piano (m2): 600; Tipo dei vani scala e di almeno un vano ascensore: A prova di fumo;
- Larghezza minima della scala (m): 1,05
- Caratteristiche REI dei vani scala e ascensore, filtri, porte, elementi di suddivisione tra compartimenti: 60 (**);
- Tipo di edificio: B
- Altezza antincendi (m): da oltre 24 a 32;
- Massima superficie del compartimento antincendio (m2): 6000;
- Massima superficie di competenza di ogni scala per piano (m2): 500; Tipo dei vani scala e di almeno un vano ascensore: Nessuna prescrizione;
- Massima superficie di competenza di ogni scala per piano (m2): 500; Tipo dei vani scala e di almeno un vano ascensore: Almeno protetto (*);
- Massima superficie di competenza di ogni scala per piano (m2): 550; Tipo dei vani scala e di almeno un vano ascensore: Almeno a prova di fumo interno;
- Massima superficie di competenza di ogni scala per piano (m2): 600; Tipo dei vani scala e di almeno un vano ascensore: A prova di fumo;
- Larghezza minima della scala (m): 1,05
- Caratteristiche REI dei vani scala e ascensore, filtri, porte, elementi di suddivisione tra compartimenti: 60 (**);
- Tipo di edificio: C
- Altezza antincendi (m): da oltre 32 a 54;
- Massima superficie del compartimento antincendio (m2): 5000;
- Massima superficie di competenza di ogni scala per piano (m2): 500;
- Tipo dei vani scala e di almeno un vano ascensore: Almeno a prova di fumo interno;
- Larghezza minima della scala (m): 1,05
- Caratteristiche REI dei vani scala e ascensore, filtri, porte, elementi di suddivisione tra compartimenti: 90;
- Tipo di edificio: D
- Altezza antincendi (m): da oltre 54 a 80;
- Massima superficie del compartimento antincendio (m²): 4000;
- Massima superficie di competenza di ogni scala per piano (m2): 500;
- Tipo dei vani scala e di almeno un vano ascensore: Almeno a prova di fumo interno con zona filtro avente un camino di ventilazione di sezione non inferiore a 0,36 m2;
- Larghezza minima della scala (m): 1,20
- Caratteristiche REI dei vani scala e ascensore, filtri, porte, elementi di suddivisione tra compartimenti: 90;
- Tipo di edificio: E
- Altezza antincendi (m): oltre 80;
- Massima superficie del compartimento antincendio (m2): 2000;
- Massima superficie di competenza di ogni scala per piano (m2): 350;
- Tipo dei vani scala e di almeno un vano ascensore: Almeno a prova di fumo interno con zona filtro avente un camino di ventilazione di sezione non inferiore a 0,36 m2;
- Larghezza minima della scala (m): 1,20
- Caratteristiche REI dei vani scala e ascensore, filtri, porte, elementi di suddivisione tra compartimenti: 120.

Note

(*) Se non è possibile l'accostamento dell'Autoscala dei VV.FF. ad almeno una finestra o balcone per piano.

(**) Nel caso in cui non è contemplata alcuna prescrizione, gli elementi di suddivisione dei compartimenti vanno comunque considerati di classe REI 60.

Riferimenti normativi:

Decreto legislativo 18 aprile 2016, n. 50 ; D.P.R. 6.6.2001, n. 380; D.P.R. 24.7.1996, n. 503 ; D.M. Sviluppo Economico 22.1.2008, n. 37; D.P.R. 13.8.1998, n. 418; D.Lgs. 9.4.2008, n. 81; D.M. Lavori Pubblici e Pubblica Istruzione 18.12.1975; D.P.R. 24.7.1996, n. 503; D.M. Interno 16.5.1987, n. 246; D.M. Lavori Pubblici 14.6.1989, n. 236; D.M. Interno 26.8.1992; UNI 353-1; UNI 7744; UNI 8272-11; UNI 8686-5; UNI 10803; UNI 10804; UNI 10810; UNI 10811; UNI 10812; UNI EN 13782; UNI EN 12810-1/2.

04.05.R10 Utilizzo di materiali, elementi e componenti a ridotto carico ambientale

APPALTATORE: <u>Consorzio</u> <u>Soci</u> HIRPINIA - ORSARA AV WEBUILD ITALIA PIZZAROTTI	ITINERARIO NAPOLI – BARI					
PROGETTAZIONE: <u>Mandatario</u> <u>Mandanti</u> ROCKSOIL S.P.A NET ENGINEERING PINI GCF ELETTRI-FER M-INGEGNERIA	RADDOPPIO TRATTA APICE - ORSARA II LOTTO FUNZIONALE HIRPINIA - ORSARA					
PROGETTO ESECUTIVO Piano di manutenzione delle opere	COMMESSA IF3A	LOTTO 02	CODIFICA E ZZ CO	DOCUMENTO FA0000 000	REV. B	FOGLIO 318 di 654

Classe di Requisiti: Di salvaguardia dell'ambiente

Classe di Esigenza: Salvaguardia ambiente

I materiali e gli elementi selezionati, durante il ciclo di vita utile dovranno assicurare emissioni ridotte di inquinanti oltre ad un ridotto carico energetico.

Prestazioni:

La selezione dei materiali da costruzione deve, quindi, essere effettuata tenendo conto delle principali categorie di impatti ambientali: eutrofizzazione, cambiamenti climatici, acidificazione, riduzione dello strato di ozono extratmosferico, smog fotochimico, inquinamento del suolo e delle falde acquifere. Tali impatti dipendono dalle caratteristiche dei processi produttivi e anche dalla distanza della fonte di approvvigionamento rispetto al cantiere di costruzione del manufatto edilizio, in tale ottica è opportuno privilegiare materiali provenienti da siti di produzione limitrofi al luogo di costruzione, prendendo in considerazione anche la tipologia dei mezzi che sono utilizzati in relazione ai processi di trasporto.

Inoltre, gli impatti ambientali possono dipendere dalle risorse da cui derivano. Sono da privilegiare quelli derivanti da risorse rinnovabili, pur considerando che la scelta di un materiale dipende anche da altri requisiti che possono giustificare soluzioni tecnologiche differenti.

Livello minimo della prestazione:

I parametri relativi all'utilizzo di materiali ed elementi e componenti a ridotto carico ambientale dovranno rispettare i limiti previsti dalla normativa vigente

Riferimenti normativi:

D.M. Ambiente 8.5.2003, n. 203; D.Lgs. 3.4.2006, n. 152; C.M. Ambiente 15.7.2005, n. 5205; Dir. 2008/98/CE; C.M. Ambiente 19.7.2005; UNI EN ISO 14020; UNI EN ISO 14021; UNI EN ISO 14024; UNI EN ISO 14025; UNI 11277; D.M. Ambiente 11.10.2017.

04.05.R11 Utilizzo di materiali, elementi e componenti riciclati

Classe di Requisiti: Gestione dei rifiuti

Classe di Esigenza: Salvaguardia ambiente

Per diminuire la quantità di rifiuti dai prodotti, dovrà essere previsto l'utilizzo di materiali riciclati.

Prestazioni:

Nella scelta dei componenti, elementi e materiali, valutare con attenzione quelli che potenzialmente possono essere avviati al riciclo.

Livello minimo della prestazione:

Calcolare la percentuale di materiali da avviare ai processi di riciclaggio.

Determinare la percentuale in termini di quantità (kg) o di superficie (mq) di materiale impiegato nell'elemento tecnico in relazione all'unità funzionale assunta.

Riferimenti normativi:

D.M. Ambiente 8.5.2003, n. 203; D.Lgs. 3.4.2006, n. 152; C.M. Ambiente 15.7.2005, n. 5205; Dir. 2008/98/CE; C.M. Ambiente 19.7.2005; UNI EN ISO 14020; UNI EN ISO 14021; UNI EN ISO 14024; UNI EN ISO 14025; UNI 11277; D.M. Ambiente 11.10.2017.

04.05.R12 Riduzione degli impatti negativi nelle operazioni di manutenzione

Classe di Requisiti: Di salvaguardia dell'ambiente

Classe di Esigenza: Salvaguardia ambiente

All'interno del piano di manutenzione redatto per l'opera interessata, dovranno essere inserite indicazioni che favoriscano la diminuzione di impatti sull'ambiente attraverso il minore utilizzo di sostanze tossiche, favorendo la riduzione delle risorse.

Prestazioni:

Favorire l'impiego di materiali e componenti caratterizzati da un lungo ciclo di vita e da efficiente manutenibilità e riutilizzabilità degli stessi. In fase progettuale optare per la composizione dell'edificio dei sub-sistemi, utilizzando tecnologie e soluzioni mirate a facilitare gli interventi di manutenzione e a ridurre la produzione di rifiuti.

Livello minimo della prestazione:

Utilizzo di materiali e componenti con basse percentuali di interventi manutentivi.

Riferimenti normativi:

APPALTATORE: <u>Consorzio</u> <u>Soci</u> HIRPINIA - ORSARA AV WEBUILD ITALIA PIZZAROTTI	ITINERARIO NAPOLI – BARI					
PROGETTAZIONE: <u>Mandataria</u> <u>Mandanti</u> ROCKSOIL S.P.A NET ENGINEERING PINI GCF ELETTRI-FER M-INGEGNERIA	RADDOPPIO TRATTA APICE - ORSARA II LOTTO FUNZIONALE HIRPINIA - ORSARA					
PROGETTO ESECUTIVO Piano di manutenzione delle opere	COMMESSA IF3A	LOTTO 02	CODIFICA E Z Z C O	DOCUMENTO FA0000 000	REV. B	FOGLIO 319 di 654

D.M. Ambiente 8.5.2003, n. 203; D.Lgs. 3.4.2006, n. 152; C.M. Ambiente 15.7.2005, n. 5205; Dir. 2008/98/CE; C.M. Ambiente 19.7.2005; UNI EN ISO 14020; UNI EN ISO 14021; UNI EN ISO 14024; UNI EN ISO 14025; UNI 11277; D.M. Ambiente 11.10.2017.

04.05.R13 Utilizzo di tecniche costruttive che facilitino il disassemblaggio a fine vita

Classe di Requisiti: Utilizzo razionale delle risorse

Classe di Esigenza: Salvaguardia ambiente

Utilizzo razionale delle risorse attraverso la selezione di tecniche costruttive che rendano agevole il disassemblaggio alla fine del ciclo di vita

Prestazioni:

Nella fase di progettazione fare prevalere la scelta su sistemi costruttivi che facilitano la smontabilità dei componenti ed i successivi processi di demolizione e recupero dei materiali

Livello minimo della prestazione:

Nella fase progettuale bisogna garantire una adeguata percentuale di sistemi costruttivi che facilitano il disassemblaggio alla fine del ciclo di vita

Riferimenti normativi:

D.M. Ambiente 8.5.2003, n. 203; D.Lgs. 3.4.2006, n. 152; C.M. Ambiente 15.7.2005, n. 5205; Dir. 2008/98/CE; C.M. Ambiente 19.7.2005; UNI EN ISO 14020; UNI EN ISO 14021; UNI EN ISO 14024; UNI EN ISO 14025; UNI 11277; D.M. Ambiente 11.10.2017.

04.05.R14 Utilizzo di materiali, elementi e componenti caratterizzati da un'elevata durabilità

Classe di Requisiti: Utilizzo razionale delle risorse

Classe di Esigenza: Salvaguardia ambiente

Utilizzo razionale delle risorse attraverso l'impiego di materiali con una elevata durabilità.

Prestazioni:

Nelle fasi progettuali dell'opera individuare e scegliere elementi e componenti caratterizzati da una durabilità elevata.

Livello minimo della prestazione:

Nella fase progettuale bisogna garantire una adeguata percentuale di elementi costruttivi caratterizzati da una durabilità elevata.

Riferimenti normativi:

D.M. Ambiente 8.5.2003, n. 203; D.Lgs. 3.4.2006, n. 152; C.M. Ambiente 15.7.2005, n. 5205; Dir. 2008/98/CE; C.M. Ambiente 19.7.2005; UNI EN ISO 14020; UNI EN ISO 14021; UNI EN ISO 14024; UNI EN ISO 14025; UNI 11277; D.M. Ambiente 11.10.2017.

04.05.R15 Valutazione separabilità dei componenti

Classe di Requisiti: Gestione dei rifiuti

Classe di Esigenza: Salvaguardia ambiente

Gestione razionale dei rifiuti attraverso la valutazione separabilità dei componenti.

Prestazioni:

In fase progettuale selezionare componenti che facilitano le fasi di disassemblaggio e demolizione selettiva, agevolando la separabilità dei componenti e dei materiali.

Livello minimo della prestazione:

Verifica della separabilità dei componenti secondo il principio assenza – presenza per i principali elementi tecnici costituenti il manufatto edilizio.

Riferimenti normativi:

D.Lgs. 3.4.2006, n. 152; UNI 11277; D.M. Ambiente 11.10.2017.

04.05.R16 Utilizzo di materiali, elementi e componenti caratterizzati da un'elevata durabilità

Classe di Requisiti: Utilizzo razionale delle risorse

Classe di Esigenza: Salvaguardia ambiente

APPALTATORE: <u>Consorzio</u> <u>Soci</u> HIRPINIA - ORSARA AV WEBUILD ITALIA PIZZAROTTI	ITINERARIO NAPOLI – BARI					
PROGETTAZIONE: <u>Mandatario</u> <u>Mandanti</u> ROCKSOIL S.P.A NET ENGINEERING PINI GCF ELETTRI-FER M-INGEGNERIA	RADDOPPIO TRATTA APICE - ORSARA II LOTTO FUNZIONALE HIRPINIA - ORSARA					
PROGETTO ESECUTIVO Piano di manutenzione delle opere	COMMESSA IF3A	LOTTO 02	CODIFICA E ZZ CO	DOCUMENTO FA0000 000	REV. B	FOGLIO 320 di 654

Utilizzo razionale delle risorse attraverso l'impiego di materiali con una elevata durabilità.

Prestazioni:

Nelle fasi progettuali dell'opera individuare e scegliere elementi e componenti caratterizzati da una durabilità elevata.

Livello minimo della prestazione:

Nella fase progettuale bisogna garantire una adeguata percentuale di elementi costruttivi caratterizzati da una durabilità elevata.

Riferimenti normativi:

D.M. Ambiente 8.5.2003, n. 203; D.Lgs. 3.4.2006, n. 152; C.M. Ambiente 15.7.2005, n. 5205; Dir. 2008/98/CE; C.M. Ambiente 19.7.2005; UNI EN ISO 14020; UNI EN ISO 14021; UNI EN ISO 14024; UNI EN ISO 14025; UNI 11277; D.M. Ambiente 11.10.2017.

04.05.R17 Utilizzo di materiali, elementi e componenti ad elevato potenziale di riciclabilità

Classe di Requisiti: Utilizzo razionale delle risorse

Classe di Esigenza: Salvaguardia ambiente

Utilizzo di materiali, elementi e componenti con un elevato grado di riciclabilità

Prestazioni:

Nelle scelte progettuali di materiali, elementi e componenti si dovrà tener conto del loro grado di riciclabilità in funzione dell'ubicazione del cantiere, del loro ciclo di vita, degli elementi di recupero, ecc.

Livello minimo della prestazione:

Calcolare la percentuale di materiali da avviare ai processi di riciclaggio. Determinare la percentuale in termini di quantità (kg) o di superficie (mq) di materiale impiegato nell'elemento tecnico in relazione all'unità funzionale assunta.

Riferimenti normativi:

D.M. Ambiente 8.5.2003, n. 203; D.Lgs. 3.4.2006, n. 152; C.M. Ambiente 15.7.2005, n. 5205; Dir. 2008/98/CE; C.M. Ambiente 19.7.2005; UNI EN ISO 14020; UNI EN ISO 14021; UNI EN ISO 14024; UNI EN ISO 14025; UNI 11277; D.M. Ambiente 11.10.2017.

ELEMENTI MANUTENIBILI DELL'UNITÀ TECNOLOGICA:

- ° 04.05.01 Scale a soletta rampante

Elemento Manutenibile: 04.05.01

Scale a soletta rampante

Unità Tecnologica: 04.05

Strutture di collegamento

Si tratta di scale in c.a. a soletta rampanti costruite con getto in opera.

ANOMALIE RISCONTRABILI

04.05.01.A01 Alveolizzazione

Degradazione che si manifesta con la formazione di cavità di forme e dimensioni variabili. Gli alveoli sono spesso interconnessi e hanno distribuzione non uniforme. Nel caso particolare in cui il fenomeno si sviluppa essenzialmente in profondità con andamento a diverticoli si può usare il termine alveolizzazione a cariatura.

04.05.01.A02 Cavillature superficiali

Sottile trama di fessure sulla superficie del calcestruzzo.

04.05.01.A03 Decolorazione

APPALTATORE: <u>Consorzio</u> <u>Soci</u> HIRPINIA - ORSARA AV WEBUILD ITALIA PIZZAROTTI	ITINERARIO NAPOLI – BARI					
PROGETTAZIONE: <u>Mandatario</u> <u>Mandanti</u> ROCKSOIL S.P.A NET ENGINEERING PINI GCF ELETTRI-FER M-INGEGNERIA	RADDOPPIO TRATTA APICE - ORSARA II LOTTO FUNZIONALE HIRPINIA - ORSARA					
PROGETTO ESECUTIVO Piano di manutenzione delle opere	COMMESSA IF3A	LOTTO 02	CODIFICA E ZZ CO	DOCUMENTO FA0000 000	REV. B	FOGLIO 321 di 654

Alterazione cromatica della superficie

04.05.01.A04 Deformazioni e spostamenti

Deformazioni e spostamenti dovuti a cause esterne che alterano la normale configurazione dell'elemento.

04.05.01.A05 Deposito superficiale

Accumulo di pulviscolo atmosferico o di altri materiali estranei, di spessore variabile, poco coerente e poco aderente alla superficie del rivestimento.

04.05.01.A06 Disgregazione

Decoesione caratterizzata da distacco di granuli o cristalli sotto minime sollecitazioni meccaniche.

04.05.01.A07 Distacco

Disgregazione e distacco di parti notevoli del materiale che può manifestarsi anche mediante espulsione di elementi prefabbricati dalla loro sede.

04.05.01.A08 Efflorescenze

Formazione di sostanze, generalmente di colore biancastro e di aspetto cristallino o polverulento o filamentoso, sulla superficie del manufatto. Nel caso di efflorescenze saline, la cristallizzazione può talvolta avvenire all'interno del materiale provocando spesso il distacco delle parti più superficiali: il fenomeno prende allora il nome di criptoefflorescenza o subefflorescenza.

04.05.01.A09 Erosione superficiale

Asportazione di materiale dalla superficie dovuta a processi di natura diversa. Quando sono note le cause di degrado, possono essere utilizzati anche termini come erosione per abrasione o erosione per corrasione (cause meccaniche), erosione per corrosione (cause chimiche e biologiche), erosione per usura (cause antropiche).

04.05.01.A10 Esfoliazione

Degradazione che si manifesta con distacco, spesso seguito da caduta, di uno o più strati superficiali subparalleli fra loro, generalmente causata dagli effetti del gelo.

04.05.01.A11 Esposizione dei ferri di armatura

Distacchi di parte di calcestruzzo (copriferro) e relativa esposizione dei ferri di armatura a fenomeni di corrosione per l'azione degli agenti atmosferici.

04.05.01.A12 Fessurazioni

Presenza di rotture singole, ramificate, ortogonale o parallele all'armatura che possono interessare l'intero spessore del manufatto.

04.05.01.A13 Lesioni

Si manifestano con l'interruzione delle superfici dell'elemento strutturale. Le caratteristiche, l'andamento, l'ampiezza ne caratterizzano l'importanza e il tipo.

04.05.01.A14 Mancanza

Caduta e perdita di parti del materiale del manufatto.

04.05.01.A15 Patina biologica

Strato sottile, morbido e omogeneo, aderente alla superficie e di evidente natura biologica, di colore variabile, per lo più verde. La patina biologica è costituita prevalentemente da microrganismi cui possono aderire polvere, terriccio.

04.05.01.A16 Penetrazione di umidità

Comparsa di macchie di umidità dovute all'assorbimento di acqua.

04.05.01.A17 Polverizzazione

Decoesione che si manifesta con la caduta spontanea dei materiali sotto forma di polvere o granuli.

04.05.01.A18 Rigonfiamento

Variatione della sagoma che interessa l'intero spessore del materiale e che si manifesta soprattutto in elementi lastriformi. Ben riconoscibile essendo dato dal tipico andamento "a bolla" combinato all'azione della gravità.

04.05.01.A19 Scheggiature

Distacco di piccole parti di materiale lungo i bordi e gli spigoli degli elementi in calcestruzzo.

04.05.01.A20 Basso grado di riciclabilità

APPALTATORE: <u>Consorzio</u> <u>Soci</u> HIRPINIA - ORSARA AV WEBUILD ITALIA PIZZAROTTI		<p style="text-align: center;">ITINERARIO NAPOLI – BARI</p> <p style="text-align: center;">RADDOPPIO TRATTA APICE - ORSARA II LOTTO FUNZIONALE HIRPINIA - ORSARA</p>					
PROGETTAZIONE: <u>Mandataria</u> <u>Mandanti</u> ROCKSOIL S.P.A NET ENGINEERING PINI GCF ELETTRI-FER M-INGEGNERIA							
PROGETTO ESECUTIVO Piano di manutenzione delle opere		COMMESSA IF3A	LOTTO 02	CODIFICA E ZZ CO	DOCUMENTO FA0000 000	REV. B	FOGLIO 322 di 654

Utilizzo nelle fasi manutentive di materiali, elementi e componenti con un basso grado di riciclabilità.

04.05.01.A21 Impiego di materiali non durevoli

Impiego di materiali non durevoli nelle fasi manutentive degli elementi.

CONTROLLI ESEGUIBILI DA PERSONALE SPECIALIZZATO

04.05.01.C01 Controllo strutture

Cadenza: ogni 12 mesi

Tipologia: Controllo a vista

Controllo periodico delle parti in vista finalizzato alla ricerca di anomalie (fenomeni di disgregazioni, scagliature, fessurazioni, distacchi, esposizione dei ferri d'armatura, processi di carbonatazione del cls, ecc.).

- Requisiti da verificare: 1) Resistenza agli agenti aggressivi; 2) Resistenza meccanica.
- Anomalie riscontrabili: 1) Alveolizzazione; 2) Cavillature superficiali; 3) Decolorazione; 4) Deposito superficiale; 5) Disgregazione; 6) Distacco; 7) Efflorescenze; 8) Erosione superficiale; 9) Esfoliazione; 10) Esposizione dei ferri di armatura; 11) Fessurazioni; 12) Penetrazione di umidità; 13) Deformazioni e spostamenti; 14) Mancanza; 15) Patina biologica; 16) Polverizzazione; 17) Rigonfiamento; 18) Scheggiature.
- Ditte specializzate: *Tecnici di livello superiore.*

04.05.01.C02 Controllo del grado di riciclabilità (CAM)

Cadenza: quando occorre

Tipologia: Controllo

Controllare che nelle fasi manutentive vengano impiegati materiali, elementi e componenti con un elevato grado di riciclabilità.

- Requisiti da verificare: 1) Utilizzo di materiali, elementi e componenti ad elevato potenziale di riciclabilità.
- Anomalie riscontrabili: 1) Basso grado di riciclabilità.
- Ditte specializzate: *Tecnici di livello superiore.*

04.05.01.C03 Controllo impiego di materiali durevoli (CAM)

Cadenza: quando occorre

Tipologia: Verifica

Verificare che nelle fasi manutentive degli elementi vengano utilizzati componenti caratterizzati da una durabilità elevata.

- Requisiti da verificare: 1) Utilizzo di materiali, elementi e componenti caratterizzati da un'elevata durabilità.
- Anomalie riscontrabili: 1) Impiego di materiali non durevoli.
- Ditte specializzate: *Tecnici di livello superiore.*

MANUTENZIONI ESEGUIBILI DA PERSONALE SPECIALIZZATO

04.05.01.I01 Ripresa coloritura

Cadenza: quando occorre

Ritinteggiature delle parti previa rimozione delle parti deteriorate mediante preparazione del fondo. Le modalità di ritinteggiatura, i prodotti, le attrezzature variano comunque in funzione delle superfici e dei materiali costituenti.

- Ditte specializzate: *Pittore.*

04.05.01.I02 Ripristino puntuale pedate e alzate

Cadenza: quando occorre

Ripristino e/o sostituzione degli elementi rotti delle pedate e delle alzate con elementi analoghi.

- Ditte specializzate: *Pavimentista, Muratore.*

04.05.01.I03 Ripristino stabilità corrimano e balaustre

Cadenza: quando occorre

Ripristino e/o sostituzione degli elementi di connessione dei corrimano e delle balaustre e verifica del corretto serraggio degli stessi e sostituzioni di eventuali parti mancanti. Riparazione della protezione antiruggine degli elementi metallici mediante rimozione della ruggine ed applicazione di vernici protettive. Riparazione di eventuali corrosioni o fessurazioni mediante saldature in loco con elementi di raccordo.

- Ditte specializzate: *Tecnici di livello superiore, Specializzati vari.*

APPALTATORE: <u>Consorzio</u> <u>Soci</u> HIRPINIA - ORSARA AV WEBUILD ITALIA PIZZAROTTI	ITINERARIO NAPOLI – BARI					
PROGETTAZIONE: <u>Mandatario</u> <u>Mandanti</u> ROCKSOIL S.P.A NET ENGINEERING PINI GCF ELETTRI-FER M-INGEGNERIA	RADDOPPIO TRATTA APICE - ORSARA II LOTTO FUNZIONALE HIRPINIA - ORSARA					
PROGETTO ESECUTIVO Piano di manutenzione delle opere	COMMESSA IF3A	LOTTO 02	CODIFICA E ZZ CO	DOCUMENTO FA0000 000	REV. B	FOGLIO 323 di 654

04.05.01.I04 Sostituzione degli elementi degradati

Cadenza: quando occorre

Sostituzione degli elementi usurati o rotti con altri analoghi. Sostituzione e verifica dei relativi ancoraggi.

- Ditte specializzate: *Specializzati vari.*

04.05.01.I05 Ripristino serraggi bulloni e connessioni metalliche

Cadenza: ogni 2 anni

Ripristino e/o sostituzione degli elementi di connessione e verifica del corretto serraggio degli stessi e sostituzioni di quelli mancanti. Riparazione della protezione antiruggine degli elementi metallici mediante rimozione della ruggine ed applicazione di vernici protettive. Riparazione di eventuali corrosioni o fessurazioni mediante saldature in loco con elementi di raccordo.

- Ditte specializzate: *Specializzati vari.*

Unità Tecnologica: 04.06

Solai

I solai rappresentano il limite di separazione tra gli elementi spaziali di un piano e quelli del piano successivo. Dal punto di vista strutturale i solai devono assolvere alle funzioni di sostegno del peso proprio e dei carichi accidentali e la funzione di collegamento delle pareti perimetrali. Inoltre debbono assicurare: una coibenza acustica soddisfacente, assicurare una buona coibenza termica e avere una adeguata resistenza. Una classificazione dei numerosi solai può essere fatta in base al loro funzionamento statico o in base ai materiali che li costituiscono.

Ai solai, oltre al compito di garantire la resistenza ai carichi verticali, è richiesta anche rigidità nel proprio piano al fine di distribuire correttamente le azioni orizzontali tra le strutture verticali. Il progettista deve verificare che le caratteristiche dei materiali, delle sezioni resistenti nonché i rapporti dimensionali tra le varie parti siano coerenti con tali aspettative. A tale scopo deve verificare che:

- le deformazioni risultino compatibili con le condizioni di esercizio del solaio e degli elementi costruttivi ed impiantistici ad esso collegati;
- vi sia, in base alle resistenze meccaniche dei materiali, un rapporto adeguato tra la sezione delle armature di acciaio, la larghezza delle nervature in conglomerato cementizio, il loro interasse e lo spessore della soletta di completamento in modo che sia assicurata la rigidità nel piano e che sia evitato il pericolo di effetti secondari indesiderati.

REQUISITI E PRESTAZIONI (UT)

04.06.R01 (Attitudine al) controllo della freccia massima

Classe di Requisiti: Di stabilità

Classe di Esigenza: Sicurezza

La freccia di inflessione di un solaio costituisce il parametro attraverso il quale viene giudicata la deformazione sotto carico e la sua elasticità.

Prestazioni:

Il controllo della freccia massima avviene sullo strato portante o impalcato strutturale che viene sottoposto al carico proprio, a quello degli altri strati ed elementi costituenti il solaio e a quello delle persone e delle attrezzature ipotizzati per l'utilizzo.

Livello minimo della prestazione:

Le deformazioni devono risultare compatibili con le condizioni di esercizio del solaio e degli elementi costruttivi ed impiantistici ad esso collegati secondo le norme vigenti.

Riferimenti normativi:

Legge 5.11.1971, n. 1086; D.M. Infrastrutture e Trasporti 17.1.2018; UNI 8290-2.

04.06.R02 Regolarità delle finiture

Classe di Requisiti: Visivi

Classe di Esigenza: Aspetto

I materiali costituenti i solai devono avere gli strati superficiali in vista privi di difetti, fessurazioni, distacchi, ecc. e/o comunque esenti da caratteri che possano rendere difficile la lettura formale.

Prestazioni:

Le superfici dei materiali costituenti i solai non devono presentare fessurazioni a vista, né screpolature o sbollature superficiali. Le coloriture devono essere omogenee e non presentare tracce di ripresa di colore, che per altro saranno tollerate solamente su grandi superfici.

APPALTATORE: <u>Consorzio</u> <u>Soci</u> HIRPINIA - ORSARA AV WEBUILD ITALIA PIZZAROTTI	ITINERARIO NAPOLI – BARI					
PROGETTAZIONE: <u>Mandatario</u> <u>Mandanti</u> ROCKSOIL S.P.A NET ENGINEERING PINI GCF ELETTRI-FER M-INGEGNERIA	RADDOPPIO TRATTA APICE - ORSARA II LOTTO FUNZIONALE HIRPINIA - ORSARA					
PROGETTO ESECUTIVO Piano di manutenzione delle opere	COMMESSA IF3A	LOTTO 02	CODIFICA E ZZ CO	DOCUMENTO FA0000 000	REV. B	FOGLIO 324 di 654

Livello minimo della prestazione:

Essi variano in funzione dei materiali utilizzati per i rivestimenti superficiali.

Riferimenti normativi:

UNI 7823; UNI 8290-2; UNI 8813; UNI 8941-1/2/3; UNI EN ISO 10545-2 ; ICITE UEAtc (Direttive comuni - Rivestimenti plastici continui).

04.06.R03 Resistenza meccanica

Classe di Requisiti: Di stabilità

Classe di Esigenza: Sicurezza

I solai devono contrastare in modo efficace la manifestazione di eventuali rotture, o deformazioni rilevanti, causate dall'azione di possibili sollecitazioni.

Prestazioni:

I solai devono essere idonei a contrastare efficacemente il prodursi di rotture o deformazioni di una certa entità in conseguenza di azioni e sollecitazioni meccaniche, in modo da assicurare la durata e la funzionalità nel tempo senza pregiudicare la sicurezza all'utenza. A tal fine si considerano le seguenti azioni: carichi dovuti al peso proprio e di esercizio, sollecitazioni sismiche, carichi dovuti a dilatazioni termiche, assestamenti e deformazioni di strutture portanti. Gli eventuali cedimenti e/o deformazioni devono essere compensati da sistemi di giunzione e connessione. Comunque, in relazione alla funzione strutturale, le caratteristiche dei solai devono corrispondere a quelle prescritte dalle leggi e normative vigenti.

Livello minimo della prestazione:

Le prestazioni sono generalmente affidate allo strato o elementi portanti. I parametri di valutazione della prestazione possono essere il sovraccarico ammissibile espresso in daN oppure la luce limite di esercizio espresso in m.

Riferimenti normativi:

Legge 5.11.1971, n. 1086; Legge 2.2.1974, n. 64; D.M. Infrastrutture e Trasporti 17.1.2018; UNI 8290-2; UNI 8635-14; UNI EN 595.

04.06.R04 Resistenza agli agenti aggressivi

Classe di Requisiti: Protezione dagli agenti chimici ed organici

Classe di Esigenza: Sicurezza

I materiali costituenti i solai non debbono subire dissoluzioni o disgregazioni e mutamenti di aspetto a causa dell'azione di agenti aggressivi chimici.

Prestazioni:

I materiali costituenti i solai non devono deteriorarsi o comunque perdere le prestazioni iniziali in presenza degli agenti chimici normalmente presenti negli ambienti. I materiali devono comunque consentire le operazioni di pulizia.

Livello minimo della prestazione:

I livelli prestazionali variano in funzione dei prodotti di rivestimenti utilizzati. Generalmente la resistenza agli aggressivi chimici, per prodotti per rivestimenti di pavimentazione, si suddivide in tre classi:

- C0, rivestimenti utilizzati in ambienti privi di prodotti chimici;
- C1, rivestimenti utilizzati in ambienti a contatto in modo accidentale con prodotti chimici;
- C2, rivestimenti utilizzati in ambienti frequentemente a contatto con prodotti chimici.

Riferimenti normativi:

UNI 8290-2; UNI 8298-4; UNI EN ISO 10545-13/14; UNI EN ISO 175; ICITE UEAtc (Direttive comuni - Intonaci plastici); ICITE UEAtc (Direttive comuni - Rivestimenti di pavimento sottili).

04.06.R05 Utilizzo di materiali, elementi e componenti a ridotto carico ambientale

Classe di Requisiti: Di salvaguardia dell'ambiente

Classe di Esigenza: Salvaguardia ambiente

I materiali e gli elementi selezionati, durante il ciclo di vita utile dovranno assicurare emissioni ridotte di inquinanti oltre ad un ridotto carico energetico.

Prestazioni:

La selezione dei materiali da costruzione deve, quindi, essere effettuata tenendo conto delle principali categorie di impatti ambientali: eutrofizzazione, cambiamenti climatici, acidificazione, riduzione dello strato di ozono extratmosferico, smog fotochimico, inquinamento del suolo e delle falde acquifere. Tali impatti dipendono dalle caratteristiche dei processi produttivi e anche dalla distanza della fonte di approvvigionamento rispetto al cantiere di costruzione del manufatto edilizio, in tale ottica è opportuno

APPALTATORE: <u>Consorzio</u> <u>Soci</u> HIRPINIA - ORSARA AV WEBUILD ITALIA PIZZAROTTI	ITINERARIO NAPOLI – BARI					
PROGETTAZIONE: <u>Mandatario</u> <u>Mandanti</u> ROCKSOIL S.P.A NET ENGINEERING PINI GCF ELETTRI-FER M-INGEGNERIA	RADDOPPIO TRATTA APICE - ORSARA II LOTTO FUNZIONALE HIRPINIA - ORSARA					
PROGETTO ESECUTIVO Piano di manutenzione delle opere	COMMESSA IF3A	LOTTO 02	CODIFICA E ZZ CO	DOCUMENTO FA0000 000	REV. B	FOGLIO 325 di 654

privilegiare materiali provenienti da siti di produzione limitrofi al luogo di costruzione, prendendo in considerazione anche la tipologia dei mezzi che sono utilizzati in relazione ai processi di trasporto.

Inoltre, gli impatti ambientali possono dipendere dalle risorse da cui derivano. Sono da privilegiare quelli derivanti da risorse rinnovabili, pur considerando che la scelta di un materiale dipende anche da altri requisiti che possono giustificare soluzioni tecnologiche differenti.

Livello minimo della prestazione:

I parametri relativi all'utilizzo di materiali ed elementi e componenti a ridotto carico ambientale dovranno rispettare i limiti previsti dalla normativa vigente

Riferimenti normativi:

D.M. Ambiente 8.5.2003, n. 203; D.Lgs. 3.4.2006, n. 152; C.M. Ambiente 15.7.2005, n. 5205; Dir. 2008/98/CE; C.M. Ambiente 19.7.2005; UNI EN ISO 14020; UNI EN ISO 14021; UNI EN ISO 14024; UNI EN ISO 14025; UNI 11277; D.M. Ambiente 11.10.2017.

04.06.R06 Utilizzo di materiali, elementi e componenti riciclati

Classe di Requisiti: Gestione dei rifiuti

Classe di Esigenza: Salvaguardia ambiente

Per diminuire la quantità di rifiuti dai prodotti, dovrà essere previsto l'utilizzo di materiali riciclati.

Prestazioni:

Nella scelta dei componenti, elementi e materiali, valutare con attenzione quelli che potenzialmente possono essere avviati al riciclo.

Livello minimo della prestazione:

Calcolare la percentuale di materiali da avviare ai processi di riciclaggio.

Determinare la percentuale in termini di quantità (kg) o di superficie (mq) di materiale impiegato nell'elemento tecnico in relazione all'unità funzionale assunta.

Riferimenti normativi:

D.M. Ambiente 8.5.2003, n. 203; D.Lgs. 3.4.2006, n. 152; C.M. Ambiente 15.7.2005, n. 5205; Dir. 2008/98/CE; C.M. Ambiente 19.7.2005; UNI EN ISO 14020; UNI EN ISO 14021; UNI EN ISO 14024; UNI EN ISO 14025; UNI 11277; D.M. Ambiente 11.10.2017.

04.06.R07 Riduzione degli impatti negativi nelle operazioni di manutenzione

Classe di Requisiti: Di salvaguardia dell'ambiente

Classe di Esigenza: Salvaguardia ambiente

All'interno del piano di manutenzione redatto per l'opera interessata, dovranno essere inserite indicazioni che favoriscano la diminuzione di impatti sull'ambiente attraverso il minore utilizzo di sostanze tossiche, favorendo la riduzione delle risorse.

Prestazioni:

Favorire l'impiego di materiali e componenti caratterizzati da un lungo ciclo di vita e da efficiente manutenibilità e riutilizzabilità degli stessi. In fase progettuale optare per la composizione dell'edificio dei sub-sistemi, utilizzando tecnologie e soluzioni mirate a facilitare gli interventi di manutenzione e a ridurre la produzione di rifiuti.

Livello minimo della prestazione:

Utilizzo di materiali e componenti con basse percentuali di interventi manutentivi.

Riferimenti normativi:

D.M. Ambiente 8.5.2003, n. 203; D.Lgs. 3.4.2006, n. 152; C.M. Ambiente 15.7.2005, n. 5205; Dir. 2008/98/CE; C.M. Ambiente 19.7.2005; UNI EN ISO 14020; UNI EN ISO 14021; UNI EN ISO 14024; UNI EN ISO 14025; UNI 11277; D.M. Ambiente 11.10.2017.

04.06.R08 Utilizzo di tecniche costruttive che facilitino il disassemblaggio a fine vita

Classe di Requisiti: Utilizzo razionale delle risorse

Classe di Esigenza: Salvaguardia ambiente

Utilizzo razionale delle risorse attraverso la selezione di tecniche costruttive che rendano agevole il disassemblaggio alla fine del ciclo di vita.

Prestazioni:

APPALTATORE: <u>Consorzio</u> <u>Soci</u> HIRPINIA - ORSARA AV WEBUILD ITALIA PIZZAROTTI	ITINERARIO NAPOLI – BARI					
PROGETTAZIONE: <u>Mandataria</u> <u>Mandanti</u> ROCKSOIL S.P.A NET ENGINEERING PINI GCF ELETTRI-FER M-INGEGNERIA	RADDOPPIO TRATTA APICE - ORSARA II LOTTO FUNZIONALE HIRPINIA - ORSARA					
PROGETTO ESECUTIVO Piano di manutenzione delle opere	COMMESSA IF3A	LOTTO 02	CODIFICA E ZZ CO	DOCUMENTO FA0000 000	REV. B	FOGLIO 326 di 654

Nella fase di progettazione fare prevalere la scelta su sistemi costruttivi che facilitano la smontabilità dei componenti ed i successivi processi di demolizione e recupero dei materiali.

Livello minimo della prestazione:

Nella fase progettuale bisogna garantire una adeguata percentuale di sistemi costruttivi che facilitano il disassemblaggio alla fine del ciclo di vita.

Riferimenti normativi:

D.M. Ambiente 8.5.2003, n. 203; D.Lgs. 3.4.2006, n. 152; C.M. Ambiente 15.7.2005, n. 5205; Dir. 2008/98/CE; C.M. Ambiente 19.7.2005; UNI EN ISO 14020; UNI EN ISO 14021; UNI EN ISO 14024; UNI EN ISO 14025; UNI 11277; D.M. Ambiente 11.10.2017.

04.06.R09 Utilizzo di materiali, elementi e componenti caratterizzati da un'elevata durabilità

Classe di Requisiti: Utilizzo razionale delle risorse

Classe di Esigenza: Salvaguardia ambiente

Utilizzo razionale delle risorse attraverso l'impiego di materiali con una elevata durabilità.

Prestazioni:

Nelle fasi progettuali dell'opera individuare e scegliere elementi e componenti caratterizzati da una durabilità elevata.

Livello minimo della prestazione:

Nella fase progettuale bisogna garantire una adeguata percentuale di elementi costruttivi caratterizzati da una durabilità elevata.

Riferimenti normativi:

D.M. Ambiente 8.5.2003, n. 203; D.Lgs. 3.4.2006, n. 152; C.M. Ambiente 15.7.2005, n. 5205; Dir. 2008/98/CE; C.M. Ambiente 19.7.2005; UNI EN ISO 14020; UNI EN ISO 14021; UNI EN ISO 14024; UNI EN ISO 14025; UNI 11277; D.M. Ambiente 11.10.2017.

04.06.R10 Demolizione selettiva

Classe di Requisiti: Gestione dei rifiuti

Classe di Esigenza: Salvaguardia ambiente

Demolizione selettiva attraverso la gestione razionale dei rifiuti.

Prestazioni:

In fase progettuale selezionare componenti che facilitano le fasi di disassemblaggio e demolizione selettiva, agevolando la separabilità dei componenti e dei materiali.

Livello minimo della prestazione:

Verifica della separabilità dei componenti secondo il principio assenza – presenza per i principali elementi tecnici costituenti il manufatto edilizio.

Riferimenti normativi:

D.Lgs. 3.4.2006, n. 152; UNI EN 13242; UNI EN ISO 14688-1; UNI EN 13285; UNI 11277; D.M. Ambiente 11.10.2017.

04.06.R11 Riduzione dei rifiuti da manutenzione

Classe di Requisiti: Gestione dei rifiuti

Classe di Esigenza: Salvaguardia ambiente

Riduzione e gestione eco-compatibile dei rifiuti derivanti dalle attività di manutenzione.

Prestazioni:

Favorire l'impiego di materiali e componenti caratterizzati da un lungo ciclo di vita e da efficiente manutenibilità e riutilizzabilità degli stessi. In fase progettuale optare per la composizione dell'edificio dei sub-sistemi, utilizzando tecnologie e soluzioni mirate a facilitare gli interventi di manutenzione e a ridurre la produzione di rifiuti.

Livello minimo della prestazione:

Utilizzo di materiali e componenti con basse percentuali di interventi manutentivi.

APPALTATORE: <u>Consorzio</u> <u>Soci</u> HIRPINIA - ORSARA AV WEBUILD ITALIA PIZZAROTTI	ITINERARIO NAPOLI – BARI					
PROGETTAZIONE: <u>Mandatario</u> <u>Mandanti</u> ROCKSOIL S.P.A NET ENGINEERING PINI GCF ELETTRI-FER M-INGEGNERIA	RADDOPPIO TRATTA APICE - ORSARA II LOTTO FUNZIONALE HIRPINIA - ORSARA					
PROGETTO ESECUTIVO Piano di manutenzione delle opere	COMMESSA IF3A	LOTTO 02	CODIFICA E ZZ CO	DOCUMENTO FA0000 000	REV. B	FOGLIO 327 di 654

Riferimenti normativi:

D.M. Ambiente 8.5.2003, n. 203; D.Lgs. 3.4.2006, n. 152; C.M. Ambiente 15.7.2005, n. 5205; Dir. 2008/98/CE; C.M. Ambiente 19.7.2005; UNI EN ISO 14020; UNI EN ISO 14021; UNI EN ISO 14024; UNI EN ISO 14025; UNI 11277; D.M. Ambiente 11.10.2017.

04.06.R12 Utilizzo di materiali, elementi e componenti ad elevato potenziale di riciclabilità

Classe di Requisiti: Utilizzo razionale delle risorse

Classe di Esigenza: Salvaguardia ambiente

Utilizzo di materiali, elementi e componenti con un elevato grado di riciclabilità

Prestazioni:

Nelle scelte progettuali di materiali, elementi e componenti si dovrà tener conto del loro grado di riciclabilità in funzione dell'ubicazione del cantiere, del loro ciclo di vita, degli elementi di recupero, ecc.

Livello minimo della prestazione:

Calcolare la percentuale di materiali da avviare ai processi di riciclaggio. Determinare la percentuale in termini di quantità (kg) o di superficie (mq) di materiale impiegato nell'elemento tecnico in relazione all'unità funzionale assunta.

Riferimenti normativi:

D.M. Ambiente 8.5.2003, n. 203; D.Lgs. 3.4.2006, n. 152; C.M. Ambiente 15.7.2005, n. 5205; Dir. 2008/98/CE; C.M. Ambiente 19.7.2005; UNI EN ISO 14020; UNI EN ISO 14021; UNI EN ISO 14024; UNI EN ISO 14025; UNI 11277; D.M. Ambiente 11.10.2017.

04.06.R13 (Attitudine al) controllo della freccia massima

Classe di Requisiti: Di stabilità

Classe di Esigenza: Sicurezza

La freccia di inflessione di un solaio costituisce il parametro attraverso il quale viene giudicata la deformazione sotto carico e la sua elasticità.

Prestazioni:

Il controllo della freccia massima avviene sullo strato portante o impalcato strutturale che viene sottoposto al carico proprio, a quello degli altri strati ed elementi costituenti il solaio e a quello delle persone e delle attrezzature ipotizzati per l'utilizzo.

Livello minimo della prestazione:

Le deformazioni devono risultare compatibili con le condizioni di esercizio del solaio e degli elementi costruttivi ed impiantistici ad esso collegati secondo le norme vigenti.

Riferimenti normativi:

Legge 5.11.1971, n. 1086; D.M. Infrastrutture e Trasporti 17.1.2018; UNI 8290-2.

04.06.R14 Regolarità delle finiture

Classe di Requisiti: Visivi

Classe di Esigenza: Aspetto

I materiali costituenti i solai devono avere gli strati superficiali in vista privi di difetti, fessurazioni, distacchi, ecc. e/o comunque esenti da caratteri che possano rendere difficile la lettura formale.

Prestazioni:

Le superfici dei materiali costituenti i solai non devono presentare fessurazioni a vista, né screpolature o sbollature superficiali. Le coloriture devono essere omogenee e non presentare tracce di ripresa di colore, che per altro saranno tollerate solamente su grandi superfici.

Livello minimo della prestazione:

Essi variano in funzione dei materiali utilizzati per i rivestimenti superficiali.

Riferimenti normativi:

UNI 7823; UNI 8290-2; UNI 8813; UNI 8941-1/2/3; UNI EN ISO 10545-2 ; ICITE UEAtc (Direttive comuni - Rivestimenti plastici continui).

04.06.R15 Resistenza meccanica

Classe di Requisiti: Di stabilità

Classe di Esigenza: Sicurezza

APPALTATORE: <u>Consorzio</u> <u>Soci</u> HIRPINIA - ORSARA AV WEBUILD ITALIA PIZZAROTTI	ITINERARIO NAPOLI – BARI					
PROGETTAZIONE: <u>Mandatario</u> <u>Mandanti</u> ROCKSOIL S.P.A NET ENGINEERING PINI GCF ELETTRI-FER M-INGEGNERIA	RADDOPPIO TRATTA APICE - ORSARA II LOTTO FUNZIONALE HIRPINIA - ORSARA					
PROGETTO ESECUTIVO Piano di manutenzione delle opere	COMMESSA IF3A	LOTTO 02	CODIFICA E ZZ CO	DOCUMENTO FA0000 000	REV. B	FOGLIO 328 di 654

I solai devono contrastare in modo efficace la manifestazione di eventuali rotture, o deformazioni rilevanti, causate dall'azione di possibili sollecitazioni.

Prestazioni:

I solai devono essere idonei a contrastare efficacemente il prodursi di rotture o deformazioni di una certa entità in conseguenza di azioni e sollecitazioni meccaniche, in modo da assicurare la durata e la funzionalità nel tempo senza pregiudicare la sicurezza all'utenza. A tal fine si considerano le seguenti azioni: carichi dovuti al peso proprio e di esercizio, sollecitazioni sismiche, carichi dovuti a dilatazioni termiche, assestamenti e deformazioni di strutture portanti. Gli eventuali cedimenti e/o deformazioni devono essere compensati da sistemi di giunzione e connessione. Comunque, in relazione alla funzione strutturale, le caratteristiche dei solai devono corrispondere a quelle prescritte dalle leggi e normative vigenti.

Livello minimo della prestazione:

Le prestazioni sono generalmente affidate allo strato o elementi portanti. I parametri di valutazione della prestazione possono essere il sovraccarico ammissibile espresso in daN oppure la luce limite di esercizio espresso in m.

Riferimenti normativi:

Legge 5.11.1971, n. 1086; Legge 2.2.1974, n. 64; D.M. Infrastrutture e Trasporti 17.1.2018; UNI 8290-2; UNI 8635-14; UNI EN 595.

04.06.R16 Resistenza agli agenti aggressivi

Classe di Requisiti: Protezione dagli agenti chimici ed organici

Classe di Esigenza: Sicurezza

I materiali costituenti i solai non debbono subire dissoluzioni o disgregazioni e mutamenti di aspetto a causa dell'azione di agenti aggressivi chimici.

Prestazioni:

I materiali costituenti i solai non devono deteriorarsi o comunque perdere le prestazioni iniziali in presenza degli agenti chimici normalmente presenti negli ambienti. I materiali devono comunque consentire le operazioni di pulizia.

Livello minimo della prestazione:

I livelli prestazionali variano in funzione dei prodotti di rivestimenti utilizzati. Generalmente la resistenza agli aggressivi chimici, per prodotti per rivestimenti di pavimentazione, si suddivide in tre classi:

- C0, rivestimenti utilizzati in ambienti privi di prodotti chimici;
- C1, rivestimenti utilizzati in ambienti a contatto in modo accidentale con prodotti chimici;
- C2, rivestimenti utilizzati in ambienti frequentemente a contatto con prodotti chimici.

Riferimenti normativi:

UNI 8290-2; UNI 8298-4; UNI EN ISO 10545-13/14; UNI EN ISO 175; ICITE UEAtc (Direttive comuni - Intonaci plastici); ICITE UEAtc (Direttive comuni - Rivestimenti di pavimento sottili).

04.06.R17 Utilizzo di materiali, elementi e componenti a ridotto carico ambientale

Classe di Requisiti: Di salvaguardia dell'ambiente

Classe di Esigenza: Salvaguardia ambiente

I materiali e gli elementi selezionati, durante il ciclo di vita utile dovranno assicurare emissioni ridotte di inquinanti oltre ad un ridotto carico energetico.

Prestazioni:

La selezione dei materiali da costruzione deve, quindi, essere effettuata tenendo conto delle principali categorie di impatti ambientali: eutrofizzazione, cambiamenti climatici, acidificazione, riduzione dello strato di ozono extratrasferico, smog fotochimico, inquinamento del suolo e delle falde acquifere. Tali impatti dipendono dalle caratteristiche dei processi produttivi e anche dalla distanza della fonte di approvvigionamento rispetto al cantiere di costruzione del manufatto edilizio, in tale ottica è opportuno privilegiare materiali provenienti da siti di produzione limitrofi al luogo di costruzione, prendendo in considerazione anche la tipologia dei mezzi che sono utilizzati in relazione ai processi di trasporto.

Inoltre, gli impatti ambientali possono dipendere dalle risorse da cui derivano. Sono da privilegiare quelli derivanti da risorse rinnovabili, pur considerando che la scelta di un materiale dipende anche da altri requisiti che possono giustificare soluzioni tecnologiche differenti.

Livello minimo della prestazione:

I parametri relativi all'utilizzo di materiali ed elementi e componenti a ridotto carico ambientale dovranno rispettare i limiti previsti dalla normativa vigente

APPALTATORE: <u>Consorzio</u> <u>Soci</u> HIRPINIA - ORSARA AV WEBUILD ITALIA PIZZAROTTI	ITINERARIO NAPOLI – BARI					
PROGETTAZIONE: <u>Mandatario</u> <u>Mandanti</u> ROCKSOIL S.P.A NET ENGINEERING PINI GCF ELETTRI-FER M-INGEGNERIA	RADDOPPIO TRATTA APICE - ORSARA II LOTTO FUNZIONALE HIRPINIA - ORSARA					
PROGETTO ESECUTIVO Piano di manutenzione delle opere	COMMESSA IF3A	LOTTO 02	CODIFICA E ZZ CO	DOCUMENTO FA0000 000	REV. B	FOGLIO 329 di 654

Riferimenti normativi:

D.M. Ambiente 8.5.2003, n. 203; D.Lgs. 3.4.2006, n. 152; C.M. Ambiente 15.7.2005, n. 5205; Dir. 2008/98/CE; C.M. Ambiente 19.7.2005; UNI EN ISO 14020; UNI EN ISO 14021; UNI EN ISO 14024; UNI EN ISO 14025; UNI 11277; D.M. Ambiente 11.10.2017.

04.06.R18 Utilizzo di materiali, elementi e componenti riciclati

Classe di Requisiti: Gestione dei rifiuti

Classe di Esigenza: Salvaguardia ambiente

Per diminuire la quantità di rifiuti dai prodotti, dovrà essere previsto l'utilizzo di materiali riciclati.

Prestazioni:

Nella scelta dei componenti, elementi e materiali, valutare con attenzione quelli che potenzialmente possono essere avviati al riciclo.

Livello minimo della prestazione:

Calcolare la percentuale di materiali da avviare ai processi di riciclaggio.

Determinare la percentuale in termini di quantità (kg) o di superficie (mq) di materiale impiegato nell'elemento tecnico in relazione all'unità funzionale assunta.

Riferimenti normativi:

D.M. Ambiente 8.5.2003, n. 203; D.Lgs. 3.4.2006, n. 152; C.M. Ambiente 15.7.2005, n. 5205; Dir. 2008/98/CE; C.M. Ambiente 19.7.2005; UNI EN ISO 14020; UNI EN ISO 14021; UNI EN ISO 14024; UNI EN ISO 14025; UNI 11277; D.M. Ambiente 11.10.2017.

04.06.R19 Riduzione degli impatti negativi nelle operazioni di manutenzione

Classe di Requisiti: Di salvaguardia dell'ambiente

Classe di Esigenza: Salvaguardia ambiente

All'interno del piano di manutenzione redatto per l'opera interessata, dovranno essere inserite indicazioni che favoriscano la diminuzione di impatti sull'ambiente attraverso il minore utilizzo di sostanze tossiche, favorendo la riduzione delle risorse.

Prestazioni:

Favorire l'impiego di materiali e componenti caratterizzati da un lungo ciclo di vita e da efficiente manutenibilità e riutilizzabilità degli stessi. In fase progettuale optare per la composizione dell'edificio dei sub-sistemi, utilizzando tecnologie e soluzioni mirate a facilitare gli interventi di manutenzione e a ridurre la produzione di rifiuti.

Livello minimo della prestazione:

Utilizzo di materiali e componenti con basse percentuali di interventi manutentivi.

Riferimenti normativi:

D.M. Ambiente 8.5.2003, n. 203; D.Lgs. 3.4.2006, n. 152; C.M. Ambiente 15.7.2005, n. 5205; Dir. 2008/98/CE; C.M. Ambiente 19.7.2005; UNI EN ISO 14020; UNI EN ISO 14021; UNI EN ISO 14024; UNI EN ISO 14025; UNI 11277; D.M. Ambiente 11.10.2017.

04.06.R20 Utilizzo di tecniche costruttive che facilitino il disassemblaggio a fine vita

Classe di Requisiti: Utilizzo razionale delle risorse

Classe di Esigenza: Salvaguardia ambiente

Utilizzo razionale delle risorse attraverso la selezione di tecniche costruttive che rendano agevole il disassemblaggio alla fine del ciclo di vita.

Prestazioni:

Nella fase di progettazione fare prevalere la scelta su sistemi costruttivi che facilitano la smontabilità dei componenti ed i successivi processi di demolizione e recupero dei materiali.

Livello minimo della prestazione:

Nella fase progettuale bisogna garantire una adeguata percentuale di sistemi costruttivi che facilitano il disassemblaggio alla fine del ciclo di vita.

Riferimenti normativi:

D.M. Ambiente 8.5.2003, n. 203; D.Lgs. 3.4.2006, n. 152; C.M. Ambiente 15.7.2005, n. 5205; Dir. 2008/98/CE; C.M. Ambiente 19.7.2005; UNI EN ISO 14020; UNI EN ISO 14021; UNI EN ISO 14024; UNI EN ISO 14025; UNI 11277; D.M. Ambiente 11.10.2017.

APPALTATORE: <u>Consorzio</u> <u>Soci</u> HIRPINIA - ORSARA AV WEBUILD ITALIA PIZZAROTTI	ITINERARIO NAPOLI – BARI					
PROGETTAZIONE: <u>Mandatario</u> <u>Mandanti</u> ROCKSOIL S.P.A NET ENGINEERING PINI GCF ELETTRI-FER M-INGEGNERIA	RADDOPPIO TRATTA APICE - ORSARA II LOTTO FUNZIONALE HIRPINIA - ORSARA					
PROGETTO ESECUTIVO Piano di manutenzione delle opere	COMMESSA IF3A	LOTTO 02	CODIFICA E ZZ CO	DOCUMENTO FA0000 000	REV. B	FOGLIO 330 di 654

04.06.R21 Utilizzo di materiali, elementi e componenti caratterizzati da un'elevata durabilità

Classe di Requisiti: Utilizzo razionale delle risorse

Classe di Esigenza: Salvaguardia ambiente

Utilizzo razionale delle risorse attraverso l'impiego di materiali con una elevata durabilità.

Prestazioni:

Nelle fasi progettuali dell'opera individuare e scegliere elementi e componenti caratterizzati da una durabilità elevata.

Livello minimo della prestazione:

Nella fase progettuale bisogna garantire una adeguata percentuale di elementi costruttivi caratterizzati da una durabilità elevata.

Riferimenti normativi:

D.M. Ambiente 8.5.2003, n. 203; D.Lgs. 3.4.2006, n. 152; C.M. Ambiente 15.7.2005, n. 5205; Dir. 2008/98/CE; C.M. Ambiente 19.7.2005; UNI EN ISO 14020; UNI EN ISO 14021; UNI EN ISO 14024; UNI EN ISO 14025; UNI 11277; D.M. Ambiente 11.10.2017.

04.06.R22 Demolizione selettiva

Classe di Requisiti: Gestione dei rifiuti

Classe di Esigenza: Salvaguardia ambiente

Demolizione selettiva attraverso la gestione razionale dei rifiuti.

Prestazioni:

In fase progettuale selezionare componenti che facilitano le fasi di disassemblaggio e demolizione selettiva, agevolando la separabilità dei componenti e dei materiali.

Livello minimo della prestazione:

Verifica della separabilità dei componenti secondo il principio assenza – presenza per i principali elementi tecnici costituenti il manufatto edilizio.

Riferimenti normativi:

D.Lgs. 3.4.2006, n. 152; UNI EN 13242; UNI EN ISO 14688-1; UNI EN 13285; UNI 11277; D.M. Ambiente 11.10.2017.

04.06.R23 Riduzione dei rifiuti da manutenzione

Classe di Requisiti: Gestione dei rifiuti

Classe di Esigenza: Salvaguardia ambiente

Riduzione e gestione eco-compatibile dei rifiuti derivanti dalle attività di manutenzione.

Prestazioni:

Favorire l'impiego di materiali e componenti caratterizzati da un lungo ciclo di vita e da efficiente manutenibilità e riutilizzabilità degli stessi. In fase progettuale optare per la composizione dell'edificio dei sub-sistemi, utilizzando tecnologie e soluzioni mirate a facilitare gli interventi di manutenzione e a ridurre la produzione di rifiuti.

Livello minimo della prestazione:

Utilizzo di materiali e componenti con basse percentuali di interventi manutentivi.

Riferimenti normativi:

D.M. Ambiente 8.5.2003, n. 203; D.Lgs. 3.4.2006, n. 152; C.M. Ambiente 15.7.2005, n. 5205; Dir. 2008/98/CE; C.M. Ambiente 19.7.2005; UNI EN ISO 14020; UNI EN ISO 14021; UNI EN ISO 14024; UNI EN ISO 14025; UNI 11277; D.M. Ambiente 11.10.2017.

04.06.R24 Utilizzo di materiali, elementi e componenti ad elevato potenziale di riciclabilità

Classe di Requisiti: Utilizzo razionale delle risorse

Classe di Esigenza: Salvaguardia ambiente

Utilizzo di materiali, elementi e componenti con un elevato grado di riciclabilità

Prestazioni:

APPALTATORE: <u>Consorzio</u> <u>Soci</u> HIRPINIA - ORSARA AV WEBUILD ITALIA PIZZAROTTI	ITINERARIO NAPOLI – BARI					
PROGETTAZIONE: <u>Mandatario</u> <u>Mandanti</u> ROCKSOIL S.P.A NET ENGINEERING PINI GCF ELETTRI-FER M-INGEGNERIA	RADDOPPIO TRATTA APICE - ORSARA II LOTTO FUNZIONALE HIRPINIA - ORSARA					
PROGETTO ESECUTIVO Piano di manutenzione delle opere	COMMESSA IF3A	LOTTO 02	CODIFICA E ZZ CO	DOCUMENTO FA0000 000	REV. B	FOGLIO 331 di 654

Nelle scelte progettuali di materiali, elementi e componenti si dovrà tener conto del loro grado di riciclabilità in funzione dell'ubicazione del cantiere, del loro ciclo di vita, degli elementi di recupero, ecc.

Livello minimo della prestazione:

Calcolare la percentuale di materiali da avviare ai processi di riciclaggio. Determinare la percentuale in termini di quantità (kg) o di superficie (mq) di materiale impiegato nell'elemento tecnico in relazione all'unità funzionale assunta.

Riferimenti normativi:

D.M. Ambiente 8.5.2003, n. 203; D.Lgs. 3.4.2006, n. 152; C.M. Ambiente 15.7.2005, n. 5205; Dir. 2008/98/CE; C.M. Ambiente 19.7.2005; UNI EN ISO 14020; UNI EN ISO 14021; UNI EN ISO 14024; UNI EN ISO 14025; UNI 11277; D.M. Ambiente 11.10.2017.

ELEMENTI MANUTENIBILI DELL'UNITÀ TECNOLOGICA:

- ° 04.06.01 Lastre tralicciate in c.a.v. per la formazione di impalcati solaio alleggeriti civili e industriali con blocchi
- ° 04.06.02 Solai in c.a.

Elemento Manutenibile: 04.06.01

Lastre tralicciate in c.a.v. per la formazione di impalcati solaio alleggeriti civili e industriali con blocchi

Unità Tecnologica: 04.06

Solai

Si tratta di solai il cui modulo base è una lastra tralicciata in calcestruzzo armato e vibrato, sviluppata per la formazione di impalcati solaio alleggeriti. Sono in genere costituiti da una soletta in calcestruzzo armato e vibrato, di spessore variabile da cm. 4 a cm. 8, irrigidita da tralacci metallici, con aggiunta di armatura lenta per il raggiungimento delle portate richieste e blocchi di alleggerimento in polistirene espanso.

ANOMALIE RICONTRABILI

04.06.01.A01 Avvallamenti o pendenze anomale dei pavimenti

Le pavimentazioni presentano zone con avvallamenti e pendenze anomale che ne pregiudicano la planarità. Nei casi più gravi sono indicatori di dissesti statici e di probabile collasso strutturale.

04.06.01.A02 Deformazioni e spostamenti

Deformazioni e spostamenti dovuti a cause esterne che alterano la normale configurazione dell'elemento.

04.06.01.A03 Disgregazione

Decoesione caratterizzata da distacco di granuli o cristalli sotto minime sollecitazioni meccaniche.

04.06.01.A04 Distacco

Disgregazione e distacco di parti notevoli del materiale che può manifestarsi anche mediante espulsione di elementi prefabbricati dalla loro sede.

04.06.01.A05 Esposizione dei ferri di armatura

Distacchi di parte di calcestruzzo (copriferro) e relativa esposizione dei ferri di armatura a fenomeni di corrosione per l'azione degli agenti atmosferici.

04.06.01.A06 Fessurazioni

Presenza di rotture singole, ramificate, ortogonale o parallele all'armatura che possono interessare l'intero spessore del manufatto.

04.06.01.A07 Lesioni

Si manifestano con l'interruzione del tessuto murario. Le caratteristiche e l'andamento ne caratterizzano l'importanza e il tipo.

04.06.01.A08 Mancanza

APPALTATORE: <u>Consorzio</u> <u>Soci</u> HIRPINIA - ORSARA AV WEBUILD ITALIA PIZZAROTTI	ITINERARIO NAPOLI – BARI					
PROGETTAZIONE: <u>Mandatario</u> <u>Mandanti</u> ROCKSOIL S.P.A NET ENGINEERING PINI GCF ELETTRI-FER M-INGEGNERIA	RADDOPPIO TRATTA APICE - ORSARA II LOTTO FUNZIONALE HIRPINIA - ORSARA					
PROGETTO ESECUTIVO Piano di manutenzione delle opere	COMMESSA IF3A	LOTTO 02	CODIFICA E ZZ CO	DOCUMENTO FA0000 000	REV. B	FOGLIO 332 di 654

Caduta e perdita di parti del materiale del manufatto.

04.06.01.A09 Penetrazione di umidità

Comparsa di macchie di umidità dovute all'assorbimento di acqua.

04.06.01.A10 Basso grado di riciclabilità

Utilizzo nelle fasi manutentive di materiali, elementi e componenti con un basso grado di riciclabilità.

04.06.01.A11 Impiego di materiali non durevoli

Impiego di materiali non durevoli nelle fasi manutentive degli elementi.

CONTROLLI ESEGUIBILI DA PERSONALE SPECIALIZZATO

04.06.01.C01 Controllo strutture

Cadenza: ogni 12 mesi

Tipologia: Controllo a vista

Controllo delle parti in vista finalizzato alla ricerca di anomalie che possano anticipare l'insorgenza di fenomeni di dissesto e/o cedimenti strutturali (fessurazioni, lesioni, ecc.).

- Requisiti da verificare: 1) (Attitudine al) controllo della freccia massima; 2) Resistenza meccanica.
- Anomalie riscontrabili: 1) Avvallamenti o pendenze anomale dei pavimenti; 2) Deformazioni e spostamenti; 3) Fessurazioni; 4) Lesioni; 5) Penetrazione di umidità.
- Ditte specializzate: *Tecnici di livello superiore.*

04.06.01.C02 Controllo del grado di riciclabilità (CAM)

Cadenza: quando occorre

Tipologia: Controllo

Controllare che nelle fasi manutentive vengano impiegati materiali,, elementi e componenti con un elevato grado di riciclabilità.

- Requisiti da verificare: 1) Utilizzo di materiali, elementi e componenti ad elevato potenziale di riciclabilità.
- Anomalie riscontrabili: 1) Basso grado di riciclabilità.
- Ditte specializzate: *Tecnici di livello superiore.*

04.06.01.C03 Controllo impiego di materiali durevoli (CAM)

Cadenza: quando occorre

Tipologia: Verifica

Verificare che nelle fasi manutentive degli elementi vengano utilizzati componenti caratterizzati da una durabilità elevata.

- Requisiti da verificare: 1) Utilizzo di materiali, elementi e componenti caratterizzati da un'elevata durabilità.
- Anomalie riscontrabili: 1) Impiego di materiali non durevoli.
- Ditte specializzate: *Tecnici di livello superiore.*

MANUTENZIONI ESEGUIBILI DA PERSONALE SPECIALIZZATO

04.06.01.I01 Consolidamento solaio

Cadenza: quando occorre

Consolidamento del solaio in seguito ad eventi straordinari (dissesti, cedimenti) o a cambiamenti architettonici di destinazione o dei sovraccarichi.

- Ditte specializzate: *Specializzati vari.*

04.06.01.I02 Ripresa puntuale fessurazioni

Cadenza: a guasto

Ripresa puntuale delle fessurazioni e rigonfiamenti localizzati nei rivestimenti.

- Ditte specializzate: *Specializzati vari.*

APPALTATORE: <u>Consorzio</u> <u>Soci</u> HIRPINIA - ORSARA AV WEBUILD ITALIA PIZZAROTTI	ITINERARIO NAPOLI – BARI					
PROGETTAZIONE: <u>Mandatario</u> <u>Mandanti</u> ROCKSOIL S.P.A NET ENGINEERING PINI GCF ELETTRI-FER M-INGEGNERIA	RADDOPPIO TRATTA APICE - ORSARA II LOTTO FUNZIONALE HIRPINIA - ORSARA					
PROGETTO ESECUTIVO Piano di manutenzione delle opere	COMMESSA IF3A	LOTTO 02	CODIFICA E ZZ CO	DOCUMENTO FA0000 000	REV. B	FOGLIO 333 di 654

Solai in c.a.

Unità Tecnologica: 04.06

Solai

Si tratta di solai interamente in cemento armato ad esclusione di quelli misti in cui pur derivando dal c.a. il cemento non sempre assume funzione portante. Si tratta di solai che offrono un'ottima resistenza alle alte temperature ed inoltre sono capaci di sopportare carichi elevati anche per luci notevoli. Pertanto trovano maggiormente il loro impiego negli edifici industriali, depositi, ecc. ed in quei locali dove sono previsti forti carichi accidentali (superiori ai 600 kg/m²). Possono essere utilizzati sia su strutture di pilastri e travi anch'essi in c.a. che su murature ordinarie.

ANOMALIE RISCONTRABILI

04.06.02.A01 Avvallamenti o pendenze anomale dei pavimenti

Le pavimentazioni presentano zone con avvallamenti e pendenze anomale che ne pregiudicano la planarità. Nei casi più gravi sono indicatori di dissesti statici e di probabile collasso strutturale.

04.06.02.A02 Deformazioni e spostamenti

Deformazioni e spostamenti dovuti a cause esterne che alterano la normale configurazione dell'elemento.

04.06.02.A03 Disgregazione

Decoesione caratterizzata da distacco di granuli o cristalli sotto minime sollecitazioni meccaniche.

04.06.02.A04 Distacco

Disgregazione e distacco di parti notevoli del materiale che può manifestarsi anche mediante espulsione di elementi prefabbricati dalla loro sede.

04.06.02.A05 Esposizione dei ferri di armatura

Distacchi di parte di calcestruzzo (copriferro) e relativa esposizione dei ferri di armatura a fenomeni di corrosione per l'azione degli agenti atmosferici.

04.06.02.A06 Fessurazioni

Presenza di rotture singole, ramificate, ortogonale o parallele all'armatura che possono interessare l'intero spessore del manufatto.

04.06.02.A07 Lesioni

Si manifestano con l'interruzione del tessuto murario. Le caratteristiche e l'andamento ne caratterizzano l'importanza e il tipo.

04.06.02.A08 Mancanza

Caduta e perdita di parti del materiale del manufatto.

04.06.02.A09 Penetrazione di umidità

Comparsa di macchie di umidità dovute all'assorbimento di acqua.

04.06.02.A10 Basso grado di riciclabilità

Utilizzo nelle fasi manutentive di materiali, elementi e componenti con un basso grado di riciclabilità.

04.06.02.A11 Impiego di materiali non durevoli

Impiego di materiali non durevoli nelle fasi manutentive degli elementi.

CONTROLLI ESEGUIBILI DA PERSONALE SPECIALIZZATO

04.06.02.C01 Controllo strutture

Cadenza: ogni 12 mesi

Tipologia: Controllo a vista

Controllo delle parti in vista finalizzato alla ricerca di anomalie che possano anticipare l'insorgenza di fenomeni di dissesto e/o cedimenti strutturali (fessurazioni, lesioni, ecc.).

• Requisiti da verificare: 1) (Attitudine al) controllo della freccia massima; 2) Regolarità delle finiture; 3) Resistenza meccanica.

APPALTATORE: <u>Consorzio</u> <u>Soci</u> HIRPINIA - ORSARA AV WEBUILD ITALIA PIZZAROTTI	ITINERARIO NAPOLI – BARI					
PROGETTAZIONE: <u>Mandatario</u> <u>Mandanti</u> ROCKSOIL S.P.A NET ENGINEERING PINI GCF ELETTRI-FER M-INGEGNERIA	RADDOPPIO TRATTA APICE - ORSARA II LOTTO FUNZIONALE HIRPINIA - ORSARA					
PROGETTO ESECUTIVO Piano di manutenzione delle opere	COMMESSA IF3A	LOTTO 02	CODIFICA E ZZ CO	DOCUMENTO FA0000 000	REV. B	FOGLIO 334 di 654

- Anomalie riscontrabili: 1) Avvallamenti o pendenze anomale dei pavimenti; 2) Disgregazione; 3) Distacco; 4) Esposizione dei ferri di armatura; 5) Fessurazioni; 6) Lesioni; 7) Mancanza; 8) Penetrazione di umidità.

- Ditte specializzate: *Tecnici di livello superiore.*

04.06.02.C02 Controllo del grado di riciclabilità (CAM)

Cadenza: quando occorre

Tipologia: Controllo

Controllare che nelle fasi manutentive vengano impiegati materiali,, elementi e componenti con un elevato grado di riciclabilità.

- Requisiti da verificare: 1) *Utilizzo di materiali, elementi e componenti ad elevato potenziale di riciclabilità.*

- Anomalie riscontrabili: 1) *Basso grado di riciclabilità.*

- Ditte specializzate: *Tecnici di livello superiore.*

04.06.02.C03 Controllo impiego di materiali durevoli (CAM)

Cadenza: quando occorre

Tipologia: Verifica

Verificare che nelle fasi manutentive degli elementi vengano utilizzati componenti caratterizzati da una durabilità elevata.

- Requisiti da verificare: 1) *Utilizzo di materiali, elementi e componenti caratterizzati da un'elevata durabilità.*

- Anomalie riscontrabili: 1) *Impiego di materiali non durevoli.*

- Ditte specializzate: *Tecnici di livello superiore.*

MANUTENZIONI ESEGUIBILI DA PERSONALE SPECIALIZZATO

04.06.02.I01 Consolidamento solaio

Cadenza: quando occorre

Consolidamento del solaio in seguito ad eventi straordinari (dissesti, cedimenti) o a cambiamenti architettonici di destinazione o dei sovraccarichi.

- Ditte specializzate: *Tecnici di livello superiore, Specializzati vari.*

04.06.02.I02 Ripresa puntuale fessurazioni

Cadenza: quando occorre

Ripresa puntuale delle fessurazioni e rigonfiamenti localizzati nei rivestimenti.

- Ditte specializzate: *Muratore, Pavimentista, Intonacatore.*

04.06.02.I03 Ritinteggiatura del soffitto

Cadenza: quando occorre

Ritinteggiature delle superfici del soffitto con nuove pitture previa carteggiatura e sverniciatura, stuccatura di eventuali microfessurazioni e/o imperfezioni e preparazione del fondo mediante applicazione, se necessario, di preventivi fissanti. Le modalità di ritinteggiatura, i prodotti, le attrezzature variano comunque in funzione delle superfici e dei materiali costituenti.

- Ditte specializzate: *Pittore.*

04.06.02.I04 Sostituzione della barriera al vapore

Cadenza: quando occorre

Sostituzione della barriera al vapore

- Ditte specializzate: *Specializzati vari.*

04.06.02.I05 Sostituzione della coibentazione

Cadenza: quando occorre

Sostituzione della coibentazione.

- Ditte specializzate: *Muratore.*

APPALTATORE: Conorzio Soci HIRPINIA AV SALINI IMPREGILO S.P.A. ASTALDI S.P.A	ITINERARIO NAPOLI – BARI					
PROGETTAZIONE: Mandatara Mandanti ROCKSOIL S.P.A NET ENGINEERING S.P.A. ALPINA S.P.A.	RADDOPPIO TRATTA APICE – ORSARA I LOTTO FUNZIONALE APICE – HIRPINIA					
PROGETTO ESECUTIVO Piano di manutenzione delle opere	COMMESSA IF3A	LOTTO 02	CODIFICA E ZZ CO	DOCUMENTO FA0000 000	REV. B	FOGLIO 335 di 654

8.3 PROGRAMMA DI MANUTENZIONE – SOTTOPROGRAMMA DELLE PRESTAZIONI

Classe Requisiti:

Acustici

01 - EDILIZIA: CHIUSURE

01.01 - Pareti esterne

Codice	Elementi Manutenibili / Requisiti e Prestazioni / Controlli	Tipologia	Frequenza
01.01	Pareti esterne		
01.01.R06	<p>Requisito: Isolamento acustico</p> <p><i>Le pareti debbono proteggere gli ambienti interni dai rumori provenienti dall'esterno dell'edificio. La tipologia dei rumori può essere del tipo "aerei" (se trasmessi tramite l'aria in vibrazione) oppure "d'impatto" (se trasmessi attraverso un solido). Il livello di isolamento richiesto varia in funzione della tipologia e del tipo di attività svolta e in funzione della classe di destinazione d'uso del territorio.</i></p> <ul style="list-style-type: none"> • Livello minimo della prestazione: Sono ammesse soltanto chiusure in grado di assicurare un valore di $R_w \geq 40$ dB come da tabella. <p><i>Tabella A (Classificazione degli ambienti abitativi)- categoria A: edifici adibiti a residenza o assimilabili;- categoria B: edifici adibiti ad uffici e assimilabili;- categoria C: edifici adibiti ad alberghi, pensioni ed attività assimilabili;- categoria D: edifici adibiti ad ospedali, cliniche, case di cura e assimilabili;- categoria E: edifici adibiti ad attività scolastiche a tutti i livelli e assimilabili;- categoria F: edifici adibiti ad attività ricreative o di culto o assimilabili;- categoria G: edifici adibiti ad attività commerciali o assimilabili.</i> Tabella B (Requisiti acustici passivi degli edifici, dei loro componenti e degli impianti tecnologici)- categoria D: $R_w(*) = 55 - D_{2m,nT,w} = 45 - L_{nw} = 58 - L_{ASmax} = 35 - L_{Aeq} = 25$.- categorie A e C: $R_w(*) = 50 - D_{2m,nT,w} = 40 - L_{nw} = 63 - L_{ASmax} = 35 - L_{Aeq} = 35$.- categoria E: $R_w(*) = 50 - D_{2m,nT,w} = 48 - L_{nw} = 58 - L_{ASmax} = 35 - L_{Aeq} = 25$.- categorie B, F e G: $R_w(*) = 50 - D_{2m,nT,w} = 42 - L_{nw} = 55 - L_{ASmax} = 35 - L_{Aeq} = 35$.(*) Valori di R_w riferiti a elementi di separazione tra due distinte unità immobiliari.</p> <ul style="list-style-type: none"> • Riferimenti normativi: Legge Quadro 26.10.1995, n. 447; D.M. Ambiente 16.3.1998; D.M. Lavori Pubblici e Pubblica Istruzione 18.12.1975; D.M. Ambiente 29.11.2000; D.P.C.M. 1.3.1991; D.P.C.M. 14.11.1997; D.P.C.M. 5.12.1997; C.M. Lavori Pubblici 30.4.1966, n. 1769; Linee Guide Regionali; Regolamenti Comunali; UNI 8290-2; UNI EN 771-1/3/4/5/6; UNI EN 12354-1/3/4/6; UNI EN ISO 140-4/5/7; UNI EN ISO 10140-1/2/3/4/5; UNI EN ISO 717-1; UNI EN ISO 3382-2; UNI 11173; UNI 11367; UNI EN ISO 3382; UNI 11444; UNI 9916 ; UNI 11532; UNI 11516; UNI EN ISO 717-2; UNI EN ISO 16283-1/5. 		

APPALTATORE: Consorzio Soci HIRPINIA - ORSARA AV WEBUILD ITALIA PIZZAROTTI	ITINERARIO NAPOLI – BARI				
PROGETTAZIONE: Mandataria Mandanti ROCKSOIL S.P.A NET ENGINEERING PINI GCF ELETTRI-FER M-INGEGNERIA	RADDOPPIO TRATTA APICE - ORSARA II LOTTO FUNZIONALE HIRPINIA - ORSARA				
PROGETTO ESECUTIVO Piano di manutenzione delle opere	COMMESSA IF3A	LOTTO 02	CODIFICA E ZZ CO	DOCUMENTO FA0000 000	REV. FOGLIO B 336 di 654

01.02 - Coperture piane

Codice	Elementi Manutenibili / Requisiti e Prestazioni / Controlli	Tipologia	Frequenza
01.02	Coperture piane		
01.02.R06	<p>Requisito: Isolamento acustico</p> <p><i>La copertura dovrà essere realizzata in modo da fornire una adeguata resistenza al passaggio dei rumori e comunque in modo da ridurre i rumori aerei (da traffico, da vento, ecc.) e i rumori d'impatto (da pioggia, da grandine, ecc.).</i></p> <ul style="list-style-type: none"> • Livello minimo della prestazione: <i>Per i valori di R_w si tiene conto delle diverse zone di rumore in cui è ubicato l'edificio stesso. In particolare si fa riferimento alle norme alle norme UNI.</i> <p><i>D.P.C.M. 5.12.1997 (Determinazione dei requisiti acustici passivi degli edifici) Tabella A (Classificazione degli ambienti abitativi)- categoria A: edifici adibiti a residenza o assimilabili;- categoria B: edifici adibiti ad uffici e assimilabili;- categoria C: edifici adibiti ad alberghi, pensioni ed attività assimilabili;- categoria D: edifici adibiti ad ospedali, cliniche, case di cura e assimilabili;- categoria E: edifici adibiti ad attività scolastiche a tutti i livelli e assimilabili;- categoria F: edifici adibiti ad attività ricreative o di culto o assimilabili;- categoria G: edifici adibiti ad attività commerciali o assimilabili. Tabella B (Requisiti acustici passivi degli edifici, dei loro componenti e degli impianti tecnologici)- categoria D: $R_w(*) = 55 - D_{2m,nT,w} = 45 - L_{nw} = 58 - L_{ASmax} = 35 - L_{Aeq} = 25$.- categorie A e C: $R_w(*) = 50 - D_{2m,nT,w} = 40 - L_{nw} = 63 - L_{ASmax} = 35 - L_{Aeq} = 35$.- categoria E: $R_w(*) = 50 - D_{2m,nT,w} = 48 - L_{nw} = 58 - L_{ASmax} = 35 - L_{Aeq} = 25$.- categorie B, F e G: $R_w(*) = 50 - D_{2m,nT,w} = 42 - L_{nw} = 55 - L_{ASmax} = 35 - L_{Aeq} = 35$.(*) Valori di R_w riferiti a elementi di separazione tra due distinte unità immobiliari. D.P.C.M. 1.3.1991 (Limiti massimi di immissione nelle sei zone acustiche, espressi come livello equivalente in dB(A))- Classe I (Aree particolarmente protette) - Tempi: Diurno = 50; Notturmo = 40.- Classe II (Aree prevalentemente residenziali) - Tempi: Diurno = 55; Notturmo = 45.- Classe III (Aree di tipo misto) - Tempi: Diurno = 60; Notturmo = 50.- Classe IV (Aree di intensa attività umana) - Tempi: Diurno = 65; Notturmo = 55.- Classe V (Aree prevalentemente industriali) - Tempi: Diurno = 70; Notturmo = 60.- Classe VI (Aree esclusivamente industriali) - Tempi: Diurno=70; Notturmo=70. Valori limite di emissione L_{eq} in dB(A)- Classe I (Aree particolarmente protette) - Tempi: Diurno (06.00-22.00) = 45; Notturmo(22.00-06.00) = 35.- Classe II (Aree prevalentemente residenziali) - Tempi: Diurno (06.00-22.00) = 50; Notturmo (22.00-06.00) = 40.- Classe III (Aree di tipo misto) - Tempi: Diurno (06.00-22.00) = 55; Notturmo (22.00-06.00) = 45.- Classe IV (Aree di intensa attività umana) - Tempi: Diurno (06.00-22.00) = 60; Notturmo (22.00-06.00) = 50.- Classe V (Aree prevalentemente industriali) - Tempi: Diurno (06.00-22.00) = 65; Notturmo (22.00-06.00) = 55.- Classe VI (Aree esclusivamente industriali) - Tempi: Diurno (06.00-22.00) = 65; Notturmo (22.00-06.00) = 65. Valori di qualità L_{eq} in dB(A)- Classe I (Aree particolarmente protette) - Tempi: Diurno (06.00-22.00) = 47; Notturmo (22.00-06.00) = 37.- Classe II (Aree prevalentemente residenziali) - Tempi: Diurno (06.00-22.00) = 52; Notturmo (22.00-06.00) = 42.- Classe III (Aree di tipo misto) - Tempi: Diurno (06.00-22.00) = 57; Notturmo (22.00-06.00) = 47.- Classe IV (Aree di intensa attività umana) - Tempi: Diurno (06.00-22.00) = 62; Notturmo (22.00-06.00) = 52.- Classe V (Aree prevalentemente industriali) - Tempi: Diurno (06.00-22.00) = 67;</i></p>		

APPALTATORE: Consorzio Soci HIRPINIA - ORSARA AV WEBUILD ITALIA PIZZAROTTI	ITINERARIO NAPOLI – BARI				
PROGETTAZIONE: Mandataria Mandanti ROCKSOIL S.P.A NET ENGINEERING PINI GCF ELETTRI-FER M-INGEGNERIA	RADDOPPIO TRATTA APICE - ORSARA II LOTTO FUNZIONALE HIRPINIA - ORSARA				
PROGETTO ESECUTIVO Piano di manutenzione delle opere	COMMESSA IF3A	LOTTO 02	CODIFICA E ZZ CO	DOCUMENTO FA0000 000	REV. FOGLIO B 337 di 654

Codice	Elementi Manutenibili / Requisiti e Prestazioni / Controlli	Tipologia	Frequenza
	<p>Notturmo (22.00-06.00) = 57.- Classe VI (Aree esclusivamente industriali) - Tempi: Diurno (06.00-22.00) = 70; Notturmo (22.00-06.00) = 70.</p> <ul style="list-style-type: none"> Riferimenti normativi: Legge Quadro 26.10.1995, n. 447; D.M. Ambiente 16.3.1998; D.M. Lavori Pubblici e Pubblica Istruzione 18.12.1975; D.M. Ambiente 29.11.2000; D.P.C.M. 1.3.1991; D.P.C.M. 14.11.1997; D.P.C.M. 5.12.1997; C.M. Lavori Pubblici 30.4.1966, n. 1769; Linee Guide Regionali; Regolamenti Comunali; UNI 8089; UNI 8178; UNI 8290-2; UNI 8627; UNI EN ISO 10848-2; UNI EN ISO 140-4/5/7; UNI EN ISO 10140-1/2/3/4/5; UNI EN ISO 717-1; UNI ISO 717-1/2; UNI 11444; UNI 9916 ; UNI 11532; UNI 11516; UNI EN ISO 717-2; UNI EN ISO 16283-1. 		
01.02.R38	<p>Requisito: Isolamento acustico</p> <p>La copertura dovrà essere realizzata in modo da fornire una adeguata resistenza al passaggio dei rumori e comunque in modo da ridurre i rumori aerei (da traffico, da vento, ecc.) e i rumori d'impatto (da pioggia, da grandine, ecc.).</p> <ul style="list-style-type: none"> Livello minimo della prestazione: Per i valori di R_w si tiene conto delle diverse zone di rumore in cui è ubicato l'edificio stesso. In particolare si fa riferimento alle norme alle norme UNI. <p>D.P.C.M. 5.12.1997 (Determinazione dei requisiti acustici passivi degli edifici) Tabella A (Classificazione degli ambienti abitativi)- categoria A: edifici adibiti a residenza o assimilabili;- categoria B: edifici adibiti ad uffici e assimilabili;- categoria C: edifici adibiti ad alberghi, pensioni ed attività assimilabili;- categoria D: edifici adibiti ad ospedali, cliniche, case di cura e assimilabili;- categoria E: edifici adibiti ad attività scolastiche a tutti i livelli e assimilabili;- categoria F: edifici adibiti ad attività ricreative o di culto o assimilabili;- categoria G: edifici adibiti ad attività commerciali o assimilabili. Tabella B (Requisiti acustici passivi degli edifici, dei loro componenti e degli impianti tecnologici)- categoria D: $R_w(*) = 55 - D_{2m,nT,w} = 45 - L_{nw} = 58 - L_{ASmax} = 35 - L_{Aeq} = 25$.- categorie A e C: $R_w(*) = 50 - D_{2m,nT,w} = 40 - L_{nw} = 63 - L_{ASmax} = 35 - L_{Aeq} = 35$.- categoria E: $R_w(*) = 50 - D_{2m,nT,w} = 48 - L_{nw} = 58 - L_{ASmax} = 35 - L_{Aeq} = 25$.- categorie B, F e G: $R_w(*) = 50 - D_{2m,nT,w} = 42 - L_{nw} = 55 - L_{ASmax} = 35 - L_{Aeq} = 35$.(*) Valori di R_w riferiti a elementi di separazione tra due distinte unità immobiliari. D.P.C.M. 1.3.1991 (Limiti massimi di immissione nelle sei zone acustiche, espressi come livello equivalente in dB(A))- Classe I (Aree particolarmente protette) - Tempi: Diurno = 50; Notturmo = 40.- Classe II (Aree prevalentemente residenziali) - Tempi: Diurno = 55; Notturmo = 45.- Classe III (Aree di tipo misto) - Tempi: Diurno = 60; Notturmo = 50.- Classe IV (Aree di intensa attività umana) - Tempi: Diurno = 65; Notturmo = 55.- Classe V (Aree prevalentemente industriali) - Tempi: Diurno = 70; Notturmo = 60.- Classe VI (Aree esclusivamente industriali) - Tempi: Diurno=70; Notturmo=70. Valori limite di emissione L_{eq} in dB(A)- Classe I (Aree particolarmente protette) - Tempi: Diurno (06.00-22.00) = 45; Notturmo(22.00-06.00) = 35.- Classe II (Aree prevalentemente residenziali) - Tempi: Diurno (06.00-22.00) = 50; Notturmo (22.00-06.00) = 40.- Classe III (Aree di tipo misto) - Tempi: Diurno (06.00-22.00) = 55; Notturmo (22.00-06.00) = 45.- Classe IV (Aree di intensa attività umana) - Tempi: Diurno (06.00-22.00) = 60; Notturmo (22.00-06.00) = 50.- Classe V (Aree prevalentemente industriali) - Tempi: Diurno (06.00-22.00) = 65; Notturmo (22.00-06.00) = 55.- Classe VI (Aree esclusivamente industriali) - Tempi: Diurno (06.00-22.00) = 65; Notturmo (22.00-</p>		

APPALTATORE: Consorzio Soci HIRPINIA - ORSARA AV WEBUILD ITALIA PIZZAROTTI	ITINERARIO NAPOLI – BARI				
PROGETTAZIONE: Mandataria Mandanti ROCKSOIL S.P.A NET ENGINEERING PINI GCF ELETTRI-FER M-INGEGNERIA	RADDOPPIO TRATTA APICE - ORSARA II LOTTO FUNZIONALE HIRPINIA - ORSARA				
PROGETTO ESECUTIVO Piano di manutenzione delle opere	COMMESSA IF3A	LOTTO 02	CODIFICA E ZZ CO	DOCUMENTO FA0000 000	REV. FOGLIO B 338 di 654

Codice	Elementi Manutenibili / Requisiti e Prestazioni / Controlli	Tipologia	Frequenza
	<p>06.00) = 65. Valori di qualità Leq in dB(A)- Classe I (Aree particolarmente protette) - Tempi: Diurno (06.00-22.00) = 47; Notturmo (22.00-06.00) = 37.- Classe II (Aree prevalentemente residenziali) - Tempi: Diurno (06.00-22.00) = 52; Notturmo (22.00-06.00) = 42.- Classe III (Aree di tipo misto) - Tempi: Diurno (06.00-22.00) = 57; Notturmo (22.00-06.00) = 47.- Classe IV (Aree di intensa attività umana) - Tempi: Diurno (06.00-22.00) = 62; Notturmo (22.00-06.00) = 52.- Classe V (Aree prevalentemente industriali) - Tempi: Diurno (06.00-22.00) = 67; Notturmo (22.00-06.00) = 57.- Classe VI (Aree esclusivamente industriali) - Tempi: Diurno (06.00-22.00) = 70; Notturmo (22.00-06.00) = 70.</p> <ul style="list-style-type: none"> Riferimenti normativi: Legge Quadro 26.10.1995, n. 447; D.M. Ambiente 16.3.1998; D.M. Lavori Pubblici e Pubblica Istruzione 18.12.1975; D.M. Ambiente 29.11.2000; D.P.C.M. 1.3.1991; D.P.C.M. 14.11.1997; D.P.C.M. 5.12.1997; C.M. Lavori Pubblici 30.4.1966, n. 1769; Linee Guide Regionali; Regolamenti Comunali; UNI 8089; UNI 8178; UNI 8290-2; UNI 8627; UNI EN ISO 10848-2; UNI EN ISO 140-4/5/7; UNI EN ISO 10140-1/2/3/4/5; UNI EN ISO 717-1; UNI ISO 717-1/2; UNI 11367; UNI EN ISO 3382;; UNI 11444; UNI 9916 ; UNI 11532; UNI 11516; UNI EN ISO 717-2; UNI EN ISO 16283-1. 		

01.04 - Infissi esterni

Codice	Elementi Manutenibili / Requisiti e Prestazioni / Controlli	Tipologia	Frequenza
01.04	Infissi esterni		
01.04.R05	<p>Requisito: Isolamento acustico</p> <p><i>E' l'attitudine a fornire un'idonea resistenza al passaggio dei rumori. Il livello di isolamento richiesto varia in funzione della tipologia e del tipo di attività svolta e in funzione della classe di destinazione d'uso del territorio.</i></p> <ul style="list-style-type: none"> Livello minimo della prestazione: <i>In relazione alla destinazione degli ambienti e alla rumorosità della zona di ubicazione i serramenti esterni sono classificati secondo i seguenti parametri:</i> - classe R1 se $20 \leq R_w \leq 27$ dB(A);- classe R2 se $27 \leq R_w \leq 35$ dB(A);- classe R3 se $R_w > 35$ dB(A). Riferimenti normativi: Legge Quadro 26.10.1995, n. 447; Legge 1.1.1996, n. 23; Legge 31.10.2003, n. 306; D.Lgs. 9.4.2008, n. 81; D.Lgs. 19.8.2005, n. 194; D.P.R. 6.6.2001, n. 380; D.Lgs. 9.4.2008, n. 81; D.Lgs. 19.8.2005, n. 194; D.M. Lavori Pubblici e Pubblica Istruzione 18.12.1975; D.M. Ambiente 16.3.1998; D.M. Ambiente 29.11.2000; D.M. Ambiente 24.7.2006; D.P.C.M. 1.3.1991; D.P.C.M. 14.11.1997; D.P.C.M. 5.12.1997; C.M. Lavori Pubblici 30.4.1966, n. 1769; C.M. Ambiente 6.9.2004; Linee Guide Regionali; Regolamenti Comunali; UNI 7959; UNI 8290-2; UNI EN 12758; UNI 11367; UNI EN ISO 3382; UNI EN ISO 10140; UNI 11367; UNI EN ISO 16283-3. 		
01.04.01.C12	<p>Controllo: Controllo vetri</p> <p><i>Controllo uniformità dei vetri e delle sigillature vetro-telaio. Controllare la presenza di depositi o sporco. Verifica di assenza di anomalie e/o difetti (rottura, depositi, macchie, ecc.).</i></p>	Controllo a vista	ogni 6 mesi
01.04.01.C03	Controllo: Controllo guarnizioni di tenuta	Controllo a vista	ogni 12 mesi

APPALTATORE: Consorzio Soci HIRPINIA - ORSARA AV WEBUILD ITALIA PIZZAROTTI	ITINERARIO NAPOLI – BARI				
PROGETTAZIONE: Mandataria Mandanti ROCKSOIL S.P.A NET ENGINEERING PINI GCF ELETTRI-FER M-INGEGNERIA	RADDOPPIO TRATTA APICE - ORSARA II LOTTO FUNZIONALE HIRPINIA - ORSARA				
PROGETTO ESECUTIVO Piano di manutenzione delle opere	COMMESSA IF3A	LOTTO 02	CODIFICA E ZZ CO	DOCUMENTO FA0000 000	REV. FOGLIO B 339 di 654

Codice	Elementi Manutenibili / Requisiti e Prestazioni / Controlli	Tipologia	Frequenza
	Controllo dell'efficacia delle guarnizioni. Controllo dell'adesione delle guarnizioni ai profili di contatto dei telai. Controllo del corretto inserimento nelle proprie sedi delle guarnizioni. Controllo dell'elasticità delle guarnizioni.		

02 - EDILIZIA: PARTIZIONI

02.02 - Pavimentazioni interne

Codice	Elementi Manutenibili / Requisiti e Prestazioni / Controlli	Tipologia	Frequenza
02.02.02	Pavimentazioni sopraelevate		
02.02.02.R01	<p>Requisito: Protezione dal rumore</p> <p><i>E' l'attitudine a determinare un isolamento acustico dai rumori impattivi del pavimento.</i></p> <ul style="list-style-type: none"> • Livello minimo della prestazione: <i>I livelli minimi sono desumibili in base alle valutazioni delle caratteristiche acustiche secondo le norme tecniche.</i> • Riferimenti normativi: <i>Legge 26.10.1995, n. 447; D.P.C.M. 1.3.1991; D.P.C.M. 14.11.1997; D.P.C.M. 5.12.1997; D.M. Lavori Pubblici e Pubblica Istruzione 18.12.1975; D.M. Ambiente 16.3.1998; D.M. Ambiente 29.11.2000; C.M. Lavori Pubblici 30.4.1966, n. 1769; C.M. Ambiente 6.9.2004; Linee Guide Regionali; Regolamenti Comunali; UNI 7998; UNI 7999; UNI ISO 140; UNI 8290-2; UNI 8380; UNI 8381; UNI EN 12825; UNI EN ISO 140-4/5/7; UNI EN ISO 10140-1/2/3/4/5; UNI EN ISO 717-1/2; UNI EN ISO 10848-2; UNI EN 29052-1; UNI 11367; UNI EN ISO 3382; UNI EN ISO 10140; UNI 11368-2.</i> 		

02.05 - Controsoffitti

Codice	Elementi Manutenibili / Requisiti e Prestazioni / Controlli	Tipologia	Frequenza
02.05	Controsoffitti		
02.05.R01	<p>Requisito: Isolamento acustico</p> <p><i>I controsoffitti dovranno contribuire a fornire una adeguata resistenza al passaggio dei rumori.</i></p> <ul style="list-style-type: none"> • Livello minimo della prestazione: <i>E' possibile assegnare ad un certo solaio finito il requisito di isolamento acustico attraverso l'indice di valutazione del potere fonoisolante calcolato di volta in volta in laboratorio:</i> - <i>potere fonoisolante 25-30 dB(A);- potere fonoassorbente 0,60-0,80 (per frequenze tra i 500 e 1000 Hz).</i> • Riferimenti normativi: <i>Legge Quadro 26.10.1995, n. 447; D.P.C.M. 1.3.1991; D.P.C.M. 14.11.1997; D.P.C.M. 5.12.1997; D.M. Lavori Pubblici e Pubblica Istruzione 18.12.1975; D.M. Ambiente 16.3.1998; D.M. Ambiente 29.11.2000; C.M. Lavori Pubblici 30.4.1966, n. 1769; C.M. Ambiente 6.9.2004; Linee Guide Regionali; Regolamenti Comunali; UNI 8290-2; UNI EN ISO 140-4/5/7; UNI EN ISO 10140-1/2/3/4/5; UNI 11444; UNI 9916 ; UNI 11532; UNI 11516; UNI EN ISO 717-2; UNI EN ISO 16283-1.</i> 		

APPALTATORE: Consorzio Soci HIRPINIA - ORSARA AV WEBUILD ITALIA PIZZAROTTI	ITINERARIO NAPOLI – BARI				
PROGETTAZIONE: Mandataria Mandanti ROCKSOIL S.P.A NET ENGINEERING PINI GCF ELETTRI-FER M-INGEGNERIA	RADDOPPIO TRATTA APICE - ORSARA II LOTTO FUNZIONALE HIRPINIA - ORSARA				
PROGETTO ESECUTIVO Piano di manutenzione delle opere	COMMESSA IF3A	LOTTO 02	CODIFICA E ZZ CO	DOCUMENTO FA0000 000	REV. FOGLIO B 340 di 654

02.06 - Infissi interni

Codice	Elementi Manutenibili / Requisiti e Prestazioni / Controlli	Tipologia	Frequenza
02.06	Infissi interni		
02.06.R02	<p>Requisito: Isolamento acustico</p> <p><i>E' l'attitudine a fornire un'idonea resistenza al passaggio dei rumori. Il livello di isolamento richiesto varia in funzione della tipologia e del tipo di attività svolta e in funzione della classe di destinazione d'uso del territorio.</i></p> <ul style="list-style-type: none"> • Livello minimo della prestazione: <i>In relazione alla destinazione degli ambienti e alla rumorosità della zona di ubicazione i serramenti sono classificati secondo le norme vigenti.</i> • Riferimenti normativi: <i>Legge Quadro 26.10.1995, n. 447; Legge 1.1.1996, n. 23; Legge 31.10.2003, n. 306; D.Lgs. 9.4.2008, n. 81; D.Lgs. 19.8.2005, n. 194; D.P.R. 6.6.2001, n. 380; D.Lgs. 9.4.2008, n. 81; D.Lgs. 19.8.2005, n. 194; D.P.C.M. 1.3.1991; D.P.C.M. 14.11.1997; D.P.C.M. 5.12.1997; D.M. Lavori Pubblici e Pubblica Istruzione 18.12.1975; D.M. Ambiente 16.3.1998; D.M. Ambiente 29.11.2000; D.M. Ambiente 24.7.2006; C.M. Lavori Pubblici 30.4.1966, n. 1769; C.M. Ambiente 6.9.2004; Linee Guide Regionali; Regolamenti Comunali; UNI 7959; UNI 8290-2; UNI EN 12758; UNI 11367; UNI EN ISO 3382; UNI EN ISO 10140; UNI 11367.</i> 		

Classe Requisiti:

Benessere acustico degli spazi interni

04 - STRUTTURE

04.01 - Coperture

Codice	Elementi Manutenibili / Requisiti e Prestazioni / Controlli	Tipologia	Frequenza
04.01	Coperture		
04.01.R06	<p>Requisito: Protezione degli spazi interni da fonti di rumore</p> <p><i>Benessere acustico degli spazi interni in relazione alla localizzazione degli stessi rispetto a fonti di rumore.</i></p> <ul style="list-style-type: none"> • Livello minimo della prestazione: <i>Garantire il rispetto dei limiti di livello di rumore ambientale stabiliti dalla normativa vigente (Legge Quadro sull'inquinamento acustico, Legge 26 ottobre 1995 n. 447) in funzione del periodo diurno e notturno e della classe di destinazione d'uso del territorio (DPCM Sorgenti sonore 14.11.97).</i> • Riferimenti normativi: <i>Legge 26.10.95, n.447; DPCM Sorgenti sonore 14.11.97; UNI 11277; D.M. Ambiente 11.10.2017.</i> 		

APPALTATORE: Consortio HIRPINIA - ORSARA AV WEBUILD ITALIA PIZZAROTTI	ITINERARIO NAPOLI – BARI				
PROGETTAZIONE: Mandataria ROCKSOIL S.P.A	Soci Mandanti NET ENGINEERING ELETTRI-FER		RADDOPPIO TRATTA APICE - ORSARA II LOTTO FUNZIONALE HIRPINIA - ORSARA		
PROGETTO ESECUTIVO Piano di manutenzione delle opere	COMMESSA IF3A	LOTTO 02	CODIFICA E ZZ CO	DOCUMENTO FA0000 000	REV. FOGGIO B 341 di 654

Classe Requisiti:

Benessere termico degli spazi esterni

01 - EDILIZIA: CHIUSURE

01.04 - Infissi esterni

Codice	Elementi Manutenibili / Requisiti e Prestazioni / Controlli	Tipologia	Frequenza
01.04	Infissi esterni		
01.04.R33	<p>Requisito: Controllo degli effetti del vento dominante invernale</p> <p><i>Il controllo degli effetti del vento dominante invernale dovranno assicurare il benessere termico.</i></p> <ul style="list-style-type: none"> • Livello minimo della prestazione: <i>I livelli di riferimento delle temperature percepite dagli utenti dovranno essere quelli previsti dalla normativa vigente.</i> • Riferimenti normativi: <i>UNI EN ISO 7726; UNI EN ISO 7730; UNI EN ISO 9920; UNI 11277; D.M. Ambiente 11.10.2017.</i> 		
01.04.R34	<p>Requisito: Controllo degli effetti del vento dominante estivo</p> <p><i>Il controllo degli effetti del vento dominante estivo dovranno assicurare il benessere termico.</i></p> <ul style="list-style-type: none"> • Livello minimo della prestazione: <i>I livelli di riferimento delle temperature percepite dagli utenti dovranno essere quelli previsti dalla normativa vigente.</i> • Riferimenti normativi: <i>UNI EN ISO 7726; UNI EN ISO 7730; UNI EN ISO 9920; UNI 11277; D.M. Ambiente 11.10.2017.</i> 		

APPALTATORE: Consortio HIRPINIA - ORSARA AV WEBUILD ITALIA PIZZAROTTI	ITINERARIO NAPOLI – BARI				
PROGETTAZIONE: Mandataria ROCKSOIL S.P.A	RADDOPPIO TRATTA APICE - ORSARA II LOTTO FUNZIONALE HIRPINIA - ORSARA				
	Soci NET ENGINEERING ELETTRI-FER	PINI M-INGEGNERIA	GCF		
PROGETTO ESECUTIVO Piano di manutenzione delle opere	COMMESSA IF3A	LOTTO 02	CODIFICA E ZZ CO	DOCUMENTO FA0000 000	REV. FOGLIO B 342 di 654

Classe Requisiti:

Benessere visivo degli spazi esterni

01 - EDILIZIA: CHIUSURE

01.03 - Chiusure trasparenti

Codice	Elementi Manutenibili / Requisiti e Prestazioni / Controlli	Tipologia	Frequenza
01.03	Chiusure trasparenti		
01.03.R15	Requisito: Riduzione degli effetti di disturbo visivi <i>Benessere visivo degli spazi esterni mediante la riduzione degli effetti di disturbo ottici.</i> <ul style="list-style-type: none"> • Livello minimo della prestazione: <i>L'introduzione di elementi negli spazi esterni dovranno essere contenuti entro parametri tali da non provocare disturbi visivi agli utenti.</i> • Riferimenti normativi: <i>C. M. Lavori Pubblici 22.5.67, n.3151; C. M. Lavori Pubblici 22.11.74, n.13011; D.M. 5.7.75; D. M. 18.12.1975; UNI 10840; UNI EN 12464-1/2; UNI 11277; D.M. Ambiente 11.10.2017.</i> 		

01.04 - Infissi esterni

Codice	Elementi Manutenibili / Requisiti e Prestazioni / Controlli	Tipologia	Frequenza
01.04	Infissi esterni		
01.04.R35	Requisito: Riduzione degli effetti di disturbo visivi <i>Benessere visivo degli spazi esterni mediante la riduzione degli effetti di disturbo ottici.</i> <ul style="list-style-type: none"> • Livello minimo della prestazione: <i>L'introduzione di elementi negli spazi esterni dovranno essere contenuti entro parametri tali da non provocare disturbi visivi agli utenti.</i> • Riferimenti normativi: <i>C. M. Lavori Pubblici 22.5.67, n.3151; C. M. Lavori Pubblici 22.11.74, n.13011; D.M. 5.7.75; D. M. 18.12.1975; UNI 10840; UNI EN 12464-1/2; UNI 11277; D.M. Ambiente 11.10.2017.</i> 		

APPALTATORE: Consortio HIRPINIA - ORSARA AV WEBUILD ITALIA PIZZAROTTI	ITINERARIO NAPOLI – BARI				
PROGETTAZIONE: Mandataria ROCKSOIL S.P.A	RADDOPPIO TRATTA APICE - ORSARA II LOTTO FUNZIONALE HIRPINIA - ORSARA				
PROGETTO ESECUTIVO Piano di manutenzione delle opere	COMMESSA IF3A	LOTTO 02	CODIFICA E Z Z CO	DOCUMENTO FA0000 000	REV. FOGLIO B 343 di 654
				MANDANTI NET ENGINEERING ELETTRI-FER	
				PINI GCF M-INGEGNERIA	

Classe Requisiti:

Benessere visivo degli spazi interni

01 - EDILIZIA: CHIUSURE

01.03 - Chiusure trasparenti

Codice	Elementi Manutenibili / Requisiti e Prestazioni / Controlli	Tipologia	Frequenza
01.03	Chiusure trasparenti		
01.03.R11	Requisito: Illuminazione naturale <i>Il benessere visivo degli spazi interni deve essere assicurato da una idonea illuminazione naturale.</i> <ul style="list-style-type: none"> • Livello minimo della prestazione: <i>Bisognerà garantire che il valore del fattore medio di luce diurna nei principali spazi ad uso diurno sia almeno pari a:</i> - al 2% per le residenze;- all' 1% per uffici e servizi. • Riferimenti normativi: <i>C. M. Lavori Pubblici 22.5.67, n.3151; C. M. Lavori Pubblici 22.11.74, n.13011; D.M. 5.7.75; D. M. 18.12.1975; UNI 10840; UNI EN 12464-1/2; UNI 11277; D.M. Ambiente 11.10.2017.</i> 		

01.04 - Infissi esterni

Codice	Elementi Manutenibili / Requisiti e Prestazioni / Controlli	Tipologia	Frequenza
01.04	Infissi esterni		
01.04.R36	Requisito: Illuminazione naturale <i>Il benessere visivo degli spazi interni deve essere assicurato da una idonea illuminazione naturale.</i> <ul style="list-style-type: none"> • Livello minimo della prestazione: <i>Bisognerà garantire che il valore del fattore medio di luce diurna nei principali spazi ad uso diurno sia almeno pari a:</i> - al 2% per le residenze;- all' 1% per uffici e servizi. • Riferimenti normativi: <i>C. M. Lavori Pubblici 22.5.67, n.3151; C. M. Lavori Pubblici 22.11.74, n.13011; D.M. 5.7.75; D. M. 18.12.1975; UNI 10840; UNI EN 12464-1/2; UNI 11277; D.M. Ambiente 11.10.2017.</i> 		
01.04.01.C14	Controllo: Controllo illuminazione naturale <i>Controllare il livello idoneo di illuminazione naturale secondo gli standard normativi.</i>	Controllo	ogni 6 mesi

02 - EDILIZIA: PARTIZIONI

02.06 - Infissi interni

APPALTATORE: Consorzio Soci HIRPINIA - ORSARA AV WEBUILD ITALIA PIZZAROTTI	ITINERARIO NAPOLI – BARI				
PROGETTAZIONE: Mandataria Mandanti ROCKSOIL S.P.A NET ENGINEERING PINI GCF ELETTRI-FER M-INGEGNERIA	RADDOPPIO TRATTA APICE - ORSARA II LOTTO FUNZIONALE HIRPINIA - ORSARA				
PROGETTO ESECUTIVO Piano di manutenzione delle opere	COMMESSA IF3A	LOTTO 02	CODIFICA E ZZ CO	DOCUMENTO FA0000 000	REV. B FOGLIO 344 di 654

Codice	Elementi Manutenibili / Requisiti e Prestazioni / Controlli	Tipologia	Frequenza
02.06	Infissi interni		
02.06.R19	<p>Requisito: Illuminazione naturale</p> <p><i>Il benessere visivo degli spazi interni deve essere assicurato da una idonea illuminazione naturale.</i></p> <ul style="list-style-type: none"> • Livello minimo della prestazione: <i>Bisognerà garantire che il valore del fattore medio di luce diurna nei principali spazi ad uso diurno sia almeno pari a:</i> - al 2% per le residenze;- all' 1% per uffici e servizi. • Riferimenti normativi: <i>C. M. Lavori Pubblici 22.5.67, n.3151; C. M. Lavori Pubblici 22.11.74, n.13011; D.M. 5.7.75; D. M. 18.12.1975; UNI 10840; UNI EN 12464-1/2; UNI 11277; D.M. Ambiente 11.10.2017.</i> 		

Classe Requisiti:

Condizioni d'igiene ambientale connesse con l'esposizione ad inquinanti dell'aria interna

01 - EDILIZIA: CHIUSURE

01.01 - Pareti esterne

Codice	Elementi Manutenibili / Requisiti e Prestazioni / Controlli	Tipologia	Frequenza
01.01	Pareti esterne		
01.01.R29	<p>Requisito: Riduzione delle emissioni tossiche-nocive di materiali, elementi e componenti</p> <p><i>Riduzione delle emissioni tossiche-nocive di materiali, connesse con l'esposizione ad inquinanti dell'aria interna.</i></p> <ul style="list-style-type: none"> • Livello minimo della prestazione: <i>L'aria è considerabile di buona qualità se nell'ambiente non sono presenti inquinanti specifici in concentrazioni dannose per la salute dell'occupante e se è percepita come soddisfacente da almeno l'80% degli occupanti.</i> • Riferimenti normativi: <i>D.Lgs. 9.4.2008, n. 81; Reg. EU (CLP) n. 1272/08; ISPESL, Linee Guida - Microclima, 6.2006; Accordo Stato-Regioni, Linee Guida Ambienti Confinati, 27.9.2001; Valori Limite di Soglia (TLV) e Indici Biologici di Esposizione (IBE), AIDII 1997 e ACGIH 2002; Collana Quaderni del Ministero della Salute; UNI 11277; D.M. Ambiente 11.10.2017.</i> 		

01.03 - Chiusure trasparenti

Codice	Elementi Manutenibili / Requisiti e Prestazioni / Controlli	Tipologia	Frequenza
01.03	Chiusure trasparenti		
01.03.R16	<p>Requisito: Riduzione delle emissioni tossiche-nocive di materiali, elementi e componenti</p> <p><i>Riduzione delle emissioni tossiche-nocive di materiali, connesse</i></p>		

APPALTATORE: Consorzio Soci HIRPINIA - ORSARA AV WEBUILD ITALIA PIZZAROTTI	ITINERARIO NAPOLI – BARI				
PROGETTAZIONE: Mandataria Mandanti ROCKSOIL S.P.A NET ENGINEERING PINI GCF ELETTRI-FER M-INGEGNERIA	RADDOPPIO TRATTA APICE - ORSARA II LOTTO FUNZIONALE HIRPINIA - ORSARA				
PROGETTO ESECUTIVO Piano di manutenzione delle opere	COMMESSA IF3A	LOTTO 02	CODIFICA E ZZ CO	DOCUMENTO FA0000 000	REV. FOGLIO B 345 di 654

Codice	Elementi Manutenibili / Requisiti e Prestazioni / Controlli	Tipologia	Frequenza
	<p>con l'esposizione ad inquinanti dell'aria interna.</p> <ul style="list-style-type: none"> • Livello minimo della prestazione: <i>L'aria è considerabile di buona qualità se nell'ambiente non sono presenti inquinanti specifici in concentrazioni dannose per la salute dell'occupante e se è percepita come soddisfacente da almeno l'80% degli occupanti.</i> • Riferimenti normativi: <i>D.Lgs. 9.4.2008, n. 81; Reg. EU (CLP) n. 1272/08; ISPESL, Linee Guida - Microclima, 6.2006; Accordo Stato-Regioni, Linee Guida Ambienti Confinati, 27.9.2001; Valori Limite di Soglia (TLV) e Indici Biologici di Esposizione (IBE), AIDII 1997 e ACGIH 2002; Collana Quaderni del Ministero della Salute; UNI 11277; D.M. Ambiente 11.10.2017.</i> 		

04 - STRUTTURE

04.04 - Strutture in elevazione in c.a.

Codice	Elementi Manutenibili / Requisiti e Prestazioni / Controlli	Tipologia	Frequenza
04.04	Strutture in elevazione in c.a.		
04.04.R11	<p>Requisito: Riduzione delle emissioni tossiche-nocive di materiali, elementi e componenti</p> <p><i>Riduzione delle emissioni tossiche-nocive di materiali, connesse con l'esposizione ad inquinanti dell'aria interna.</i></p> <ul style="list-style-type: none"> • Livello minimo della prestazione: <i>L'aria è considerabile di buona qualità se nell'ambiente non sono presenti inquinanti specifici in concentrazioni dannose per la salute dell'occupante e se è percepita come soddisfacente da almeno l'80% degli occupanti.</i> • Riferimenti normativi: <i>D.Lgs. 9.4.2008, n. 81; Reg. EU (CLP) n. 1272/08; ISPESL, Linee Guida - Microclima, 6.2006; Accordo Stato-Regioni, Linee Guida Ambienti Confinati, 27.9.2001; Valori Limite di Soglia (TLV) e Indici Biologici di Esposizione (IBE), AIDII 1997 e ACGIH 2002; Collana Quaderni del Ministero della Salute; UNI 11277; D.M. Ambiente 11.10.2017.</i> 		
04.04.R24	<p>Requisito: Riduzione delle emissioni tossiche-nocive di materiali, elementi e componenti</p> <p><i>Riduzione delle emissioni tossiche-nocive di materiali, connesse con l'esposizione ad inquinanti dell'aria interna.</i></p> <ul style="list-style-type: none"> • Livello minimo della prestazione: <i>L'aria è considerabile di buona qualità se nell'ambiente non sono presenti inquinanti specifici in concentrazioni dannose per la salute dell'occupante e se è percepita come soddisfacente da almeno l'80% degli occupanti.</i> • Riferimenti normativi: <i>D.Lgs. 9.4.2008, n. 81; Reg. EU (CLP) n. 1272/08; ISPESL, Linee Guida - Microclima, 6.2006; Accordo Stato-Regioni, Linee Guida Ambienti Confinati, 27.9.2001; Valori Limite di Soglia (TLV) e Indici Biologici di Esposizione (IBE), AIDII 1997 e ACGIH 2002; Collana Quaderni del Ministero della Salute; UNI 11277; D.M. Ambiente 11.10.2017.</i> 		

APPALTATORE: <u>Consorzio</u> <u>Soci</u> HIRPINIA - ORSARA AV WEBUILD ITALIA PIZZAROTTI	ITINERARIO NAPOLI – BARI					
PROGETTAZIONE: <u>Mandatario</u> <u>Mandanti</u> ROCKSOIL S.P.A NET ENGINEERING PINI GCF ELETTRI-FER M-INGEGNERIA	RADDOPPIO TRATTA APICE - ORSARA II LOTTO FUNZIONALE HIRPINIA - ORSARA					
PROGETTO ESECUTIVO Piano di manutenzione delle opere	COMMESSA IF3A	LOTTO 02	CODIFICA E ZZ CO	DOCUMENTO FA0000 000	REV. B	FOGLIO 346 di 654

Classe Requisiti:

Controllabilità tecnologica

03 - SISTEMAZIONI ESTERNE PIAZZALI

03.01 - Aree pedonali e marciapiedi

Codice	Elementi Manutenibili / Requisiti e Prestazioni / Controlli	Tipologia	Frequenza
03.01.02	Pavimentazione pedonale in masselli prefabbricati in cls		
03.01.02.R02	Requisito: Assorbimento dell'acqua <i>I masselli dovranno produrre un adeguato assorbimento d'acqua.</i> <ul style="list-style-type: none"> • Livello minimo della prestazione: <i>Secondo la norma UNI EN 1338, il valore dell'assorbimento d'acqua dovrà essere $W_a < 14\%$ per singolo provino e $W_a < 12\%$ rispetto alla media dei provini campione.</i> • Riferimenti normativi: <i>UNI 7998; UNI EN 1338.</i> 		

APPALTATORE: Consorzio Soci HIRPINIA - ORSARA AV WEBUILD ITALIA PIZZAROTTI	ITINERARIO NAPOLI – BARI				
PROGETTAZIONE: Mandataria Mandanti ROCKSOIL S.P.A NET ENGINEERING PINI GCF ELETTRI-FER M-INGEGNERIA	RADDOPPIO TRATTA APICE - ORSARA II LOTTO FUNZIONALE HIRPINIA - ORSARA				
PROGETTO ESECUTIVO Piano di manutenzione delle opere	COMMESSA IF3A	LOTTO 02	CODIFICA E ZZ CO	DOCUMENTO FA0000 000	REV. FOGLIO B 347 di 654

Classe Requisiti:

Di salvaguardia dell'ambiente

01 - EDILIZIA: CHIUSURE

01.01 - Pareti esterne

Codice	Elementi Manutenibili / Requisiti e Prestazioni / Controlli	Tipologia	Frequenza
01.01	Pareti esterne		
01.01.R21	<p>Requisito: Utilizzo di materiali, elementi e componenti a ridotto carico ambientale</p> <p><i>I materiali e gli elementi selezionati, durante il ciclo di vita utile dovranno assicurare emissioni ridotte di inquinanti oltre ad un ridotto carico energetico.</i></p> <ul style="list-style-type: none"> • Livello minimo della prestazione: <i>I parametri relativi all'utilizzo di materiali ed elementi e componenti a ridotto carico ambientale dovranno rispettare i limiti previsti dalla normativa vigente</i> • Riferimenti normativi: <i>D.M. Ambiente 8.5.2003, n. 203; D.Lgs. 3.4.2006, n. 152; C.M. Ambiente 15.7.2005, n. 5205; Dir. 2008/98/CE; C.M. Ambiente 19.7.2005; UNI EN ISO 14020; UNI EN ISO 14021; UNI EN ISO 14024; UNI EN ISO 14025; UNI 11277; D.M. Ambiente 11.10.2017.</i> 		
01.01.R23	<p>Requisito: Riduzione degli impatti negativi nelle operazioni di manutenzione</p> <p><i>All'interno del piano di manutenzione redatto per l'opera interessata, dovranno essere inserite indicazioni che favoriscano la diminuzione di impatti sull'ambiente attraverso il minore utilizzo di sostanze tossiche, favorendo la riduzione delle risorse.</i></p> <ul style="list-style-type: none"> • Livello minimo della prestazione: <i>Utilizzo di materiali e componenti con basse percentuali di interventi manutentivi.</i> • Riferimenti normativi: <i>D.M. Ambiente 8.5.2003, n. 203; D.Lgs. 3.4.2006, n. 152; C.M. Ambiente 15.7.2005, n. 5205; Dir. 2008/98/CE; C.M. Ambiente 19.7.2005; UNI EN ISO 14020; UNI EN ISO 14021; UNI EN ISO 14024; UNI EN ISO 14025; UNI 11277; D.M. Ambiente 11.10.2017.</i> 		
01.01.01.C07	<p>Controllo: Controllo del contenuto di sostanze tossiche</p> <p><i>Nelle fasi di manutenzione dell'opera interessata, utilizzare prodotti e materiali con minore contenuto di sostanze tossiche che favoriscano la diminuzione di impatti sull'ambiente e favorendo la riduzione delle risorse.</i></p>	Controllo	quando occorre
01.01.02.C04	<p>Controllo: Controllo del contenuto di sostanze tossiche</p> <p><i>Nelle fasi di manutenzione dell'opera interessata, utilizzare prodotti e materiali con minore contenuto di sostanze tossiche che favoriscano la diminuzione di impatti sull'ambiente e favorendo la riduzione delle risorse.</i></p>	Controllo	quando occorre
01.01.R36	<p>Requisito: Certificazione ecologica</p> <p><i>I prodotti, elementi, componenti e materiali dovranno essere dotati di etichettatura ecologica o di dichiarazione ambientale.</i></p> <ul style="list-style-type: none"> • Livello minimo della prestazione: <i>Possesso di etichettatura</i> 		

APPALTATORE: Conorzio Soci HIRPINIA - ORSARA AV WEBUILD ITALIA PIZZAROTTI	ITINERARIO NAPOLI – BARI				
PROGETTAZIONE: Mandataria Mandanti ROCKSOIL S.P.A NET ENGINEERING PINI GCF ELETTRI-FER M-INGEGNERIA	RADDOPPIO TRATTA APICE - ORSARA II LOTTO FUNZIONALE HIRPINIA - ORSARA				
PROGETTO ESECUTIVO Piano di manutenzione delle opere	COMMESSA IF3A	LOTTO 02	CODIFICA E ZZ CO	DOCUMENTO FA0000 000	REV. FOGLIO B 348 di 654

Codice	Elementi Manutenibili / Requisiti e Prestazioni / Controlli	Tipologia	Frequenza
	<p><i>ecologica o di dichiarazione ambientale dei prodotti impiegati.</i></p> <ul style="list-style-type: none"> Riferimenti normativi: UNI EN ISO 14020; UNI EN ISO 14021; UNI EN ISO 14024; UNI EN ISO 14025; UNI 11277; D.M. Ambiente 11.10.2017. 		
01.01.R37	<p>Requisito: Dematerializzazione</p> <p><i>Il prodotto, attraverso la riduzione dell'intensità del materiale ed energetica per unità di prodotto, dovrà contenere dimensioni, spessore e peso.</i></p> <ul style="list-style-type: none"> Livello minimo della prestazione: <i>Garantendo i livelli prestazionali dei prodotti, dovranno essere utilizzate minori quantità di risorse energetiche e materiali.</i> Riferimenti normativi: D.M. Ambiente 11.10.2017; UNI 11277. 		

01.02 - Coperture piane

Codice	Elementi Manutenibili / Requisiti e Prestazioni / Controlli	Tipologia	Frequenza
01.02	Coperture piane		
01.02.R20	<p>Requisito: Utilizzo di materiali, elementi e componenti a ridotto carico ambientale</p> <p><i>I materiali e gli elementi selezionati, durante il ciclo di vita utile dovranno assicurare emissioni ridotte di inquinanti oltre ad un ridotto carico energetico.</i></p> <ul style="list-style-type: none"> Livello minimo della prestazione: <i>I parametri relativi all'utilizzo di materiali ed elementi e componenti a ridotto carico ambientale dovranno rispettare i limiti previsti dalla normativa vigente</i> Riferimenti normativi: D.M. Ambiente 8.5.2003, n. 203; D.Lgs. 3.4.2006, n. 152; C.M. Ambiente 15.7.2005, n. 5205; Dir. 2008/98/CE; C.M. Ambiente 19.7.2005; UNI EN ISO 14020; UNI EN ISO 14021; UNI EN ISO 14024; UNI EN ISO 14025; UNI 11277; D.M. Ambiente 11.10.2017. 		
01.02.R22	<p>Requisito: Riduzione degli impatti negativi nelle operazioni di manutenzione</p> <p><i>All'interno del piano di manutenzione redatto per l'opera interessata, dovranno essere inserite indicazioni che favoriscano la diminuzione di impatti sull'ambiente attraverso il minore utilizzo di sostanze tossiche, favorendo la riduzione delle risorse.</i></p> <ul style="list-style-type: none"> Livello minimo della prestazione: <i>Utilizzo di materiali e componenti con basse percentuali di interventi manutentivi.</i> Riferimenti normativi: D.M. Ambiente 8.5.2003, n. 203; D.Lgs. 3.4.2006, n. 152; C.M. Ambiente 15.7.2005, n. 5205; Dir. 2008/98/CE; C.M. Ambiente 19.7.2005; UNI EN ISO 14020; UNI EN ISO 14021; UNI EN ISO 14024; UNI EN ISO 14025; UNI 11277; D.M. Ambiente 11.10.2017. 		
01.02.07.C03	<p>Controllo: Controllo del contenuto di sostanze tossiche</p> <p><i>Nelle fasi di manutenzione dell'opera interessata, utilizzare prodotti e materiali con minore contenuto di sostanze tossiche che favoriscano la dininuzione di impatti sull'ambiente e favorendo la riduzione delle risorse.</i></p>	Controllo	quando occorre
01.02.R31	Requisito: Certificazione ecologica		

APPALTATORE: Consorzio Soci HIRPINIA - ORSARA AV WEBUILD ITALIA PIZZAROTTI	ITINERARIO NAPOLI – BARI				
PROGETTAZIONE: Mandataria Mandanti ROCKSOIL S.P.A NET ENGINEERING PINI GCF ELETTRI-FER M-INGEGNERIA	RADDOPPIO TRATTA APICE - ORSARA II LOTTO FUNZIONALE HIRPINIA - ORSARA				
PROGETTO ESECUTIVO Piano di manutenzione delle opere	COMMESSA IF3A	LOTTO 02	CODIFICA E ZZ CO	DOCUMENTO FA0000 000	REV. FOGLIO B 349 di 654

Codice	Elementi Manutenibili / Requisiti e Prestazioni / Controlli	Tipologia	Frequenza
01.02.02.C03	<p><i>I prodotti, elementi, componenti e materiali dovranno essere dotati di etichettatura ecologica o di dichiarazione ambientale.</i></p> <ul style="list-style-type: none"> • Livello minimo della prestazione: <i>Possesso di etichettatura ecologica o di dichiarazione ambientale dei prodotti impiegati.</i> • Riferimenti normativi: <i>UNI EN ISO 14020; UNI EN ISO 14021; UNI EN ISO 14024; UNI EN ISO 14025; UNI 11277; D.M. Ambiente 11.10.2017.</i> <p>Controllo: Verifica etichettatura ecologica</p> <p><i>Verificare che i prodotti utilizzati nelle fasi manutentive siano dotati di etichettatura ecologica.</i></p>	Verifica	quando occorre
01.02.R53	<p>Requisito: Utilizzo di materiali, elementi e componenti a ridotto carico ambientale</p> <p><i>I materiali e gli elementi selezionati, durante il ciclo di vita utile dovranno assicurare emissioni ridotte di inquinanti oltre ad un ridotto carico energetico.</i></p> <ul style="list-style-type: none"> • Livello minimo della prestazione: <i>I parametri relativi all'utilizzo di materiali ed elementi e componenti a ridotto carico ambientale dovranno rispettare i limiti previsti dalla normativa vigente</i> • Riferimenti normativi: <i>D.M. Ambiente 8.5.2003, n. 203; D.Lgs. 3.4.2006, n. 152; C.M. Ambiente 15.7.2005, n. 5205; Dir. 2008/98/CE; C.M. Ambiente 19.7.2005; UNI EN ISO 14020; UNI EN ISO 14021; UNI EN ISO 14024; UNI EN ISO 14025; UNI 11277; D.M. Ambiente 11.10.2017.</i> 		
01.02.R55	<p>Requisito: Riduzione degli impatti negativi nelle operazioni di manutenzione</p> <p><i>All'interno del piano di manutenzione redatto per l'opera interessata, dovranno essere inserite indicazioni che favoriscano la diminuzione di impatti sull'ambiente attraverso il minore utilizzo di sostanze tossiche, favorendo la riduzione delle risorse.</i></p> <ul style="list-style-type: none"> • Livello minimo della prestazione: <i>Utilizzo di materiali e componenti con basse percentuali di interventi manutentivi.</i> • Riferimenti normativi: <i>D.M. Ambiente 8.5.2003, n. 203; D.Lgs. 3.4.2006, n. 152; C.M. Ambiente 15.7.2005, n. 5205; Dir. 2008/98/CE; C.M. Ambiente 19.7.2005; UNI EN ISO 14020; UNI EN ISO 14021; UNI EN ISO 14024; UNI EN ISO 14025; UNI 11277; D.M. Ambiente 11.10.2017.</i> 		
01.02.R60	<p>Requisito: Effetti ambientali per produzione elementi tecnici</p> <p><i>Riduzione degli effetti ambientali da una produzione razionale di elementi tecnici</i></p> <ul style="list-style-type: none"> • Livello minimo della prestazione: <i>Rispettare i parametri della normativa vigente derivanti dal calcolo, effettuato per materiali che costituiscono almeno il 50% in peso, dell'unità funzionale assunta per l'elemento tecnico. In particolare attraverso la determinazione delle seguenti categorie di effetti ambientali:</i> - <i>Effetto serra (GWP 100);- assottigliamento fascia d'ozono;- acidificazione;- eutrofizzazione;- formazione di smog fotochimico.</i> • Riferimenti normativi: <i>D.M. Ambiente 8.5.2003, n. 203; D.Lgs. 3.4.2006, n. 152; C.M. Ambiente 15.7.2005, n. 5205; Dir. 2008/98/CE; C.M. Ambiente 19.7.2005; UNI EN ISO 14020; UNI EN ISO 14021; UNI EN ISO 14024; UNI EN ISO 14025; UNI 11277; D.M. Ambiente 11.10.2017.</i> 		

APPALTATORE: Consorzio Soci HIRPINIA - ORSARA AV WEBUILD ITALIA PIZZAROTTI	ITINERARIO NAPOLI – BARI				
PROGETTAZIONE: Mandataria Mandanti ROCKSOIL S.P.A NET ENGINEERING PINI GCF ELETTRI-FER M-INGEGNERIA	RADDOPPIO TRATTA APICE - ORSARA II LOTTO FUNZIONALE HIRPINIA - ORSARA				
PROGETTO ESECUTIVO Piano di manutenzione delle opere	COMMESSA IF3A	LOTTO 02	CODIFICA E ZZ CO	DOCUMENTO FA0000 000	REV. FOGLIO B 350 di 654

01.03 - Chiusure trasparenti

Codice	Elementi Manutenibili / Requisiti e Prestazioni / Controlli	Tipologia	Frequenza
01.03	Chiusure trasparenti		
01.03.R08	<p>Requisito: Utilizzo di materiali, elementi e componenti a ridotto carico ambientale</p> <p><i>I materiali e gli elementi selezionati, durante il ciclo di vita utile dovranno assicurare emissioni ridotte di inquinanti oltre ad un ridotto carico energetico.</i></p> <ul style="list-style-type: none"> • Livello minimo della prestazione: <i>I parametri relativi all'utilizzo di materiali ed elementi e componenti a ridotto carico ambientale dovranno rispettare i limiti previsti dalla normativa vigente</i> • Riferimenti normativi: <i>D.M. Ambiente 8.5.2003, n. 203; D.Lgs. 3.4.2006, n. 152; C.M. Ambiente 15.7.2005, n. 5205; Dir. 2008/98/CE; C.M. Ambiente 19.7.2005; UNI EN ISO 14020; UNI EN ISO 14021; UNI EN ISO 14024; UNI EN ISO 14025; UNI 11277; D.M. Ambiente 11.10.2017.</i> 		
01.03.R17	<p>Requisito: Riduzione degli impatti negativi nelle operazioni di manutenzione</p> <p><i>All'interno del piano di manutenzione redatto per l'opera interessata, dovranno essere inserite indicazioni che favoriscano la diminuzione di impatti sull'ambiente attraverso il minore utilizzo di sostanze tossiche, favorendo la riduzione delle risorse.</i></p> <ul style="list-style-type: none"> • Livello minimo della prestazione: <i>Utilizzo di materiali e componenti con basse percentuali di interventi manutentivi.</i> • Riferimenti normativi: <i>D.M. Ambiente 8.5.2003, n. 203; D.Lgs. 3.4.2006, n. 152; C.M. Ambiente 15.7.2005, n. 5205; Dir. 2008/98/CE; C.M. Ambiente 19.7.2005; UNI EN ISO 14020; UNI EN ISO 14021; UNI EN ISO 14024; UNI EN ISO 14025; UNI 11277; D.M. Ambiente 11.10.2017.</i> 		

01.04 - Infissi esterni

Codice	Elementi Manutenibili / Requisiti e Prestazioni / Controlli	Tipologia	Frequenza
01.04	Infissi esterni		
01.04.R26	<p>Requisito: Utilizzo di materiali, elementi e componenti a ridotto carico ambientale</p> <p><i>I materiali e gli elementi selezionati, durante il ciclo di vita utile dovranno assicurare emissioni ridotte di inquinanti oltre ad un ridotto carico energetico.</i></p> <ul style="list-style-type: none"> • Livello minimo della prestazione: <i>I parametri relativi all'utilizzo di materiali ed elementi e componenti a ridotto carico ambientale dovranno rispettare i limiti previsti dalla normativa vigente</i> • Riferimenti normativi: <i>D.M. Ambiente 8.5.2003, n. 203; D.Lgs. 3.4.2006, n. 152; C.M. Ambiente 15.7.2005, n. 5205; Dir. 2008/98/CE; C.M. Ambiente 19.7.2005; UNI EN ISO 14020; UNI EN ISO 14021; UNI EN ISO 14024; UNI EN ISO 14025; UNI 11277; D.M. Ambiente 11.10.2017.</i> 		
01.04.R28	<p>Requisito: Riduzione degli impatti negativi nelle operazioni di</p>		

APPALTATORE: Consorzio Soci HIRPINIA - ORSARA AV WEBUILD ITALIA PIZZAROTTI	ITINERARIO NAPOLI – BARI				
PROGETTAZIONE: Mandataria Mandanti ROCKSOIL S.P.A NET ENGINEERING PINI GCF ELETTRI-FER M-INGEGNERIA	RADDOPPIO TRATTA APICE - ORSARA II LOTTO FUNZIONALE HIRPINIA - ORSARA				
PROGETTO ESECUTIVO Piano di manutenzione delle opere	COMMESSA IF3A	LOTTO 02	CODIFICA E ZZ CO	DOCUMENTO FA0000 000	REV. FOGLIO B 351 di 654

Codice	Elementi Manutenibili / Requisiti e Prestazioni / Controlli	Tipologia	Frequenza
	<p>manutenzione</p> <p><i>All'interno del piano di manutenzione redatto per l'opera interessata, dovranno essere inserite indicazioni che favoriscano la diminuzione di impatti sull'ambiente attraverso il minore utilizzo di sostanze tossiche, favorendo la riduzione delle risorse.</i></p> <ul style="list-style-type: none"> • Livello minimo della prestazione: <i>Utilizzo di materiali e componenti con basse percentuali di interventi manutentivi.</i> • Riferimenti normativi: <i>D.M. Ambiente 8.5.2003, n. 203; D.Lgs. 3.4.2006, n. 152; C.M. Ambiente 15.7.2005, n. 5205; Dir. 2008/98/CE; C.M. Ambiente 19.7.2005; UNI EN ISO 14020; UNI EN ISO 14021; UNI EN ISO 14024; UNI EN ISO 14025; UNI 11277; D.M. Ambiente 11.10.2017.</i> 		

01.05 - Giunti per edilizia

Codice	Elementi Manutenibili / Requisiti e Prestazioni / Controlli	Tipologia	Frequenza
01.05	Giunti per edilizia		
01.05.R02	<p>Requisito: Utilizzo di materiali, elementi e componenti a ridotto carico ambientale</p> <p><i>I materiali e gli elementi selezionati, durante il ciclo di vita utile dovranno assicurare emissioni ridotte di inquinanti oltre ad un ridotto carico energetico.</i></p> <ul style="list-style-type: none"> • Livello minimo della prestazione: <i>I parametri relativi all'utilizzo di materiali ed elementi e componenti a ridotto carico ambientale dovranno rispettare i limiti previsti dalla normativa vigente</i> • Riferimenti normativi: <i>D.M. Ambiente 8.5.2003, n. 203; D.Lgs. 3.4.2006, n. 152; C.M. Ambiente 15.7.2005, n. 5205; Dir. 2008/98/CE; C.M. Ambiente 19.7.2005; UNI EN ISO 14020; UNI EN ISO 14021; UNI EN ISO 14024; UNI EN ISO 14025; UNI 11277; D.M. Ambiente 11.10.2017.</i> 		
01.05.R04	<p>Requisito: Riduzione degli impatti negativi nelle operazioni di manutenzione</p> <p><i>All'interno del piano di manutenzione redatto per l'opera interessata, dovranno essere inserite indicazioni che favoriscano la diminuzione di impatti sull'ambiente attraverso il minore utilizzo di sostanze tossiche, favorendo la riduzione delle risorse.</i></p> <ul style="list-style-type: none"> • Livello minimo della prestazione: <i>Utilizzo di materiali e componenti con basse percentuali di interventi manutentivi.</i> • Riferimenti normativi: <i>D.M. Ambiente 8.5.2003, n. 203; D.Lgs. 3.4.2006, n. 152; C.M. Ambiente 15.7.2005, n. 5205; Dir. 2008/98/CE; C.M. Ambiente 19.7.2005; UNI EN ISO 14020; UNI EN ISO 14021; UNI EN ISO 14024; UNI EN ISO 14025; UNI 11277; D.M. Ambiente 11.10.2017.</i> 		

01.06 - Portoni

Codice	Elementi Manutenibili / Requisiti e Prestazioni / Controlli	Tipologia	Frequenza
01.06	Portoni		
01.06.R05	<p>Requisito: Utilizzo di materiali, elementi e componenti a ridotto</p>		

APPALTATORE: Consorzio Soci HIRPINIA - ORSARA AV WEBUILD ITALIA PIZZAROTTI	ITINERARIO NAPOLI – BARI					
PROGETTAZIONE: Mandataria Mandanti ROCKSOIL S.P.A NET ENGINEERING PINI GCF ELETTRI-FER M-INGEGNERIA	RADDOPPIO TRATTA APICE - ORSARA II LOTTO FUNZIONALE HIRPINIA - ORSARA					
PROGETTO ESECUTIVO Piano di manutenzione delle opere	COMMESSA IF3A	LOTTO 02	CODIFICA E ZZ CO	DOCUMENTO FA0000 000	REV. B	FOGLIO 352 di 654

Codice	Elementi Manutenibili / Requisiti e Prestazioni / Controlli	Tipologia	Frequenza
	carico ambientale <i>I materiali e gli elementi selezionati, durante il ciclo di vita utile dovranno assicurare emissioni ridotte di inquinanti oltre ad un ridotto carico energetico.</i> <ul style="list-style-type: none"> • Livello minimo della prestazione: <i>I parametri relativi all'utilizzo di materiali ed elementi e componenti a ridotto carico ambientale dovranno rispettare i limiti previsti dalla normativa vigente</i> • Riferimenti normativi: <i>D.M. Ambiente 8.5.2003, n. 203; D.Lgs. 3.4.2006, n. 152; C.M. Ambiente 15.7.2005, n. 5205; Dir. 2008/98/CE; C.M. Ambiente 19.7.2005; UNI EN ISO 14020; UNI EN ISO 14021; UNI EN ISO 14024; UNI EN ISO 14025; UNI 11277; D.M. Ambiente 11.10.2017.</i> 		
01.06.R07	Requisito: Riduzione degli impatti negativi nelle operazioni di manutenzione <i>All'interno del piano di manutenzione redatto per l'opera interessata, dovranno essere inserite indicazioni che favoriscano la diminuzione di impatti sull'ambiente attraverso il minore utilizzo di sostanze tossiche, favorendo la riduzione delle risorse.</i> <ul style="list-style-type: none"> • Livello minimo della prestazione: <i>Utilizzo di materiali e componenti con basse percentuali di interventi manutentivi.</i> • Riferimenti normativi: <i>D.M. Ambiente 8.5.2003, n. 203; D.Lgs. 3.4.2006, n. 152; C.M. Ambiente 15.7.2005, n. 5205; Dir. 2008/98/CE; C.M. Ambiente 19.7.2005; UNI EN ISO 14020; UNI EN ISO 14021; UNI EN ISO 14024; UNI EN ISO 14025; UNI 11277; D.M. Ambiente 11.10.2017.</i> 		

02 - EDILIZIA: PARTIZIONI

02.01 - Pareti interne

Codice	Elementi Manutenibili / Requisiti e Prestazioni / Controlli	Tipologia	Frequenza
02.01	Pareti interne		
02.01.R12	Requisito: Utilizzo di materiali, elementi e componenti a ridotto carico ambientale <i>I materiali e gli elementi selezionati, durante il ciclo di vita utile dovranno assicurare emissioni ridotte di inquinanti oltre ad un ridotto carico energetico.</i> <ul style="list-style-type: none"> • Livello minimo della prestazione: <i>I parametri relativi all'utilizzo di materiali ed elementi e componenti a ridotto carico ambientale dovranno rispettare i limiti previsti dalla normativa vigente</i> • Riferimenti normativi: <i>D.M. Ambiente 8.5.2003, n. 203; D.Lgs. 3.4.2006, n. 152; C.M. Ambiente 15.7.2005, n. 5205; Dir. 2008/98/CE; C.M. Ambiente 19.7.2005; UNI EN ISO 14020; UNI EN ISO 14021; UNI EN ISO 14024; UNI EN ISO 14025; UNI 11277; D.M. Ambiente 11.10.2017.</i> 		
02.01.R14	Requisito: Riduzione degli impatti negativi nelle operazioni di manutenzione <i>All'interno del piano di manutenzione redatto per l'opera interessata, dovranno essere inserite indicazioni che favoriscano la diminuzione di impatti sull'ambiente attraverso il minore utilizzo di sostanze tossiche, favorendo la riduzione delle risorse.</i>		

APPALTATORE: Consorzio Soci HIRPINIA - ORSARA AV WEBUILD ITALIA PIZZAROTTI	ITINERARIO NAPOLI – BARI				
PROGETTAZIONE: Mandataria Mandanti ROCKSOIL S.P.A NET ENGINEERING PINI GCF ELETTRI-FER M-INGEGNERIA	RADDOPPIO TRATTA APICE - ORSARA II LOTTO FUNZIONALE HIRPINIA - ORSARA				
PROGETTO ESECUTIVO Piano di manutenzione delle opere	COMMESSA IF3A	LOTTO 02	CODIFICA E ZZ CO	DOCUMENTO FA0000 000	REV. B FOGLIO 353 di 654

Codice	Elementi Manutenibili / Requisiti e Prestazioni / Controlli	Tipologia	Frequenza
	<ul style="list-style-type: none"> • Livello minimo della prestazione: <i>Utilizzo di materiali e componenti con basse percentuali di interventi manutentivi.</i> • Riferimenti normativi: <i>D.M. Ambiente 8.5.2003, n. 203; D.Lgs. 3.4.2006, n. 152; C.M. Ambiente 15.7.2005, n. 5205; Dir. 2008/98/CE; C.M. Ambiente 19.7.2005; UNI EN ISO 14020; UNI EN ISO 14021; UNI EN ISO 14024; UNI EN ISO 14025; UNI 11277; D.M. Ambiente 11.10.2017.</i> 		
02.01.R19	Requisito: Certificazione ecologica <i>I prodotti, elementi, componenti e materiali dovranno essere dotati di etichettatura ecologica o di dichiarazione ambientale.</i> <ul style="list-style-type: none"> • Livello minimo della prestazione: <i>Possesso di etichettatura ecologica o di dichiarazione ambientale dei prodotti impiegati.</i> • Riferimenti normativi: <i>UNI EN ISO 14020; UNI EN ISO 14021; UNI EN ISO 14024; UNI EN ISO 14025; UNI 11277; D.M. Ambiente 11.10.2017.</i> 		
02.01.01.C02	Controllo: Verifica etichettatura ecologica <i>Verificare che i prodotti utilizzati nelle fasi manutentive siano dotati di etichettatura ecologica.</i>	Verifica	quando occorre
02.01.R20	Requisito: Dematerializzazione <i>Il prodotto, attraverso la riduzione dell'intensità del materiale ed energetica per unità di prodotto, dovrà contenere dimensioni, spessore e peso.</i> <ul style="list-style-type: none"> • Livello minimo della prestazione: <i>Garantendo i livelli prestazionali dei prodotti, dovranno essere utilizzate minori quantità di risorse energetiche e materiali.</i> • Riferimenti normativi: <i>D.M. Ambiente 11.10.2017; UNI 11277.</i> 		

02.02 - Pavimentazioni interne

Codice	Elementi Manutenibili / Requisiti e Prestazioni / Controlli	Tipologia	Frequenza
02.02	Pavimentazioni interne		
02.02.R07	Requisito: Utilizzo di materiali, elementi e componenti a ridotto carico ambientale <i>I materiali e gli elementi selezionati, durante il ciclo di vita utile dovranno assicurare emissioni ridotte di inquinanti oltre ad un ridotto carico energetico.</i> <ul style="list-style-type: none"> • Livello minimo della prestazione: <i>I parametri relativi all'utilizzo di materiali ed elementi e componenti a ridotto carico ambientale dovranno rispettare i limiti previsti dalla normativa vigente</i> • Riferimenti normativi: <i>D.M. Ambiente 8.5.2003, n. 203; D.Lgs. 3.4.2006, n. 152; C.M. Ambiente 15.7.2005, n. 5205; Dir. 2008/98/CE; C.M. Ambiente 19.7.2005; UNI EN ISO 14020; UNI EN ISO 14021; UNI EN ISO 14024; UNI EN ISO 14025; UNI 11277; D.M. Ambiente 11.10.2017.</i> 		
02.02.R09	Requisito: Riduzione degli impatti negativi nelle operazioni di manutenzione <i>All'interno del piano di manutenzione redatto per l'opera interessata, dovranno essere inserite indicazioni che favoriscano la</i>		

APPALTATORE: Consorzio Soci HIRPINIA - ORSARA AV WEBUILD ITALIA PIZZAROTTI	ITINERARIO NAPOLI – BARI					
PROGETTAZIONE: Mandataria Mandanti ROCKSOIL S.P.A NET ENGINEERING PINI GCF ELETTRI-FER M-INGEGNERIA	RADDOPPIO TRATTA APICE - ORSARA II LOTTO FUNZIONALE HIRPINIA - ORSARA					
PROGETTO ESECUTIVO Piano di manutenzione delle opere	COMMESSA IF3A	LOTTO 02	CODIFICA E ZZ CO	DOCUMENTO FA0000 000	REV. B	FOGLIO 354 di 654

Codice	Elementi Manutenibili / Requisiti e Prestazioni / Controlli	Tipologia	Frequenza
	<p><i>diminuzione di impatti sull'ambiente attraverso il minore utilizzo di sostanze tossiche, favorendo la riduzione delle risorse.</i></p> <ul style="list-style-type: none"> • Livello minimo della prestazione: <i>Utilizzo di materiali e componenti con basse percentuali di interventi manutentivi.</i> • Riferimenti normativi: <i>D.M. Ambiente 8.5.2003, n. 203; D.Lgs. 3.4.2006, n. 152; C.M. Ambiente 15.7.2005, n. 5205; Dir. 2008/98/CE; C.M. Ambiente 19.7.2005; UNI EN ISO 14020; UNI EN ISO 14021; UNI EN ISO 14024; UNI EN ISO 14025; UNI 11277; D.M. Ambiente 11.10.2017.</i> 		
02.02.R13	<p>Requisito: Certificazione ecologica</p> <p><i>I prodotti, elementi, componenti e materiali dovranno essere dotati di etichettatura ecologica o di dichiarazione ambientale.</i></p> <ul style="list-style-type: none"> • Livello minimo della prestazione: <i>Possesso di etichettatura ecologica o di dichiarazione ambientale dei prodotti impiegati.</i> • Riferimenti normativi: <i>UNI EN ISO 14020; UNI EN ISO 14021; UNI EN ISO 14024; UNI EN ISO 14025; UNI 11277; D.M. Ambiente 11.10.2017.</i> 		
02.02.04.C02	<p>Controllo: Verifica etichettatura ecologica</p> <p><i>Verificare che i prodotti utilizzati nelle fasi manutentive siano dotati di etichettatura ecologica.</i></p>	Verifica	quando occorre
02.02.03.C03	<p>Controllo: Verifica etichettatura ecologica</p> <p><i>Verificare che i prodotti utilizzati nelle fasi manutentive siano dotati di etichettatura ecologica.</i></p>	Verifica	quando occorre

02.03 - Pavimentazioni interne FA01

Codice	Elementi Manutenibili / Requisiti e Prestazioni / Controlli	Tipologia	Frequenza
02.03	Pavimentazioni interne FA01		
02.03.R13	<p>Requisito: Utilizzo di materiali, elementi e componenti a ridotto carico ambientale</p> <p><i>I materiali e gli elementi selezionati, durante il ciclo di vita utile dovranno assicurare emissioni ridotte di inquinanti oltre ad un ridotto carico energetico.</i></p> <ul style="list-style-type: none"> • Livello minimo della prestazione: <i>I parametri relativi all'utilizzo di materiali ed elementi e componenti a ridotto carico ambientale dovranno rispettare i limiti previsti dalla normativa vigente</i> • Riferimenti normativi: <i>D.M. Ambiente 8.5.2003, n. 203; D.Lgs. 3.4.2006, n. 152; C.M. Ambiente 15.7.2005, n. 5205; Dir. 2008/98/CE; C.M. Ambiente 19.7.2005; UNI EN ISO 14020; UNI EN ISO 14021; UNI EN ISO 14024; UNI EN ISO 14025; UNI 11277; D.M. Ambiente 11.10.2017.</i> 		
02.03.R15	<p>Requisito: Riduzione degli impatti negativi nelle operazioni di manutenzione</p> <p><i>All'interno del piano di manutenzione redatto per l'opera interessata, dovranno essere inserite indicazioni che favoriscano la diminuzione di impatti sull'ambiente attraverso il minore utilizzo di sostanze tossiche, favorendo la riduzione delle risorse.</i></p> <ul style="list-style-type: none"> • Livello minimo della prestazione: <i>Utilizzo di materiali e</i> 		

APPALTATORE: Consorzio Soci HIRPINIA - ORSARA AV WEBUILD ITALIA PIZZAROTTI	ITINERARIO NAPOLI – BARI					
PROGETTAZIONE: Mandataria Mandanti ROCKSOIL S.P.A NET ENGINEERING PINI GCF ELETTRI-FER M-INGEGNERIA	RADDOPPIO TRATTA APICE - ORSARA II LOTTO FUNZIONALE HIRPINIA - ORSARA					
PROGETTO ESECUTIVO Piano di manutenzione delle opere	COMMESSA IF3A	LOTTO 02	CODIFICA E ZZ CO	DOCUMENTO FA0000 000	REV. B	FOGLIO 355 di 654

Codice	Elementi Manutenibili / Requisiti e Prestazioni / Controlli	Tipologia	Frequenza
	<i>componenti con basse percentuali di interventi manutentivi.</i> <ul style="list-style-type: none"> Riferimenti normativi: <i>D.M. Ambiente 8.5.2003, n. 203; D.Lgs. 3.4.2006, n. 152; C.M. Ambiente 15.7.2005, n. 5205; Dir. 2008/98/CE; C.M. Ambiente 19.7.2005; UNI EN ISO 14020; UNI EN ISO 14021; UNI EN ISO 14024; UNI EN ISO 14025; UNI 11277; D.M. Ambiente 11.10.2017.</i> 		
02.03.R20	Requisito: Certificazione ecologica <i>I prodotti, elementi, componenti e materiali dovranno essere dotati di etichettatura ecologica o di dichiarazione ambientale.</i> <ul style="list-style-type: none"> Livello minimo della prestazione: <i>Possesso di etichettatura ecologica o di dichiarazione ambientale dei prodotti impiegati.</i> Riferimenti normativi: <i>UNI EN ISO 14020; UNI EN ISO 14021; UNI EN ISO 14024; UNI EN ISO 14025; UNI 11277; D.M. Ambiente 11.10.2017.</i> 		
02.03.R21	Requisito: Dematerializzazione <i>Il prodotto, attraverso la riduzione dell'intensità del materiale ed energetica per unità di prodotto, dovrà contenere dimensioni, spessore e peso.</i> <ul style="list-style-type: none"> Livello minimo della prestazione: <i>Garantendo i livelli prestazionali dei prodotti, dovranno essere utilizzate minori quantità di risorse energetiche e materiali.</i> Riferimenti normativi: <i>D.M. Ambiente 11.10.2017; UNI 11277.</i> 		

02.04 - Rivestimenti interni

Codice	Elementi Manutenibili / Requisiti e Prestazioni / Controlli	Tipologia	Frequenza
02.04	Rivestimenti interni		
02.04.R01	Requisito: Riduzione degli impatti negativi nelle operazioni di manutenzione <i>All'interno del piano di manutenzione redatto per l'opera interessata, dovranno essere inserite indicazioni che favoriscano la diminuzione di impatti sull'ambiente attraverso il minore utilizzo di sostanze tossiche, favorendo la riduzione delle risorse.</i> <ul style="list-style-type: none"> Livello minimo della prestazione: <i>Utilizzo di materiali e componenti con basse percentuali di interventi manutentivi.</i> Riferimenti normativi: <i>D.M. Ambiente 8.5.2003, n. 203; D.Lgs. 3.4.2006, n. 152; C.M. Ambiente 15.7.2005, n. 5205; Dir. 2008/98/CE; C.M. Ambiente 19.7.2005; UNI EN ISO 14020; UNI EN ISO 14021; UNI EN ISO 14024; UNI EN ISO 14025; UNI 11277; D.M. Ambiente 11.10.2017.</i> 		
02.04.04.C02	Controllo: Controllo del contenuto di sostanze tossiche <i>Nelle fasi di manutenzione dell'opera interessata, utilizzare prodotti e materiali con minore contenuto di sostanze tossiche che favoriscano la dininuzione di impatti sull'ambiente e favorendo la riduzione delle risorse.</i>	Controllo	quando occorre
02.04.02.C02	Controllo: Controllo del contenuto di sostanze tossiche <i>Nelle fasi di manutenzione dell'opera interessata, utilizzare prodotti e materiali con minore contenuto di sostanze tossiche che</i>	Controllo	quando occorre

APPALTATORE: Consorzio Soci HIRPINIA - ORSARA AV WEBUILD ITALIA PIZZAROTTI	ITINERARIO NAPOLI – BARI				
PROGETTAZIONE: Mandataria Mandanti ROCKSOIL S.P.A NET ENGINEERING PINI GCF ELETTRI-FER M-INGEGNERIA	RADDOPPIO TRATTA APICE - ORSARA II LOTTO FUNZIONALE HIRPINIA - ORSARA				
PROGETTO ESECUTIVO Piano di manutenzione delle opere	COMMESSA IF3A	LOTTO 02	CODIFICA E ZZ CO	DOCUMENTO FA0000 000	REV. FOGLIO B 356 di 654

Codice	Elementi Manutenibili / Requisiti e Prestazioni / Controlli	Tipologia	Frequenza
	<i>favoriscano la diminuzione di impatti sull'ambiente e favorendo la riduzione delle risorse.</i>		
02.04.R02	Requisito: Certificazione ecologica <i>I prodotti, elementi, componenti e materiali dovranno essere dotati di etichettatura ecologica o di dichiarazione ambientale.</i> <ul style="list-style-type: none"> • Livello minimo della prestazione: <i>Possesso di etichettatura ecologica o di dichiarazione ambientale dei prodotti impiegati.</i> • Riferimenti normativi: <i>UNI EN ISO 14020; UNI EN ISO 14021; UNI EN ISO 14024; UNI EN ISO 14025; UNI 11277; D.M. Ambiente 11.10.2017.</i> 		
02.04.03.C03	Controllo: Verifica etichettatura ecologica <i>Verificare che i prodotti utilizzati nelle fasi manutentive siano dotati di etichettatura ecologica.</i>	Verifica	quando occorre
02.04.01.C03	Controllo: Verifica etichettatura ecologica <i>Verificare che i prodotti utilizzati nelle fasi manutentive siano dotati di etichettatura ecologica.</i>	Verifica	quando occorre
02.04.02.C03	Controllo: Verifica etichettatura ecologica <i>Verificare che i prodotti utilizzati nelle fasi manutentive siano dotati di etichettatura ecologica.</i>	Verifica	quando occorre

02.05 - Controsoffitti

Codice	Elementi Manutenibili / Requisiti e Prestazioni / Controlli	Tipologia	Frequenza
02.05	Controsoffitti		
02.05.R07	Requisito: Utilizzo di materiali, elementi e componenti a ridotto carico ambientale <i>I materiali e gli elementi selezionati, durante il ciclo di vita utile dovranno assicurare emissioni ridotte di inquinanti oltre ad un ridotto carico energetico.</i> <ul style="list-style-type: none"> • Livello minimo della prestazione: <i>I parametri relativi all'utilizzo di materiali ed elementi e componenti a ridotto carico ambientale dovranno rispettare i limiti previsti dalla normativa vigente</i> • Riferimenti normativi: <i>D.M. Ambiente 8.5.2003, n. 203; D.Lgs. 3.4.2006, n. 152; C.M. Ambiente 15.7.2005, n. 5205; Dir. 2008/98/CE; C.M. Ambiente 19.7.2005; UNI EN ISO 14020; UNI EN ISO 14021; UNI EN ISO 14024; UNI EN ISO 14025; UNI 11277; D.M. Ambiente 11.10.2017.</i> 		
02.05.R09	Requisito: Riduzione degli impatti negativi nelle operazioni di manutenzione <i>All'interno del piano di manutenzione redatto per l'opera interessata, dovranno essere inserite indicazioni che favoriscano la diminuzione di impatti sull'ambiente attraverso il minore utilizzo di sostanze tossiche, favorendo la riduzione delle risorse.</i> <ul style="list-style-type: none"> • Livello minimo della prestazione: <i>Utilizzo di materiali e componenti con basse percentuali di interventi manutentivi.</i> • Riferimenti normativi: <i>D.M. Ambiente 8.5.2003, n. 203; D.Lgs. 3.4.2006, n. 152; C.M. Ambiente 15.7.2005, n. 5205; Dir. 2008/98/CE; C.M. Ambiente 19.7.2005; UNI EN ISO 14020; UNI</i> 		

APPALTATORE: Consorzio Soci HIRPINIA - ORSARA AV WEBUILD ITALIA PIZZAROTTI	ITINERARIO NAPOLI – BARI					
PROGETTAZIONE: Mandataria Mandanti ROCKSOIL S.P.A NET ENGINEERING PINI GCF ELETTRI-FER M-INGEGNERIA	RADDOPPIO TRATTA APICE - ORSARA II LOTTO FUNZIONALE HIRPINIA - ORSARA					
PROGETTO ESECUTIVO Piano di manutenzione delle opere	COMMESSA IF3A	LOTTO 02	CODIFICA E ZZ CO	DOCUMENTO FA0000 000	REV. B	FOGLIO 357 di 654

Codice	Elementi Manutenibili / Requisiti e Prestazioni / Controlli	Tipologia	Frequenza
	<i>EN ISO 14021; UNI EN ISO 14024; UNI EN ISO 14025; UNI 11277; D.M. Ambiente 11.10.2017.</i>		
02.05.R13	Requisito: Certificazione ecologica <i>I prodotti, elementi, componenti e materiali dovranno essere dotati di etichettatura ecologica o di dichiarazione ambientale.</i> <ul style="list-style-type: none"> • Livello minimo della prestazione: <i>Possesso di etichettatura ecologica o di dichiarazione ambientale dei prodotti impiegati.</i> • Riferimenti normativi: <i>UNI EN ISO 14020; UNI EN ISO 14021; UNI EN ISO 14024; UNI EN ISO 14025; UNI 11277; D.M. Ambiente 11.10.2017.</i> 		

02.06 - Infissi interni

Codice	Elementi Manutenibili / Requisiti e Prestazioni / Controlli	Tipologia	Frequenza
02.06	Infissi interni		
02.06.R16	Requisito: Utilizzo di materiali, elementi e componenti a ridotto carico ambientale <i>I materiali e gli elementi selezionati, durante il ciclo di vita utile dovranno assicurare emissioni ridotte di inquinanti oltre ad un ridotto carico energetico.</i> <ul style="list-style-type: none"> • Livello minimo della prestazione: <i>I parametri relativi all'utilizzo di materiali ed elementi e componenti a ridotto carico ambientale dovranno rispettare i limiti previsti dalla normativa vigente</i> • Riferimenti normativi: <i>D.M. Ambiente 8.5.2003, n. 203; D.Lgs. 3.4.2006, n. 152; C.M. Ambiente 15.7.2005, n. 5205; Dir. 2008/98/CE; C.M. Ambiente 19.7.2005; UNI EN ISO 14020; UNI EN ISO 14021; UNI EN ISO 14024; UNI EN ISO 14025; UNI 11277; D.M. Ambiente 11.10.2017.</i> 		
02.06.R18	Requisito: Riduzione degli impatti negativi nelle operazioni di manutenzione <i>All'interno del piano di manutenzione redatto per l'opera interessata, dovranno essere inserite indicazioni che favoriscano la diminuzione di impatti sull'ambiente attraverso il minore utilizzo di sostanze tossiche, favorendo la riduzione delle risorse.</i> <ul style="list-style-type: none"> • Livello minimo della prestazione: <i>Utilizzo di materiali e componenti con basse percentuali di interventi manutentivi.</i> • Riferimenti normativi: <i>D.M. Ambiente 8.5.2003, n. 203; D.Lgs. 3.4.2006, n. 152; C.M. Ambiente 15.7.2005, n. 5205; Dir. 2008/98/CE; C.M. Ambiente 19.7.2005; UNI EN ISO 14020; UNI EN ISO 14021; UNI EN ISO 14024; UNI EN ISO 14025; UNI 11277; D.M. Ambiente 11.10.2017.</i> 		
02.06.R24	Requisito: Certificazione ecologica <i>I prodotti, elementi, componenti e materiali dovranno essere dotati di etichettatura ecologica o di dichiarazione ambientale.</i> <ul style="list-style-type: none"> • Livello minimo della prestazione: <i>Possesso di etichettatura ecologica o di dichiarazione ambientale dei prodotti impiegati.</i> • Riferimenti normativi: <i>UNI EN ISO 14020; UNI EN ISO 14021; UNI EN ISO 14024; UNI EN ISO 14025; UNI 11277; D.M. Ambiente 11.10.2017.</i> 		

APPALTATORE: Conorzio Soci HIRPINIA - ORSARA AV WEBUILD ITALIA PIZZAROTTI	ITINERARIO NAPOLI – BARI				
PROGETTAZIONE: Mandataria Mandanti ROCKSOIL S.P.A NET ENGINEERING PINI GCF ELETTRI-FER M-INGEGNERIA	RADDOPPIO TRATTA APICE - ORSARA II LOTTO FUNZIONALE HIRPINIA - ORSARA				
PROGETTO ESECUTIVO Piano di manutenzione delle opere	COMMESSA IF3A	LOTTO 02	CODIFICA E ZZ CO	DOCUMENTO FA0000 000	REV. FOGLIO B 358 di 654

02.07 - Parapetti

Codice	Elementi Manutenibili / Requisiti e Prestazioni / Controlli	Tipologia	Frequenza
02.07	Parapetti		
02.07.R03	<p>Requisito: Utilizzo di materiali, elementi e componenti a ridotto carico ambientale</p> <p><i>I materiali e gli elementi selezionati, durante il ciclo di vita utile dovranno assicurare emissioni ridotte di inquinanti oltre ad un ridotto carico energetico.</i></p> <ul style="list-style-type: none"> • Livello minimo della prestazione: <i>I parametri relativi all'utilizzo di materiali ed elementi e componenti a ridotto carico ambientale dovranno rispettare i limiti previsti dalla normativa vigente</i> • Riferimenti normativi: <i>D.M. Ambiente 8.5.2003, n. 203; D.Lgs. 3.4.2006, n. 152; C.M. Ambiente 15.7.2005, n. 5205; Dir. 2008/98/CE; C.M. Ambiente 19.7.2005; UNI EN ISO 14020; UNI EN ISO 14021; UNI EN ISO 14024; UNI EN ISO 14025; UNI 11277; D.M. Ambiente 11.10.2017.</i> 		
02.07.R05	<p>Requisito: Riduzione degli impatti negativi nelle operazioni di manutenzione</p> <p><i>All'interno del piano di manutenzione redatto per l'opera interessata, dovranno essere inserite indicazioni che favoriscano la diminuzione di impatti sull'ambiente attraverso il minore utilizzo di sostanze tossiche, favorendo la riduzione delle risorse.</i></p> <ul style="list-style-type: none"> • Livello minimo della prestazione: <i>Utilizzo di materiali e componenti con basse percentuali di interventi manutentivi.</i> • Riferimenti normativi: <i>D.M. Ambiente 8.5.2003, n. 203; D.Lgs. 3.4.2006, n. 152; C.M. Ambiente 15.7.2005, n. 5205; Dir. 2008/98/CE; C.M. Ambiente 19.7.2005; UNI EN ISO 14020; UNI EN ISO 14021; UNI EN ISO 14024; UNI EN ISO 14025; UNI 11277; D.M. Ambiente 11.10.2017.</i> 		

03 - SISTEMAZIONI ESTERNE PIAZZALI

03.01 - Aree pedonali e marciapiedi

Codice	Elementi Manutenibili / Requisiti e Prestazioni / Controlli	Tipologia	Frequenza
03.01	Aree pedonali e marciapiedi		
03.01.R02	<p>Requisito: Utilizzo di materiali, elementi e componenti a ridotto carico ambientale</p> <p><i>I materiali e gli elementi selezionati, durante il ciclo di vita utile dovranno assicurare emissioni ridotte di inquinanti oltre ad un ridotto carico energetico.</i></p> <ul style="list-style-type: none"> • Livello minimo della prestazione: <i>I parametri relativi all'utilizzo di materiali ed elementi e componenti a ridotto carico ambientale dovranno rispettare i limiti previsti dalla normativa vigente</i> • Riferimenti normativi: <i>D.M. Ambiente 8.5.2003, n. 203; D.Lgs. 3.4.2006, n. 152; C.M. Ambiente 15.7.2005, n. 5205; Dir. 2008/98/CE; C.M. Ambiente 19.7.2005; UNI EN ISO 14020; UNI EN ISO 14021; UNI EN ISO 14024; UNI EN ISO 14025; UNI 11277; D.M. Ambiente 11.10.2017.</i> 		

APPALTATORE: Consorzio Soci HIRPINIA - ORSARA AV WEBUILD ITALIA PIZZAROTTI	ITINERARIO NAPOLI – BARI					
PROGETTAZIONE: Mandataria Mandanti ROCKSOIL S.P.A NET ENGINEERING PINI GCF ELETTRI-FER M-INGEGNERIA	RADDOPPIO TRATTA APICE - ORSARA II LOTTO FUNZIONALE HIRPINIA - ORSARA					
PROGETTO ESECUTIVO Piano di manutenzione delle opere	COMMESSA IF3A	LOTTO 02	CODIFICA E ZZ CO	DOCUMENTO FA0000 000	REV. B	FOGLIO 359 di 654

Codice	Elementi Manutenibili / Requisiti e Prestazioni / Controlli	Tipologia	Frequenza
03.01.R04	<p>Requisito: Riduzione degli impatti negativi nelle operazioni di manutenzione</p> <p><i>All'interno del piano di manutenzione redatto per l'opera interessata, dovranno essere inserite indicazioni che favoriscano la diminuzione di impatti sull'ambiente attraverso il minore utilizzo di sostanze tossiche, favorendo la riduzione delle risorse.</i></p> <ul style="list-style-type: none"> • Livello minimo della prestazione: <i>Utilizzo di materiali e componenti con basse percentuali di interventi manutentivi.</i> • Riferimenti normativi: <i>D.M. Ambiente 8.5.2003, n. 203; D.Lgs. 3.4.2006, n. 152; C.M. Ambiente 15.7.2005, n. 5205; Dir. 2008/98/CE; C.M. Ambiente 19.7.2005; UNI EN ISO 14020; UNI EN ISO 14021; UNI EN ISO 14024; UNI EN ISO 14025; UNI 11277; D.M. Ambiente 11.10.2017.</i> 		
03.01.R06	<p>Requisito: Gestione ecocompatibile del cantiere</p> <p><i>Salvaguardia dell'ambiente attraverso la gestione ecocompatibile del cantiere durante le fasi manutentive</i></p> <ul style="list-style-type: none"> • Livello minimo della prestazione: <i>Utilizzo di materiali e componenti con basse percentuali di interventi manutentivi nel rispetto dei criteri dettati dalla normativa di settore.</i> • Riferimenti normativi: <i>D.M. Ambiente 8.5.2003, n. 203; D.Lgs. 3.4.2006, n. 152; C.M. Ambiente 15.7.2005, n. 5205; Dir. 2008/98/CE; C.M. Ambiente 19.7.2005; UNI EN ISO 14020; UNI EN ISO 14021; UNI EN ISO 14024; UNI EN ISO 14025; UNI 11277; D.M. Ambiente 11.10.2017.</i> 		

04 - STRUTTURE

04.01 - Coperture

Codice	Elementi Manutenibili / Requisiti e Prestazioni / Controlli	Tipologia	Frequenza
04.01	Coperture		
04.01.R02	<p>Requisito: Utilizzo di materiali, elementi e componenti a ridotto carico ambientale</p> <p><i>I materiali e gli elementi selezionati, durante il ciclo di vita utile dovranno assicurare emissioni ridotte di inquinanti oltre ad un ridotto carico energetico.</i></p> <ul style="list-style-type: none"> • Livello minimo della prestazione: <i>I parametri relativi all'utilizzo di materiali ed elementi e componenti a ridotto carico ambientale dovranno rispettare i limiti previsti dalla normativa vigente</i> • Riferimenti normativi: <i>D.M. Ambiente 8.5.2003, n. 203; D.Lgs. 3.4.2006, n. 152; C.M. Ambiente 15.7.2005, n. 5205; Dir. 2008/98/CE; C.M. Ambiente 19.7.2005; UNI EN ISO 14020; UNI EN ISO 14021; UNI EN ISO 14024; UNI EN ISO 14025; UNI 11277; D.M. Ambiente 11.10.2017.</i> 		
04.01.R04	<p>Requisito: Riduzione degli impatti negativi nelle operazioni di manutenzione</p> <p><i>All'interno del piano di manutenzione redatto per l'opera interessata, dovranno essere inserite indicazioni che favoriscano la diminuzione di impatti sull'ambiente attraverso il minore utilizzo di sostanze tossiche, favorendo la riduzione delle risorse.</i></p>		

APPALTATORE: Consorzio Soci HIRPINIA - ORSARA AV WEBUILD ITALIA PIZZAROTTI	ITINERARIO NAPOLI – BARI					
PROGETTAZIONE: Mandataria Mandanti ROCKSOIL S.P.A NET ENGINEERING PINI GCF ELETTRI-FER M-INGEGNERIA	RADDOPPIO TRATTA APICE - ORSARA II LOTTO FUNZIONALE HIRPINIA - ORSARA					
PROGETTO ESECUTIVO Piano di manutenzione delle opere	COMMESSA IF3A	LOTTO 02	CODIFICA E ZZ CO	DOCUMENTO FA0000 000	REV. B	FOGLIO 360 di 654

Codice	Elementi Manutenibili / Requisiti e Prestazioni / Controlli	Tipologia	Frequenza
	<ul style="list-style-type: none"> • Livello minimo della prestazione: <i>Utilizzo di materiali e componenti con basse percentuali di interventi manutentivi.</i> • Riferimenti normativi: <i>D.M. Ambiente 8.5.2003, n. 203; D.Lgs. 3.4.2006, n. 152; C.M. Ambiente 15.7.2005, n. 5205; Dir. 2008/98/CE; C.M. Ambiente 19.7.2005; UNI EN ISO 14020; UNI EN ISO 14021; UNI EN ISO 14024; UNI EN ISO 14025; UNI 11277; D.M. Ambiente 11.10.2017.</i> 		

04.02 - Giunti Strutturali

Codice	Elementi Manutenibili / Requisiti e Prestazioni / Controlli	Tipologia	Frequenza
04.02	Giunti Strutturali		
04.02.R02	Requisito: Utilizzo di materiali, elementi e componenti a ridotto carico ambientale <i>I materiali e gli elementi selezionati, durante il ciclo di vita utile dovranno assicurare emissioni ridotte di inquinanti oltre ad un ridotto carico energetico.</i> <ul style="list-style-type: none"> • Livello minimo della prestazione: <i>I parametri relativi all'utilizzo di materiali ed elementi e componenti a ridotto carico ambientale dovranno rispettare i limiti previsti dalla normativa vigente</i> • Riferimenti normativi: <i>D.M. Ambiente 8.5.2003, n. 203; D.Lgs. 3.4.2006, n. 152; C.M. Ambiente 15.7.2005, n. 5205; Dir. 2008/98/CE; C.M. Ambiente 19.7.2005; UNI EN ISO 14020; UNI EN ISO 14021; UNI EN ISO 14024; UNI EN ISO 14025; UNI 11277; D.M. Ambiente 11.10.2017.</i> 		
04.02.R04	Requisito: Riduzione degli impatti negativi nelle operazioni di manutenzione <i>All'interno del piano di manutenzione redatto per l'opera interessata, dovranno essere inserite indicazioni che favoriscano la diminuzione di impatti sull'ambiente attraverso il minore utilizzo di sostanze tossiche, favorendo la riduzione delle risorse.</i> <ul style="list-style-type: none"> • Livello minimo della prestazione: <i>Utilizzo di materiali e componenti con basse percentuali di interventi manutentivi.</i> • Riferimenti normativi: <i>D.M. Ambiente 8.5.2003, n. 203; D.Lgs. 3.4.2006, n. 152; C.M. Ambiente 15.7.2005, n. 5205; Dir. 2008/98/CE; C.M. Ambiente 19.7.2005; UNI EN ISO 14020; UNI EN ISO 14021; UNI EN ISO 14024; UNI EN ISO 14025; UNI 11277; D.M. Ambiente 11.10.2017.</i> 		

04.03 - Opere di fondazioni superficiali

Codice	Elementi Manutenibili / Requisiti e Prestazioni / Controlli	Tipologia	Frequenza
04.03	Opere di fondazioni superficiali		
04.03.R06	Requisito: Gestione ecocompatibile del cantiere <i>Salvaguardia dell'ambiente attraverso la gestione ecocompatibile del cantiere durante le fasi manutentive</i> <ul style="list-style-type: none"> • Livello minimo della prestazione: <i>Utilizzo di materiali e componenti con basse percentuali di interventi manutentivi nel</i> 		

APPALTATORE: Consorzio Soci HIRPINIA - ORSARA AV WEBUILD ITALIA PIZZAROTTI	ITINERARIO NAPOLI – BARI				
PROGETTAZIONE: Mandataria Mandanti ROCKSOIL S.P.A NET ENGINEERING PINI GCF ELETTRI-FER M-INGEGNERIA	RADDOPPIO TRATTA APICE - ORSARA II LOTTO FUNZIONALE HIRPINIA - ORSARA				
PROGETTO ESECUTIVO Piano di manutenzione delle opere	COMMESSA IF3A	LOTTO 02	CODIFICA E ZZ CO	DOCUMENTO FA0000 000	REV. FOGLIO B 361 di 654

Codice	Elementi Manutenibili / Requisiti e Prestazioni / Controlli	Tipologia	Frequenza
	<p><i>rispetto dei criteri dettati dalla normativa di settore.</i></p> <ul style="list-style-type: none"> Riferimenti normativi: <i>D.M. Ambiente 8.5.2003, n. 203; D.Lgs. 3.4.2006, n. 152; C.M. Ambiente 15.7.2005, n. 5205; Dir. 2008/98/CE; C.M. Ambiente 19.7.2005; UNI EN ISO 14020; UNI EN ISO 14021; UNI EN ISO 14024; UNI EN ISO 14025; UNI 11277; D.M. Ambiente 11.10.2017.</i> 		
04.03.R07	<p>Requisito: Utilizzo di materiali, elementi e componenti a ridotto carico ambientale</p> <p><i>I materiali e gli elementi selezionati, durante il ciclo di vita utile dovranno assicurare emissioni ridotte di inquinanti oltre ad un ridotto carico energetico.</i></p> <ul style="list-style-type: none"> Livello minimo della prestazione: <i>I parametri relativi all'utilizzo di materiali ed elementi e componenti a ridotto carico ambientale dovranno rispettare i limiti previsti dalla normativa vigente</i> Riferimenti normativi: <i>D.M. Ambiente 8.5.2003, n. 203; D.Lgs. 3.4.2006, n. 152; C.M. Ambiente 15.7.2005, n. 5205; Dir. 2008/98/CE; C.M. Ambiente 19.7.2005; UNI EN ISO 14020; UNI EN ISO 14021; UNI EN ISO 14024; UNI EN ISO 14025; UNI 11277; D.M. Ambiente 11.10.2017.</i> 		

04.04 - Strutture in elevazione in c.a.

Codice	Elementi Manutenibili / Requisiti e Prestazioni / Controlli	Tipologia	Frequenza
04.04	Strutture in elevazione in c.a.		
04.04.R08	<p>Requisito: Utilizzo di materiali, elementi e componenti a ridotto carico ambientale</p> <p><i>I materiali e gli elementi selezionati, durante il ciclo di vita utile dovranno assicurare emissioni ridotte di inquinanti oltre ad un ridotto carico energetico.</i></p> <ul style="list-style-type: none"> Livello minimo della prestazione: <i>I parametri relativi all'utilizzo di materiali ed elementi e componenti a ridotto carico ambientale dovranno rispettare i limiti previsti dalla normativa vigente</i> Riferimenti normativi: <i>D.M. Ambiente 8.5.2003, n. 203; D.Lgs. 3.4.2006, n. 152; C.M. Ambiente 15.7.2005, n. 5205; Dir. 2008/98/CE; C.M. Ambiente 19.7.2005; UNI EN ISO 14020; UNI EN ISO 14021; UNI EN ISO 14024; UNI EN ISO 14025; UNI 11277; D.M. Ambiente 11.10.2017.</i> 		
04.04.R10	<p>Requisito: Gestione ecocompatibile del cantiere</p> <p><i>Salvaguardia dell'ambiente attraverso la gestione ecocompatibile del cantiere durante le fasi manutentive</i></p> <ul style="list-style-type: none"> Livello minimo della prestazione: <i>Utilizzo di materiali e componenti con basse percentuali di interventi manutentivi nel rispetto dei criteri dettati dalla normativa di settore.</i> Riferimenti normativi: <i>D.M. Ambiente 8.5.2003, n. 203; D.Lgs. 3.4.2006, n. 152; C.M. Ambiente 15.7.2005, n. 5205; Dir. 2008/98/CE; C.M. Ambiente 19.7.2005; UNI EN ISO 14020; UNI EN ISO 14021; UNI EN ISO 14024; UNI EN ISO 14025; UNI 11277; D.M. Ambiente 11.10.2017.</i> 		
04.04.R21	<p>Requisito: Utilizzo di materiali, elementi e componenti a ridotto carico ambientale</p>		

APPALTATORE: Consorzio Soci HIRPINIA - ORSARA AV WEBUILD ITALIA PIZZAROTTI	ITINERARIO NAPOLI – BARI					
PROGETTAZIONE: Mandataria Mandanti ROCKSOIL S.P.A NET ENGINEERING PINI GCF ELETTRI-FER M-INGEGNERIA	RADDOPPIO TRATTA APICE - ORSARA II LOTTO FUNZIONALE HIRPINIA - ORSARA					
PROGETTO ESECUTIVO Piano di manutenzione delle opere	COMMESSA IF3A	LOTTO 02	CODIFICA E ZZ CO	DOCUMENTO FA0000 000	REV. B	FOGLIO 362 di 654

Codice	Elementi Manutenibili / Requisiti e Prestazioni / Controlli	Tipologia	Frequenza
	<p><i>I materiali e gli elementi selezionati, durante il ciclo di vita utile dovranno assicurare emissioni ridotte di inquinanti oltre ad un ridotto carico energetico.</i></p> <ul style="list-style-type: none"> • Livello minimo della prestazione: <i>I parametri relativi all'utilizzo di materiali ed elementi e componenti a ridotto carico ambientale dovranno rispettare i limiti previsti dalla normativa vigente</i> • Riferimenti normativi: <i>D.M. Ambiente 8.5.2003, n. 203; D.Lgs. 3.4.2006, n. 152; C.M. Ambiente 15.7.2005, n. 5205; Dir. 2008/98/CE; C.M. Ambiente 19.7.2005; UNI EN ISO 14020; UNI EN ISO 14021; UNI EN ISO 14024; UNI EN ISO 14025; UNI 11277; D.M. Ambiente 11.10.2017.</i> 		
04.04.R23	<p>Requisito: Gestione ecocompatibile del cantiere</p> <p><i>Salvaguardia dell'ambiente attraverso la gestione ecocompatibile del cantiere durante le fasi manutentive</i></p> <ul style="list-style-type: none"> • Livello minimo della prestazione: <i>Utilizzo di materiali e componenti con basse percentuali di interventi manutentivi nel rispetto dei criteri dettati dalla normativa di settore.</i> • Riferimenti normativi: <i>D.M. Ambiente 8.5.2003, n. 203; D.Lgs. 3.4.2006, n. 152; C.M. Ambiente 15.7.2005, n. 5205; Dir. 2008/98/CE; C.M. Ambiente 19.7.2005; UNI EN ISO 14020; UNI EN ISO 14021; UNI EN ISO 14024; UNI EN ISO 14025; UNI 11277; D.M. Ambiente 11.10.2017.</i> 		

04.05 - Strutture di collegamento

Codice	Elementi Manutenibili / Requisiti e Prestazioni / Controlli	Tipologia	Frequenza
04.05	Strutture di collegamento		
04.05.R10	<p>Requisito: Utilizzo di materiali, elementi e componenti a ridotto carico ambientale</p> <p><i>I materiali e gli elementi selezionati, durante il ciclo di vita utile dovranno assicurare emissioni ridotte di inquinanti oltre ad un ridotto carico energetico.</i></p> <ul style="list-style-type: none"> • Livello minimo della prestazione: <i>I parametri relativi all'utilizzo di materiali ed elementi e componenti a ridotto carico ambientale dovranno rispettare i limiti previsti dalla normativa vigente</i> • Riferimenti normativi: <i>D.M. Ambiente 8.5.2003, n. 203; D.Lgs. 3.4.2006, n. 152; C.M. Ambiente 15.7.2005, n. 5205; Dir. 2008/98/CE; C.M. Ambiente 19.7.2005; UNI EN ISO 14020; UNI EN ISO 14021; UNI EN ISO 14024; UNI EN ISO 14025; UNI 11277; D.M. Ambiente 11.10.2017.</i> 		
04.05.R12	<p>Requisito: Riduzione degli impatti negativi nelle operazioni di manutenzione</p> <p><i>All'interno del piano di manutenzione redatto per l'opera interessata, dovranno essere inserite indicazioni che favoriscano la diminuzione di impatti sull'ambiente attraverso il minore utilizzo di sostanze tossiche, favorendo la riduzione delle risorse.</i></p> <ul style="list-style-type: none"> • Livello minimo della prestazione: <i>Utilizzo di materiali e componenti con basse percentuali di interventi manutentivi.</i> • Riferimenti normativi: <i>D.M. Ambiente 8.5.2003, n. 203; D.Lgs. 3.4.2006, n. 152; C.M. Ambiente 15.7.2005, n. 5205; Dir.</i> 		

APPALTATORE: Consorzio Soci HIRPINIA - ORSARA AV WEBUILD ITALIA PIZZAROTTI	ITINERARIO NAPOLI – BARI				
PROGETTAZIONE: Mandataria Mandanti ROCKSOIL S.P.A NET ENGINEERING PINI GCF ELETTRI-FER M-INGEGNERIA	RADDOPPIO TRATTA APICE - ORSARA II LOTTO FUNZIONALE HIRPINIA - ORSARA				
PROGETTO ESECUTIVO Piano di manutenzione delle opere	COMMESSA IF3A	LOTTO 02	CODIFICA E ZZ CO	DOCUMENTO FA0000 000	REV. FOGLIO B 363 di 654

Codice	Elementi Manutenibili / Requisiti e Prestazioni / Controlli	Tipologia	Frequenza
	2008/98/CE; C.M. Ambiente 19.7.2005; UNI EN ISO 14020; UNI EN ISO 14021; UNI EN ISO 14024; UNI EN ISO 14025; UNI 11277; D.M. Ambiente 11.10.2017.		

04.06 - Solai

Codice	Elementi Manutenibili / Requisiti e Prestazioni / Controlli	Tipologia	Frequenza
04.06	Solai		
04.06.R05	<p>Requisito: Utilizzo di materiali, elementi e componenti a ridotto carico ambientale</p> <p><i>I materiali e gli elementi selezionati, durante il ciclo di vita utile dovranno assicurare emissioni ridotte di inquinanti oltre ad un ridotto carico energetico.</i></p> <ul style="list-style-type: none"> • Livello minimo della prestazione: <i>I parametri relativi all'utilizzo di materiali ed elementi e componenti a ridotto carico ambientale dovranno rispettare i limiti previsti dalla normativa vigente</i> • Riferimenti normativi: <i>D.M. Ambiente 8.5.2003, n. 203; D.Lgs. 3.4.2006, n. 152; C.M. Ambiente 15.7.2005, n. 5205; Dir. 2008/98/CE; C.M. Ambiente 19.7.2005; UNI EN ISO 14020; UNI EN ISO 14021; UNI EN ISO 14024; UNI EN ISO 14025; UNI 11277; D.M. Ambiente 11.10.2017.</i> 		
04.06.R07	<p>Requisito: Riduzione degli impatti negativi nelle operazioni di manutenzione</p> <p><i>All'interno del piano di manutenzione redatto per l'opera interessata, dovranno essere inserite indicazioni che favoriscano la diminuzione di impatti sull'ambiente attraverso il minore utilizzo di sostanze tossiche, favorendo la riduzione delle risorse.</i></p> <ul style="list-style-type: none"> • Livello minimo della prestazione: <i>Utilizzo di materiali e componenti con basse percentuali di interventi manutentivi.</i> • Riferimenti normativi: <i>D.M. Ambiente 8.5.2003, n. 203; D.Lgs. 3.4.2006, n. 152; C.M. Ambiente 15.7.2005, n. 5205; Dir. 2008/98/CE; C.M. Ambiente 19.7.2005; UNI EN ISO 14020; UNI EN ISO 14021; UNI EN ISO 14024; UNI EN ISO 14025; UNI 11277; D.M. Ambiente 11.10.2017.</i> 		
04.06.R17	<p>Requisito: Utilizzo di materiali, elementi e componenti a ridotto carico ambientale</p> <p><i>I materiali e gli elementi selezionati, durante il ciclo di vita utile dovranno assicurare emissioni ridotte di inquinanti oltre ad un ridotto carico energetico.</i></p> <ul style="list-style-type: none"> • Livello minimo della prestazione: <i>I parametri relativi all'utilizzo di materiali ed elementi e componenti a ridotto carico ambientale dovranno rispettare i limiti previsti dalla normativa vigente</i> • Riferimenti normativi: <i>D.M. Ambiente 8.5.2003, n. 203; D.Lgs. 3.4.2006, n. 152; C.M. Ambiente 15.7.2005, n. 5205; Dir. 2008/98/CE; C.M. Ambiente 19.7.2005; UNI EN ISO 14020; UNI EN ISO 14021; UNI EN ISO 14024; UNI EN ISO 14025; UNI 11277; D.M. Ambiente 11.10.2017.</i> 		
04.06.R19	<p>Requisito: Riduzione degli impatti negativi nelle operazioni di manutenzione</p> <p><i>All'interno del piano di manutenzione redatto per l'opera</i></p>		

APPALTATORE: Conorzio Soci HIRPINIA - ORSARA AV WEBUILD ITALIA PIZZAROTTI	ITINERARIO NAPOLI – BARI				
PROGETTAZIONE: Mandataria Mandanti ROCKSOIL S.P.A NET ENGINEERING PINI GCF ELETTRI-FER M-INGEGNERIA	RADDOPPIO TRATTA APICE - ORSARA II LOTTO FUNZIONALE HIRPINIA - ORSARA				
PROGETTO ESECUTIVO Piano di manutenzione delle opere	COMMESSA IF3A	LOTTO 02	CODIFICA E ZZ CO	DOCUMENTO FA0000 000	REV. FOGLIO B 364 di 654

Codice	Elementi Manutenibili / Requisiti e Prestazioni / Controlli	Tipologia	Frequenza
	<p><i>interessata, dovranno essere inserite indicazioni che favoriscano la diminuzione di impatti sull'ambiente attraverso il minore utilizzo di sostanze tossiche, favorendo la riduzione delle risorse.</i></p> <ul style="list-style-type: none"> • Livello minimo della prestazione: <i>Utilizzo di materiali e componenti con basse percentuali di interventi manutentivi.</i> • Riferimenti normativi: <i>D.M. Ambiente 8.5.2003, n. 203; D.Lgs. 3.4.2006, n. 152; C.M. Ambiente 15.7.2005, n. 5205; Dir. 2008/98/CE; C.M. Ambiente 19.7.2005; UNI EN ISO 14020; UNI EN ISO 14021; UNI EN ISO 14024; UNI EN ISO 14025; UNI 11277; D.M. Ambiente 11.10.2017.</i> 		

Classe Requisiti:

Di stabilità

01 - EDILIZIA: CHIUSURE

01.01 - Pareti esterne

Codice	Elementi Manutenibili / Requisiti e Prestazioni / Controlli	Tipologia	Frequenza
01.01	Pareti esterne		
01.01.R13	<p>Requisito: Resistenza agli urti</p> <p><i>Le pareti debbono essere in grado di sopportare urti (definiti dall'energia cinetica di urti-tipo o convenzionali di corpi duri, come di oggetti scagliati, o molli, come il peso di un corpo che cade) che non debbono compromettere la stabilità della parete, né provocare il distacco di elementi o frammenti pericolosi a carico degli utenti.</i></p> <ul style="list-style-type: none"> • Livello minimo della prestazione: <i>Le pareti perimetrali devono resistere all'azione di urti sulla faccia esterna ed interna, prodotti secondo le modalità riportate di seguito che corrispondono a quelle previste dalla norma UNI 9269 P:</i> - <i>Tipo di prova: Urto con corpo duro; Massa del corpo [Kg] = 0,5; Energia d'urto applicata [J] = 3; Note: - ; - Tipo di prova: Urto con corpo molle di grandi dimensioni; Massa del corpo [Kg] = 50; Energia d'urto applicata [J] = 300; Note: Non necessario, per la faccia esterna, oltre il piano terra; - Tipo di prova: Urto con corpo molle di piccole dimensioni; Massa del corpo [Kg] = 3; Energia d'urto applicata [J] = 60 - 10 - 30; Note: Superficie esterna, al piano terra.</i> • Riferimenti normativi: <i>UNI 7959; UNI 8201; UNI 8290-2; UNI 9269 P; UNI EN 771-1/3/4/5/6; UNI ISO 7892.</i> 		
01.01.R14	<p>Requisito: Resistenza ai carichi sospesi</p> <p><i>Le pareti debbono essere in grado di sopportare il peso di carichi appesi minori (ad esempio quadri, insegne, ecc.) o altri di maggiore entità (mensole, arredi, ecc.).</i></p> <ul style="list-style-type: none"> • Livello minimo della prestazione: <i>Le pareti perimetrali devono essere in grado di garantire la stabilità sotto l'azione di carichi sospesi, in particolare se sottoposte a:</i> - <i>carico eccentrico di almeno 5 N, applicato a 30 cm dalla superficie tramite una mensola; - sforzi di strappo, fino a valori di 100 N, del fissaggio per effetto della trazione eseguita</i> 		

APPALTATORE: Consorzio Soci HIRPINIA - ORSARA AV WEBUILD ITALIA PIZZAROTTI	ITINERARIO NAPOLI – BARI				
PROGETTAZIONE: Mandataria Mandanti ROCKSOIL S.P.A NET ENGINEERING PINI GCF ELETTRI-FER M-INGEGNERIA	RADDOPPIO TRATTA APICE - ORSARA II LOTTO FUNZIONALE HIRPINIA - ORSARA				
PROGETTO ESECUTIVO Piano di manutenzione delle opere	COMMESSA IF3A	LOTTO 02	CODIFICA E ZZ CO	DOCUMENTO FA0000 000	REV. B FOGLIO 365 di 654

Codice	Elementi Manutenibili / Requisiti e Prestazioni / Controlli	Tipologia	Frequenza
	<p><i>perpendicolare alla superficie della parete;- sforzi verticali di flessione del sistema di fissaggio fino a valori di 400 N.</i></p> <ul style="list-style-type: none"> Riferimenti normativi: UNI 8290-2; UNI 8326; UNI 10879; UNI EN 771-1/3/4/5/6. 		
01.01.R17	<p>Requisito: Resistenza al vento</p> <p><i>Le pareti debbono resistere alle azioni e depressioni del vento tale da non compromettere la stabilità e la funzionalità degli strati che le costituiscono.</i></p> <ul style="list-style-type: none"> Livello minimo della prestazione: I livelli minimi variano in funzione di prove di laboratorio basate nella misurazione della differenza di pressione in condizioni di sovrappressione e in depressione, con cassoni d'aria o cuscini d'aria, di una sezione di parete secondo la ISO 7895. Riferimenti normativi: D.M. Infrastrutture e Trasporti 17.1.2018; UNI 7959; UNI 8290-2; UNI EN 12211; UNI EN 771-1/3/4/5/6. 		
01.01.R19	<p>Requisito: Resistenza meccanica</p> <p><i>Le pareti debbono contrastare in modo efficace la manifestazione di eventuali rotture, o deformazioni rilevanti, causate dall'azione di possibili sollecitazioni.</i></p> <ul style="list-style-type: none"> Livello minimo della prestazione: Per una analisi più approfondita dei livelli minimi rispetto ai vari componenti e materiali costituenti le pareti perimetrali si rimanda comunque alle prescrizioni di legge e di normative vigenti in materia. Riferimenti normativi: Legge 5.11.1971, n. 1086; Legge 2.2.1974, n. 64; D.M. Infrastrutture e Trasporti 17.1.2018; UNI 8290-2; UNI EN 771-1/3/4/5/6; UNI EN 1504-8. 		
01.01.01.C03	<p>Controllo: Controllo strutturale</p> <p><i>Controllare eventuali processi di carbonatazione del calcestruzzo.</i></p>	Controllo a vista	ogni 2 anni

01.02 - Coperture piane

Codice	Elementi Manutenibili / Requisiti e Prestazioni / Controlli	Tipologia	Frequenza
01.02	Coperture piane		
01.02.R13	<p>Requisito: Resistenza al vento</p> <p><i>La copertura deve resistere alle azioni e depressioni del vento tale da non compromettere la stabilità e la funzionalità degli strati che la costituiscono.</i></p> <ul style="list-style-type: none"> Livello minimo della prestazione: I livelli minimi variano in funzione degli elementi impiegati per i quali si rinvia alla normativa vigente. Riferimenti normativi: D.M. Infrastrutture e Trasporti 17.1.2018; UNI 8089; UNI 8178; UNI 8290-2; UNI 8627; UNI EN 1991. 		
01.02.01.C01	<p>Controllo: Controllo dello stato</p> <p><i>Controllare le condizioni e la funzionalità dei canali di gronda e delle pluviali. Controllo della regolare disposizione degli elementi dopo il verificarsi di fenomeni meteorologici particolarmente</i></p>	Controllo a vista	ogni 6 mesi

APPALTATORE: Consorzio Soci HIRPINIA - ORSARA AV WEBUILD ITALIA PIZZAROTTI	ITINERARIO NAPOLI – BARI				
PROGETTAZIONE: Mandataria Mandanti ROCKSOIL S.P.A NET ENGINEERING PINI GCF ELETTRI-FER M-INGEGNERIA	RADDOPPIO TRATTA APICE - ORSARA II LOTTO FUNZIONALE HIRPINIA - ORSARA				
PROGETTO ESECUTIVO Piano di manutenzione delle opere	COMMESSA IF3A	LOTTO 02	CODIFICA E ZZ CO	DOCUMENTO FA0000 000	REV. FOGLIO B 366 di 654

Codice	Elementi Manutenibili / Requisiti e Prestazioni / Controlli	Tipologia	Frequenza
	<i>intensi. Verifica dell'assenza di eventuali anomalie. Controllare la funzionalità delle pluviali, delle griglie parafoglie e di eventuali depositi e detriti di foglie ed altre ostruzioni che possono compromettere il corretto deflusso delle acque meteoriche. Controllare gli elementi di fissaggio ed eventuali connessioni.</i>		
01.02.R16	<p>Requisito: Resistenza meccanica</p> <p><i>La copertura deve garantire una resistenza meccanica rispetto alle condizioni di carico (carichi concentrati e distribuiti) di progetto in modo da garantire la stabilità e la stabilità degli strati costituenti. Inoltre vanno considerate le caratteristiche dello strato di supporto che dovranno essere adeguate alle sollecitazioni e alla resistenza degli elementi di tenuta.</i></p> <ul style="list-style-type: none"> • Livello minimo della prestazione: <i>Comunque, in relazione alla funzione strutturale, le caratteristiche delle coperture devono corrispondere a quelle prescritte dalle leggi e normative vigenti.</i> • Riferimenti normativi: <i>Legge 5.11.1971, n. 1086; Legge 2.2.1974, n. 64; D.M. Infrastrutture e Trasporti 17.1.2018; UNI 8290-2; UNI EN 595.</i> 		
01.02.06.C01	<p>Controllo: Controllo dello stato</p> <p><i>Controllare le condizioni della superficie del manto ponendo particolare attenzione alla presenza di eventuali ristagni di acqua e di vegetazione sopra la tenuta.</i></p>	Controllo a vista	ogni 6 mesi
01.02.R46	<p>Requisito: Resistenza al vento</p> <p><i>La copertura deve resistere alle azioni e depressioni del vento tale da non compromettere la stabilità e la funzionalità degli strati che la costituiscono.</i></p> <ul style="list-style-type: none"> • Livello minimo della prestazione: <i>I livelli minimi variano in funzione degli elementi impiegati per i quali si rinvia alla normativa vigente.</i> • Riferimenti normativi: <i>D.M. Infrastrutture e Trasporti 17.1.2018; UNI 8089; UNI 8178; UNI 8290-2; UNI 8627; UNI EN 1991; UNI 10372.</i> 		
01.02.R49	<p>Requisito: Resistenza meccanica</p> <p><i>La copertura deve garantire una resistenza meccanica rispetto alle condizioni di carico (carichi concentrati e distribuiti) di progetto in modo da garantire la stabilità e la stabilità degli strati costituenti. Inoltre vanno considerate le caratteristiche dello strato di supporto che dovranno essere adeguate alle sollecitazioni e alla resistenza degli elementi di tenuta.</i></p> <ul style="list-style-type: none"> • Livello minimo della prestazione: <i>Comunque, in relazione alla funzione strutturale, le caratteristiche delle coperture devono corrispondere a quelle prescritte dalle leggi e normative vigenti.</i> • Riferimenti normativi: <i>Legge 5.11.1971, n. 1086; Legge 2.2.1974, n. 64; D.M. Infrastrutture e Trasporti 17.1.2018; UNI 8290-2; UNI 8635-14; UNI EN 595; UNI 10372.</i> 		
01.02.01	Canali di gronda e pluviali		
01.02.01.R01	<p>Requisito: Resistenza meccanica per canali di gronda e pluviali</p> <p><i>I canali di gronda e le pluviali della copertura dovranno garantire una resistenza meccanica rispetto alle condizioni d'uso.</i></p> <ul style="list-style-type: none"> • Livello minimo della prestazione: <i>Per i livelli minimi si prendono</i> 		

APPALTATORE: Consorzio Soci HIRPINIA - ORSARA AV WEBUILD ITALIA PIZZAROTTI	ITINERARIO NAPOLI – BARI				
PROGETTAZIONE: Mandataria Mandanti ROCKSOIL S.P.A NET ENGINEERING PINI GCF ELETTRI-FER M-INGEGNERIA	RADDOPPIO TRATTA APICE - ORSARA II LOTTO FUNZIONALE HIRPINIA - ORSARA				
PROGETTO ESECUTIVO Piano di manutenzione delle opere	COMMESSA IF3A	LOTTO 02	CODIFICA E ZZ CO	DOCUMENTO FA0000 000	REV. FOGLIO B 367 di 654

Codice	Elementi Manutenibili / Requisiti e Prestazioni / Controlli	Tipologia	Frequenza
01.02.01.C01	<p><i>in considerazione le norme tecniche di settore.</i></p> <ul style="list-style-type: none"> Riferimenti normativi: UNI 8088; UNI 8089; UNI 8178; UNI 8290-2; UNI 8627; UNI 10724; UNI EN 607; UNI EN 1329-1; UNI EN 1462; UNI EN 10169; UNI EN 12056-1/2/3/5. <p>Controllo: Controllo dello stato</p> <p><i>Controllare le condizioni e la funzionalità dei canali di gronda e delle pluviali. Controllo della regolare disposizione degli elementi dopo il verificarsi di fenomeni meteorologici particolarmente intensi. Verifica dell'assenza di eventuali anomalie. Controllare la funzionalità delle pluviali, delle griglie parafoglie e di eventuali depositi e detriti di foglie ed altre ostruzioni che possono compromettere il corretto deflusso delle acque meteoriche. Controllare gli elementi di fissaggio ed eventuali connessioni.</i></p>	Controllo a vista	ogni 6 mesi
01.02.07	Strato di tenuta con membrane bituminose		
01.02.07.R06	<p>Requisito: Resistenza meccanica per strato di tenuta con membrane bituminose</p> <p><i>Gli strati di tenuta della copertura devono garantire una resistenza meccanica rispetto alle condizioni di carico (carichi concentrati e distribuiti) di progetto in modo da garantire la stabilità e la stabilità degli strati costituenti. Inoltre vanno considerate le caratteristiche e la densità dello strato di supporto che dovranno essere adeguate alle sollecitazioni e alla resistenza degli elementi di tenuta.</i></p> <ul style="list-style-type: none"> Livello minimo della prestazione: <i>In particolare per i prodotti costituenti lo strato di tenuta con membrane si fa riferimento alle specifiche previste dalle norme UNI.</i> Riferimenti normativi: UNI EN 13948; UNI 8629-6; UNI EN 495-5; UNI EN 1107-1/2; UNI EN 1108; UNI EN 1109; UNI EN 1110; UNI EN 12310-2; UNI EN 12311-1/2; UNI EN 12316-1/2; UNI EN 12317-2; UNI EN 12691; UNI EN 12730; UNI EN 13416; UNI EN 13707. 		

01.03 - Chiusure trasparenti

Codice	Elementi Manutenibili / Requisiti e Prestazioni / Controlli	Tipologia	Frequenza
01.03	Chiusure trasparenti		
01.03.R05	<p>Requisito: Resistenza agli urti</p> <p><i>Le chiusure trasparenti dovranno essere in grado di sopportare urti (definiti dall'energia cinetica di urti-tipo o convenzionali di corpi duri, come di oggetti scagliati, o molli, come il peso di un corpo che cade) che non debbono compromettere la stabilità degli stessi; né provocare il distacco di elementi o frammenti pericolosi a carico degli utenti.</i></p> <ul style="list-style-type: none"> Livello minimo della prestazione: <i>Le chiusure trasparenti, ad esclusione degli elementi di tamponamento, devono resistere all'azione di urti esterni ed interni realizzati secondo con le modalità indicate nelle norme di riferimento.</i> Riferimenti normativi: D.M. Interno 26.8.1992; Capitolato Speciale Tipo per Appalti di Lavori Edilizi; UNI 7143; UNI 7895; UNI 8290-2; UNI 8369-1; UNI 8975; UNI 9173-1; UNI 9570; UNI 		

APPALTATORE: Consorzio Soci HIRPINIA - ORSARA AV WEBUILD ITALIA PIZZAROTTI	ITINERARIO NAPOLI – BARI				
PROGETTAZIONE: Mandataria Mandanti ROCKSOIL S.P.A NET ENGINEERING PINI GCF ELETTRI-FER M-INGEGNERIA	RADDOPPIO TRATTA APICE - ORSARA II LOTTO FUNZIONALE HIRPINIA - ORSARA				
PROGETTO ESECUTIVO Piano di manutenzione delle opere	COMMESSA IF3A	LOTTO 02	CODIFICA E ZZ CO	DOCUMENTO FA0000 000	REV. FOGLIO B 368 di 654

Codice	Elementi Manutenibili / Requisiti e Prestazioni / Controlli	Tipologia	Frequenza
	10818; UNI EN 107; UNI EN 949; UNI EN 1026; UNI EN 1027; UNI EN 1154; UNI EN 1155; UNI EN 1158; UNI EN 1303; UNI EN 1527; UNI ENV 1627; UNI ENV 1628; UNI ENV 1629; UNI ENV 1630; UNI EN 1634-1; UNI EN 1670; UNI EN 12207; UNI EN 12208; UNI EN 12211; UNI EN 12365-1/2/3/4; UNI EN 12519; UNI EN ISO 6410-1;; UNI/TR 11463.		
01.03.R07	<p>Requisito: Resistenza al vento</p> <p><i>Le chiusure trasparenti devono resistere alle azioni e depressioni del vento in modo da garantire la sicurezza degli utenti e assicurare la durata e la funzionalità nel tempo. Inoltre essi devono sopportare l'azione del vento senza compromettere la funzionalità degli elementi che li costituiscono.</i></p> <ul style="list-style-type: none"> • Livello minimo della prestazione: <i>I livelli minimi variano in funzione di prove di laboratorio basate nella misurazione della differenza di pressioni, riprodotte convenzionalmente in condizioni di sovrappressione e in depressione secondo la UNI EN 12211.</i> • Riferimenti normativi: <i>D.M. Infrastrutture e Trasporti 17.1.2018; Capitolato Speciale Tipo per Appalti di Lavori Edilizi; UNI 7959; UNI 8290-2; UNI EN 12211; UNI/TR 11463.</i> 		

01.04 - Infissi esterni

Codice	Elementi Manutenibili / Requisiti e Prestazioni / Controlli	Tipologia	Frequenza
01.04	Infissi esterni		
01.04.R14	<p>Requisito: Resistenza agli urti</p> <p><i>Gli infissi dovranno essere in grado di sopportare urti (definiti dall'energia cinetica di urti-tipo o convenzionali di corpi duri, come di oggetti scagliati, o molli, come il peso di un corpo che cade) che non debbono compromettere la stabilità degli stessi; né provocare il distacco di elementi o frammenti pericolosi a carico degli utenti.</i></p> <ul style="list-style-type: none"> • Livello minimo della prestazione: <i>Gli infissi esterni verticali, ad esclusione degli elementi di tamponamento, devono resistere all'azione di urti esterni ed interni realizzati secondo con le modalità indicate di seguito:</i> <p>- Tipo di infisso: Porta esterna:Corpo d'urto: duro - Massa del corpo [Kg]: 0,5;Energia d'urto applicata [J]: faccia esterna = 3,75 - faccia interna = 3,75Corpo d'urto: molle - Massa del corpo [Kg]: 30;Energia d'urto applicata [J]: faccia esterna = 240 - faccia interna = 240- Tipo di infisso: Finestra:Corpo d'urto: molle - Massa del corpo [Kg]: 50;Energia d'urto applicata [J]: faccia esterna = 900 - faccia interna = 900- Tipo di infisso: Portafinestra:Corpo d'urto: molle - Massa del corpo [Kg]: 50;Energia d'urto applicata [J]: faccia esterna = 700 - faccia interna = 700- Tipo di infisso: Facciata continua:Corpo d'urto: duro - Massa del corpo [Kg]: 1;Energia d'urto applicata [J]: faccia esterna = 6 - faccia interna = -- Tipo di infisso: Elementi pieni:Corpo d'urto: molle - Massa del corpo [Kg]: 50;Energia d'urto applicata [J]: faccia esterna = 700 - faccia interna = -.</p> <ul style="list-style-type: none"> • Riferimenti normativi: <i>D.M. Interno 26.8.1992; Capitolato Speciale Tipo per Appalti di Lavori Edilizi; UNI 7143; UNI 7895; UNI 8290-2; UNI 8369-1; UNI 8975; UNI 9173-1; UNI 9570; UNI 10818; UNI EN 107; UNI EN 949; UNI EN 1026; UNI EN 1027; UNI EN 1154; UNI EN 1155; UNI EN 1158; UNI EN 1303; UNI EN</i> 		

APPALTATORE: <u>Consorzio</u> <u>Soci</u> HIRPINIA - ORSARA AV WEBUILD ITALIA PIZZAROTTI	ITINERARIO NAPOLI – BARI					
PROGETTAZIONE: <u>Mandataria</u> <u>Mandanti</u> ROCKSOIL S.P.A NET ENGINEERING PINI GCF ELETTRI-FER M-INGEGNERIA	RADDOPPIO TRATTA APICE - ORSARA II LOTTO FUNZIONALE HIRPINIA - ORSARA					
PROGETTO ESECUTIVO Piano di manutenzione delle opere	COMMESSA IF3A	LOTTO 02	CODIFICA E ZZ CO	DOCUMENTO FA0000 000	REV. B	FOGLIO 369 di 654

Codice	Elementi Manutenibili / Requisiti e Prestazioni / Controlli	Tipologia	Frequenza
01.04.01.C12	1527; UNI ENV 1627; UNI ENV 1628; UNI ENV 1629; UNI ENV 1630; UNI EN 1634-1; UNI EN 1670; UNI EN 12207; UNI EN 12208; UNI EN 12211; UNI EN 12365-1/2/3/4; UNI EN 12519; UNI EN ISO 6410-1. Controllo: Controllo vetri <i>Controllo uniformità dei vetri e delle sigillature vetro-telaio. Controllare la presenza di depositi o sporco. Verifica di assenza di anomalie e/o difetti (rottura, depositi, macchie, ecc.).</i>	Controllo a vista	ogni 6 mesi
01.04.01.C03	Controllo: Controllo guarnizioni di tenuta <i>Controllo dell'efficacia delle guarnizioni. Controllo dell'adesione delle guarnizioni ai profili di contatto dei telai. Controllo del corretto inserimento nelle proprie sedi delle guarnizioni. Controllo dell'elasticità delle guarnizioni.</i>	Controllo a vista	ogni 12 mesi
01.04.R17	Requisito: Resistenza al vento <i>Gli infissi debbono resistere alle azioni e depressioni del vento in modo da garantire la sicurezza degli utenti e assicurare la durata e la funzionalità nel tempo. Inoltre essi devono sopportare l'azione del vento senza compromettere la funzionalità degli elementi che li costituiscono.</i> <ul style="list-style-type: none"> • Livello minimo della prestazione: I livelli minimi variano in funzione di prove di laboratorio basate nella misurazione della differenza di pressioni, riprodotte convenzionalmente in condizioni di sovrappressione e in depressione secondo la UNI EN 12211. • Riferimenti normativi: D.M. Infrastrutture e Trasporti 17.1.2018; Capitolato Speciale Tipo per Appalti di Lavori Edilizi; UNI 11173; UNI 7959; UNI 8290-2; UNI EN 12210; UNI EN 12211. 		
01.04.01.C12	Controllo: Controllo vetri <i>Controllo uniformità dei vetri e delle sigillature vetro-telaio. Controllare la presenza di depositi o sporco. Verifica di assenza di anomalie e/o difetti (rottura, depositi, macchie, ecc.).</i>	Controllo a vista	ogni 6 mesi
01.04.01.C03	Controllo: Controllo guarnizioni di tenuta <i>Controllo dell'efficacia delle guarnizioni. Controllo dell'adesione delle guarnizioni ai profili di contatto dei telai. Controllo del corretto inserimento nelle proprie sedi delle guarnizioni. Controllo dell'elasticità delle guarnizioni.</i>	Controllo a vista	ogni 12 mesi

01.05 - Giunti per edilizia

Codice	Elementi Manutenibili / Requisiti e Prestazioni / Controlli	Tipologia	Frequenza
01.05	Giunti per edilizia		
01.05.R01	Requisito: Resistenza meccanica <i>Lo strato portante e quello di finitura dei giunti devono essere in grado di resistere alle sollecitazioni ed ai carichi che si manifestano durante il ciclo di vita.</i> <ul style="list-style-type: none"> • Livello minimo della prestazione: Devono essere garantiti i valori dei sovraccarichi previsti per i solai dove sono installati i giunti. • Riferimenti normativi: Legge 5.11.1971, n. 1086; Legge 		

APPALTATORE: Consorzio Soci HIRPINIA - ORSARA AV WEBUILD ITALIA PIZZAROTTI	ITINERARIO NAPOLI – BARI				
PROGETTAZIONE: Mandataria Mandanti ROCKSOIL S.P.A NET ENGINEERING PINI GCF ELETTRI-FER M-INGEGNERIA	RADDOPPIO TRATTA APICE - ORSARA II LOTTO FUNZIONALE HIRPINIA - ORSARA				
PROGETTO ESECUTIVO Piano di manutenzione delle opere	COMMESSA IF3A	LOTTO 02	CODIFICA E ZZ CO	DOCUMENTO FA0000 000	REV. FOGLIO B 370 di 654

Codice	Elementi Manutenibili / Requisiti e Prestazioni / Controlli	Tipologia	Frequenza
01.05.03.C01	Controllo: Controllo generale <i>2.2.1974, n. 64; D.M. Infrastrutture e Trasporti 17.1.2018; UNI EN ISO 6927; UNI EN ISO 7389; UNI EN ISO 10563; UNI EN ISO 11600.</i> <i>In caso di deformazioni o anomalie della finitura superficiale provvedere allo smontaggio della stessa e verificare la tenuta dello strato portante. Verificare la presenza di umidità e di eventuali fenomeni di corrosione.</i>	Ispezione a vista	ogni 6 mesi
01.05.02.C01	Controllo: Controllo generale <i>Verificare la tenuta dei serraggi dello strato di finitura; controllare che i profili che costituiscono il giunto siano privi di difetti quali avvallamenti, deformazioni e fessurazioni. Verificare inoltre la tenuta delle guarnizioni sigillanti.</i>	Ispezione a vista	ogni 6 mesi
01.05.01.C01	Controllo: Controllo generale <i>Verificare la tenuta dei serraggi dei coprigiunti. Verificare inoltre la tenuta delle guarnizioni sigillanti.</i>	Ispezione a vista	ogni 6 mesi

01.06 - Portoni

Codice	Elementi Manutenibili / Requisiti e Prestazioni / Controlli	Tipologia	Frequenza
01.06	Portoni		
01.06.R01	Requisito: Resistenza agli urti <i>I portoni durante l'uso non dovranno subire deformazioni o alterazioni importanti.</i> <ul style="list-style-type: none"> • Livello minimo della prestazione: <i>I livelli minimi variano in funzione delle prove di laboratorio effettuate su elementi campione secondo le norme di riferimento.</i> • Riferimenti normativi: <i>UNI 8201; UNI 9269 P; UNI EN 1628; UNI EN 1629; UNI EN 1630.</i> 		

02 - EDILIZIA: PARTIZIONI

02.01 - Pareti interne

Codice	Elementi Manutenibili / Requisiti e Prestazioni / Controlli	Tipologia	Frequenza
02.01	Pareti interne		
02.01.R08	Requisito: Resistenza agli urti <i>Le pareti debbono essere in grado di sopportare urti (definiti dall'energia cinetica di urti-tipo o convenzionali di corpi duri, come di oggetti scagliati, o molli, come il peso di un corpo che cade) che non debbono compromettere la stabilità della parete, né provocare il distacco di elementi o frammenti pericolosi a carico degli utenti.</i> <ul style="list-style-type: none"> • Livello minimo della prestazione: <i>Le pareti devono resistere all'azione di urti sulla faccia interna, prodotti secondo le modalità riportate di seguito che corrispondono a quelle previste dalla norma UNI 9269 P:</i> - Tipo di prova: <i>Urto con corpo duro; Massa del corpo [Kg] = 0,5; Energia d'urto applicata [J] = 3; Note: - ; - Tipo di prova: Urto</i> 		

APPALTATORE: Consorzio Soci HIRPINIA - ORSARA AV WEBUILD ITALIA PIZZAROTTI	ITINERARIO NAPOLI – BARI				
PROGETTAZIONE: Mandataria Mandanti ROCKSOIL S.P.A NET ENGINEERING PINI GCF ELETTRI-FER M-INGEGNERIA	RADDOPPIO TRATTA APICE - ORSARA II LOTTO FUNZIONALE HIRPINIA - ORSARA				
PROGETTO ESECUTIVO Piano di manutenzione delle opere	COMMESSA IF3A	LOTTO 02	CODIFICA E ZZ CO	DOCUMENTO FA0000 000	REV. FOGLIO B 371 di 654

Codice	Elementi Manutenibili / Requisiti e Prestazioni / Controlli	Tipologia	Frequenza
02.01.01.C01	<p><i>con corpo molle di grandi dimensioni; Massa del corpo [Kg] = 50; Energia d'urto applicata [J] = 300; Note: Non necessario, per la faccia esterna, oltre il piano terra; - Tipo di prova: Urto con corpo molle di piccole dimensioni; Massa del corpo [Kg] = 3; Energia d'urto applicata [J] = 60 - 10 - 30; Note: Superficie esterna, al piano terra.</i></p> <ul style="list-style-type: none"> Riferimenti normativi: UNI 7959; UNI 8201; UNI 8290-2; UNI 9269 P; UNI EN 771-1/3/4/5/6; UNI ISO 7892. <p>Controllo: Controllo generale delle parti a vista</p> <p><i>Controllo del grado di usura delle parti in vista e di eventuali anomalie (distacchi, fessurazioni, rotture, rigonfiamenti, ecc.).</i></p>	Controllo a vista	ogni 12 mesi
02.01.R09	<p>Requisito: Resistenza ai carichi sospesi</p> <p><i>Le pareti debbono essere in grado di sopportare il peso di carichi appesi minori (ad esempio quadri, insegne, ecc.) o altri di maggiore entità (mensole, arredi, ecc.)</i></p> <ul style="list-style-type: none"> Livello minimo della prestazione: <i>Le pareti devono essere in grado di garantire la stabilità sotto l'azione di carichi sospesi, in particolare se sottoposte a:</i> <ul style="list-style-type: none"> - carico eccentrico di almeno 5 N, applicato a 30 cm dalla superficie tramite una mensola; - sforzi di strappo, fino a valori di 100 N, del fissaggio per effetto della trazione eseguita perpendicolare alla superficie della parete; - sforzi verticali di flessione del sistema di fissaggio fino a valori di 400 N. Riferimenti normativi: UNI 8290-2; UNI 8326; UNI 10879; UNI EN 771-1/3/4/5/6. 		
02.01.R11	<p>Requisito: Resistenza meccanica</p> <p><i>Le pareti devono contrastare in modo efficace la manifestazione di eventuali rotture, o deformazioni rilevanti, causate dall'azione di possibili sollecitazioni.</i></p> <ul style="list-style-type: none"> Livello minimo della prestazione: <i>Per una analisi più approfondita dei livelli minimi rispetto ai vari componenti e materiali costituenti le pareti si rimanda comunque alle prescrizioni di legge e di normative vigenti in materia.</i> Riferimenti normativi: Legge 5.11.1971, n. 1086; Legge 2.2.1974, n. 64; D.M. Infrastrutture e Trasporti 17.1.2018; UNI 8290-2; UNI EN 771-1/3/4/5/6. 		

02.02 - Pavimentazioni interne

Codice	Elementi Manutenibili / Requisiti e Prestazioni / Controlli	Tipologia	Frequenza
02.02	Pavimentazioni interne		
02.02.R06	<p>Requisito: Resistenza meccanica</p> <p><i>Lo strato portante e quello di finitura dei giunti devono essere in grado di resistere alle sollecitazioni ed ai carichi che si manifestano durante il ciclo di vita.</i></p> <ul style="list-style-type: none"> Livello minimo della prestazione: <i>Devono essere garantiti i valori dei sovraccarichi previsti per i solai dove sono installati i giunti.</i> Riferimenti normativi: Legge 5.11.1971, n. 1086; Legge 		

APPALTATORE: Consorzio Soci HIRPINIA - ORSARA AV WEBUILD ITALIA PIZZAROTTI	ITINERARIO NAPOLI – BARI				
PROGETTAZIONE: Mandataria Mandanti ROCKSOIL S.P.A NET ENGINEERING PINI GCF ELETTRI-FER M-INGEGNERIA	RADDOPPIO TRATTA APICE - ORSARA II LOTTO FUNZIONALE HIRPINIA - ORSARA				
PROGETTO ESECUTIVO Piano di manutenzione delle opere	COMMESSA IF3A	LOTTO 02	CODIFICA E ZZ CO	DOCUMENTO FA0000 000	REV. FOGGIO B 372 di 654

Codice	Elementi Manutenibili / Requisiti e Prestazioni / Controlli	Tipologia	Frequenza
02.02.01.C01	<p>2.2.1974, n. 64; D.M. Infrastrutture e Trasporti 17.1.2018; UNI EN ISO 6927; UNI EN ISO 7389; UNI EN ISO 10563; UNI EN ISO 11600.</p> <p>Controllo: Controllo generale</p> <p><i>Verificare la tenuta dei serraggi dello strato di finitura; controllare che i profili che costituiscono il giunto siano privi di difetti quali avvallamenti, deformazioni e fessurazioni. Verificare inoltre la tenuta delle guarnizioni sigillanti.</i></p>	Ispezione a vista	ogni 6 mesi
02.02.02	Pavimentazioni sopraelevate		
02.02.02.R04	<p>Requisito: Resistenza meccanica</p> <p><i>Le pavimentazioni devono contrastare in modo efficace la manifestazione di eventuali rotture, o deformazioni rilevanti, causate dall'azione di possibili sollecitazioni.</i></p> <ul style="list-style-type: none"> • Livello minimo della prestazione: Per la determinazione dei livelli minimi si considerano i parametri derivanti da prove di laboratorio che prendono in considerazione la norma UNI EN 12825. • Riferimenti normativi: UNI EN 12825; UNI 11617. 		
02.02.04.C01	<p>Controllo: Controllo generale delle parti a vista</p> <p><i>Controllo dello stato di conservazione delle finiture e verifica del grado di usura, di erosione, di brillantezza delle parti in vista. Controllare l'uniformità dell'aspetto cromatico delle superfici. Riscontro di eventuali anomalie (depositi, macchie, graffi, efflorescenze, lesioni, microfessurazioni, ecc.).</i></p>	Controllo a vista	ogni 12 mesi
02.02.03.C01	<p>Controllo: Controllo generale delle parti a vista</p> <p><i>Controllo dello stato di conservazione delle finiture e verifica del grado di usura, di erosione e di brillantezza delle parti in vista ed in particolare dei giunti. Controllare l'uniformità dell'aspetto cromatico delle superfici e verifica della planarità generale. Riscontro di eventuali anomalie (depositi, macchie, graffiti, abrasioni, efflorescenze, microfessurazioni, ecc.).</i></p>	Controllo a vista	ogni 12 mesi
02.02.02.C01	<p>Controllo: Controllo generale delle parti a vista</p> <p><i>Controllo dello stato di conservazione delle finiture e verifica del grado di usura, di erosione e di brillantezza delle parti in vista. Controllare l'uniformità dell'aspetto cromatico delle superfici e verifica della planarità generale. Riscontro di eventuali anomalie (depositi, macchie, graffiti, abrasioni, efflorescenze, microfessurazioni, ecc.).</i></p>	Controllo a vista	ogni 12 mesi
02.02.04	Rivestimenti in graniglie e marmi		
02.02.04.R02	<p>Requisito: Resistenza meccanica</p> <p><i>I rivestimenti devono contrastare in modo efficace la manifestazione di eventuali rotture, o deformazioni rilevanti, causate dall'azione di possibili sollecitazioni.</i></p> <ul style="list-style-type: none"> • Livello minimo della prestazione: Per la determinazione dei livelli minimi si considerano i parametri derivanti da prove di laboratorio che prendono in considerazione la norma UNI EN 1341. • Riferimenti normativi: UNI EN 12825; UNI EN 1341; UNI EN 1342; UNI EN 1343. 		

APPALTATORE: Consorzio Soci HIRPINIA - ORSARA AV WEBUILD ITALIA PIZZAROTTI	ITINERARIO NAPOLI – BARI				
PROGETTAZIONE: Mandataria Mandanti ROCKSOIL S.P.A NET ENGINEERING PINI GCF ELETTRI-FER M-INGEGNERIA	RADDOPPIO TRATTA APICE - ORSARA II LOTTO FUNZIONALE HIRPINIA - ORSARA				
PROGETTO ESECUTIVO Piano di manutenzione delle opere	COMMESSA IF3A	LOTTO 02	CODIFICA E ZZ CO	DOCUMENTO FA0000 000	REV. FOGLIO B 373 di 654

02.03 - Pavimentazioni interne FA01

Codice	Elementi Manutenibili / Requisiti e Prestazioni / Controlli	Tipologia	Frequenza
02.03	Pavimentazioni interne FA01		
02.03.R09	<p>Requisito: Resistenza agli urti</p> <p><i>Le pareti debbono essere in grado di sopportare urti (definiti dall'energia cinetica di urti-tipo o convenzionali di corpi duri, come di oggetti scagliati, o molli, come il peso di un corpo che cade) che non debbono compromettere la stabilità della parete, né provocare il distacco di elementi o frammenti pericolosi a carico degli utenti.</i></p> <ul style="list-style-type: none"> • Livello minimo della prestazione: <i>Le pareti devono resistere all'azione di urti sulla faccia interna, prodotti secondo le modalità riportate di seguito che corrispondono a quelle previste dalla norma UNI 9269 P:</i> <p>- Tipo di prova: <i>Urto con corpo duro; Massa del corpo [Kg] = 0,5; Energia d'urto applicata [J] = 3; Note: - ; - Tipo di prova: Urto con corpo molle di grandi dimensioni; Massa del corpo [Kg] = 50; Energia d'urto applicata [J] = 300; Note: Non necessario, per la faccia esterna, oltre il piano terra; - Tipo di prova: Urto con corpo molle di piccole dimensioni; Massa del corpo [Kg] = 3; Energia d'urto applicata [J] = 60 - 10 - 30; Note: Superficie esterna, al piano terra.</i></p> <ul style="list-style-type: none"> • Riferimenti normativi: <i>UNI 7959; UNI 8201; UNI 8290-2; UNI 9269 P; UNI EN 771-1/3/4/5/6; UNI ISO 7892.</i> 		
02.03.R10	<p>Requisito: Resistenza ai carichi sospesi</p> <p><i>Le pareti debbono essere in grado di sopportare il peso di carichi appesi minori (ad esempio quadri, insegne, ecc.) o altri di maggiore entità (mensole, arredi, ecc.)</i></p> <ul style="list-style-type: none"> • Livello minimo della prestazione: <i>Le pareti devono essere in grado di garantire la stabilità sotto l'azione di carichi sospesi, in particolare se sottoposte a:</i> <p>- <i>carico eccentrico di almeno 5 N, applicato a 30 cm dalla superficie tramite una mensola; - sforzi di strappo, fino a valori di 100 N, del fissaggio per effetto della trazione eseguita perpendicolare alla superficie della parete; - sforzi verticali di flessione del sistema di fissaggio fino a valori di 400 N.</i></p> <ul style="list-style-type: none"> • Riferimenti normativi: <i>UNI 8290-2; UNI 8326; UNI 10879; UNI EN 771-1/3/4/5/6.</i> 		
02.03.R12	<p>Requisito: Resistenza meccanica</p> <p><i>Le pareti devono contrastare in modo efficace la manifestazione di eventuali rotture, o deformazioni rilevanti, causate dall'azione di possibili sollecitazioni.</i></p> <ul style="list-style-type: none"> • Livello minimo della prestazione: <i>Per una analisi più approfondita dei livelli minimi rispetto ai vari componenti e materiali costituenti le pareti si rimanda comunque alle prescrizioni di legge e di normative vigenti in materia.</i> <ul style="list-style-type: none"> • Riferimenti normativi: <i>Legge 5.11.1971, n. 1086; Legge 2.2.1974, n. 64; D.M. Infrastrutture e Trasporti 17.1.2018; UNI 8290-2; UNI EN 771-1/3/4/5/6.</i> 		
02.03.01	Pavimentazioni in calcestruzzo		

APPALTATORE: Consorzio Soci HIRPINIA - ORSARA AV WEBUILD ITALIA PIZZAROTTI	ITINERARIO NAPOLI – BARI				
PROGETTAZIONE: Mandataria Mandanti ROCKSOIL S.P.A NET ENGINEERING PINI GCF ELETTRI-FER M-INGEGNERIA	RADDOPPIO TRATTA APICE - ORSARA II LOTTO FUNZIONALE HIRPINIA - ORSARA				
PROGETTO ESECUTIVO Piano di manutenzione delle opere	COMMESSA IF3A	LOTTO 02	CODIFICA E ZZ CO	DOCUMENTO FA0000 000	REV. FOGLIO B 374 di 654

Codice	Elementi Manutenibili / Requisiti e Prestazioni / Controlli	Tipologia	Frequenza
02.03.01.R01	<p>Requisito: Resistenza meccanica</p> <p><i>Le pavimentazioni devono contrastare in modo efficace la manifestazione di eventuali rotture, o deformazioni rilevanti, causate dall'azione di possibili sollecitazioni.</i></p> <ul style="list-style-type: none"> • Livello minimo della prestazione: <i>Per una analisi più approfondita dei livelli minimi rispetto ai vari componenti e materiali costituenti i rivestimenti si rimanda alle prescrizioni di legge e di normative vigenti in materia</i> • Riferimenti normativi: <i>Norme UNI</i> 		

02.06 - Infissi interni

Codice	Elementi Manutenibili / Requisiti e Prestazioni / Controlli	Tipologia	Frequenza
02.06	Infissi interni		
02.06.R10	<p>Requisito: Resistenza agli urti</p> <p><i>Gli infissi dovranno essere in grado di sopportare urti (definiti dall'energia cinetica di urti-tipo o convenzionali di corpi duri, come di oggetti scagliati, o molli, come il peso di un corpo che cade) che non debbono compromettere la stabilità degli stessi; né provocare il distacco di elementi o frammenti pericolosi a carico degli utenti.</i></p> <ul style="list-style-type: none"> • Livello minimo della prestazione: <i>Gli infissi esterni verticali, ad esclusione degli elementi di tamponamento, devono resistere all'azione di urti esterni ed interni realizzati secondo con le modalità indicate di seguito:</i> <p>- Tipo di infisso: Porta esterna:Corpo d'urto: duro - Massa del corpo [Kg]: 0,5;Energia d'urto applicata [J]: faccia esterna = 3,75 - faccia interna = 3,75Corpo d'urto: molle - Massa del corpo [Kg]: 30;Energia d'urto applicata [J]: faccia esterna = 240 - faccia interna = 240- Tipo di infisso: Finestra:Corpo d'urto: molle - Massa del corpo [Kg]: 50;Energia d'urto applicata [J]: faccia esterna = 900 - faccia interna = 900- Tipo di infisso: Portafinestra:Corpo d'urto: molle - Massa del corpo [Kg]: 50;Energia d'urto applicata [J]: faccia esterna = 700 - faccia interna = 700- Tipo di infisso: Facciata continua:Corpo d'urto: duro - Massa del corpo [Kg]: 1;Energia d'urto applicata [J]: faccia esterna = 6 - faccia interna = -- Tipo di infisso: Elementi pieni:Corpo d'urto: molle - Massa del corpo [Kg]: 50;Energia d'urto applicata [J]: faccia esterna = 700 - faccia interna = -.</p> <ul style="list-style-type: none"> • Riferimenti normativi: <i>D.M. Interno 26.8.1992; Capitolato Speciale Tipo per Appalti di Lavori Edilizi; UNI 7143; UNI 7895; UNI 8290-2; UNI 8369-1; UNI 8975; UNI 9173-1; UNI 9570; UNI 10818; UNI EN 107; UNI EN 949; UNI EN 1026; UNI EN 1027; UNI EN 1154; UNI EN 1155; UNI EN 1158; UNI EN 1303; UNI EN 1527; UNI ENV 1627; UNI ENV 1628; UNI ENV 1629; UNI ENV 1630; UNI EN 1634-1; UNI EN 1670; UNI EN 12207; UNI EN 12208; UNI EN 12211; UNI EN 12365-1/2/3/4; UNI EN 12518; UNI EN 12519; UNI EN ISO 6410-1.</i> 		
02.06.01.C04	<p>Controllo: Controllo parti in vista</p> <p><i>Controllo delle parti in vista, delle finiture e dello strato di protezione superficiale (qualora il tipo di rivestimento lo preveda). Controllo dei fissaggi del telaio al controtelaio.</i></p>	Controllo a vista	ogni 12 mesi

APPALTATORE: Consorzio Soci HIRPINIA - ORSARA AV WEBUILD ITALIA PIZZAROTTI	ITINERARIO NAPOLI – BARI				
PROGETTAZIONE: Mandataria Mandanti ROCKSOIL S.P.A NET ENGINEERING PINI GCF ELETTRI-FER M-INGEGNERIA	RADDOPPIO TRATTA APICE - ORSARA II LOTTO FUNZIONALE HIRPINIA - ORSARA				
PROGETTO ESECUTIVO Piano di manutenzione delle opere	COMMESSA IF3A	LOTTO 02	CODIFICA E ZZ CO	DOCUMENTO FA0000 000	REV. FOGLIO B 375 di 654

Codice	Elementi Manutenibili / Requisiti e Prestazioni / Controlli	Tipologia	Frequenza
02.06.01.C02	Controllo: Controllo integrazioni sistemi antifurto <i>Controllo degli automatismi e della loro funzionalità rispetto ai sistemi antifurto (qualora fossero previsti).</i>	Controllo a vista	ogni 12 mesi
02.06.01.C01	Controllo: Controllo delle serrature <i>Controllo degli automatismi e della loro funzionalità.</i>	Controllo a vista	ogni 12 mesi
02.06.02	Porte antipanico		
02.06.02.R03	Requisito: Resistenza agli urti per porte antipanico <i>Le porte antipanico dovranno essere in grado di sopportare urti che non debbono compromettere la stabilità degli stessi; né provocare il distacco di elementi o frammenti pericolosi a carico degli utenti.</i> <ul style="list-style-type: none"> • Livello minimo della prestazione: <i>Gli infissi devono resistere all'azione di urti esterni ed interni realizzati con le modalità indicate nelle norme UNI EN 179, UNI EN 1125, UNI EN 1158.</i> • Riferimenti normativi: <i>D.M. Interno 26.8.1992; Capitolato Speciale Tipo per Appalti di Lavori Edilizi; UNI 8290-2; UNI EN 179; UNI EN 1125; UNI EN 1158.</i> 		
02.06.02.C05	Controllo: Controllo maniglione <i>Controllo del corretto funzionamento dei maniglioni e degli elementi di manovra che regolano lo sblocco delle ante.</i>	Controllo	ogni mese
02.06.02.C06	Controllo: Controllo parti in vista <i>Controllo delle parti in vista, delle finiture e dello strato di protezione superficiale (qualora il tipo di rivestimento lo preveda). Controllo dei fissaggi del telaio al controtelaio.</i>	Controllo a vista	ogni 12 mesi
02.06.03	Porte tagliafuoco		
02.06.03.R03	Requisito: Resistenza agli urti per porte tagliafuoco <i>Le porte tagliafuoco dovranno essere in grado di sopportare urti che non debbono compromettere la stabilità degli stessi; né provocare il distacco di elementi o frammenti pericolosi a carico degli utenti.</i> <ul style="list-style-type: none"> • Livello minimo della prestazione: <i>Gli infissi devono resistere all'azione di urti esterni ed interni realizzati con le modalità indicate nelle norme UNI EN 179, UNI EN 1125, UNI EN 1158.</i> • Riferimenti normativi: <i>D.M. Interno 26.8.1992; Capitolato Speciale Tipo per Appalti di Lavori Edilizi; UNI 8290-2; UNI EN 179; UNI EN 1125; UNI EN 1158.</i> 		
02.06.03.C05	Controllo: Controllo maniglione <i>Controllo del corretto funzionamento dei maniglioni e degli elementi di manovra che regolano lo sblocco delle ante.</i>	Controllo	ogni mese
02.06.03.C06	Controllo: Controllo parti in vista <i>Controllo delle parti in vista, delle finiture e dello strato di protezione superficiale (qualora il tipo di rivestimento lo preveda). Controllo dei fissaggi del telaio al controtelaio.</i>	Controllo a vista	ogni 12 mesi

APPALTATORE: Consorzio Soci HIRPINIA - ORSARA AV WEBUILD ITALIA PIZZAROTTI	ITINERARIO NAPOLI – BARI				
PROGETTAZIONE: Mandataria Mandanti ROCKSOIL S.P.A NET ENGINEERING PINI GCF ELETTRI-FER M-INGEGNERIA	RADDOPPIO TRATTA APICE - ORSARA II LOTTO FUNZIONALE HIRPINIA - ORSARA				
PROGETTO ESECUTIVO Piano di manutenzione delle opere	COMMESSA IF3A	LOTTO 02	CODIFICA E ZZ CO	DOCUMENTO FA0000 000	REV. FOGLIO B 376 di 654

Codice	Elementi Manutenibili / Requisiti e Prestazioni / Controlli	Tipologia	Frequenza
02.07	Parapetti		
02.07.R01	<p>Requisito: Protezione dalle cadute</p> <p><i>Gli elementi costituenti i parapetti devono assicurare le condizioni di sicurezza contro la caduta di cose e persone nel vuoto nel rispetto delle norme sulla sicurezza.</i></p> <ul style="list-style-type: none"> • Livello minimo della prestazione: <i>In particolare gli elementi di protezione esterna prospicienti dislivelli superiori a 1 m devono avere altezza dal piano pedonabile non inferiore a 1 m onde evitare la caduta di cose e persone nel vuoto. Nel caso di parapetti con alla base un gradino che permetta l'appoggio del piede, l'altezza del parapetto al di sopra del gradino non deve essere inferiore a 90 cm. Per i parapetti o ringhiere realizzati con dei vuoti questi non devono permettere l'attraversabilità di una sfera del diametro di 10 cm e deve essere previsto un cordolo di almeno 10 cm di altezza.</i> • Riferimenti normativi: <i>Legge 29.12.2000, n. 422; Decreto legislativo 18 aprile 2016, n. 50 ; D.Lgs. 9.4.2008, n. 81; D.P.R. 24.7.1996, n. 503; D.P.R. 30.6.1995, n. 418; D.M. Lavori Pubblici e Pubblica Istruzione 18.12.1975; D.M. Interno 16.5.1987, n. 246; D.M. Lavori Pubblici 14.6.1989, n. 236; D.M. Interno 26.8.1992; D.M. Lavori Pubblici 30.11.1999, n. 557; UNI 7310; UNI 7744; UNI 8272-11; UNI 10803; UNI 10804; UNI 10810; UNI 10811; UNI 10812; UNI EN 353-1; UNI EN 12810-1/2; UNI EN 13872.</i> 		
02.07.02.C01	<p>Controllo: Controllo generale</p> <p><i>Controllare lo stato superficiale degli elementi e l'assenza di eventuali anomalie (corrosione, mancanza, deformazione, ecc.). Verificare la stabilità nei punti di aggancio a parete o ad altri elementi. Verificare le altezze d'uso e di sicurezza.</i></p>	Verifica	ogni 6 mesi
02.07.R02	<p>Requisito: Resistenza meccanica</p> <p><i>Gli elementi strutturali costituenti i parapetti devono contrastare in modo efficace le manifestazione di eventuali rotture, o deformazioni rilevanti, causate dall'azione di possibili sollecitazioni.</i></p> <ul style="list-style-type: none"> • Livello minimo della prestazione: <i>In particolare per gli elementi delle partizioni esterne orizzontali, verticali e inclinate per assolvere alla funzione strutturale, le caratteristiche devono corrispondere a quelle prescritte dalle leggi e normative vigenti e, in modo particolare per gli elementi di separazione e protezione esterna devono resistere ad una spinta orizzontale sul corrimano pari a 1,2 kN/m per i parapetti di edifici pubblici, e 0,80 kN/m per quelli destinati a edifici privati. Inoltre la norma prevede per le strutture sovraccarichi accidentali uniformemente ripartiti di 4kN/m2.</i> • Riferimenti normativi: <i>Legge 5.11.1971, n. 1086; Legge 2.2.1974, n. 64; D.M. Infrastrutture e Trasporti 17.1.2018; UNI 8290-2.</i> 		

03 - SISTEMAZIONI ESTERNE PIAZZALI

03.01 - Aree pedonali e marciapiedi

Codice	Elementi Manutenibili / Requisiti e Prestazioni / Controlli	Tipologia	Frequenza
03.01.01	Cordoli e bordure		

APPALTATORE: Consorzio Soci HIRPINIA - ORSARA AV WEBUILD ITALIA PIZZAROTTI	ITINERARIO NAPOLI – BARI					
PROGETTAZIONE: Mandataria Mandanti ROCKSOIL S.P.A NET ENGINEERING PINI GCF ELETTRI-FER M-INGEGNERIA	RADDOPPIO TRATTA APICE - ORSARA II LOTTO FUNZIONALE HIRPINIA - ORSARA					
PROGETTO ESECUTIVO Piano di manutenzione delle opere	COMMESSA IF3A	LOTTO 02	CODIFICA E ZZ CO	DOCUMENTO FA0000 000	REV. B	FOGLIO 377 di 654

Codice	Elementi Manutenibili / Requisiti e Prestazioni / Controlli	Tipologia	Frequenza
03.01.01.R01	Requisito: Resistenza a compressione <i>Essi dovranno avere una resistenza alle sollecitazioni a compressione.</i> <ul style="list-style-type: none"> • Livello minimo della prestazione: <i>Il valore della resistenza convenzionale alla compressione Rcc, ricavato dalle prove effettuate sui provini campione, dovrà essere pari almeno a ≥ 60 N/mm².</i> • Riferimenti normativi: <i>UNI EN 1338; UNI EN 1343.</i> 		
03.01.02	Pavimentazione pedonale in masselli prefabbricati in cls		
03.01.02.R03	Requisito: Resistenza alla compressione <i>I masselli dovranno produrre una adeguata resistenza alla compressione.</i> <ul style="list-style-type: none"> • Livello minimo della prestazione: <i>Secondo la norma UNI EN 1338, il valore della resistenza a compressione (convenzionale) dovrà essere Rcc ≥ 50 N/mm² per singoli masselli e Rcc ≥ 60 N/mm² rispetto alla media dei provini campione.</i> • Riferimenti normativi: <i>UNI EN 1338.</i> 		

04 - STRUTTURE

04.01 - Coperture

Codice	Elementi Manutenibili / Requisiti e Prestazioni / Controlli	Tipologia	Frequenza
04.01	Coperture		
04.01.R01	Requisito: Resistenza meccanica <i>La copertura deve garantire una resistenza meccanica rispetto alle condizioni di carico (carichi concentrati e distribuiti) di progetto in modo da garantire la stabilità e la stabilità degli strati costituenti. Inoltre vanno considerate le caratteristiche dello strato di supporto che dovranno essere adeguate alle sollecitazioni e alla resistenza degli elementi di tenuta.</i> <ul style="list-style-type: none"> • Livello minimo della prestazione: <i>Comunque, in relazione alla funzione strutturale, le caratteristiche delle coperture devono corrispondere a quelle prescritte dalle leggi e normative vigenti.</i> • Riferimenti normativi: <i>Legge 5.11.1971, n. 1086; Legge 2.2.1974, n. 64; D.M. Infrastrutture e Trasporti 17.1.2018; UNI 8290-2; UNI 8635-14; UNI EN 595.</i> 		
04.01.01.C01	Controllo: Controllo struttura <i>Controllo del grado di usura delle parti in vista finalizzato alla ricerca di anomalie (fessurazioni, penetrazione di umidità, ecc.).</i>	Controllo a vista	ogni 12 mesi

04.02 - Giunti Strutturali

Codice	Elementi Manutenibili / Requisiti e Prestazioni / Controlli	Tipologia	Frequenza
04.02	Giunti Strutturali		
04.02.R01	Requisito: Resistenza meccanica		

APPALTATORE: Consorzio Soci HIRPINIA - ORSARA AV WEBUILD ITALIA PIZZAROTTI	ITINERARIO NAPOLI – BARI					
PROGETTAZIONE: Mandataria Mandanti ROCKSOIL S.P.A NET ENGINEERING PINI GCF ELETTRI-FER M-INGEGNERIA	RADDOPPIO TRATTA APICE - ORSARA II LOTTO FUNZIONALE HIRPINIA - ORSARA					
PROGETTO ESECUTIVO Piano di manutenzione delle opere	COMMESSA IF3A	LOTTO 02	CODIFICA E ZZ CO	DOCUMENTO FA0000 000	REV. B	FOGLIO 378 di 654

Codice	Elementi Manutenibili / Requisiti e Prestazioni / Controlli	Tipologia	Frequenza
04.02.02.C01	<p><i>Lo strato portante e quello di finitura dei giunti devono essere in grado di resistere alle sollecitazioni ed ai carichi che si manifestano durante il ciclo di vita.</i></p> <ul style="list-style-type: none"> • Livello minimo della prestazione: <i>Devono essere garantiti i valori dei sovraccarichi previsti per i solai dove sono installati i giunti.</i> • Riferimenti normativi: <i>Legge 5.11.1971, n. 1086; Legge 2.2.1974, n. 64; D.M. Infrastrutture e Trasporti 17.1.2018; UNI EN ISO 6927; UNI EN ISO 7389; UNI EN ISO 10563; UNI EN ISO 11600.</i> <p>Controllo: Controllo generale</p> <p><i>Verificare la tenuta dei serraggi dello strato di finitura; controllare che i profili che costituiscono il giunto siano privi di difetti quali avvallamenti, deformazioni e fessurazioni. Verificare inoltre la tenuta delle guarnizioni sigillanti.</i></p>	Ispezione a vista	ogni 6 mesi
04.02.01.C01	<p>Controllo: Controllo generale</p> <p><i>Verificare la tenuta dei serraggi dello strato di finitura; controllare che i profili che costituiscono il giunto siano privi di difetti quali avvallamenti, deformazioni e fessurazioni. Verificare inoltre la tenuta delle guarnizioni sigillanti.</i></p>	Ispezione a vista	ogni 6 mesi

04.03 - Opere di fondazioni superficiali

Codice	Elementi Manutenibili / Requisiti e Prestazioni / Controlli	Tipologia	Frequenza
04.03	Opere di fondazioni superficiali		
04.03.R05	<p>Requisito: Resistenza meccanica</p> <p><i>Le opere di fondazioni superficiali dovranno essere in grado di contrastare le eventuali manifestazioni di deformazioni e cedimenti rilevanti dovuti all'azione di determinate sollecitazioni (carichi, forze sismiche, ecc.).</i></p> <ul style="list-style-type: none"> • Livello minimo della prestazione: <i>Per i livelli minimi si rimanda alle prescrizioni di legge e di normative vigenti in materia.</i> • Riferimenti normativi: <i>Legge 5.11.1971, n. 1086; Legge 2.2.1974, n. 64; D.M. Infrastrutture e Trasporti 17.1.2018; UNI 8290-2; UNI EN 196-1; UNI EN 1356; UNI EN 12390-1; UNI EN 1992 1/2; UNI EN 1090-3; UNI 9503; UNI EN 1993; UNI EN 1999; UNI EN 1994; UNI EN 1994 1/2; UNI EN 1995; UNI EN 384; UNI EN 1504-8.</i> 		
04.03.02.C01	<p>Controllo: Controllo struttura</p> <p><i>Controllare l'integrità delle pareti e dei pilastri verificando l'assenza di eventuali lesioni e/o fessurazioni. Controllare eventuali smottamenti del terreno circostante alla struttura che possano essere indicatori di cedimenti strutturali. Effettuare verifiche e controlli approfonditi particolarmente in corrispondenza di manifestazioni a calamità naturali (sisma, nubifragi, ecc.).</i></p>	Controllo a vista	ogni 12 mesi
04.03.01.C01	<p>Controllo: Controllo struttura</p> <p><i>Controllare l'integrità delle pareti e dei pilastri verificando l'assenza di eventuali lesioni e/o fessurazioni. Controllare eventuali smottamenti del terreno circostante alla struttura che possano essere indicatori di cedimenti strutturali. Effettuare verifiche e</i></p>	Controllo a vista	ogni 12 mesi

APPALTATORE: Consorzio Soci HIRPINIA - ORSARA AV WEBUILD ITALIA PIZZAROTTI	ITINERARIO NAPOLI – BARI				
PROGETTAZIONE: Mandataria Mandanti ROCKSOIL S.P.A NET ENGINEERING PINI GCF ELETTRI-FER M-INGEGNERIA	RADDOPPIO TRATTA APICE - ORSARA II LOTTO FUNZIONALE HIRPINIA - ORSARA				
PROGETTO ESECUTIVO Piano di manutenzione delle opere	COMMESSA IF3A	LOTTO 02	CODIFICA E ZZ CO	DOCUMENTO FA0000 000	REV. FOGLIO B 379 di 654

Codice	Elementi Manutenibili / Requisiti e Prestazioni / Controlli	Tipologia	Frequenza
	<i>controlli approfonditi particolarmente in corrispondenza di manifestazioni a calamità naturali (sisma, nubifragi, ecc.).</i>		

04.04 - Strutture in elevazione in c.a.

Codice	Elementi Manutenibili / Requisiti e Prestazioni / Controlli	Tipologia	Frequenza
04.04	Strutture in elevazione in c.a.		
04.04.R03	Requisito: Resistenza meccanica <i>Le strutture di elevazione dovranno essere in grado di contrastare le eventuali manifestazioni di deformazioni e cedimenti rilevanti dovuti all'azione di determinate sollecitazioni (carichi, forze sismiche, ecc.).</i> • Livello minimo della prestazione: <i>Per i livelli minimi si rimanda alle prescrizioni di legge e di normative vigenti in materia. In particolare al D.M. Infrastrutture e Trasporti 17.1.2018.</i> • Riferimenti normativi: <i>Legge 5.11.1971, n. 1086; Legge 2.2.1974, n. 64; D.M. Infrastrutture e Trasporti 17.1.2018; UNI 8290-2; UNI EN 196-1; UNI EN 1356; UNI EN 12390-1; UNI EN 1992 1/2; UNI EN 1090-3; UNI 9503; UNI EN 1504-8; UNI EN 1993; UNI EN 1999; UNI EN 1994; UNI EN 1994 1/2; UNI EN 1995; UNI EN 384; UNI/TR 11634.</i>		
04.04.04.C02	Controllo: Controllo di deformazioni e/o spostamenti <i>Controllare eventuali deformazioni e/o spostamenti dell'elemento strutturale dovuti a cause esterne che ne alterano la normale configurazione.</i>	Controllo a vista	ogni 12 mesi
04.04.04.C01	Controllo: Controllo di eventuale quadro fessurativo <i>Attraverso un esame visivo del quadro fessurativo approfondire ed analizzare eventuali dissesti strutturali anche con l'ausilio di indagini strumentali in situ.</i>	Controllo a vista	ogni 12 mesi
04.04.03.C02	Controllo: Controllo di deformazioni e/o spostamenti <i>Controllare eventuali deformazioni e/o spostamenti dell'elemento strutturale dovuti a cause esterne che ne alterano la normale configurazione.</i>	Controllo a vista	ogni 12 mesi
04.04.03.C01	Controllo: Controllo di eventuale quadro fessurativo <i>Attraverso un esame visivo del quadro fessurativo approfondire ed analizzare eventuali dissesti strutturali anche con l'ausilio di indagini strumentali in situ.</i>	Controllo a vista	ogni 12 mesi
04.04.02.C02	Controllo: Controllo di deformazioni e/o spostamenti <i>Controllare eventuali deformazioni e/o spostamenti dell'elemento strutturale dovuti a cause esterne che ne alterano la normale configurazione.</i>	Controllo a vista	ogni 12 mesi
04.04.02.C01	Controllo: Controllo di eventuale quadro fessurativo <i>Attraverso un esame visivo del quadro fessurativo approfondire ed analizzare eventuali dissesti strutturali anche con l'ausilio di indagini strumentali in situ.</i>	Controllo a vista	ogni 12 mesi
04.04.01.C02	Controllo: Controllo di deformazioni e/o spostamenti <i>Controllare eventuali deformazioni e/o spostamenti dell'elemento strutturale dovuti a cause esterne che ne alterano la normale</i>	Controllo a vista	ogni 12 mesi

APPALTATORE: Consorzio Soci HIRPINIA - ORSARA AV WEBUILD ITALIA PIZZAROTTI	ITINERARIO NAPOLI – BARI					
PROGETTAZIONE: Mandataria Mandanti ROCKSOIL S.P.A NET ENGINEERING PINI GCF ELETTRI-FER M-INGEGNERIA	RADDOPPIO TRATTA APICE - ORSARA II LOTTO FUNZIONALE HIRPINIA - ORSARA					
PROGETTO ESECUTIVO Piano di manutenzione delle opere	COMMESSA IF3A	LOTTO 02	CODIFICA E ZZ CO	DOCUMENTO FA0000 000	REV. B	FOGLIO 380 di 654

Codice	Elementi Manutenibili / Requisiti e Prestazioni / Controlli	Tipologia	Frequenza
04.04.01.C01	<p><i>configurazione.</i></p> <p>Controllo: Controllo di eventuale quadro fessurativo</p> <p><i>Attraverso un esame visivo del quadro fessurativo approfondire ed analizzare eventuali dissesti strutturali anche con l'ausilio di indagini strumentali in situ.</i></p>	Controllo a vista	ogni 12 mesi
04.04.R06	<p>Requisito: Resistenza al vento</p> <p><i>Le strutture di elevazione debbono resistere alle azioni e depressioni del vento tale da non compromettere la stabilità e la funzionalità degli elementi che le costituiscono.</i></p> <ul style="list-style-type: none"> • Livello minimo della prestazione: <i>I valori minimi variano in funzione del tipo di struttura in riferimento ai seguenti parametri dettati dal D.M. Infrastrutture e Trasporti 17.1.2018. Il vento, la cui direzione si considera generalmente orizzontale, esercita sulle costruzioni azioni che variano nel tempo provocando, in generale, effetti dinamici.</i> <p><i>Per le costruzioni usuali tali azioni sono convenzionalmente ricondotte alle azioni statiche equivalenti. Peraltro, per costruzioni di forma o tipologia inusuale, oppure di grande altezza o lunghezza, o di rilevante snellezza e leggerezza, o di notevole flessibilità e ridotte capacità dissipative, il vento può dare luogo ad effetti la cui valutazione richiede l'uso di metodologie di calcolo e sperimentali adeguate allo stato dell'arte e che tengano conto della dinamica del sistema.</i></p> <ul style="list-style-type: none"> • Riferimenti normativi: <i>D.M. Infrastrutture e Trasporti 17.1.2018; UNI 8290-2; CNR-DT 207/2008.</i> 		
04.04.R16	<p>Requisito: Resistenza meccanica</p> <p><i>Le strutture di elevazione dovranno essere in grado di contrastare le eventuali manifestazioni di deformazioni e cedimenti rilevanti dovuti all'azione di determinate sollecitazioni (carichi, forze sismiche, ecc.).</i></p> <ul style="list-style-type: none"> • Livello minimo della prestazione: <i>Per i livelli minimi si rimanda alle prescrizioni di legge e di normative vigenti in materia. In particolare al D.M. Infrastrutture e Trasporti 17.1.2018.</i> • Riferimenti normativi: <i>Legge 5.11.1971, n. 1086; Legge 2.2.1974, n. 64; D.M. Infrastrutture e Trasporti 17.1.2018; UNI 8290-2; UNI EN 196-1; UNI EN 1356; UNI EN 12390-1; UNI EN 1992 1/2; UNI EN 1090-3; UNI 9503; UNI EN 1504-8; UNI EN 1993; UNI EN 1999; UNI EN 1994; UNI EN 1994 1/2; UNI EN 1995; UNI EN 384; UNI/TR 11634.</i> 		
04.04.R19	<p>Requisito: Resistenza al vento</p> <p><i>Le strutture di elevazione debbono resistere alle azioni e depressioni del vento tale da non compromettere la stabilità e la funzionalità degli elementi che le costituiscono.</i></p> <ul style="list-style-type: none"> • Livello minimo della prestazione: <i>I valori minimi variano in funzione del tipo di struttura in riferimento ai seguenti parametri dettati dal D.M. Infrastrutture e Trasporti 17.1.2018. Il vento, la cui direzione si considera generalmente orizzontale, esercita sulle costruzioni azioni che variano nel tempo provocando, in generale, effetti dinamici.</i> <p><i>Per le costruzioni usuali tali azioni sono convenzionalmente ricondotte alle azioni statiche equivalenti. Peraltro, per costruzioni di forma o tipologia inusuale, oppure di grande altezza o lunghezza, o di rilevante snellezza e leggerezza, o di notevole</i></p>		

APPALTATORE: Consorzio Soci HIRPINIA - ORSARA AV WEBUILD ITALIA PIZZAROTTI	ITINERARIO NAPOLI – BARI				
PROGETTAZIONE: Mandataria Mandanti ROCKSOIL S.P.A NET ENGINEERING PINI GCF ELETTRI-FER M-INGEGNERIA	RADDOPPIO TRATTA APICE - ORSARA II LOTTO FUNZIONALE HIRPINIA - ORSARA				
PROGETTO ESECUTIVO Piano di manutenzione delle opere	COMMESSA IF3A	LOTTO 02	CODIFICA E ZZ CO	DOCUMENTO FA0000 000	REV. B FOGLIO 381 di 654

Codice	Elementi Manutenibili / Requisiti e Prestazioni / Controlli	Tipologia	Frequenza
	<p><i>flessibilità e ridotte capacità dissipative, il vento può dare luogo ad effetti la cui valutazione richiede l'uso di metodologie di calcolo e sperimentali adeguate allo stato dell'arte e che tengano conto della dinamica del sistema.</i></p> <ul style="list-style-type: none"> Riferimenti normativi: <i>D.M. Infrastrutture e Trasporti 17.1.2018; UNI 8290-2; CNR-DT 207/2008.</i> 		

04.05 - Strutture di collegamento

Codice	Elementi Manutenibili / Requisiti e Prestazioni / Controlli	Tipologia	Frequenza
04.05	Strutture di collegamento		
04.05.R04	<p>Requisito: Resistenza agli urti</p> <p><i>I materiali di rivestimento delle strutture di collegamento devono essere in grado di resistere agli urti prodotti dalla caduta di oggetti di impiego comune senza che si manifestino fessurazioni, deformazioni, ecc..</i></p> <ul style="list-style-type: none"> Livello minimo della prestazione: <i>Per una analisi più approfondita dei livelli minimi rispetto ai vari componenti e materiali costituenti i rivestimenti si rimanda alle prescrizioni di legge e di normative vigenti in materia.</i> Riferimenti normativi: <i>UNI 8012; UNI 8290-2; UNI 10803; UNI 10804; Capitolato Speciale Tipo per Appalti di Lavori Edilizi.</i> 		
04.05.R08	<p>Requisito: Resistenza meccanica</p> <p><i>Gli elementi strutturali costituenti le strutture di collegamento devono contrastare in modo efficace la manifestazione di eventuali rotture, o deformazioni rilevanti, causate dall'azione di possibili sollecitazioni.</i></p> <ul style="list-style-type: none"> Livello minimo della prestazione: <i>Per una analisi più approfondita dei livelli minimi rispetto ai vari componenti e materiali costituenti i rivestimenti si rimanda alle prescrizioni di legge e di normative vigenti in materia.</i> Riferimenti normativi: <i>Legge 5.11.1971, n. 1086; Legge 2.2.1974, n. 64; D.M. Infrastrutture e Trasporti 17.1.2018; UNI 8290-2; UNI 10803; UNI 10804.</i> 		
04.05.01.C03	<p>Controllo: Controllo rivestimenti pedate e alzate</p> <p><i>Controllo periodico delle condizioni estetiche delle superfici dei rivestimenti costituenti pedate ed alzate. Verifica di eventuale presenza di macchie, sporco, efflorescenze, abrasioni, ecc..</i></p>	Controllo a vista	ogni 12 mesi
04.05.01.C02	<p>Controllo: Controllo strutture</p> <p><i>Controllo periodico delle parti in vista finalizzato alla ricerca di anomalie (fenomeni di disgregazioni, scagliature, fessurazioni, distacchi, esposizione dei ferri d'armatura, processi di carbonatazione del cls, ecc.).</i></p>	Controllo a vista	ogni 12 mesi
04.05.01.C01	<p>Controllo: Controllo balaustre e corrimano</p> <p><i>Controllo periodico delle condizioni estetiche delle superfici delle balaustre e dei corrimano (macchie, sporco, abrasioni, ecc.). Verifica della loro stabilità e del corretto serraggio.</i></p>	Controllo a vista	ogni 12 mesi

APPALTATORE: Consorzio Soci HIRPINIA - ORSARA AV WEBUILD ITALIA PIZZAROTTI	ITINERARIO NAPOLI – BARI				
PROGETTAZIONE: Mandataria Mandanti ROCKSOIL S.P.A NET ENGINEERING PINI GCF ELETTRI-FER M-INGEGNERIA	RADDOPPIO TRATTA APICE - ORSARA II LOTTO FUNZIONALE HIRPINIA - ORSARA				
PROGETTO ESECUTIVO Piano di manutenzione delle opere	COMMESSA IF3A	LOTTO 02	CODIFICA E ZZ CO	DOCUMENTO FA0000 000	REV. B FOGLIO 382 di 654

04.06 - Solai

Codice	Elementi Manutenibili / Requisiti e Prestazioni / Controlli	Tipologia	Frequenza
04.06	Solai		
04.06.R01	<p>Requisito: (Attitudine al) controllo della freccia massima</p> <p><i>La freccia di inflessione di un solaio costituisce il parametro attraverso il quale viene giudicata la deformazione sotto carico e la sua elasticità.</i></p> <ul style="list-style-type: none"> • Livello minimo della prestazione: <i>Le deformazioni devono risultare compatibili con le condizioni di esercizio del solaio e degli elementi costruttivi ed impiantistici ad esso collegati secondo le norme vigenti.</i> • Riferimenti normativi: <i>Legge 5.11.1971, n. 1086; D.M. Infrastrutture e Trasporti 17.1.2018; UNI 8290-2.</i> 		
04.06.02.C01	<p>Controllo: Controllo strutture</p> <p><i>Controllo delle parti in vista finalizzato alla ricerca di anomalie che possano anticipare l'insorgenza di fenomeni di dissesto e/o cedimenti strutturali (fessurazioni, lesioni, ecc.).</i></p>	Controllo a vista	ogni 12 mesi
04.06.01.C01	<p>Controllo: Controllo strutture</p> <p><i>Controllo delle parti in vista finalizzato alla ricerca di anomalie che possano anticipare l'insorgenza di fenomeni di dissesto e/o cedimenti strutturali (fessurazioni, lesioni, ecc.).</i></p>	Controllo a vista	ogni 12 mesi
04.06.R03	<p>Requisito: Resistenza meccanica</p> <p><i>I solai devono contrastare in modo efficace la manifestazione di eventuali rotture, o deformazioni rilevanti, causate dall'azione di possibili sollecitazioni.</i></p> <ul style="list-style-type: none"> • Livello minimo della prestazione: <i>Le prestazioni sono generalmente affidate allo strato o elementi portanti. I parametri di valutazione della prestazione possono essere il sovraccarico ammissibile espresso in daN oppure la luce limite di esercizio espresso in m.</i> • Riferimenti normativi: <i>Legge 5.11.1971, n. 1086; Legge 2.2.1974, n. 64; D.M. Infrastrutture e Trasporti 17.1.2018; UNI 8290-2; UNI 8635-14; UNI EN 595.</i> 		
04.06.02.C01	<p>Controllo: Controllo strutture</p> <p><i>Controllo delle parti in vista finalizzato alla ricerca di anomalie che possano anticipare l'insorgenza di fenomeni di dissesto e/o cedimenti strutturali (fessurazioni, lesioni, ecc.).</i></p>	Controllo a vista	ogni 12 mesi
04.06.01.C01	<p>Controllo: Controllo strutture</p> <p><i>Controllo delle parti in vista finalizzato alla ricerca di anomalie che possano anticipare l'insorgenza di fenomeni di dissesto e/o cedimenti strutturali (fessurazioni, lesioni, ecc.).</i></p>	Controllo a vista	ogni 12 mesi
04.06.R13	<p>Requisito: (Attitudine al) controllo della freccia massima</p> <p><i>La freccia di inflessione di un solaio costituisce il parametro attraverso il quale viene giudicata la deformazione sotto carico e la sua elasticità.</i></p> <ul style="list-style-type: none"> • Livello minimo della prestazione: <i>Le deformazioni devono risultare compatibili con le condizioni di esercizio del solaio e degli elementi costruttivi ed impiantistici ad esso collegati secondo le</i> 		

APPALTATORE: Consorzio <u>Soci</u> HIRPINIA - ORSARA AV WEBUILD ITALIA PIZZAROTTI	ITINERARIO NAPOLI – BARI					
PROGETTAZIONE: Mandataria <u>Mandanti</u> ROCKSOIL S.P.A NET ENGINEERING PINI GCF ELETTRI-FER M-INGEGNERIA	RADDOPPIO TRATTA APICE - ORSARA II LOTTO FUNZIONALE HIRPINIA - ORSARA					
PROGETTO ESECUTIVO Piano di manutenzione delle opere	COMMESSA IF3A	LOTTO 02	CODIFICA E ZZ CO	DOCUMENTO FA0000 000	REV. B	FOGLIO 383 di 654

Codice	Elementi Manutenibili / Requisiti e Prestazioni / Controlli	Tipologia	Frequenza
	<i>norme vigenti.</i> <ul style="list-style-type: none"> Riferimenti normativi: Legge 5.11.1971, n. 1086; D.M. Infrastrutture e Trasporti 17.1.2018; UNI 8290-2. 		
04.06.R15	Requisito: Resistenza meccanica <i>I solai devono contrastare in modo efficace la manifestazione di eventuali rotture, o deformazioni rilevanti, causate dall'azione di possibili sollecitazioni.</i> <ul style="list-style-type: none"> Livello minimo della prestazione: <i>Le prestazioni sono generalmente affidate allo strato o elementi portanti. I parametri di valutazione della prestazione possono essere il sovraccarico ammissibile espresso in daN oppure la luce limite di esercizio espresso in m.</i> Riferimenti normativi: Legge 5.11.1971, n. 1086; Legge 2.2.1974, n. 64; D.M. Infrastrutture e Trasporti 17.1.2018; UNI 8290-2; UNI 8635-14; UNI EN 595. 		

Classe Requisiti:

Durabilità tecnologica

03 - SISTEMAZIONI ESTERNE PIAZZALI

03.01 - Aree pedonali e marciapiedi

Codice	Elementi Manutenibili / Requisiti e Prestazioni / Controlli	Tipologia	Frequenza
03.01.02	Pavimentazione pedonale in masselli prefabbricati in cls		
03.01.02.R01	Requisito: Accettabilità <i>I masselli dovranno rispettare le dimensioni rilevate in fase di campionatura.</i> <ul style="list-style-type: none"> Livello minimo della prestazione: <i>Sono accettabili tolleranze dimensionali nell'ordine di +/- 3 mm per singoli masselli e di +/- 2 mm rispetto alla media dei provini campione.</i> Riferimenti normativi: UNI EN 1338. 		

04 - STRUTTURE

04.04 - Strutture in elevazione in c.a.

Codice	Elementi Manutenibili / Requisiti e Prestazioni / Controlli	Tipologia	Frequenza
04.04	Strutture in elevazione in c.a.		
04.04.R07	Requisito: Durata della vita nominale (periodo di riferimento per l'azione sismica) <i>La vita nominale di un'opera strutturale VN è intesa come il numero di anni nel quale la struttura, purché soggetta alla manutenzione ordinaria, deve potere essere usata per lo scopo al quale è destinata.</i> <ul style="list-style-type: none"> Livello minimo della prestazione: <i>La vita nominale delle opere varia in funzione delle classi d'uso definite di seguito. In particolare la tabella mostra i valori di Vr corrispondenti ai valori di</i> 		

APPALTATORE: Consortio Soci HIRPINIA - ORSARA AV WEBUILD ITALIA PIZZAROTTI	ITINERARIO NAPOLI – BARI				
PROGETTAZIONE: Mandataria Mandanti ROCKSOIL S.P.A NET ENGINEERING PINI GCF ELETTRI-FER M-INGEGNERIA	RADDOPPIO TRATTA APICE - ORSARA II LOTTO FUNZIONALE HIRPINIA - ORSARA				
PROGETTO ESECUTIVO Piano di manutenzione delle opere	COMMESSA IF3A	LOTTO 02	CODIFICA E ZZ CO	DOCUMENTO FA0000 000	REV. FOGGIO B 384 di 654

Codice	Elementi Manutenibili / Requisiti e Prestazioni / Controlli	Tipologia	Frequenza
	<p><i>Vn che individuano le frontiere tra i tre tipi di costruzione considerati (tipo 1, tipo 2, tipo 3); valori di Vn intermedi tra detti valori di frontiera (e dunque valori di Vr intermedi tra quelli mostrati in tabella) sono consentiti ed i corrispondenti valori dei parametri a_g, F_o e T_c necessari a definire l'azione sismica sono ricavati utilizzando le formule d'interpolazione fornite nell'Allegato A alle NTC. Gli intervalli di valori attribuiti a Vr al variare di Vn e Classe d'uso sono:</i></p> <p><i>- Classe d'uso = I e $V_n \leq 10$ allora $V_r = 35$;- Classe d'uso = I e $V_n \geq 50$ allora $V_r \geq 35$;- Classe d'uso = I e $V_n \geq 100$ allora $V_r \geq 70$;- Classe d'uso = II e $V_n \leq 10$ allora $V_r = 35$;- Classe d'uso = II e $V_n \geq 50$ allora $V_r \geq 50$;- Classe d'uso = II e $V_n \geq 100$ allora $V_r \geq 100$;- Classe d'uso = III e $V_n \leq 10$ allora $V_r = 35$;- Classe d'uso = III e $V_n \geq 50$ allora $V_r \geq 75$;- Classe d'uso = III e $V_n \geq 100$ allora $V_r \geq 150$;- Classe d'uso = IV e $V_n \leq 10$ allora $V_r = 35$;- Classe d'uso = IV e $V_n \geq 50$ allora $V_r \geq 100$;- Classe d'uso = IV e $V_n \geq 100$ allora $V_r \geq 200$.dove per classe d'uso si intende:- Classe I: Costruzioni con presenza solo occasionale di persone, edifici agricoli;- Classe II: Costruzioni il cui uso preveda normali affollamenti, senza contenuti pericolosi per - l'ambiente e senza funzioni pubbliche e sociali essenziali. Industrie con attività non pericolose per l'ambiente. Ponti, opere infrastrutturali, reti viarie non ricadenti in Classe d'uso III o in Classe d'uso IV, reti ferroviarie la cui interruzione non provochi situazioni di emergenza. Dighe il cui collasso non provochi conseguenze rilevanti;- Classe III: Costruzioni il cui uso preveda affollamenti significativi. Industrie con attività pericolose per l'ambiente. Reti viarie extraurbane non ricadenti in Classe d'uso IV. Ponti e reti ferroviarie la cui interruzione provochi situazioni di emergenza. Dighe rilevanti per le conseguenze di un loro eventuale collasso;- Classe IV: Costruzioni con funzioni pubbliche o strategiche importanti, anche con riferimento alla gestione della protezione civile in caso di calamità. Industrie con attività particolarmente pericolose per l'ambiente. Reti viarie di tipo A o B, di cui al D.M. 5 novembre 2001, n. 6792, "Norme funzionali e geometriche per la costruzione delle strade", e di tipo C quando appartenenti ad itinerari di collegamento tra capoluoghi di provincia non altresì serviti da strade di tipo A o B. Ponti e reti ferroviarie di importanza critica per il mantenimento delle vie di comunicazione, particolarmente dopo un evento sismico. Dighe connesse al funzionamento di acquedotti e a impianti di produzione di energia elettrica.</i></p> <p>• Riferimenti normativi: D.M. Infrastrutture e Trasporti 17.1.2018; Direttiva del Presidente del Consiglio dei Ministri 12.10.2007; UNI/TR 11634.</p>		
04.04.R20	<p>Requisito: Durata della vita nominale (periodo di riferimento per l'azione sismica)</p> <p><i>La vita nominale di un'opera strutturale VN è intesa come il numero di anni nel quale la struttura, purché soggetta alla manutenzione ordinaria, deve potere essere usata per lo scopo al quale è destinata.</i></p> <p>• Livello minimo della prestazione: <i>La vita nominale delle opere varia in funzione delle classi d'uso definite di seguito. In particolare la tabella mostra i valori di Vr corrispondenti ai valori di Vn che individuano le frontiere tra i tre tipi di costruzione considerati (tipo 1, tipo 2, tipo 3); valori di Vn intermedi tra detti valori di frontiera (e dunque valori di Vr intermedi tra quelli mostrati in tabella) sono consentiti ed i corrispondenti valori dei parametri a_g, F_o e T_c necessari a definire l'azione sismica sono</i></p>		

APPALTATORE: Consorzio Soci HIRPINIA - ORSARA AV WEBUILD ITALIA PIZZAROTTI	ITINERARIO NAPOLI – BARI				
PROGETTAZIONE: Mandataria Mandanti ROCKSOIL S.P.A NET ENGINEERING PINI GCF ELETTRI-FER M-INGEGNERIA	RADDOPPIO TRATTA APICE - ORSARA II LOTTO FUNZIONALE HIRPINIA - ORSARA				
PROGETTO ESECUTIVO Piano di manutenzione delle opere	COMMESSA IF3A	LOTTO 02	CODIFICA E ZZ CO	DOCUMENTO FA0000 000	REV. FOGLIO B 385 di 654

Codice	Elementi Manutenibili / Requisiti e Prestazioni / Controlli	Tipologia	Frequenza
	<p>ricavati utilizzando le formule d'interpolazione fornite nell'Allegato A alle NTC. Gli intervalli di valori attribuiti a Vr al variare di Vn e Classe d'uso sono:</p> <p>- Classe d'uso = I e Vn <= 10 allora Vr = 35;- Classe d'uso = I e Vn >= 50 allora Vr >= 35;- Classe d'uso = I e Vn >= 100 allora Vr >= 70;- Classe d'uso = II e Vn <= 10 allora Vr = 35;- Classe d'uso = II e Vn >= 50 allora Vr >= 50;- Classe d'uso = II e Vn >= 100 allora Vr >= 100;- Classe d'uso = III e Vn <= 10 allora Vr = 35;- Classe d'uso = III e Vn >= 50 allora Vr >= 75;- Classe d'uso = III e Vn >= 100 allora Vr >= 150;- Classe d'uso = IV e Vn <= 10 allora Vr = 35;- Classe d'uso = IV e Vn >= 50 allora Vr >= 100;- Classe d'uso = IV e Vn >= 100 allora Vr >= 200.dove per classe d'uso si intende:- Classe I: Costruzioni con presenza solo occasionale di persone, edifici agricoli;- Classe II: Costruzioni il cui uso preveda normali affollamenti, senza contenuti pericolosi per - l'ambiente e senza funzioni pubbliche e sociali essenziali. Industrie con attività non pericolose per l'ambiente. Ponti, opere infrastrutturali, reti viarie non ricadenti in Classe d'uso III o in Classe d'uso IV, reti ferroviarie la cui interruzione non provochi situazioni di emergenza. Dighe il cui collasso non provochi conseguenze rilevanti;- Classe III: Costruzioni il cui uso preveda affollamenti significativi. Industrie con attività pericolose per l'ambiente. Reti viarie extraurbane non ricadenti in Classe d'uso IV. Ponti e reti ferroviarie la cui interruzione provochi situazioni di emergenza. Dighe rilevanti per le conseguenze di un loro eventuale collasso;- Classe IV: Costruzioni con funzioni pubbliche o strategiche importanti, anche con riferimento alla gestione della protezione civile in caso di calamità. Industrie con attività particolarmente pericolose per l'ambiente. Reti viarie di tipo A o B, di cui al D.M. 5 novembre 2001, n. 6792, "Norme funzionali e geometriche per la costruzione delle strade", e di tipo C quando appartenenti ad itinerari di collegamento tra capoluoghi di provincia non altresì serviti da strade di tipo A o B. Ponti e reti ferroviarie di importanza critica per il mantenimento delle vie di comunicazione, particolarmente dopo un evento sismico. Dighe connesse al funzionamento di acquedotti e a impianti di produzione di energia elettrica.</p> <ul style="list-style-type: none"> Riferimenti normativi: D.M. Infrastrutture e Trasporti 17.1.2018; Direttiva del Presidente del Consiglio dei Ministri 12.10.2007; UNI/TR 11634. 		

04.05 - Strutture di collegamento

Codice	Elementi Manutenibili / Requisiti e Prestazioni / Controlli	Tipologia	Frequenza
04.05	Strutture di collegamento		
04.05.R07	<p>Requisito: Resistenza all'usura</p> <p><i>I materiali di rivestimento di gradini e pianerottoli dovranno presentare caratteristiche di resistenza all'usura.</i></p> <ul style="list-style-type: none"> Livello minimo della prestazione: <i>I rivestimenti dovranno possedere una resistenza all'usura corrispondente alla classe U3 (ossia di resistenza all'usura per un tempo non inferiore ai 10 anni) della classificazione UPEC.</i> Riferimenti normativi: UNI 10803; UNI 10804; UNI EN 649; UNI EN 1816; UNI EN 1817; UNI EN 14411; UNI EN ISO 10545-1/6/7; ICITE UEAtc (Direttive comuni - Pavimentazioni plastiche); ICITE UEAtc (Direttive comuni - Pavimentazioni sottili); ICITE UEAtc 		

APPALTATORE: Conorzio Soci HIRPINIA - ORSARA AV WEBUILD ITALIA PIZZAROTTI	ITINERARIO NAPOLI – BARI				
PROGETTAZIONE: Mandataria Mandanti ROCKSOIL S.P.A NET ENGINEERING PINI GCF ELETTRI-FER M-INGEGNERIA	RADDOPPIO TRATTA APICE - ORSARA II LOTTO FUNZIONALE HIRPINIA - ORSARA				
PROGETTO ESECUTIVO Piano di manutenzione delle opere	COMMESSA IF3A	LOTTO 02	CODIFICA E ZZ CO	DOCUMENTO FA0000 000	REV. FOGLIO B 386 di 654

Codice	Elementi Manutenibili / Requisiti e Prestazioni / Controlli	Tipologia	Frequenza
04.05.01.C03	(Direttive comuni - Pavimentazioni tessili). Controllo: Controllo rivestimenti pedate e alzate <i>Controllo periodico delle condizioni estetiche delle superfici dei rivestimenti costituenti pedate ed alzate. Verifica di eventuale presenza di macchie, sporco, efflorescenze, abrasioni, ecc..</i>	Controllo a vista	ogni 12 mesi
04.05.01.C01	Controllo: Controllo balaustre e corrimano <i>Controllo periodico delle condizioni estetiche delle superfici delle balaustre e dei corrimano (macchie, sporco, abrasioni, ecc.). Verifica della loro stabilità e del corretto serraggio.</i>	Controllo a vista	ogni 12 mesi

Classe Requisiti:

Facilità d'intervento

01 - EDILIZIA: CHIUSURE

01.01 - Pareti esterne

Codice	Elementi Manutenibili / Requisiti e Prestazioni / Controlli	Tipologia	Frequenza
01.01	Pareti esterne		
01.01.R05	Requisito: Attrezzabilità <i>Le pareti debbono consentire l'installazione di arredi e attrezzature.</i> <ul style="list-style-type: none"> • Livello minimo della prestazione: <i>I livelli minimi variano in funzione delle prove effettuate in laboratorio o in sito dove vengono riprodotte e simulate le sollecitazioni originate dalle attrezzature che i diversi tipi di pareti verticali possono subire. Ciò anche in base alle indicazioni dei fornitori e alle schede tecniche dei materiali.</i> • Riferimenti normativi: <i>UNI 7959; UNI 8290-2; UNI 8326; UNI EN 771-1/3/4/5/6.</i> 		

01.02 - Coperture piane

Codice	Elementi Manutenibili / Requisiti e Prestazioni / Controlli	Tipologia	Frequenza
01.02	Coperture piane		
01.02.R17	Requisito: Sostituibilità <i>La copertura dovrà essere costituita da elementi tecnici e materiali che facilitano la collocazione di altri al loro posto.</i> <ul style="list-style-type: none"> • Livello minimo della prestazione: <i>In particolare per i prodotti per coperture discontinue (tegole, coppi, lastre, ecc.) si fa riferimento alle specifiche previste dalle norme UNI relative alle caratteristiche dimensionali (lunghezza, larghezza, spessore, ortogonalità, ecc.).</i> • Riferimenti normativi: <i>UNI 8089; UNI 8091; UNI 8178; UNI 8627.</i> 		
01.02.R50	Requisito: Sostituibilità		

APPALTATORE: Consorzio Soci HIRPINIA - ORSARA AV WEBUILD ITALIA PIZZAROTTI	ITINERARIO NAPOLI – BARI				
PROGETTAZIONE: Mandataria Mandanti ROCKSOIL S.P.A NET ENGINEERING PINI GCF ELETTRI-FER M-INGEGNERIA	RADDOPPIO TRATTA APICE - ORSARA II LOTTO FUNZIONALE HIRPINIA - ORSARA				
PROGETTO ESECUTIVO Piano di manutenzione delle opere	COMMESSA IF3A	LOTTO 02	CODIFICA E ZZ CO	DOCUMENTO FA0000 000	REV. FOGLIO B 387 di 654

Codice	Elementi Manutenibili / Requisiti e Prestazioni / Controlli	Tipologia	Frequenza
	<p><i>La copertura dovrà essere costituita da elementi tecnici e materiali che facilitano la collocazione di altri al loro posto.</i></p> <ul style="list-style-type: none"> • Livello minimo della prestazione: <i>In particolare per i prodotti per coperture continue si fa riferimento alle specifiche previste dalle norme UNI relative alle caratteristiche dimensionali (lunghezza, larghezza, spessore, ortogonalità, ecc.).</i> • Riferimenti normativi: <i>UNI 8089; UNI 8091; UNI 8178; UNI 8627.</i> 		

01.04 - Infissi esterni

Codice	Elementi Manutenibili / Requisiti e Prestazioni / Controlli	Tipologia	Frequenza
01.04	Infissi esterni		
01.04.R10	<p>Requisito: Pulibilità</p> <p><i>Gli infissi devono consentire la rimozione di sporcizia, depositi, macchie, ecc.</i></p> <ul style="list-style-type: none"> • Livello minimo della prestazione: <i>Gli infissi devono essere accessibili ed inoltre è necessario che la loro altezza da terra sia inferiore a 200 cm e la larghezza delle ante non superiore ai 60 cm in modo da consentire le operazioni di pulizia rimanendo dall'interno.</i> • Riferimenti normativi: <i>D.M. Interno 26.8.1992; Capitolato Speciale Tipo per Appalti di Lavori Edilizi; UNI 8290-2.</i> 		
01.04.01.C12	<p>Controllo: Controllo vetri</p> <p><i>Controllo uniformità dei vetri e delle sigillature vetro-telaio. Controllare la presenza di depositi o sporco. Verifica di assenza di anomalie e/o difetti (rottura, depositi, macchie, ecc.).</i></p>	Controllo a vista	ogni 6 mesi
01.04.01.C08	<p>Controllo: Controllo persiane avvolgibili in plastica</p> <p><i>Controllo funzionalità degli organi di manovra e delle parti in vista.</i></p>	Controllo a vista	ogni 12 mesi
01.04.01.C04	<p>Controllo: Controllo guide di scorrimento</p> <p><i>Controllo della funzionalità delle guide di scorrimento.</i></p>	Controllo a vista	ogni 12 mesi
01.04.01.C02	<p>Controllo: Controllo generale</p> <p><i>Controllo delle finiture e dello strato di protezione superficiale, controllo dei giochi e planarità delle parti.</i></p>	Controllo a vista	ogni 12 mesi
01.04.R21	<p>Requisito: Riparabilità</p> <p><i>Gli infissi dovranno essere collocati in modo da consentire il ripristino dell'integrità, la funzionalità e l'efficienza di parti ed elementi soggetti a guasti.</i></p> <ul style="list-style-type: none"> • Livello minimo della prestazione: <i>Gli infissi devono essere accessibili ed inoltre è necessario che la loro altezza da terra sia inferiore a 200 cm e la larghezza delle ante non superiore ai 60 cm in modo da consentire le operazioni di pulizia rimanendo dall'interno.</i> • Riferimenti normativi: <i>D.M. Interno 26.8.1992; Capitolato Speciale Tipo per Appalti di Lavori Edilizi; UNI 8290-2.</i> 		
01.04.R22	Requisito: Sostituibilità		

APPALTATORE: Consorzio Soci HIRPINIA - ORSARA AV WEBUILD ITALIA PIZZAROTTI	ITINERARIO NAPOLI – BARI					
PROGETTAZIONE: Mandataria Mandanti ROCKSOIL S.P.A NET ENGINEERING PINI GCF ELETTRI-FER M-INGEGNERIA	RADDOPPIO TRATTA APICE - ORSARA II LOTTO FUNZIONALE HIRPINIA - ORSARA					
PROGETTO ESECUTIVO Piano di manutenzione delle opere	COMMESSA IF3A	LOTTO 02	CODIFICA E ZZ CO	DOCUMENTO FA0000 000	REV. B	FOGLIO 388 di 654

Codice	Elementi Manutenibili / Requisiti e Prestazioni / Controlli	Tipologia	Frequenza
	<p><i>Gli infissi dovranno essere realizzati e collocati in modo da consentire la loro sostituibilità, e/o la collocazione di parti ed elementi essi soggetti a guasti.</i></p> <ul style="list-style-type: none"> • Livello minimo della prestazione: <i>Onde facilitare la sostituzione di intere parti (ante, telai, ecc.), è inoltre opportuno che l'altezza e la larghezza di coordinazione degli infissi esterni verticali siano modulari e corrispondenti a quelle previste dalle norme UNI 7864, UNI 7866, UNI 8975 e UNI EN 12519.</i> • Riferimenti normativi: <i>Capitolato Speciale Tipo per Appalti di Lavori Edilizi; UNI 7864; UNI 7866; UNI 8290-2; UNI 8975; UNI EN 12519.</i> 		

01.06 - Portoni

Codice	Elementi Manutenibili / Requisiti e Prestazioni / Controlli	Tipologia	Frequenza
01.06	Portoni		
01.06.R04	Requisito: Riparabilità <i>Gli infissi dovranno essere collocati in modo da consentire il ripristino dell'integrità, la funzionalità e l'efficienza di parti ed elementi soggetti a guasti.</i> <ul style="list-style-type: none"> • Livello minimo della prestazione: <i>Gli infissi devono essere accessibili ed inoltre è necessario che la loro altezza da terra sia inferiore a 200 cm e la larghezza delle ante non superiore ai 60 cm in modo da consentire le operazioni di pulizia rimanendo dall'interno.</i> • Riferimenti normativi: <i>D.M. Interno 26.8.1992; Capitolato Speciale Tipo per Appalti di Lavori Edilizi; UNI 8290-2.</i> 		

02 - EDILIZIA: PARTIZIONI

02.01 - Pareti interne

Codice	Elementi Manutenibili / Requisiti e Prestazioni / Controlli	Tipologia	Frequenza
02.01	Pareti interne		
02.01.R03	Requisito: Attrezzabilità <i>Le pareti debbono consentire l'installazione di arredi e attrezzature.</i> <ul style="list-style-type: none"> • Livello minimo della prestazione: <i>I livelli minimi variano in funzione alle diverse tecnologie utilizzate. E' opportuno comunque che si verifichi la stabilità dei mobili appesi, in particolare per le sollecitazioni dal basso verso l'alto a tutela dell'incolumità dell'utente. Per le altre sollecitazioni si devono applicare le norme previste per i mobili.</i> • Riferimenti normativi: <i>UNI 7959; UNI 8290-2; UNI 8326; UNI 10815; UNI 10820; UNI EN 771-1/3/4/5/6.</i> 		

02.03 - Pavimentazioni interne FA01

APPALTATORE: Consorzio Soci HIRPINIA - ORSARA AV WEBUILD ITALIA PIZZAROTTI	ITINERARIO NAPOLI – BARI					
PROGETTAZIONE: Mandataria Mandanti ROCKSOIL S.P.A NET ENGINEERING PINI GCF ELETTRI-FER M-INGEGNERIA	RADDOPPIO TRATTA APICE - ORSARA II LOTTO FUNZIONALE HIRPINIA - ORSARA					
PROGETTO ESECUTIVO Piano di manutenzione delle opere	COMMESSA IF3A	LOTTO 02	CODIFICA E ZZ CO	DOCUMENTO FA0000 000	REV. B	FOGLIO 389 di 654

Codice	Elementi Manutenibili / Requisiti e Prestazioni / Controlli	Tipologia	Frequenza
02.03	Pavimentazioni interne FA01		
02.03.R04	Requisito: Attrezzabilità <i>Le pareti debbono consentire l'installazione di arredi e attrezzature.</i> <ul style="list-style-type: none"> • Livello minimo della prestazione: <i>I livelli minimi variano in funzione alle diverse tecnologie utilizzate. E' opportuno comunque che si verifichi la stabilità dei mobili appesi, in particolare per le sollecitazioni dal basso verso l'alto a tutela dell'incolumità dell'utente. Per le altre sollecitazioni si devono applicare le norme previste per i mobili.</i> • Riferimenti normativi: <i>UNI 7959; UNI 8290-2; UNI 8326; UNI 10815; UNI 10820; UNI EN 771-1/3/4/5/6.</i> 		

02.05 - Controsoffitti

Codice	Elementi Manutenibili / Requisiti e Prestazioni / Controlli	Tipologia	Frequenza
02.05	Controsoffitti		
02.05.R03	Requisito: Ispezionabilità <i>I controsoffitti dovranno consentire (in particolare per i tipi chiusi ispezionabili e aperti) la loro ispezionabilità e l'accesso agli impianti ove previsti.</i> <ul style="list-style-type: none"> • Livello minimo della prestazione: <i>I controsoffitti dovranno essere ispezionabili, almeno in parte, nella misura min del 10% della superficie utilizzata. In particolare essere sempre ispezionabili lungo gli attraversamenti di impianti tecnologici.</i> • Riferimenti normativi: <i>Capitolati prestazionali; UNI EN 312.</i> 		

02.06 - Infissi interni

Codice	Elementi Manutenibili / Requisiti e Prestazioni / Controlli	Tipologia	Frequenza
02.06	Infissi interni		
02.06.R06	Requisito: Pulibilità <i>Gli infissi devono consentire la rimozione di sporcizia, depositi, macchie, ecc.</i> <ul style="list-style-type: none"> • Livello minimo della prestazione: <i>Gli infissi devono essere accessibili e dimensionati in modo da consentire le operazioni di pulizia.</i> • Riferimenti normativi: <i>D.M. Interno 26.8.1992; Capitolato Speciale Tipo per Appalti di Lavori Edilizi; UNI 8290-2.</i> 		
02.06.03.C02	Controllo: Controllo controbocchette <i>Verificare il posizionamento delle controbocchette a pavimento rispetto al filo del pavimento, assicurandosi che l'altezza superiore non sia maggiore di 15 mm. Verificare inoltre l'assenza di polvere e sporcizia.</i>	Controllo	ogni mese
02.06.02.C02	Controllo: Controllo controbocchette <i>Verificare il posizionamento delle controbocchette a pavimento</i>	Aggiornamento	ogni mese

APPALTATORE: Consorzio Soci HIRPINIA - ORSARA AV WEBUILD ITALIA PIZZAROTTI	ITINERARIO NAPOLI – BARI				
PROGETTAZIONE: Mandataria Mandanti ROCKSOIL S.P.A NET ENGINEERING PINI GCF ELETTRI-FER M-INGEGNERIA	RADDOPPIO TRATTA APICE - ORSARA II LOTTO FUNZIONALE HIRPINIA - ORSARA				
PROGETTO ESECUTIVO Piano di manutenzione delle opere	COMMESSA IF3A	LOTTO 02	CODIFICA E ZZ CO	DOCUMENTO FA0000 000	REV. FOGLIO B 390 di 654

Codice	Elementi Manutenibili / Requisiti e Prestazioni / Controlli	Tipologia	Frequenza
02.06.04.C05	rispetto al filo del pavimento, assicurandosi che l'altezza superiore non sia maggiore di 15 mm. Verificare inoltre l'assenza di polvere e sporcizia. Controllo: Controllo vetri	Controllo a vista	ogni 6 mesi
02.06.04.C02	Controllo uniformità dei vetri e delle sigillature vetro-telaio. Controllare la presenza di depositi o sporco. Verifica di assenza di anomalie e/o difetti (rottura, depositi, macchie, ecc.). Controllo: Controllo guide di scorrimento	Controllo a vista	ogni 6 mesi
02.06.03.C08	Controllo della loro funzionalità e dell'assenza di depositi nei binari di scorrimento (per porte scorrevoli). Controllo: Controllo vetri	Controllo a vista	ogni 6 mesi
02.06.02.C08	Controllo uniformità dei vetri e delle sigillature vetro-telaio. Controllare la presenza di depositi o sporco. Verifica di assenza di anomalie e/o difetti (rottura, depositi, macchie, ecc.). Controllo: Controllo vetri	Controllo a vista	ogni 6 mesi
02.06.04.C04	Controllo uniformità dei vetri e delle sigillature vetro-telaio. Controllare la presenza di depositi o sporco. Verifica di assenza di anomalie e/o difetti (rottura, depositi, macchie, ecc.). Controllo: Controllo parti in vista	Controllo a vista	ogni 12 mesi
02.06.04.C03	Controllo delle parti in vista, delle finiture e dello strato di protezione superficiale (qualora il tipo di rivestimento lo preveda). Controllo dei fissaggi del telaio al controtelaio. Requisito: Riparabilità Gli infissi dovranno essere collocati in modo da consentire il ripristino dell'integrità, la funzionalità e l'efficienza di parti ed elementi soggetti a guasti. • Livello minimo della prestazione: Gli infissi devono essere accessibili in modo da consentire agevolmente le operazioni di riparazione. La loro collocazione dovrà rispettare le norme tecniche di settore. • Riferimenti normativi: D.M. Interno 26.8.1992; Capitolato Speciale Tipo per Appalti di Lavori Edilizi; UNI 8290-2; UNI 7864; UNI 7866; UNI EN 12519; UNI 8975.	Controllo a vista	ogni 6 mesi
02.06.04.C02	Controllo: Controllo maniglia Controllo del corretto funzionamento.	Controllo a vista	ogni 6 mesi
02.06.01.C03	Controllo: Controllo guide di scorrimento Controllo della loro funzionalità e dell'assenza di depositi nei binari di scorrimento (per porte scorrevoli).	Controllo a vista	ogni 6 mesi
02.06.04.C01	Controllo: Controllo maniglia Controllo del corretto funzionamento.	Controllo a vista	ogni 6 mesi
02.06.04.C01	Controllo: Controllo delle serrature Controllo della loro funzionalità.	Controllo a vista	ogni 12 mesi
02.06.03.C04	Controllo: Controllo delle serrature Controllo della loro funzionalità.	Controllo a vista	ogni 12 mesi
02.06.02.C04	Controllo: Controllo delle serrature	Controllo a vista	ogni 12 mesi

APPALTATORE: Consorzio Soci HIRPINIA - ORSARA AV WEBUILD ITALIA PIZZAROTTI	ITINERARIO NAPOLI – BARI					
PROGETTAZIONE: Mandataria Mandanti ROCKSOIL S.P.A NET ENGINEERING PINI GCF ELETTRI-FER M-INGEGNERIA	RADDOPPIO TRATTA APICE - ORSARA II LOTTO FUNZIONALE HIRPINIA - ORSARA					
PROGETTO ESECUTIVO Piano di manutenzione delle opere	COMMESSA IF3A	LOTTO 02	CODIFICA E ZZ CO	DOCUMENTO FA0000 000	REV. B	FOGLIO 391 di 654

Codice	Elementi Manutenibili / Requisiti e Prestazioni / Controlli	Tipologia	Frequenza
02.06.01.C02	<p>Controllo della loro funzionalità.</p> <p>Controllo: Controllo integrazioni sistemi antifurto</p> <p>Controllo degli automatismi e della loro funzionalità rispetto ai sistemi antifurto (qualora fossero previsti).</p>	Controllo a vista	ogni 12 mesi
02.06.01.C01	<p>Controllo: Controllo delle serrature</p> <p>Controllo degli automatismi e della loro funzionalità.</p>	Controllo a vista	ogni 12 mesi
02.06.R13	<p>Requisito: Sostituibilità</p> <p><i>Gli infissi dovranno essere realizzati e collocati in modo da consentire la loro sostituibilità, e/o la collocazione di parti ed elementi essi soggetti a guasti.</i></p> <ul style="list-style-type: none"> • Livello minimo della prestazione: <i>Onde facilitare la sostituzione di intere parti (ante, telai, ecc.), è inoltre opportuno che l'altezza e la larghezza di coordinazione degli infissi esterni verticali siano modulari e corrispondenti a quelle previste dalle norme UNI 7864, UNI 7866, UNI 8975 e UNI EN 12519.</i> • Riferimenti normativi: <i>Capitolato Speciale Tipo per Appalti di Lavori Edilizi; UNI 7864; UNI 7866; UNI 8290-2; UNI 8975; UNI EN 12519.</i> 		
02.06.04.C05	<p>Controllo: Controllo vetri</p> <p>Controllo uniformità dei vetri e delle sigillature vetro-telaio. Controllare la presenza di depositi o sporco. Verifica di assenza di anomalie e/o difetti (rottura, depositi, macchie, ecc.).</p>	Controllo a vista	ogni 6 mesi
02.06.04.C03	<p>Controllo: Controllo maniglia</p> <p>Controllo del corretto funzionamento.</p>	Controllo a vista	ogni 6 mesi
02.06.01.C03	<p>Controllo: Controllo maniglia</p> <p>Controllo del corretto funzionamento.</p>	Controllo a vista	ogni 6 mesi
02.06.02	Porte antipanico		
02.06.02.R05	<p>Requisito: Sostituibilità per porte antipanico</p> <p><i>Le porte antipanico dovranno essere realizzate e collocate in modo da consentire la loro sostituibilità, e/o la collocazione di parti ed elementi essi soggetti a guasti.</i></p> <ul style="list-style-type: none"> • Livello minimo della prestazione: <i>Onde facilitare la sostituzione è fondamentale che i componenti ed i dispositivi antipanico siano corrispondenti a quelle previste dalle norme UNI EN 179, UNI EN 1125, UNI EN 1158.</i> • Riferimenti normativi: <i>Capitolato Speciale Tipo per Appalti di Lavori Edilizi; UNI 8290-2; UNI EN 179; UNI EN 1125; UNI EN 1158.</i> 		
02.06.02.C08	<p>Controllo: Controllo vetri</p> <p>Controllo uniformità dei vetri e delle sigillature vetro-telaio. Controllare la presenza di depositi o sporco. Verifica di assenza di anomalie e/o difetti (rottura, depositi, macchie, ecc.).</p>	Controllo a vista	ogni 6 mesi
02.06.03	Porte tagliafuoco		
02.06.03.R05	<p>Requisito: Sostituibilità per porte tagliafuoco</p> <p><i>Le porte tagliafuoco dovranno essere realizzate e collocate in modo da consentire la loro sostituibilità, e/o la collocazione di</i></p>		

APPALTATORE: Consorzio Soci HIRPINIA - ORSARA AV WEBUILD ITALIA PIZZAROTTI	ITINERARIO NAPOLI – BARI				
PROGETTAZIONE: Mandataria Mandanti ROCKSOIL S.P.A NET ENGINEERING PINI GCF ELETTRI-FER M-INGEGNERIA	RADDOPPIO TRATTA APICE - ORSARA II LOTTO FUNZIONALE HIRPINIA - ORSARA				
PROGETTO ESECUTIVO Piano di manutenzione delle opere	COMMESSA IF3A	LOTTO 02	CODIFICA E ZZ CO	DOCUMENTO FA0000 000	REV. FOGLIO B 392 di 654

Codice	Elementi Manutenibili / Requisiti e Prestazioni / Controlli	Tipologia	Frequenza
02.06.03.C08	<p><i>parti ed elementi essi soggetti a guasti.</i></p> <ul style="list-style-type: none"> • Livello minimo della prestazione: <i>Onde facilitare la sostituzione è fondamentale che i componenti ed i dispositivi antipánico siano corrispondenti a quelle previste dalle norme UNI EN 179, UNI EN 1125, UNI EN 1158.</i> • Riferimenti normativi: <i>Capitolato Speciale Tipo per Appalti di Lavori Edilizi; UNI 8290-2; UNI EN 179; UNI EN 1125; UNI EN 1158.</i> <p>Controllo: Controllo vetri</p> <p><i>Controllo uniformità dei vetri e delle sigillature vetro-telaio. Controllare la presenza di depositi o sporco. Verifica di assenza di anomalie e/o difetti (rottura, depositi, macchie, ecc.).</i></p>	Controllo a vista	ogni 6 mesi

03 - SISTEMAZIONI ESTERNE PIAZZALI

03.01 - Aree pedonali e marciapiedi

Codice	Elementi Manutenibili / Requisiti e Prestazioni / Controlli	Tipologia	Frequenza
03.01	Aree pedonali e marciapiedi		
03.01.R01	<p>Requisito: Accessibilità</p> <p><i>Le aree pedonali ed i marciapiedi devono essere dimensionati ed organizzati in modo da essere raggiungibili e praticabili, garantire inoltre la sicurezza e l'accessibilità durante la circolazione da parte dell'utenza.</i></p> <ul style="list-style-type: none"> • Livello minimo della prestazione: <i>Si prevedono, in funzione dei diversi tipi di strade, le seguenti larghezze minime:</i> <p><i>- nelle strade primarie: 0,75 m; 1 m in galleria;- nelle strade di scorrimento: 3 m; 1,50 m nei tratti in viadotto;- nelle strade di quartiere: 4 m; 1,50 m nei tratti in viadotto; 5 m nelle zone turistiche e commerciali;- nelle strade locali: 3 m; 1,50 m nelle zone con minima densità residenziale.Fabbisogno di spazio per percorsi pedonali in aree residenziali:- Tipologia del passaggio: 1 persona; Larghezza (cm): 60; Note: -;- Tipologia del passaggio: 2 persone; Larghezza (cm): 90; Note: passaggio con difficoltà;- Tipologia del passaggio: 2 persone; Larghezza (cm): 120; Note: passaggio agevole;- Tipologia del passaggio: 3 persone; Larghezza (cm): 187; Note: passaggio agevole;- Tipologia del passaggio: 1 persona con doppio bagaglio; Larghezza (cm): 100; Note: -;- Tipologia del passaggio: 2 persone con doppio bagaglio; Larghezza (cm): 212,5; Note: -;- Tipologia del passaggio: 2 persone con ombrello aperto; Larghezza (cm): 237,5; Note: -;- Tipologia del passaggio: carrozzina; Larghezza (cm): 80; Note: -;- Tipologia del passaggio: 1 carrozzina e 1 bambino; Larghezza (cm): 115; Note: con bambino al fianco;- Tipologia del passaggio: 2 carrozzine o 2 sedie a rotelle; Larghezza (cm): 170; Note: passaggio agevole;- Tipologia del passaggio: 2 persone con delimitazioni laterali; Larghezza (cm): 220; Note: passaggio con difficoltà;- Tipologia del passaggio: 2 persone con delimitazioni laterali; Larghezza (cm): 260; Note: passaggio agevole.Le larghezze minime vanno misurate al netto di eventuali aree erbose o alberate, di aree occupate da cabine telefoniche, chioschi o edicole, ecc.. I marciapiedi prospicienti su carreggiate sottostanti devono essere muniti di parapetto e/o rete di protezione di altezza minima di 2,00 m. Gli attraversamenti pedonali sono regolamentati secondo la disciplina degli</i></p>		

APPALTATORE: Consorzio Soci HIRPINIA - ORSARA AV WEBUILD ITALIA PIZZAROTTI	ITINERARIO NAPOLI – BARI				
PROGETTAZIONE: Mandataria Mandanti ROCKSOIL S.P.A NET ENGINEERING PINI GCF ELETTRI-FER M-INGEGNERIA	RADDOPPIO TRATTA APICE - ORSARA II LOTTO FUNZIONALE HIRPINIA - ORSARA				
PROGETTO ESECUTIVO Piano di manutenzione delle opere	COMMESSA IF3A	LOTTO 02	CODIFICA E ZZ CO	DOCUMENTO FA0000 000	REV. FOGLIO B 393 di 654

Codice	Elementi Manutenibili / Requisiti e Prestazioni / Controlli	Tipologia	Frequenza
	<p><i>attraversamenti (CNR N. 60 DEL 26.04.1978):- Strade primarieTipo di attraversamento pedonale: a livelli sfalsatiAttraversamenti pedonali - ubicazione e distanza: - - Strade di scorrimentoTipo di attraversamento pedonale: sfalsati o eventualmente semaforizzatiAttraversamenti pedonali - ubicazione e distanza: all'incrocio- Strade di quartiereTipo di attraversamento pedonale: semaforizzati o eventualmente zebratiAttraversamenti pedonali - ubicazione e distanza: all'incrocio- Strade localiTipo di attraversamento pedonale: zebratiAttraversamenti pedonali - ubicazione e distanza: 100 mNegli attraversamenti il raccordo fra marciapiede e strada va realizzato con scivoli per permettere il passaggio di carrozzine. I marciapiedi devono poter essere agevolmente usati dai portatori di handicap.In corrispondenza di fermate di autobus adiacenti a carreggiate, i marciapiedi devono avere conformazione idonee alla forma delle piazzole e delle aree di attesa dell'autobus senza costituire intralcio al traffico standard veicolare e pedonale:- Lato delle corsie di traffico promiscuoLunghezza totale (m): 56Lunghezza della parte centrale (m): 16*Profondità (m): 3,0- Lato delle corsie riservate al mezzo pubblicoLunghezza totale (m): 56Lunghezza della parte centrale (m): 26**Profondità (m): 3,0- Lato delle corsie riservate al mezzo pubblico con alta frequenza veicolareLunghezza totale (m): 45Lunghezza della parte centrale (m): 5,0Profondità (m): 3,0* fermata per 1 autobus** fermata per 2 autobus</i></p> <p>• Riferimenti normativi: Legge 9.1.1989, n. 13; Legge 24.11.2006, n. 286; Legge 27.12.2006, n. 296; Legge 2.4.2007, n. 40; D.Lgs. 3.4.2006, n. 152; D.Lgs. 30.4.1992, n. 285; D.Lgs. 10.9.1993, n. 360; D.P.R. 24.5.1988, n. 236; D.P.R. 16.12.1992, n. 495; D.P.R. 6.6.2001, n. 380; D.M. Lavori Pubblici 2.4.1968, n. 1444; D.M. Lavori Pubblici 11.4.1968, n. 1404; D.M. Lavori Pubblici 14.6.1989, n. 236; D.M. Infrastrutture e Trasporti 17.1.2018; D.M. Infrastrutture e Trasporti 5.11.2001; C.M. Lavori Pubblici 8.8.1986, n. 2575; C.M. Infrastrutture e Trasporti 29.5.2002, n. 401; Direttiva M.I.T. 25.8.2004; Legge 13.2.2012, n. 11; Legge 12.7.2011, n. 106; Legge 12.11.2011, n. 183; D.Lgs. 1.9.2011, n. 150; Legge 29.7.2010, n. 120; Legge 15.7.2009, n. 94; UNI EN 13285; UNI EN ISO 14688-1; CNR UNI 10007; Bollettino Ufficiale CNR 26.4.1978, n. 60; Bollettino Ufficiale CNR 28.7.1980, n. 78; Bollettino Ufficiale CNR 15.4.1983, n. 90.</p>		

Classe Requisiti:

Funzionalità tecnologica

01 - EDILIZIA: CHIUSURE

01.03 - Chiusure trasparenti

Codice	Elementi Manutenibili / Requisiti e Prestazioni / Controlli	Tipologia	Frequenza
01.03	Chiusure trasparenti		
01.03.R03	<p>Requisito: (Attitudine al) controllo del flusso luminoso</p> <p><i>Le chiusure trasparenti dovranno consentire una adeguata immissione di luce naturale all'interno, in quantità sufficiente per lo svolgimento delle attività previste e permetterne la regolazione.</i></p> <p>• Livello minimo della prestazione: <i>La superficie trasparente delle chiusure trasparenti deve essere dimensionata in modo da</i></p>		

APPALTATORE: Consorzio Soci HIRPINIA - ORSARA AV WEBUILD ITALIA PIZZAROTTI	ITINERARIO NAPOLI – BARI				
PROGETTAZIONE: Mandataria Mandanti ROCKSOIL S.P.A NET ENGINEERING PINI GCF ELETTRI-FER M-INGEGNERIA	RADDOPPIO TRATTA APICE - ORSARA II LOTTO FUNZIONALE HIRPINIA - ORSARA				
PROGETTO ESECUTIVO Piano di manutenzione delle opere	COMMESSA IF3A	LOTTO 02	CODIFICA E ZZ CO	DOCUMENTO FA0000 000	REV. FOGLIO B 394 di 654

Codice	Elementi Manutenibili / Requisiti e Prestazioni / Controlli	Tipologia	Frequenza
	<p>assicurare all'ambiente servito un valore del fattore medio di luce diurna nell'ambiente non inferiore al 2%. In ogni caso la superficie finestrata apribile non deve essere inferiore ad 1/8 della superficie del pavimento del locale.</p> <ul style="list-style-type: none"> Riferimenti normativi: Legge 9.1.1991, n. 10; D.Lgs. 19.8.2005, n. 192; D.Lgs. 30.5.2008, n. 115; D.P.R. 2.4.2009, n. 59; D.M. Interno 26.8.1992; Capitolato Speciale Tipo per Appalti di Lavori Edilizi; UNI 7143; UNI 7895; UNI 8290-2; UNI 8369-1; UNI 8975; UNI 9173-1; UNI 9570; UNI 10818; UNI EN 107; UNI EN 949; UNI EN 1026; UNI EN 1027; UNI EN 1154; UNI EN 1155; UNI EN 1158; UNI EN 1303; UNI EN 1527; UNI ENV 1627; UNI ENV 1628; UNI ENV 1629; UNI ENV 1630; UNI EN 1634-1; UNI EN 1670; UNI EN 12207; UNI EN 12208; UNI EN 12211; UNI EN 12365-1/2/3/4; UNI EN 12519; UNI EN ISO 6410-1. 		

01.04 - Infissi esterni

Codice	Elementi Manutenibili / Requisiti e Prestazioni / Controlli	Tipologia	Frequenza
01.04	Infissi esterni		
01.04.R02	<p>Requisito: (Attitudine al) controllo del flusso luminoso</p> <p><i>Gli infissi dovranno consentire una adeguata immissione di luce naturale all'interno, in quantità sufficiente per lo svolgimento delle attività previste e permetterne la regolazione.</i></p> <ul style="list-style-type: none"> Livello minimo della prestazione: <i>La superficie trasparente delle finestre e delle portefinestre deve essere dimensionata in modo da assicurare all'ambiente servito un valore del fattore medio di luce diurna nell'ambiente non inferiore al 2%. In ogni caso la superficie finestrata apribile non deve essere inferiore ad 1/8 della superficie del pavimento del locale.</i> Riferimenti normativi: Legge 9.1.1991, n. 10; D.Lgs. 19.8.2005, n. 192; D.Lgs. 30.5.2008, n. 115; D.P.R. 2.4.2009, n. 59; D.M. Interno 26.8.1992; Capitolato Speciale Tipo per Appalti di Lavori Edilizi; UNI 7143; UNI 7895; UNI 8290-2; UNI 8369-1; UNI 8975; UNI 9173-1; UNI 9570; UNI 10818; UNI EN 107; UNI EN 949; UNI EN 1026; UNI EN 1027; UNI EN 1154; UNI EN 1155; UNI EN 1158; UNI EN 1303; UNI EN 1527; UNI ENV 1627; UNI ENV 1628; UNI ENV 1629; UNI ENV 1630; UNI EN 1634-1; UNI EN 1670; UNI EN 12207; UNI EN 12208; UNI EN 12211; UNI EN 12365-1/2/3/4; UNI EN 12519; UNI EN ISO 6410-1. 		
01.04.01.C01	<p>Controllo: Controllo frangisole</p> <p><i>Controllo funzionalità degli organi di manovra e delle parti in vista.</i></p>	Controllo a vista	ogni 12 mesi
01.04.R07	<p>Requisito: Oscurabilità</p> <p><i>Gli infissi devono, attraverso opportuni schermi e/o dispositivi di oscuramento, provvedere alla regolazione della luce naturale immessa.</i></p> <ul style="list-style-type: none"> Livello minimo della prestazione: <i>I dispositivi di schermatura esterna di cui sono dotati gli infissi esterni verticali devono consentire una regolazione del livello di illuminamento negli spazi chiusi degli alloggi fino ad un valore non superiore a 0,2 lux.</i> Riferimenti normativi: Legge 9.1.1991, n. 10; D.Lgs. 19.8.2005, n. 192; D.Lgs. 30.5.2008, n. 115; D.P.R. 2.4.2009, n. 59; C.M. Lavori Pubblici 22.5.1967, n. 3151; UNI 8290-2; UNI 8979; UNI EN 		

APPALTATORE: Consorzio Soci HIRPINIA - ORSARA AV WEBUILD ITALIA PIZZAROTTI	ITINERARIO NAPOLI – BARI				
PROGETTAZIONE: Mandataria Mandanti ROCKSOIL S.P.A NET ENGINEERING PINI GCF ELETTRI-FER M-INGEGNERIA	RADDOPPIO TRATTA APICE - ORSARA II LOTTO FUNZIONALE HIRPINIA - ORSARA				
PROGETTO ESECUTIVO Piano di manutenzione delle opere	COMMESSA IF3A	LOTTO 02	CODIFICA E ZZ CO	DOCUMENTO FA0000 000	REV. FOGLIO B 395 di 654

Codice	Elementi Manutenibili / Requisiti e Prestazioni / Controlli	Tipologia	Frequenza
	13330.		

02 - EDILIZIA: PARTIZIONI

02.06 - Infissi interni

Codice	Elementi Manutenibili / Requisiti e Prestazioni / Controlli	Tipologia	Frequenza
02.06	Infissi interni		
02.06.R04	<p>Requisito: Oscurabilità</p> <p><i>Gli infissi devono, attraverso opportuni schermi e/o dispositivi di oscuramento, provvedere alla regolazione della luce naturale immessa.</i></p> <ul style="list-style-type: none"> • Livello minimo della prestazione: <i>I dispositivi di schermatura esterna di cui sono dotati gli infissi interni verticali devono consentire una regolazione del livello di illuminamento negli spazi chiusi degli alloggi fino ad un valore non superiore a 0,2 lux.</i> • Riferimenti normativi: <i>Legge 9.1.1991, n. 10; D.Lgs. 19.8.2005, n. 192; D.Lgs. 30.5.2008, n. 115; D.P.R. 2.4.2009, n. 59; C.M. Lavori Pubblici 22.5.1967, n. 3151; UNI 8290-2; UNI 8979; UNI EN 13330.</i> 		
02.06.04.C05	<p>Controllo: Controllo vetri</p> <p><i>Controllo uniformità dei vetri e delle sigillature vetro-telaio. Controllare la presenza di depositi o sporco. Verifica di assenza di anomalie e/o difetti (rottura, depositi, macchie, ecc.).</i></p>	Controllo a vista	ogni 6 mesi
02.06.03.C08	<p>Controllo: Controllo vetri</p> <p><i>Controllo uniformità dei vetri e delle sigillature vetro-telaio. Controllare la presenza di depositi o sporco. Verifica di assenza di anomalie e/o difetti (rottura, depositi, macchie, ecc.).</i></p>	Controllo a vista	ogni 6 mesi
02.06.02.C08	<p>Controllo: Controllo vetri</p> <p><i>Controllo uniformità dei vetri e delle sigillature vetro-telaio. Controllare la presenza di depositi o sporco. Verifica di assenza di anomalie e/o difetti (rottura, depositi, macchie, ecc.).</i></p>	Controllo a vista	ogni 6 mesi

Classe Requisiti:

Gestione dei rifiuti

01 - EDILIZIA: CHIUSURE

01.01 - Pareti esterne

Codice	Elementi Manutenibili / Requisiti e Prestazioni / Controlli	Tipologia	Frequenza
01.01	Pareti esterne		
01.01.R22	<p>Requisito: Utilizzo di materiali, elementi e componenti riciclati</p> <p><i>Per diminuire la quantità di rifiuti dai prodotti, dovrà essere previsto l'utilizzo di materiali riciclati.</i></p> <ul style="list-style-type: none"> • Livello minimo della prestazione: <i>Calcolare la percentuale di materiali da avviare ai processi di riciclaggio.</i> 		

APPALTATORE: Consorzio Soci HIRPINIA - ORSARA AV WEBUILD ITALIA PIZZAROTTI	ITINERARIO NAPOLI – BARI					
PROGETTAZIONE: Mandataria Mandanti ROCKSOIL S.P.A NET ENGINEERING PINI GCF ELETTRI-FER M-INGEGNERIA	RADDOPPIO TRATTA APICE - ORSARA II LOTTO FUNZIONALE HIRPINIA - ORSARA					
PROGETTO ESECUTIVO Piano di manutenzione delle opere	COMMESSA IF3A	LOTTO 02	CODIFICA E ZZ CO	DOCUMENTO FA0000 000	REV. B	FOGLIO 396 di 654

Codice	Elementi Manutenibili / Requisiti e Prestazioni / Controlli	Tipologia	Frequenza
	<p><i>Determinare la percentuale in termini di quantità (kg) o di superficie (mq) di materiale impiegato nell'elemento tecnico in relazione all'unità funzionale assunta.</i></p> <ul style="list-style-type: none"> • Riferimenti normativi: <i>D.M. Ambiente 8.5.2003, n. 203; D.Lgs. 3.4.2006, n. 152; C.M. Ambiente 15.7.2005, n. 5205; Dir. 2008/98/CE; C.M. Ambiente 19.7.2005; UNI EN ISO 14020; UNI EN ISO 14021; UNI EN ISO 14024; UNI EN ISO 14025; UNI 11277; D.M. Ambiente 11.10.2017.</i> 		
01.01.R24	<p>Requisito: Gestione ecocompatibile dei rifiuti</p> <p><i>I materiali, elementi e componenti utilizzati dovranno essere considerati nel piano di gestione di fine vita per il successivo recupero e trattamento nel processo edilizio.</i></p> <ul style="list-style-type: none"> • Livello minimo della prestazione: <i>Il piano di gestione di fine vita, a secondo degli elementi e materiali contemplati, dovrà riportare le tipologie di recupero e trattamento secondo i parametri vigenti.</i> • Riferimenti normativi: <i>D.M. Ambiente 8.5.2003, n. 203; D.Lgs. 3.4.2006, n. 152; C.M. Ambiente 15.7.2005, n. 5205; Dir. 2008/98/CE; C.M. Ambiente 19.7.2005; UNI EN ISO 14020; UNI EN ISO 14021; UNI EN ISO 14024; UNI EN ISO 14025; UNI 11277; D.M. Ambiente 11.10.2017.</i> 		
01.01.R32	<p>Requisito: Demolizione selettiva</p> <p><i>Demolizione selettiva attraverso la gestione razionale dei rifiuti.</i></p> <ul style="list-style-type: none"> • Livello minimo della prestazione: <i>Verifica della separabilità dei componenti secondo il principio assenza – presenza per i principali elementi tecnici costituenti il manufatto edilizio.</i> • Riferimenti normativi: <i>D.Lgs. 3.4.2006, n. 152; UNI EN 13242; UNI EN ISO 14688-1; UNI EN 13285; UNI 11277; D.M. Ambiente 11.10.2017.</i> 		
01.01.R33	<p>Requisito: Riduzione quantità di RSU destinati alla discarica</p> <p><i>Gestione dei rifiuti razionale attraverso la riduzione quantità di Rifiuti Solidi Urbani destinati alla discarica.</i></p> <ul style="list-style-type: none"> • Livello minimo della prestazione: <i>Controllo dei flussi degli RSU che potenzialmente possono essere avviati ai processi di riciclaggio. Risulta importante, individuare strategie progettuali in grado, durante la fase di esercizio, di raggiungere l'obiettivo di avviare alla raccolta differenziata il 50% (in peso) del flusso complessivo degli RSU prodotti.</i> • Riferimenti normativi: <i>D.M. Ambiente 8.5.2003, n. 203; D.Lgs. 3.4.2006, n. 152; C.M. Ambiente 15.7.2005, n. 5205; Dir. 2008/98/CE; C.M. Ambiente 19.7.2005; UNI EN ISO 14020; UNI EN ISO 14021; UNI EN ISO 14024; UNI EN ISO 14025; UNI 11277; D.M. Ambiente 11.10.2017.</i> 		
01.01.R34	<p>Requisito: Riduzione dei rifiuti da manutenzione</p> <p><i>Riduzione e gestione eco-compatibile dei rifiuti derivanti dalle attività di manutenzione.</i></p> <ul style="list-style-type: none"> • Livello minimo della prestazione: <i>Utilizzo di materiali e componenti con basse percentuali di interventi manutentivi.</i> 		

APPALTATORE: Consorzio Soci HIRPINIA - ORSARA AV WEBUILD ITALIA PIZZAROTTI	ITINERARIO NAPOLI – BARI				
PROGETTAZIONE: Mandataria Mandanti ROCKSOIL S.P.A NET ENGINEERING PINI GCF ELETTRI-FER M-INGEGNERIA	RADDOPPIO TRATTA APICE - ORSARA II LOTTO FUNZIONALE HIRPINIA - ORSARA				
PROGETTO ESECUTIVO Piano di manutenzione delle opere	COMMESSA IF3A	LOTTO 02	CODIFICA E ZZ CO	DOCUMENTO FA0000 000	REV. B FOGLIO 397 di 654

Codice	Elementi Manutenibili / Requisiti e Prestazioni / Controlli	Tipologia	Frequenza
	<ul style="list-style-type: none"> Riferimenti normativi: <i>D.M. Ambiente 8.5.2003, n. 203; D.Lgs. 3.4.2006, n. 152; C.M. Ambiente 15.7.2005, n. 5205; Dir. 2008/98/CE; C.M. Ambiente 19.7.2005; UNI EN ISO 14020; UNI EN ISO 14021; UNI EN ISO 14024; UNI EN ISO 14025; UNI 11277; D.M. Ambiente 11.10.2017.</i> 		

01.02 - Coperture piane

Codice	Elementi Manutenibili / Requisiti e Prestazioni / Controlli	Tipologia	Frequenza
01.02	Coperture piane		
01.02.R21	<p>Requisito: Utilizzo di materiali, elementi e componenti riciclati</p> <p><i>Per diminuire la quantità di rifiuti dai prodotti, dovrà essere previsto l'utilizzo di materiali riciclati.</i></p> <ul style="list-style-type: none"> Livello minimo della prestazione: <i>Calcolare la percentuale di materiali da avviare ai processi di riciclaggio.</i> <i>Determinare la percentuale in termini di quantità (kg) o di superficie (mq) di materiale impiegato nell'elemento tecnico in relazione all'unità funzionale assunta.</i> Riferimenti normativi: <i>D.M. Ambiente 8.5.2003, n. 203; D.Lgs. 3.4.2006, n. 152; C.M. Ambiente 15.7.2005, n. 5205; Dir. 2008/98/CE; C.M. Ambiente 19.7.2005; UNI EN ISO 14020; UNI EN ISO 14021; UNI EN ISO 14024; UNI EN ISO 14025; UNI 11277; D.M. Ambiente 11.10.2017.</i> 		
01.02.R25	<p>Requisito: Demolizione selettiva</p> <p><i>Demolizione selettiva attraverso la gestione razionale dei rifiuti.</i></p> <ul style="list-style-type: none"> Livello minimo della prestazione: <i>Verifica della separabilità dei componenti secondo il principio assenza – presenza per i principali elementi tecnici costituenti il manufatto edilizio.</i> Riferimenti normativi: <i>D.Lgs. 3.4.2006, n. 152; UNI EN 13242; UNI EN ISO 14688-1; UNI EN 13285; UNI 11277; D.M. Ambiente 11.10.2017.</i> 		
01.02.R26	<p>Requisito: Riduzione quantità di RSU destinati alla discarica</p> <p><i>Gestione dei rifiuti razionale attraverso la riduzione quantità di Rifiuti Solidi Urbani destinati alla discarica.</i></p> <ul style="list-style-type: none"> Livello minimo della prestazione: <i>Controllo dei flussi degli RSU che potenzialmente possono essere avviati ai processi di riciclaggio. Risulta importante, individuare strategie progettuali in grado, durante la fase di esercizio, di raggiungere l'obiettivo di avviare alla raccolta differenziata il 50% (in peso) del flusso complessivo degli RSU prodotti.</i> Riferimenti normativi: <i>D.M. Ambiente 8.5.2003, n. 203; D.Lgs. 3.4.2006, n. 152; C.M. Ambiente 15.7.2005, n. 5205; Dir. 2008/98/CE; C.M. Ambiente 19.7.2005; UNI EN ISO 14020; UNI EN ISO 14021; UNI EN ISO 14024; UNI EN ISO 14025; UNI 11277; D.M. Ambiente 11.10.2017.</i> 		
01.02.R54	<p>Requisito: Utilizzo di materiali, elementi e componenti riciclati</p> <p><i>Per diminuire la quantità di rifiuti dai prodotti, dovrà essere</i></p>		

APPALTATORE: Consorzio Soci HIRPINIA - ORSARA AV WEBUILD ITALIA PIZZAROTTI	ITINERARIO NAPOLI – BARI				
PROGETTAZIONE: Mandataria Mandanti ROCKSOIL S.P.A NET ENGINEERING PINI GCF ELETTRI-FER M-INGEGNERIA	RADDOPPIO TRATTA APICE - ORSARA II LOTTO FUNZIONALE HIRPINIA - ORSARA				
PROGETTO ESECUTIVO Piano di manutenzione delle opere	COMMESSA IF3A	LOTTO 02	CODIFICA E ZZ CO	DOCUMENTO FA0000 000	REV. FOGLIO B 398 di 654

Codice	Elementi Manutenibili / Requisiti e Prestazioni / Controlli	Tipologia	Frequenza
	<p><i>previsto l'utilizzo di materiali riciclati.</i></p> <ul style="list-style-type: none"> • Livello minimo della prestazione: <i>Calcolare la percentuale di materiali da avviare ai processi di riciclaggio.</i> <i>Determinare la percentuale in termini di quantità (kg) o di superficie (mq) di materiale impiegato nell'elemento tecnico in relazione all'unità funzionale assunta.</i> • Riferimenti normativi: <i>D.M. Ambiente 8.5.2003, n. 203; D.Lgs. 3.4.2006, n. 152; C.M. Ambiente 15.7.2005, n. 5205; Dir. 2008/98/CE; C.M. Ambiente 19.7.2005; UNI EN ISO 14020; UNI EN ISO 14021; UNI EN ISO 14024; UNI EN ISO 14025; UNI 11277; D.M. Ambiente 11.10.2017.</i> 		
01.02.R58	<p>Requisito: Demolizione selettiva</p> <p><i>Demolizione selettiva attraverso la gestione razionale dei rifiuti.</i></p> <ul style="list-style-type: none"> • Livello minimo della prestazione: <i>Verifica della separabilità dei componenti secondo il principio assenza – presenza per i principali elementi tecnici costituenti il manufatto edilizio.</i> • Riferimenti normativi: <i>D.Lgs. 3.4.2006, n. 152; UNI EN 13242; UNI EN ISO 14688-1; UNI EN 13285; UNI 11277; D.M. Ambiente 11.10.2017.</i> 		
01.02.R59	<p>Requisito: Riduzione quantità di RSU destinati alla discarica</p> <p><i>Gestione dei rifiuti razionale attraverso la riduzione quantità di Rifiuti Solidi Urbani destinati alla discarica.</i></p> <ul style="list-style-type: none"> • Livello minimo della prestazione: <i>Controllo dei flussi degli RSU che potenzialmente possono essere avviati ai processi di riciclaggio. Risulta importante, individuare strategie progettuali in grado, durante la fase di esercizio, di raggiungere l'obiettivo di avviare alla raccolta differenziata il 50% (in peso) del flusso complessivo degli RSU prodotti.</i> • Riferimenti normativi: <i>D.M. Ambiente 8.5.2003, n. 203; D.Lgs. 3.4.2006, n. 152; C.M. Ambiente 15.7.2005, n. 5205; Dir. 2008/98/CE; C.M. Ambiente 19.7.2005; UNI EN ISO 14020; UNI EN ISO 14021; UNI EN ISO 14024; UNI EN ISO 14025; UNI 11277; D.M. Ambiente 11.10.2017.</i> 		

01.03 - Chiusure trasparenti

Codice	Elementi Manutenibili / Requisiti e Prestazioni / Controlli	Tipologia	Frequenza
01.03	Chiusure trasparenti		
01.03.R09	<p>Requisito: Utilizzo di materiali, elementi e componenti riciclati</p> <p><i>Per diminuire la quantità di rifiuti dai prodotti, dovrà essere previsto l'utilizzo di materiali riciclati.</i></p> <ul style="list-style-type: none"> • Livello minimo della prestazione: <i>Calcolare la percentuale di materiali da avviare ai processi di riciclaggio.</i> <i>Determinare la percentuale in termini di quantità (kg) o di superficie (mq) di materiale impiegato nell'elemento tecnico in relazione all'unità funzionale assunta.</i> • Riferimenti normativi: <i>D.M. Ambiente 8.5.2003, n. 203; D.Lgs.</i> 		

APPALTATORE: Consorzio Soci HIRPINIA - ORSARA AV WEBUILD ITALIA PIZZAROTTI	ITINERARIO NAPOLI – BARI				
PROGETTAZIONE: Mandataria Mandanti ROCKSOIL S.P.A NET ENGINEERING PINI GCF ELETTRI-FER M-INGEGNERIA	RADDOPPIO TRATTA APICE - ORSARA II LOTTO FUNZIONALE HIRPINIA - ORSARA				
PROGETTO ESECUTIVO Piano di manutenzione delle opere	COMMESSA IF3A	LOTTO 02	CODIFICA E ZZ CO	DOCUMENTO FA0000 000	REV. FOGLIO B 399 di 654

Codice	Elementi Manutenibili / Requisiti e Prestazioni / Controlli	Tipologia	Frequenza
	3.4.2006, n. 152; C.M. Ambiente 15.7.2005, n. 5205; Dir. 2008/98/CE; C.M. Ambiente 19.7.2005; UNI EN ISO 14020; UNI EN ISO 14021; UNI EN ISO 14024; UNI EN ISO 14025; UNI 11277; D.M. Ambiente 11.10.2017.		
01.03.R12	<p>Requisito: Demolizione selettiva</p> <p><i>Demolizione selettiva attraverso la gestione razionale dei rifiuti.</i></p> <ul style="list-style-type: none"> • Livello minimo della prestazione: <i>Verifica della separabilità dei componenti secondo il principio assenza – presenza per i principali elementi tecnici costituenti il manufatto edilizio.</i> • Riferimenti normativi: <i>D.Lgs. 3.4.2006, n. 152; UNI EN 13242; UNI EN ISO 14688-1; UNI EN 13285; UNI 11277; D.M. Ambiente 11.10.2017.</i> 		
01.03.R13	<p>Requisito: Riduzione quantità di RSU destinati alla discarica</p> <p><i>Gestione dei rifiuti razionale attraverso la riduzione quantità di Rifiuti Solidi Urbani destinati alla discarica.</i></p> <ul style="list-style-type: none"> • Livello minimo della prestazione: <i>Controllo dei flussi degli RSU che potenzialmente possono essere avviati ai processi di riciclaggio. Risulta importante, individuare strategie progettuali in grado, durante la fase di esercizio, di raggiungere l'obiettivo di avviare alla raccolta differenziata il 50% (in peso) del flusso complessivo degli RSU prodotti.</i> • Riferimenti normativi: <i>D.M. Ambiente 8.5.2003, n. 203; D.Lgs. 3.4.2006, n. 152; C.M. Ambiente 15.7.2005, n. 5205; Dir. 2008/98/CE; C.M. Ambiente 19.7.2005; UNI EN ISO 14020; UNI EN ISO 14021; UNI EN ISO 14024; UNI EN ISO 14025; UNI 11277; D.M. Ambiente 11.10.2017.</i> 		

01.04 - Infissi esterni

Codice	Elementi Manutenibili / Requisiti e Prestazioni / Controlli	Tipologia	Frequenza
01.04	Infissi esterni		
01.04.R27	<p>Requisito: Utilizzo di materiali, elementi e componenti riciclati</p> <p><i>Per diminuire la quantità di rifiuti dai prodotti, dovrà essere previsto l'utilizzo di materiali riciclati.</i></p> <ul style="list-style-type: none"> • Livello minimo della prestazione: <i>Calcolare la percentuale di materiali da avviare ai processi di riciclaggio.</i> <i>Determinare la percentuale in termini di quantità (kg) o di superficie (mq) di materiale impiegato nell'elemento tecnico in relazione all'unità funzionale assunta.</i> • Riferimenti normativi: <i>D.M. Ambiente 8.5.2003, n. 203; D.Lgs. 3.4.2006, n. 152; C.M. Ambiente 15.7.2005, n. 5205; Dir. 2008/98/CE; C.M. Ambiente 19.7.2005; UNI EN ISO 14020; UNI EN ISO 14021; UNI EN ISO 14024; UNI EN ISO 14025; UNI 11277; D.M. Ambiente 11.10.2017.</i> 		
01.04.R29	<p>Requisito: Gestione ecocompatibile dei rifiuti</p> <p><i>I materiali, elementi e componenti utilizzati dovranno essere considerati nel piano di gestione di fine vita per il successivo</i></p>		

APPALTATORE: Consorzio Soci HIRPINIA - ORSARA AV WEBUILD ITALIA PIZZAROTTI	ITINERARIO NAPOLI – BARI				
PROGETTAZIONE: Mandataria Mandanti ROCKSOIL S.P.A NET ENGINEERING PINI GCF ELETTRI-FER M-INGEGNERIA	RADDOPPIO TRATTA APICE - ORSARA II LOTTO FUNZIONALE HIRPINIA - ORSARA				
PROGETTO ESECUTIVO Piano di manutenzione delle opere	COMMESSA IF3A	LOTTO 02	CODIFICA E ZZ CO	DOCUMENTO FA0000 000	REV. FOGLIO B 400 di 654

Codice	Elementi Manutenibili / Requisiti e Prestazioni / Controlli	Tipologia	Frequenza
	<p><i>recupero e trattamento nel processo edilizio.</i></p> <ul style="list-style-type: none"> • Livello minimo della prestazione: <i>Il piano di gestione di fine vita, a secondo degli elementi e materiali contemplati, dovrà riportare le tipologie di recupero e trattamento secondo i parametri vigenti.</i> • Riferimenti normativi: <i>D.M. Ambiente 8.5.2003, n. 203; D.Lgs. 3.4.2006, n. 152; C.M. Ambiente 15.7.2005, n. 5205; Dir. 2008/98/CE; C.M. Ambiente 19.7.2005; UNI EN ISO 14020; UNI EN ISO 14021; UNI EN ISO 14024; UNI EN ISO 14025; UNI 11277; D.M. Ambiente 11.10.2017.</i> 		
01.04.R38	<p>Requisito: Valutazione separabilità dei componenti</p> <p><i>Gestione razionale dei rifiuti attraverso la valutazione separabilità dei componenti.</i></p> <ul style="list-style-type: none"> • Livello minimo della prestazione: <i>Verifica della separabilità dei componenti secondo il principio assenza – presenza per i principali elementi tecnici costituenti il manufatto edilizio.</i> • Riferimenti normativi: <i>D.Lgs. 3.4.2006, n. 152; UNI 11277; D.M. Ambiente 11.10.2017.</i> 		
01.04.R39	<p>Requisito: Demolizione selettiva</p> <p><i>Demolizione selettiva attraverso la gestione razionale dei rifiuti.</i></p> <ul style="list-style-type: none"> • Livello minimo della prestazione: <i>Verifica della separabilità dei componenti secondo il principio assenza – presenza per i principali elementi tecnici costituenti il manufatto edilizio.</i> • Riferimenti normativi: <i>D.Lgs. 3.4.2006, n. 152; UNI EN 13242; UNI EN ISO 14688-1; UNI EN 13285; UNI 11277; D.M. Ambiente 11.10.2017.</i> 		

01.05 - Giunti per edilizia

Codice	Elementi Manutenibili / Requisiti e Prestazioni / Controlli	Tipologia	Frequenza
01.05	Giunti per edilizia		
01.05.R03	<p>Requisito: Utilizzo di materiali, elementi e componenti riciclati</p> <p><i>Per diminuire la quantità di rifiuti dai prodotti, dovrà essere previsto l'utilizzo di materiali riciclati.</i></p> <ul style="list-style-type: none"> • Livello minimo della prestazione: <i>Calcolare la percentuale di materiali da avviare ai processi di riciclaggio.</i> • Determinare la percentuale in termini di quantità (kg) o di superficie (mq) di materiale impiegato nell'elemento tecnico in relazione all'unità funzionale assunta. • Riferimenti normativi: <i>D.M. Ambiente 8.5.2003, n. 203; D.Lgs. 3.4.2006, n. 152; C.M. Ambiente 15.7.2005, n. 5205; Dir. 2008/98/CE; C.M. Ambiente 19.7.2005; UNI EN ISO 14020; UNI EN ISO 14021; UNI EN ISO 14024; UNI EN ISO 14025; UNI 11277; D.M. Ambiente 11.10.2017.</i> 		
01.05.R05	<p>Requisito: Riduzione quantità di RSU destinati alla discarica</p>		

APPALTATORE: Conorzio Soci HIRPINIA - ORSARA AV WEBUILD ITALIA PIZZAROTTI	ITINERARIO NAPOLI – BARI				
PROGETTAZIONE: Mandataria Mandanti ROCKSOIL S.P.A NET ENGINEERING PINI GCF ELETTRI-FER M-INGEGNERIA	RADDOPPIO TRATTA APICE - ORSARA II LOTTO FUNZIONALE HIRPINIA - ORSARA				
PROGETTO ESECUTIVO Piano di manutenzione delle opere	COMMESSA IF3A	LOTTO 02	CODIFICA E ZZ CO	DOCUMENTO FA0000 000	REV. FOGLIO B 401 di 654

Codice	Elementi Manutenibili / Requisiti e Prestazioni / Controlli	Tipologia	Frequenza
	<p><i>Gestione dei rifiuti razionale attraverso la riduzione quantità di Rifiuti Solidi Urbani destinati alla discarica.</i></p> <ul style="list-style-type: none"> • Livello minimo della prestazione: <i>Controllo dei flussi degli RSU che potenzialmente possono essere avviati ai processi di riciclaggio. Risulta importante, individuare strategie progettuali in grado, durante la fase di esercizio, di raggiungere l'obiettivo di avviare alla raccolta differenziata il 50% (in peso) del flusso complessivo degli RSU prodotti.</i> • Riferimenti normativi: <i>D.M. Ambiente 8.5.2003, n. 203; D.Lgs. 3.4.2006, n. 152; C.M. Ambiente 15.7.2005, n. 5205; Dir. 2008/98/CE; C.M. Ambiente 19.7.2005; UNI EN ISO 14020; UNI EN ISO 14021; UNI EN ISO 14024; UNI EN ISO 14025; UNI 11277; D.M. Ambiente 11.10.2017.</i> 		

01.06 - Portoni

Codice	Elementi Manutenibili / Requisiti e Prestazioni / Controlli	Tipologia	Frequenza
01.06	Portoni		
01.06.R06	<p>Requisito: Utilizzo di materiali, elementi e componenti riciclati</p> <p><i>Per diminuire la quantità di rifiuti dai prodotti, dovrà essere previsto l'utilizzo di materiali riciclati.</i></p> <ul style="list-style-type: none"> • Livello minimo della prestazione: <i>Calcolare la percentuale di materiali da avviare ai processi di riciclaggio. Determinare la percentuale in termini di quantità (kg) o di superficie (mq) di materiale impiegato nell'elemento tecnico in relazione all'unità funzionale assunta.</i> • Riferimenti normativi: <i>D.M. Ambiente 8.5.2003, n. 203; D.Lgs. 3.4.2006, n. 152; C.M. Ambiente 15.7.2005, n. 5205; Dir. 2008/98/CE; C.M. Ambiente 19.7.2005; UNI EN ISO 14020; UNI EN ISO 14021; UNI EN ISO 14024; UNI EN ISO 14025; UNI 11277; D.M. Ambiente 11.10.2017.</i> 		
01.06.R09	<p>Requisito: Demolizione selettiva</p> <p><i>Demolizione selettiva attraverso la gestione razionale dei rifiuti.</i></p> <ul style="list-style-type: none"> • Livello minimo della prestazione: <i>Verifica della separabilità dei componenti secondo il principio assenza – presenza per i principali elementi tecnici costituenti il manufatto edilizio.</i> • Riferimenti normativi: <i>D.Lgs. 3.4.2006, n. 152; UNI EN 13242; UNI EN ISO 14688-1; UNI EN 13285; UNI 11277; D.M. Ambiente 11.10.2017.</i> 		
01.06.R10	<p>Requisito: Riduzione quantità di RSU destinati alla discarica</p> <p><i>Gestione dei rifiuti razionale attraverso la riduzione quantità di Rifiuti Solidi Urbani destinati alla discarica.</i></p> <ul style="list-style-type: none"> • Livello minimo della prestazione: <i>Controllo dei flussi degli RSU che potenzialmente possono essere avviati ai processi di riciclaggio. Risulta importante, individuare strategie progettuali in grado, durante la fase di esercizio, di raggiungere l'obiettivo di</i> 		

APPALTATORE: Consorzio Soci HIRPINIA - ORSARA AV WEBUILD ITALIA PIZZAROTTI	ITINERARIO NAPOLI – BARI				
PROGETTAZIONE: Mandataria Mandanti ROCKSOIL S.P.A NET ENGINEERING PINI GCF ELETTRI-FER M-INGEGNERIA	RADDOPPIO TRATTA APICE - ORSARA II LOTTO FUNZIONALE HIRPINIA - ORSARA				
PROGETTO ESECUTIVO Piano di manutenzione delle opere	COMMESSA IF3A	LOTTO 02	CODIFICA E ZZ CO	DOCUMENTO FA0000 000	REV. FOGLIO B 402 di 654

Codice	Elementi Manutenibili / Requisiti e Prestazioni / Controlli	Tipologia	Frequenza
	<p>avviare alla raccolta differenziata il 50% (in peso) del flusso complessivo degli RSU prodotti.</p> <ul style="list-style-type: none"> Riferimenti normativi: D.M. Ambiente 8.5.2003, n. 203; D.Lgs. 3.4.2006, n. 152; C.M. Ambiente 15.7.2005, n. 5205; Dir. 2008/98/CE; C.M. Ambiente 19.7.2005; UNI EN ISO 14020; UNI EN ISO 14021; UNI EN ISO 14024; UNI EN ISO 14025; UNI 11277; D.M. Ambiente 11.10.2017. 		
01.06.R11	<p>Requisito: Riduzione dei rifiuti da manutenzione</p> <p>Riduzione e gestione eco-compatibile dei rifiuti derivanti dalle attività di manutenzione.</p> <ul style="list-style-type: none"> Livello minimo della prestazione: Utilizzo di materiali e componenti con basse percentuali di interventi manutentivi. Riferimenti normativi: D.M. Ambiente 8.5.2003, n. 203; D.Lgs. 3.4.2006, n. 152; C.M. Ambiente 15.7.2005, n. 5205; Dir. 2008/98/CE; C.M. Ambiente 19.7.2005; UNI EN ISO 14020; UNI EN ISO 14021; UNI EN ISO 14024; UNI EN ISO 14025; UNI 11277; D.M. Ambiente 11.10.2017. 		

02 - EDILIZIA: PARTIZIONI

02.01 - Pareti interne

Codice	Elementi Manutenibili / Requisiti e Prestazioni / Controlli	Tipologia	Frequenza
02.01	Pareti interne		
02.01.R13	<p>Requisito: Utilizzo di materiali, elementi e componenti riciclati</p> <p>Per diminuire la quantità di rifiuti dai prodotti, dovrà essere previsto l'utilizzo di materiali riciclati.</p> <ul style="list-style-type: none"> Livello minimo della prestazione: Calcolare la percentuale di materiali da avviare ai processi di riciclaggio. Determinare la percentuale in termini di quantità (kg) o di superficie (mq) di materiale impiegato nell'elemento tecnico in relazione all'unità funzionale assunta. Riferimenti normativi: D.M. Ambiente 8.5.2003, n. 203; D.Lgs. 3.4.2006, n. 152; C.M. Ambiente 15.7.2005, n. 5205; Dir. 2008/98/CE; C.M. Ambiente 19.7.2005; UNI EN ISO 14020; UNI EN ISO 14021; UNI EN ISO 14024; UNI EN ISO 14025; UNI 11277; D.M. Ambiente 11.10.2017. 		
02.01.R18	<p>Requisito: Demolizione selettiva</p> <p>Demolizione selettiva attraverso la gestione razionale dei rifiuti.</p> <ul style="list-style-type: none"> Livello minimo della prestazione: Verifica della separabilità dei componenti secondo il principio assenza – presenza per i principali elementi tecnici costituenti il manufatto edilizio. Riferimenti normativi: D.Lgs. 3.4.2006, n. 152; UNI EN 13242; UNI EN ISO 14688-1; UNI EN 13285; UNI 11277; D.M. Ambiente 11.10.2017. 		

02.02 - Pavimentazioni interne

APPALTATORE: Consorzio Soci HIRPINIA - ORSARA AV WEBUILD ITALIA PIZZAROTTI	ITINERARIO NAPOLI – BARI				
PROGETTAZIONE: Mandataria Mandanti ROCKSOIL S.P.A NET ENGINEERING PINI GCF ELETTRI-FER M-INGEGNERIA	RADDOPPIO TRATTA APICE - ORSARA II LOTTO FUNZIONALE HIRPINIA - ORSARA				
PROGETTO ESECUTIVO Piano di manutenzione delle opere	COMMESSA IF3A	LOTTO 02	CODIFICA E ZZ CO	DOCUMENTO FA0000 000	REV. B FOGLIO 403 di 654

Codice	Elementi Manutenibili / Requisiti e Prestazioni / Controlli	Tipologia	Frequenza
02.02	Pavimentazioni interne		
02.02.R08	<p>Requisito: Utilizzo di materiali, elementi e componenti riciclati</p> <p><i>Per diminuire la quantità di rifiuti dai prodotti, dovrà essere previsto l'utilizzo di materiali riciclati.</i></p> <ul style="list-style-type: none"> • Livello minimo della prestazione: <i>Calcolare la percentuale di materiali da avviare ai processi di riciclaggio.</i> <p><i>Determinare la percentuale in termini di quantità (kg) o di superficie (mq) di materiale impiegato nell'elemento tecnico in relazione all'unità funzionale assunta.</i></p> <ul style="list-style-type: none"> • Riferimenti normativi: <i>D.M. Ambiente 8.5.2003, n. 203; D.Lgs. 3.4.2006, n. 152; C.M. Ambiente 15.7.2005, n. 5205; Dir. 2008/98/CE; C.M. Ambiente 19.7.2005; UNI EN ISO 14020; UNI EN ISO 14021; UNI EN ISO 14024; UNI EN ISO 14025; UNI 11277; D.M. Ambiente 11.10.2017.</i> 		
02.02.R10	<p>Requisito: Gestione ecocompatibile dei rifiuti</p> <p><i>I materiali, elementi e componenti utilizzati dovranno essere considerati nel piano di gestione di fine vita per il successivo recupero e trattamento nel processo edilizio.</i></p> <ul style="list-style-type: none"> • Livello minimo della prestazione: <i>Il piano di gestione di fine vita, a secondo degli elementi e materiali contemplati, dovrà riportare le tipologie di recupero e trattamento secondo i parametri vigenti.</i> <ul style="list-style-type: none"> • Riferimenti normativi: <i>D.M. Ambiente 8.5.2003, n. 203; D.Lgs. 3.4.2006, n. 152; C.M. Ambiente 15.7.2005, n. 5205; Dir. 2008/98/CE; C.M. Ambiente 19.7.2005; UNI EN ISO 14020; UNI EN ISO 14021; UNI EN ISO 14024; UNI EN ISO 14025; UNI 11277; D.M. Ambiente 11.10.2017.</i> 		
02.02.R11	<p>Requisito: Valutazione separabilità dei componenti</p> <p><i>Gestione razionale dei rifiuti attraverso la valutazione separabilità dei componenti.</i></p> <ul style="list-style-type: none"> • Livello minimo della prestazione: <i>Verifica della separabilità dei componenti secondo il principio assenza – presenza per i principali elementi tecnici costituenti il manufatto edilizio.</i> <ul style="list-style-type: none"> • Riferimenti normativi: <i>D.Lgs. 3.4.2006, n. 152; UNI 11277; D.M. Ambiente 11.10.2017.</i> 		
02.02.R12	<p>Requisito: Riduzione dei rifiuti da manutenzione</p> <p><i>Riduzione e gestione eco-compatibile dei rifiuti derivanti dalle attività di manutenzione.</i></p> <ul style="list-style-type: none"> • Livello minimo della prestazione: <i>Utilizzo di materiali e componenti con basse percentuali di interventi manutentivi.</i> <ul style="list-style-type: none"> • Riferimenti normativi: <i>D.M. Ambiente 8.5.2003, n. 203; D.Lgs. 3.4.2006, n. 152; C.M. Ambiente 15.7.2005, n. 5205; Dir. 2008/98/CE; C.M. Ambiente 19.7.2005; UNI EN ISO 14020; UNI EN ISO 14021; UNI EN ISO 14024; UNI EN ISO 14025; UNI 11277; D.M. Ambiente 11.10.2017.</i> 		

APPALTATORE: Consorzio Soci HIRPINIA - ORSARA AV WEBUILD ITALIA PIZZAROTTI	ITINERARIO NAPOLI – BARI				
PROGETTAZIONE: Mandataria Mandanti ROCKSOIL S.P.A NET ENGINEERING PINI GCF ELETTRI-FER M-INGEGNERIA	RADDOPPIO TRATTA APICE - ORSARA II LOTTO FUNZIONALE HIRPINIA - ORSARA				
PROGETTO ESECUTIVO Piano di manutenzione delle opere	COMMESSA IF3A	LOTTO 02	CODIFICA E ZZ CO	DOCUMENTO FA0000 000	REV. FOGLIO B 404 di 654

Codice	Elementi Manutenibili / Requisiti e Prestazioni / Controlli	Tipologia	Frequenza
02.03	Pavimentazioni interne FA01		
02.03.R14	<p>Requisito: Utilizzo di materiali, elementi e componenti riciclati</p> <p><i>Per diminuire la quantità di rifiuti dai prodotti, dovrà essere previsto l'utilizzo di materiali riciclati.</i></p> <ul style="list-style-type: none"> • Livello minimo della prestazione: <i>Calcolare la percentuale di materiali da avviare ai processi di riciclaggio.</i> • <i>Determinare la percentuale in termini di quantità (kg) o di superficie (mq) di materiale impiegato nell'elemento tecnico in relazione all'unità funzionale assunta.</i> • Riferimenti normativi: <i>D.M. Ambiente 8.5.2003, n. 203; D.Lgs. 3.4.2006, n. 152; C.M. Ambiente 15.7.2005, n. 5205; Dir. 2008/98/CE; C.M. Ambiente 19.7.2005; UNI EN ISO 14020; UNI EN ISO 14021; UNI EN ISO 14024; UNI EN ISO 14025; UNI 11277; D.M. Ambiente 11.10.2017.</i> 		
02.03.R19	<p>Requisito: Demolizione selettiva</p> <p><i>Demolizione selettiva attraverso la gestione razionale dei rifiuti.</i></p> <ul style="list-style-type: none"> • Livello minimo della prestazione: <i>Verifica della separabilità dei componenti secondo il principio assenza – presenza per i principali elementi tecnici costituenti il manufatto edilizio.</i> • Riferimenti normativi: <i>D.Lgs. 3.4.2006, n. 152; UNI EN 13242; UNI EN ISO 14688-1; UNI EN 13285; UNI 11277; D.M. Ambiente 11.10.2017.</i> 		

02.05 - Controsoffitti

Codice	Elementi Manutenibili / Requisiti e Prestazioni / Controlli	Tipologia	Frequenza
02.05	Controsoffitti		
02.05.R08	<p>Requisito: Utilizzo di materiali, elementi e componenti riciclati</p> <p><i>Per diminuire la quantità di rifiuti dai prodotti, dovrà essere previsto l'utilizzo di materiali riciclati.</i></p> <ul style="list-style-type: none"> • Livello minimo della prestazione: <i>Calcolare la percentuale di materiali da avviare ai processi di riciclaggio.</i> • <i>Determinare la percentuale in termini di quantità (kg) o di superficie (mq) di materiale impiegato nell'elemento tecnico in relazione all'unità funzionale assunta.</i> • Riferimenti normativi: <i>D.M. Ambiente 8.5.2003, n. 203; D.Lgs. 3.4.2006, n. 152; C.M. Ambiente 15.7.2005, n. 5205; Dir. 2008/98/CE; C.M. Ambiente 19.7.2005; UNI EN ISO 14020; UNI EN ISO 14021; UNI EN ISO 14024; UNI EN ISO 14025; UNI 11277; D.M. Ambiente 11.10.2017.</i> 		
02.05.R10	<p>Requisito: Gestione ecocompatibile dei rifiuti</p> <p><i>I materiali, elementi e componenti utilizzati dovranno essere considerati nel piano di gestione di fine vita per il successivo recupero e trattamento nel processo edilizio.</i></p> <ul style="list-style-type: none"> • Livello minimo della prestazione: <i>Il piano di gestione di fine vita, a secondo degli elementi e materiali contemplati, dovrà</i> 		

APPALTATORE: Consorzio Soci HIRPINIA - ORSARA AV WEBUILD ITALIA PIZZAROTTI	ITINERARIO NAPOLI – BARI				
PROGETTAZIONE: Mandataria Mandanti ROCKSOIL S.P.A NET ENGINEERING PINI GCF ELETTRI-FER M-INGEGNERIA	RADDOPPIO TRATTA APICE - ORSARA II LOTTO FUNZIONALE HIRPINIA - ORSARA				
PROGETTO ESECUTIVO Piano di manutenzione delle opere	COMMESSA IF3A	LOTTO 02	CODIFICA E ZZ CO	DOCUMENTO FA0000 000	REV. FOGLIO B 405 di 654

Codice	Elementi Manutenibili / Requisiti e Prestazioni / Controlli	Tipologia	Frequenza
	<p><i>riportare le tipologie di recupero e trattamento secondo i parametri vigenti.</i></p> <ul style="list-style-type: none"> Riferimenti normativi: <i>D.M. Ambiente 8.5.2003, n. 203; D.Lgs. 3.4.2006, n. 152; C.M. Ambiente 15.7.2005, n. 5205; Dir. 2008/98/CE; C.M. Ambiente 19.7.2005; UNI EN ISO 14020; UNI EN ISO 14021; UNI EN ISO 14024; UNI EN ISO 14025; UNI 11277; D.M. Ambiente 11.10.2017.</i> 		
02.05.R12	<p>Requisito: Valutazione separabilità dei componenti</p> <p><i>Gestione razionale dei rifiuti attraverso la valutazione separabilità dei componenti.</i></p> <ul style="list-style-type: none"> Livello minimo della prestazione: <i>Verifica della separabilità dei componenti secondo il principio assenza – presenza per i principali elementi tecnici costituenti il manufatto edilizio.</i> Riferimenti normativi: <i>D.Lgs. 3.4.2006, n. 152; UNI 11277; D.M. Ambiente 11.10.2017.</i> 		

02.06 - Infissi interni

Codice	Elementi Manutenibili / Requisiti e Prestazioni / Controlli	Tipologia	Frequenza
02.06	Infissi interni		
02.06.R17	<p>Requisito: Utilizzo di materiali, elementi e componenti riciclati</p> <p><i>Per diminuire la quantità di rifiuti dai prodotti, dovrà essere previsto l'utilizzo di materiali riciclati.</i></p> <ul style="list-style-type: none"> Livello minimo della prestazione: <i>Calcolare la percentuale di materiali da avviare ai processi di riciclaggio.</i> <i>Determinare la percentuale in termini di quantità (kg) o di superficie (mq) di materiale impiegato nell'elemento tecnico in relazione all'unità funzionale assunta.</i> Riferimenti normativi: <i>D.M. Ambiente 8.5.2003, n. 203; D.Lgs. 3.4.2006, n. 152; C.M. Ambiente 15.7.2005, n. 5205; Dir. 2008/98/CE; C.M. Ambiente 19.7.2005; UNI EN ISO 14020; UNI EN ISO 14021; UNI EN ISO 14024; UNI EN ISO 14025; UNI 11277; D.M. Ambiente 11.10.2017.</i> 		
02.06.R20	<p>Requisito: Valutazione separabilità dei componenti</p> <p><i>Gestione razionale dei rifiuti attraverso la valutazione separabilità dei componenti.</i></p> <ul style="list-style-type: none"> Livello minimo della prestazione: <i>Verifica della separabilità dei componenti secondo il principio assenza – presenza per i principali elementi tecnici costituenti il manufatto edilizio.</i> Riferimenti normativi: <i>D.Lgs. 3.4.2006, n. 152; UNI 11277; D.M. Ambiente 11.10.2017.</i> 		
02.06.R21	<p>Requisito: Demolizione selettiva</p> <p><i>Demolizione selettiva attraverso la gestione razionale dei rifiuti.</i></p>		

APPALTATORE: Consorzio Soci HIRPINIA - ORSARA AV WEBUILD ITALIA PIZZAROTTI	ITINERARIO NAPOLI – BARI				
PROGETTAZIONE: Mandataria Mandanti ROCKSOIL S.P.A NET ENGINEERING PINI GCF ELETTRI-FER M-INGEGNERIA	RADDOPPIO TRATTA APICE - ORSARA II LOTTO FUNZIONALE HIRPINIA - ORSARA				
PROGETTO ESECUTIVO Piano di manutenzione delle opere	COMMESSA IF3A	LOTTO 02	CODIFICA E ZZ CO	DOCUMENTO FA0000 000	REV. FOGLIO B 406 di 654

Codice	Elementi Manutenibili / Requisiti e Prestazioni / Controlli	Tipologia	Frequenza
	<ul style="list-style-type: none"> Livello minimo della prestazione: <i>Verifica della separabilità dei componenti secondo il principio assenza – presenza per i principali elementi tecnici costituenti il manufatto edilizio.</i> Riferimenti normativi: <i>D.Lgs. 3.4.2006, n. 152; UNI EN 13242; UNI EN ISO 14688-1; UNI EN 13285; UNI 11277; D.M. Ambiente 11.10.2017.</i> 		
02.06.R22	<p>Requisito: Riduzione dei rifiuti da manutenzione</p> <p><i>Riduzione e gestione eco-compatibile dei rifiuti derivanti dalle attività di manutenzione.</i></p> <ul style="list-style-type: none"> Livello minimo della prestazione: <i>Utilizzo di materiali e componenti con basse percentuali di interventi manutentivi.</i> Riferimenti normativi: <i>D.M. Ambiente 8.5.2003, n. 203; D.Lgs. 3.4.2006, n. 152; C.M. Ambiente 15.7.2005, n. 5205; Dir. 2008/98/CE; C.M. Ambiente 19.7.2005; UNI EN ISO 14020; UNI EN ISO 14021; UNI EN ISO 14024; UNI EN ISO 14025; UNI 11277; D.M. Ambiente 11.10.2017.</i> 		

02.07 - Parapetti

Codice	Elementi Manutenibili / Requisiti e Prestazioni / Controlli	Tipologia	Frequenza
02.07	Parapetti		
02.07.R04	<p>Requisito: Utilizzo di materiali, elementi e componenti riciclati</p> <p><i>Per diminuire la quantità di rifiuti dai prodotti, dovrà essere previsto l'utilizzo di materiali riciclati.</i></p> <ul style="list-style-type: none"> Livello minimo della prestazione: <i>Calcolare la percentuale di materiali da avviare ai processi di riciclaggio.</i> <i>Determinare la percentuale in termini di quantità (kg) o di superficie (mq) di materiale impiegato nell'elemento tecnico in relazione all'unità funzionale assunta.</i> Riferimenti normativi: <i>D.M. Ambiente 8.5.2003, n. 203; D.Lgs. 3.4.2006, n. 152; C.M. Ambiente 15.7.2005, n. 5205; Dir. 2008/98/CE; C.M. Ambiente 19.7.2005; UNI EN ISO 14020; UNI EN ISO 14021; UNI EN ISO 14024; UNI EN ISO 14025; UNI 11277; D.M. Ambiente 11.10.2017.</i> 		

03 - SISTEMAZIONI ESTERNE PIAZZALI

03.01 - Aree pedonali e marciapiedi

Codice	Elementi Manutenibili / Requisiti e Prestazioni / Controlli	Tipologia	Frequenza
03.01	Aree pedonali e marciapiedi		
03.01.R03	<p>Requisito: Utilizzo di materiali, elementi e componenti riciclati</p> <p><i>Per diminuire la quantità di rifiuti dai prodotti, dovrà essere previsto l'utilizzo di materiali riciclati.</i></p> <ul style="list-style-type: none"> Livello minimo della prestazione: <i>Calcolare la percentuale di materiali da avviare ai processi di riciclaggio.</i> <i>Determinare la percentuale in termini di quantità (kg) o di superficie (mq) di materiale impiegato nell'elemento tecnico in</i> 		

APPALTATORE: Consorzio Soci HIRPINIA - ORSARA AV WEBUILD ITALIA PIZZAROTTI	ITINERARIO NAPOLI – BARI				
PROGETTAZIONE: Mandataria Mandanti ROCKSOIL S.P.A NET ENGINEERING PINI GCF ELETTRI-FER M-INGEGNERIA	RADDOPPIO TRATTA APICE - ORSARA II LOTTO FUNZIONALE HIRPINIA - ORSARA				
PROGETTO ESECUTIVO Piano di manutenzione delle opere	COMMESSA IF3A	LOTTO 02	CODIFICA E ZZ CO	DOCUMENTO FA0000 000	REV. FOGGIO B 407 di 654

Codice	Elementi Manutenibili / Requisiti e Prestazioni / Controlli	Tipologia	Frequenza
	<p><i>relazione all'unità funzionale assunta.</i></p> <ul style="list-style-type: none"> Riferimenti normativi: <i>D.M. Ambiente 8.5.2003, n. 203; D.Lgs. 3.4.2006, n. 152; C.M. Ambiente 15.7.2005, n. 5205; Dir. 2008/98/CE; C.M. Ambiente 19.7.2005; UNI EN ISO 14020; UNI EN ISO 14021; UNI EN ISO 14024; UNI EN ISO 14025; UNI 11277; D.M. Ambiente 11.10.2017.</i> 		
03.01.R07	<p>Requisito: Demolizione selettiva</p> <p><i>Demolizione selettiva attraverso la gestione razionale dei rifiuti.</i></p> <ul style="list-style-type: none"> Livello minimo della prestazione: <i>Verifica della separabilità dei componenti secondo il principio assenza – presenza per i principali elementi tecnici costituenti il manufatto edilizio.</i> Riferimenti normativi: <i>D.Lgs. 3.4.2006, n. 152; UNI EN 13242; UNI EN ISO 14688-1; UNI EN 13285; UNI 11277; D.M. Ambiente 11.10.2017.</i> 		

04 - STRUTTURE

04.01 - Coperture

Codice	Elementi Manutenibili / Requisiti e Prestazioni / Controlli	Tipologia	Frequenza
04.01	Coperture		
04.01.R03	<p>Requisito: Utilizzo di materiali, elementi e componenti riciclati</p> <p><i>Per diminuire la quantità di rifiuti dai prodotti, dovrà essere previsto l'utilizzo di materiali riciclati.</i></p> <ul style="list-style-type: none"> Livello minimo della prestazione: <i>Calcolare la percentuale di materiali da avviare ai processi di riciclaggio.</i> <i>Determinare la percentuale in termini di quantità (kg) o di superficie (mq) di materiale impiegato nell'elemento tecnico in relazione all'unità funzionale assunta.</i> Riferimenti normativi: <i>D.M. Ambiente 8.5.2003, n. 203; D.Lgs. 3.4.2006, n. 152; C.M. Ambiente 15.7.2005, n. 5205; Dir. 2008/98/CE; C.M. Ambiente 19.7.2005; UNI EN ISO 14020; UNI EN ISO 14021; UNI EN ISO 14024; UNI EN ISO 14025; UNI 11277; D.M. Ambiente 11.10.2017.</i> 		
04.01.R07	<p>Requisito: Demolizione selettiva</p> <p><i>Demolizione selettiva attraverso la gestione razionale dei rifiuti.</i></p> <ul style="list-style-type: none"> Livello minimo della prestazione: <i>Verifica della separabilità dei componenti secondo il principio assenza – presenza per i principali elementi tecnici costituenti il manufatto edilizio.</i> Riferimenti normativi: <i>D.Lgs. 3.4.2006, n. 152; UNI EN 13242; UNI EN ISO 14688-1; UNI EN 13285; UNI 11277; D.M. Ambiente 11.10.2017.</i> 		
04.01.R08	<p>Requisito: Riduzione quantità di RSU destinati alla discarica</p> <p><i>Gestione dei rifiuti razionale attraverso la riduzione quantità di Rifiuti Solidi Urbani destinati alla discarica.</i></p>		

APPALTATORE: Consorzio Soci HIRPINIA - ORSARA AV WEBUILD ITALIA PIZZAROTTI	ITINERARIO NAPOLI – BARI				
PROGETTAZIONE: Mandataria Mandanti ROCKSOIL S.P.A NET ENGINEERING PINI GCF ELETTRI-FER M-INGEGNERIA	RADDOPPIO TRATTA APICE - ORSARA II LOTTO FUNZIONALE HIRPINIA - ORSARA				
PROGETTO ESECUTIVO Piano di manutenzione delle opere	COMMESSA IF3A	LOTTO 02	CODIFICA E ZZ CO	DOCUMENTO FA0000 000	REV. FOGLIO B 408 di 654

Codice	Elementi Manutenibili / Requisiti e Prestazioni / Controlli	Tipologia	Frequenza
	<ul style="list-style-type: none"> • Livello minimo della prestazione: <i>Controllo dei flussi degli RSU che potenzialmente possono essere avviati ai processi di riciclaggio. Risulta importante, individuare strategie progettuali in grado, durante la fase di esercizio, di raggiungere l'obiettivo di avviare alla raccolta differenziata il 50% (in peso) del flusso complessivo degli RSU prodotti.</i> • Riferimenti normativi: <i>D.M. Ambiente 8.5.2003, n. 203; D.Lgs. 3.4.2006, n. 152; C.M. Ambiente 15.7.2005, n. 5205; Dir. 2008/98/CE; C.M. Ambiente 19.7.2005; UNI EN ISO 14020; UNI EN ISO 14021; UNI EN ISO 14024; UNI EN ISO 14025; UNI 11277; D.M. Ambiente 11.10.2017.</i> 		

04.02 - Giunti Strutturali

Codice	Elementi Manutenibili / Requisiti e Prestazioni / Controlli	Tipologia	Frequenza
04.02	Giunti Strutturali		
04.02.R03	Requisito: Utilizzo di materiali, elementi e componenti riciclati <i>Per diminuire la quantità di rifiuti dai prodotti, dovrà essere previsto l'utilizzo di materiali riciclati.</i> <ul style="list-style-type: none"> • Livello minimo della prestazione: <i>Calcolare la percentuale di materiali da avviare ai processi di riciclaggio.</i> • Determinare la percentuale in termini di quantità (kg) o di superficie (mq) di materiale impiegato nell'elemento tecnico in relazione all'unità funzionale assunta. • Riferimenti normativi: <i>D.M. Ambiente 8.5.2003, n. 203; D.Lgs. 3.4.2006, n. 152; C.M. Ambiente 15.7.2005, n. 5205; Dir. 2008/98/CE; C.M. Ambiente 19.7.2005; UNI EN ISO 14020; UNI EN ISO 14021; UNI EN ISO 14024; UNI EN ISO 14025; UNI 11277; D.M. Ambiente 11.10.2017.</i> 		
04.02.R06	Requisito: Demolizione selettiva <i>Demolizione selettiva attraverso la gestione razionale dei rifiuti.</i> <ul style="list-style-type: none"> • Livello minimo della prestazione: <i>Verifica della separabilità dei componenti secondo il principio assenza – presenza per i principali elementi tecnici costituenti il manufatto edilizio.</i> • Riferimenti normativi: <i>D.Lgs. 3.4.2006, n. 152; UNI EN 13242; UNI EN ISO 14688-1; UNI EN 13285; UNI 11277; D.M. Ambiente 11.10.2017.</i> 		

04.03 - Opere di fondazioni superficiali

Codice	Elementi Manutenibili / Requisiti e Prestazioni / Controlli	Tipologia	Frequenza
04.03	Opere di fondazioni superficiali		
04.03.R08	Requisito: Utilizzo di materiali, elementi e componenti riciclati <i>Per diminuire la quantità di rifiuti dai prodotti, dovrà essere previsto l'utilizzo di materiali riciclati.</i> <ul style="list-style-type: none"> • Livello minimo della prestazione: <i>Calcolare la percentuale di materiali da avviare ai processi di riciclaggio.</i> 		

APPALTATORE: Consorzio Soci HIRPINIA - ORSARA AV WEBUILD ITALIA PIZZAROTTI	ITINERARIO NAPOLI – BARI				
PROGETTAZIONE: Mandataria Mandanti ROCKSOIL S.P.A NET ENGINEERING PINI GCF ELETTRI-FER M-INGEGNERIA	RADDOPPIO TRATTA APICE - ORSARA II LOTTO FUNZIONALE HIRPINIA - ORSARA				
PROGETTO ESECUTIVO Piano di manutenzione delle opere	COMMESSA IF3A	LOTTO 02	CODIFICA E ZZ CO	DOCUMENTO FA0000 000	REV. FOGLIO B 409 di 654

Codice	Elementi Manutenibili / Requisiti e Prestazioni / Controlli	Tipologia	Frequenza
	<p><i>Determinare la percentuale in termini di quantità (kg) o di superficie (mq) di materiale impiegato nell'elemento tecnico in relazione all'unità funzionale assunta.</i></p> <ul style="list-style-type: none"> Riferimenti normativi: <i>D.M. Ambiente 8.5.2003, n. 203; D.Lgs. 3.4.2006, n. 152; C.M. Ambiente 15.7.2005, n. 5205; Dir. 2008/98/CE; C.M. Ambiente 19.7.2005; UNI EN ISO 14020; UNI EN ISO 14021; UNI EN ISO 14024; UNI EN ISO 14025; UNI 11277; D.M. Ambiente 11.10.2017.</i> 		

04.04 - Strutture in elevazione in c.a.

Codice	Elementi Manutenibili / Requisiti e Prestazioni / Controlli	Tipologia	Frequenza
04.04	Strutture in elevazione in c.a.		
04.04.R09	<p>Requisito: Utilizzo di materiali, elementi e componenti riciclati</p> <p><i>Per diminuire la quantità di rifiuti dai prodotti, dovrà essere previsto l'utilizzo di materiali riciclati.</i></p> <ul style="list-style-type: none"> Livello minimo della prestazione: <i>Calcolare la percentuale di materiali da avviare ai processi di riciclaggio.</i> <p><i>Determinare la percentuale in termini di quantità (kg) o di superficie (mq) di materiale impiegato nell'elemento tecnico in relazione all'unità funzionale assunta.</i></p> <ul style="list-style-type: none"> Riferimenti normativi: <i>D.M. Ambiente 8.5.2003, n. 203; D.Lgs. 3.4.2006, n. 152; C.M. Ambiente 15.7.2005, n. 5205; Dir. 2008/98/CE; C.M. Ambiente 19.7.2005; UNI EN ISO 14020; UNI EN ISO 14021; UNI EN ISO 14024; UNI EN ISO 14025; UNI 11277; D.M. Ambiente 11.10.2017.</i> 		
04.04.R12	<p>Requisito: Demolizione selettiva</p> <p><i>Demolizione selettiva attraverso la gestione razionale dei rifiuti.</i></p> <ul style="list-style-type: none"> Livello minimo della prestazione: <i>Verifica della separabilità dei componenti secondo il principio assenza – presenza per i principali elementi tecnici costituenti il manufatto edilizio.</i> <ul style="list-style-type: none"> Riferimenti normativi: <i>D.Lgs. 3.4.2006, n. 152; UNI EN 13242; UNI EN ISO 14688-1; UNI EN 13285; UNI 11277; D.M. Ambiente 11.10.2017.</i> 		
04.04.R22	<p>Requisito: Utilizzo di materiali, elementi e componenti riciclati</p> <p><i>Per diminuire la quantità di rifiuti dai prodotti, dovrà essere previsto l'utilizzo di materiali riciclati.</i></p> <ul style="list-style-type: none"> Livello minimo della prestazione: <i>Calcolare la percentuale di materiali da avviare ai processi di riciclaggio.</i> <p><i>Determinare la percentuale in termini di quantità (kg) o di superficie (mq) di materiale impiegato nell'elemento tecnico in relazione all'unità funzionale assunta.</i></p> <ul style="list-style-type: none"> Riferimenti normativi: <i>D.M. Ambiente 8.5.2003, n. 203; D.Lgs. 3.4.2006, n. 152; C.M. Ambiente 15.7.2005, n. 5205; Dir. 2008/98/CE; C.M. Ambiente 19.7.2005; UNI EN ISO 14020; UNI EN ISO 14021; UNI EN ISO 14024; UNI EN ISO 14025; UNI 11277; D.M. Ambiente 11.10.2017.</i> 		
04.04.R25	<p>Requisito: Demolizione selettiva</p>		

APPALTATORE: Consorzio Soci HIRPINIA - ORSARA AV WEBUILD ITALIA PIZZAROTTI	ITINERARIO NAPOLI – BARI				
PROGETTAZIONE: Mandataria Mandanti ROCKSOIL S.P.A NET ENGINEERING PINI GCF ELETTRI-FER M-INGEGNERIA	RADDOPPIO TRATTA APICE - ORSARA II LOTTO FUNZIONALE HIRPINIA - ORSARA				
PROGETTO ESECUTIVO Piano di manutenzione delle opere	COMMESSA IF3A	LOTTO 02	CODIFICA E ZZ CO	DOCUMENTO FA0000 000	REV. FOGLIO B 410 di 654

Codice	Elementi Manutenibili / Requisiti e Prestazioni / Controlli	Tipologia	Frequenza
	<p><i>Demolizione selettiva attraverso la gestione razionale dei rifiuti.</i></p> <ul style="list-style-type: none"> • Livello minimo della prestazione: <i>Verifica della separabilità dei componenti secondo il principio assenza – presenza per i principali elementi tecnici costituenti il manufatto edilizio.</i> • Riferimenti normativi: <i>D.Lgs. 3.4.2006, n. 152; UNI EN 13242; UNI EN ISO 14688-1; UNI EN 13285; UNI 11277; D.M. Ambiente 11.10.2017.</i> 		

04.05 - Strutture di collegamento

Codice	Elementi Manutenibili / Requisiti e Prestazioni / Controlli	Tipologia	Frequenza
04.05	Strutture di collegamento		
04.05.R11	<p>Requisito: Utilizzo di materiali, elementi e componenti riciclati</p> <p><i>Per diminuire la quantità di rifiuti dai prodotti, dovrà essere previsto l'utilizzo di materiali riciclati.</i></p> <ul style="list-style-type: none"> • Livello minimo della prestazione: <i>Calcolare la percentuale di materiali da avviare ai processi di riciclaggio.</i> <i>Determinare la percentuale in termini di quantità (kg) o di superficie (mq) di materiale impiegato nell'elemento tecnico in relazione all'unità funzionale assunta.</i> • Riferimenti normativi: <i>D.M. Ambiente 8.5.2003, n. 203; D.Lgs. 3.4.2006, n. 152; C.M. Ambiente 15.7.2005, n. 5205; Dir. 2008/98/CE; C.M. Ambiente 19.7.2005; UNI EN ISO 14020; UNI EN ISO 14021; UNI EN ISO 14024; UNI EN ISO 14025; UNI 11277; D.M. Ambiente 11.10.2017.</i> 		
04.05.R15	<p>Requisito: Valutazione separabilità dei componenti</p> <p><i>Gestione razionale dei rifiuti attraverso la valutazione separabilità dei componenti.</i></p> <ul style="list-style-type: none"> • Livello minimo della prestazione: <i>Verifica della separabilità dei componenti secondo il principio assenza – presenza per i principali elementi tecnici costituenti il manufatto edilizio.</i> • Riferimenti normativi: <i>D.Lgs. 3.4.2006, n. 152; UNI 11277; D.M. Ambiente 11.10.2017.</i> 		

04.06 - Solai

Codice	Elementi Manutenibili / Requisiti e Prestazioni / Controlli	Tipologia	Frequenza
04.06	Solai		
04.06.R06	<p>Requisito: Utilizzo di materiali, elementi e componenti riciclati</p> <p><i>Per diminuire la quantità di rifiuti dai prodotti, dovrà essere previsto l'utilizzo di materiali riciclati.</i></p> <ul style="list-style-type: none"> • Livello minimo della prestazione: <i>Calcolare la percentuale di materiali da avviare ai processi di riciclaggio.</i> <i>Determinare la percentuale in termini di quantità (kg) o di</i> 		

APPALTATORE: Consorzio Soci HIRPINIA - ORSARA AV WEBUILD ITALIA PIZZAROTTI	ITINERARIO NAPOLI – BARI				
PROGETTAZIONE: Mandataria Mandanti ROCKSOIL S.P.A NET ENGINEERING PINI GCF ELETTRI-FER M-INGEGNERIA	RADDOPPIO TRATTA APICE - ORSARA II LOTTO FUNZIONALE HIRPINIA - ORSARA				
PROGETTO ESECUTIVO Piano di manutenzione delle opere	COMMESSA IF3A	LOTTO 02	CODIFICA E ZZ CO	DOCUMENTO FA0000 000	REV. FOGLIO B 411 di 654

Codice	Elementi Manutenibili / Requisiti e Prestazioni / Controlli	Tipologia	Frequenza
	<p>superficie (mq) di materiale impiegato nell'elemento tecnico in relazione all'unità funzionale assunta.</p> <ul style="list-style-type: none"> Riferimenti normativi: D.M. Ambiente 8.5.2003, n. 203; D.Lgs. 3.4.2006, n. 152; C.M. Ambiente 15.7.2005, n. 5205; Dir. 2008/98/CE; C.M. Ambiente 19.7.2005; UNI EN ISO 14020; UNI EN ISO 14021; UNI EN ISO 14024; UNI EN ISO 14025; UNI 11277; D.M. Ambiente 11.10.2017. 		
04.06.R10	<p>Requisito: Demolizione selettiva</p> <p>Demolizione selettiva attraverso la gestione razionale dei rifiuti.</p> <ul style="list-style-type: none"> Livello minimo della prestazione: Verifica della separabilità dei componenti secondo il principio assenza – presenza per i principali elementi tecnici costituenti il manufatto edilizio. Riferimenti normativi: D.Lgs. 3.4.2006, n. 152; UNI EN 13242; UNI EN ISO 14688-1; UNI EN 13285; UNI 11277; D.M. Ambiente 11.10.2017. 		
04.06.R11	<p>Requisito: Riduzione dei rifiuti da manutenzione</p> <p>Riduzione e gestione eco-compatibile dei rifiuti derivanti dalle attività di manutenzione.</p> <ul style="list-style-type: none"> Livello minimo della prestazione: Utilizzo di materiali e componenti con basse percentuali di interventi manutentivi. Riferimenti normativi: D.M. Ambiente 8.5.2003, n. 203; D.Lgs. 3.4.2006, n. 152; C.M. Ambiente 15.7.2005, n. 5205; Dir. 2008/98/CE; C.M. Ambiente 19.7.2005; UNI EN ISO 14020; UNI EN ISO 14021; UNI EN ISO 14024; UNI EN ISO 14025; UNI 11277; D.M. Ambiente 11.10.2017. 		
04.06.R18	<p>Requisito: Utilizzo di materiali, elementi e componenti riciclati</p> <p>Per diminuire la quantità di rifiuti dai prodotti, dovrà essere previsto l'utilizzo di materiali riciclati.</p> <ul style="list-style-type: none"> Livello minimo della prestazione: Calcolare la percentuale di materiali da avviare ai processi di riciclaggio. Determinare la percentuale in termini di quantità (kg) o di superficie (mq) di materiale impiegato nell'elemento tecnico in relazione all'unità funzionale assunta. Riferimenti normativi: D.M. Ambiente 8.5.2003, n. 203; D.Lgs. 3.4.2006, n. 152; C.M. Ambiente 15.7.2005, n. 5205; Dir. 2008/98/CE; C.M. Ambiente 19.7.2005; UNI EN ISO 14020; UNI EN ISO 14021; UNI EN ISO 14024; UNI EN ISO 14025; UNI 11277; D.M. Ambiente 11.10.2017. 		
04.06.R22	<p>Requisito: Demolizione selettiva</p> <p>Demolizione selettiva attraverso la gestione razionale dei rifiuti.</p> <ul style="list-style-type: none"> Livello minimo della prestazione: Verifica della separabilità dei componenti secondo il principio assenza – presenza per i principali elementi tecnici costituenti il manufatto edilizio. Riferimenti normativi: D.Lgs. 3.4.2006, n. 152; UNI EN 13242; UNI EN ISO 14688-1; UNI EN 13285; UNI 11277; D.M. Ambiente 11.10.2017. 		
04.06.R23	<p>Requisito: Riduzione dei rifiuti da manutenzione</p>		

APPALTATORE: <u>Consorzio</u> <u>Soci</u> HIRPINIA - ORSARA AV WEBUILD ITALIA PIZZAROTTI	ITINERARIO NAPOLI – BARI					
PROGETTAZIONE: <u>Mandataria</u> <u>Mandanti</u> ROCKSOIL S.P.A NET ENGINEERING PINI GCF ELETTRI-FER M-INGEGNERIA	RADDOPPIO TRATTA APICE - ORSARA II LOTTO FUNZIONALE HIRPINIA - ORSARA					
PROGETTO ESECUTIVO Piano di manutenzione delle opere	COMMESSA IF3A	LOTTO 02	CODIFICA E ZZ CO	DOCUMENTO FA0000 000	REV. B	FOGLIO 412 di 654

Codice	Elementi Manutenibili / Requisiti e Prestazioni / Controlli	Tipologia	Frequenza
	<p><i>Riduzione e gestione eco-compatibile dei rifiuti derivanti dalle attività di manutenzione.</i></p> <ul style="list-style-type: none"> • Livello minimo della prestazione: <i>Utilizzo di materiali e componenti con basse percentuali di interventi manutentivi.</i> • Riferimenti normativi: <i>D.M. Ambiente 8.5.2003, n. 203; D.Lgs. 3.4.2006, n. 152; C.M. Ambiente 15.7.2005, n. 5205; Dir. 2008/98/CE; C.M. Ambiente 19.7.2005; UNI EN ISO 14020; UNI EN ISO 14021; UNI EN ISO 14024; UNI EN ISO 14025; UNI 11277; D.M. Ambiente 11.10.2017.</i> 		

APPALTATORE: Conorzio Soci HIRPINIA - ORSARA AV WEBUILD ITALIA PIZZAROTTI	ITINERARIO NAPOLI – BARI				
PROGETTAZIONE: Mandataria Mandanti ROCKSOIL S.P.A NET ENGINEERING PINI GCF ELETTRI-FER M-INGEGNERIA	RADDOPPIO TRATTA APICE - ORSARA II LOTTO FUNZIONALE HIRPINIA - ORSARA				
PROGETTO ESECUTIVO Piano di manutenzione delle opere	COMMESSA IF3A	LOTTO 02	CODIFICA E ZZ CO	DOCUMENTO FA0000 000	REV. FOGLIO B 413 di 654

Classe Requisiti:

Integrazione della cultura materiale

01 - EDILIZIA: CHIUSURE

01.01 - Pareti esterne

Codice	Elementi Manutenibili / Requisiti e Prestazioni / Controlli	Tipologia	Frequenza
01.01	Pareti esterne		
01.01.R35	Requisito: Recupero delle tradizioni costruttive locali <i>Garantire la salvaguardia delle tradizioni costruttive locali.</i> <ul style="list-style-type: none"> Livello minimo della prestazione: <i>Garantire una idonea percentuale di elementi e materiali con caratteristiche tecnico costruttive e materiali di progetto adeguati con il contesto in cui si inserisce l'intervento.</i> Riferimenti normativi: <i>D.Lgs. 26.3.2008, n. 63; D.Lgs. 22.1.2004, n. 42; D.Lgs. 24.3.2006, n. 157; D.Lgs. 3.4.2006, n. 152; UNI 11277; D.M. Ambiente 11.10.2017.</i> 		

01.02 - Coperture piane

Codice	Elementi Manutenibili / Requisiti e Prestazioni / Controlli	Tipologia	Frequenza
01.02	Coperture piane		
01.02.R27	Requisito: Recupero delle tradizioni costruttive locali <i>Garantire la salvaguardia delle tradizioni costruttive locali.</i> <ul style="list-style-type: none"> Livello minimo della prestazione: <i>Garantire una idonea percentuale di elementi e materiali con caratteristiche tecnico costruttive e materiali di progetto adeguati con il contesto in cui si inserisce l'intervento.</i> Riferimenti normativi: <i>D.Lgs. 26.3.2008, n. 63; D.Lgs. 22.1.2004, n. 42; D.Lgs. 24.3.2006, n. 157; D.Lgs. 3.4.2006, n. 152; UNI 11277; D.M. Ambiente 11.10.2017.</i> 		
01.02.R61	Requisito: Recupero delle tradizioni costruttive locali <i>Garantire la salvaguardia delle tradizioni costruttive locali.</i> <ul style="list-style-type: none"> Livello minimo della prestazione: <i>Garantire una idonea percentuale di elementi e materiali con caratteristiche tecnico costruttive e materiali di progetto adeguati con il contesto in cui si inserisce l'intervento.</i> Riferimenti normativi: <i>D.Lgs. 26.3.2008, n. 63; D.Lgs. 22.1.2004, n. 42; D.Lgs. 24.3.2006, n. 157; D.Lgs. 3.4.2006, n. 152; UNI 11277; D.M. Ambiente 11.10.2017.</i> 		

APPALTATORE: Consorzio Soci HIRPINIA - ORSARA AV WEBUILD ITALIA PIZZAROTTI	ITINERARIO NAPOLI – BARI				
PROGETTAZIONE: Mandataria Mandanti ROCKSOIL S.P.A NET ENGINEERING PINI GCF ELETTRI-FER M-INGEGNERIA	RADDOPPIO TRATTA APICE - ORSARA II LOTTO FUNZIONALE HIRPINIA - ORSARA				
PROGETTO ESECUTIVO Piano di manutenzione delle opere	COMMESSA IF3A	LOTTO 02	CODIFICA E ZZ CO	DOCUMENTO FA0000 000	REV. FOGLIO B 414 di 654

Classe Requisiti:

Integrazione Paesaggistica

01 - EDILIZIA: CHIUSURE

01.01 - Pareti esterne

Codice	Elementi Manutenibili / Requisiti e Prestazioni / Controlli	Tipologia	Frequenza
01.01	Pareti esterne		
01.01.R30	<p>Requisito: Riconoscibilità dei caratteri ambientali del luogo</p> <p><i>Garantire che gli interventi siano in armonia con le caratteristiche dell'ambiente sia costruito che naturale in cui si inseriscono.</i></p> <ul style="list-style-type: none"> • Livello minimo della prestazione: <i>Per interventi sul costruito e sul naturale, bisogna assicurare in particolare:</i> - <i>la riconoscibilità dei caratteri morfologico strutturali del contesto;- la riconoscibilità della qualità percettiva dell'ambiente.</i> • Riferimenti normativi: <i>D.Lgs. 26.3.2008, n. 63; D.Lgs. 22.1.2004, n. 42; D.Lgs. 24.3.2006, n. 157; D.Lgs. 3.4.2006, n. 152; UNI 11277; D.M. Ambiente 11.10.2017.</i> 		

01.02 - Coperture piane

Codice	Elementi Manutenibili / Requisiti e Prestazioni / Controlli	Tipologia	Frequenza
01.02	Coperture piane		
01.02.R23	<p>Requisito: Riconoscibilità dei caratteri ambientali del luogo</p> <p><i>Garantire che gli interventi siano in armonia con le caratteristiche dell'ambiente sia costruito che naturale in cui si inseriscono.</i></p> <ul style="list-style-type: none"> • Livello minimo della prestazione: <i>Per interventi sul costruito e sul naturale, bisogna assicurare in particolare:</i> - <i>la riconoscibilità dei caratteri morfologico strutturali del contesto;- la riconoscibilità della qualità percettiva dell'ambiente.</i> • Riferimenti normativi: <i>D.Lgs. 26.3.2008, n. 63; D.Lgs. 22.1.2004, n. 42; D.Lgs. 24.3.2006, n. 157; D.Lgs. 3.4.2006, n. 152; UNI 11277; D.M. Ambiente 11.10.2017.</i> 		

APPALTATORE: Consorzio Soci HIRPINIA - ORSARA AV WEBUILD ITALIA PIZZAROTTI	ITINERARIO NAPOLI – BARI				
PROGETTAZIONE: Mandataria Mandanti ROCKSOIL S.P.A NET ENGINEERING PINI GCF ELETTRI-FER M-INGEGNERIA	RADDOPPIO TRATTA APICE - ORSARA II LOTTO FUNZIONALE HIRPINIA - ORSARA				
PROGETTO ESECUTIVO Piano di manutenzione delle opere	COMMESSA IF3A	LOTTO 02	CODIFICA E ZZ CO	DOCUMENTO FA0000 000	REV. FOGGIO B 415 di 654

Classe Requisiti:

Protezione antincendio

01 - EDILIZIA: CHIUSURE

01.01 - Pareti esterne

Codice	Elementi Manutenibili / Requisiti e Prestazioni / Controlli	Tipologia	Frequenza
01.01	Pareti esterne		
01.01.R09	<p>Requisito: Reazione al fuoco</p> <p><i>Livello di partecipazione al fuoco dei materiali combustibili costituenti le pareti.</i></p> <ul style="list-style-type: none"> Livello minimo della prestazione: <i>I livelli minimi vengono valutati attraverso prove distruttive in laboratorio dei materiali, in particolare:</i> <ul style="list-style-type: none"> <i>- attraverso la prova di non combustibilità (UNI EN ISO 1182);- attraverso la reazione al fuoco dei materiali sospesi che possono essere investiti da una piccola fiamma su entrambe le facce (UNI 8456);- attraverso la reazione al fuoco dei materiali che possono essere investiti da una piccola fiamma solamente su una faccia (UNI 8457);- attraverso la reazione al fuoco dei materiali sottoposti all'azione di una fiamma d'innesco in presenza di calore radiante (UNI 9174).</i> Riferimenti normativi: <i>D.M. Interno 30.11.1983; D.M. Interno 26.6.1984; D.M. Interno 14.1.1985; D.M. Interno 16.5.1987, n. 246; D.M. Interno 16.2.2007; D.M. Interno 9.3.2007; D.M. Interno 9.5.2007; C.M. Interno 15.2.2008, n. 1968; UNI 7959; UNI 8290-2; UNI 8456; UNI 8457; UNI 9174; UNI EN 771-1/3/4/5/6; UNI EN ISO 1182.</i> 		
01.01.R15	<p>Requisito: Resistenza al fuoco</p> <p><i>I materiali costituenti le pareti sottoposti all'azione del fuoco non devono subire trasformazioni chimico-fisiche.</i></p> <ul style="list-style-type: none"> Livello minimo della prestazione: <i>In particolare gli elementi costruttivi delle pareti perimetrali devono avere la resistenza al fuoco indicata di seguito, espressa in termini di tempo entro i quali essi conservano stabilità, tenuta alla fiamma e ai fumi e isolamento termico:</i> <ul style="list-style-type: none"> <i>- altezza antincendio [m] da 12 a 32, Classe REI [min.] = 60;- altezza antincendio [m] da oltre 32 a 80, Classe REI [min.] = 90;- altezza antincendio [m] oltre 80, Classe REI [min.] = 120.</i> Riferimenti normativi: <i>D.Lgs. 9.4.2008, n. 81; D.M. Interno 30.11.1983; D.M. Interno 26.6.1984; D.M. Interno 14.1.1985; D.M. Interno 16.5.1987, n. 246; D.M. Interno 26.8.1992; D.M. Attività Produttive 3.9.2001; D.M. Interno 18.9.2002; D.M. Interno 21.6.2004; D.M. Interno 3.11.2004; D.M. Interno 10.3.2005; D.M. Interno 15.3.2005; D.M. Interno 16.2.2007; D.M. Interno 9.3.2007; D.M. Interno 9.5.2007; C.M. Interno 15.2.2008, n. 1968; UNI 8089; UNI 8178; UNI 8290-2; UNI 8456; UNI 8627; UNI 9174; UNI 9177; UNI 9503; UNI 9504; UNI EN 1634-1; UNI EN 1992; UNI EN 1363-1/2; UNI EN ISO 1182; UNI CEI EN ISO 13943.</i> 		
01.01.01.C03	Controllo: Controllo strutturale	Controllo a vista	ogni 2 anni

APPALTATORE: Consorzio Soci HIRPINIA - ORSARA AV WEBUILD ITALIA PIZZAROTTI	ITINERARIO NAPOLI – BARI				
PROGETTAZIONE: Mandataria Mandanti ROCKSOIL S.P.A NET ENGINEERING PINI GCF ELETTRI-FER M-INGEGNERIA	RADDOPPIO TRATTA APICE - ORSARA II LOTTO FUNZIONALE HIRPINIA - ORSARA				
PROGETTO ESECUTIVO Piano di manutenzione delle opere	COMMESSA IF3A	LOTTO 02	CODIFICA E ZZ CO	DOCUMENTO FA0000 000	REV. FOGLIO B 416 di 654

Codice	Elementi Manutenibili / Requisiti e Prestazioni / Controlli	Tipologia	Frequenza
	Controllare eventuali processi di carbonatazione del calcestruzzo.		

01.02 - Coperture piane

Codice	Elementi Manutenibili / Requisiti e Prestazioni / Controlli	Tipologia	Frequenza
01.02	Coperture piane		
01.02.R08	<p>Requisito: Reazione al fuoco</p> <p><i>Livello di partecipazione al fuoco dei materiali combustibili costituenti la copertura.</i></p> <ul style="list-style-type: none"> • Livello minimo della prestazione: <i>I livelli minimi variano in funzione dei parametri stabiliti dalla normativa vigente.</i> • Riferimenti normativi: <i>D.Lgs. 9.4.2008, n. 81; D.M. Interno 30.11.1983; D.M. Interno 26.6.1984; D.M. Interno 14.1.1985; D.M. Interno 16.5.1987, n. 246; D.M. Interno 26.8.1992; D.M. Attività Produttive 3.9.2001; D.M. Interno 18.9.2002; D.M. Interno 21.6.2004; D.M. Interno 3.11.2004; D.M. Interno 10.3.2005; D.M. Interno 15.3.2005; D.M. Interno 16.2.2007; D.M. Interno 9.3.2007; D.M. Interno 9.5.2007; C.M. Interno 15.2.2008, n. 1968; UNI 8089; UNI 8178; UNI 8290-2; UNI 8456; UNI 8627; UNI 8629-4; UNI 9174; UNI 9177; UNI 9503; UNI 9504; UNI EN 1634-1; UNI EN 1992; UNI EN 1363-1/2; UNI EN ISO 1182; UNI CEI EN ISO 13943.</i> 		
01.02.R11	<p>Requisito: Resistenza al fuoco</p> <p><i>I materiali costituenti la copertura, sottoposti all'azione del fuoco non devono subire trasformazioni chimico-fisiche.</i></p> <ul style="list-style-type: none"> • Livello minimo della prestazione: <i>Gli elementi costruttivi delle coperture (compresi gli eventuali controsoffitti), sia dei vani scala o ascensore che dei ridativi filtri a prova di fumo, devono avere la resistenza al fuoco indicata di seguito, espressa in termini di tempo entro il quale la copertura conserva stabilità, tenuta alla fiamma e ai fumi e isolamento termico:</i> - <i>altezza antincendio [m] da 12 a 32, Classe REI [min.] = 60;</i> - <i>altezza antincendio [m] da oltre 32 a 80, Classe REI [min.] = 90;</i> - <i>altezza antincendio [m] oltre 80, Classe REI [min.] = 120.</i> • Riferimenti normativi: <i>D.Lgs. 9.4.2008, n. 81; D.M. Interno 30.11.1983; D.M. Interno 16.5.1987, n. 246; D.M. Interno 26.8.1992; D.M. Attività Produttive 3.9.2001; D.M. Interno 18.9.2002; D.M. Interno 21.6.2004; D.M. Interno 3.11.2004; D.M. Interno 10.3.2005; D.M. Interno 15.3.2005; D.M. Interno 16.2.2007; D.M. Interno 9.3.2007; D.M. Interno 9.5.2007; C.M. Interno 15.2.2008, n. 1968; C.M. Interno 14.9.1961, n. 91; UNI 8089; UNI 8178; UNI 8290-2; UNI 8627; UNI 9504; UNI EN 1634-1; UNI EN 1363-1/2; UNI EN 1992; UNI CEI EN ISO 13943.</i> 		
01.02.R40	<p>Requisito: Reazione al fuoco</p> <p><i>Livello di partecipazione al fuoco dei materiali combustibili costituenti la copertura.</i></p> <ul style="list-style-type: none"> • Livello minimo della prestazione: <i>I livelli minimi variano in funzione dei parametri stabiliti dalla normativa vigente. Per le membrane per impermeabilizzazione si rimanda alla norma UNI 8202-25.</i> • Riferimenti normativi: <i>D.Lgs. 9.4.2008, n. 81; D.M. Interno</i> 		

APPALTATORE: Consorzio Soci HIRPINIA - ORSARA AV WEBUILD ITALIA PIZZAROTTI	ITINERARIO NAPOLI – BARI				
PROGETTAZIONE: Mandataria Mandanti ROCKSOIL S.P.A NET ENGINEERING PINI GCF ELETTRI-FER M-INGEGNERIA	RADDOPPIO TRATTA APICE - ORSARA II LOTTO FUNZIONALE HIRPINIA - ORSARA				
PROGETTO ESECUTIVO Piano di manutenzione delle opere	COMMESSA IF3A	LOTTO 02	CODIFICA E ZZ CO	DOCUMENTO FA0000 000	REV. FOGLIO B 417 di 654

Codice	Elementi Manutenibili / Requisiti e Prestazioni / Controlli	Tipologia	Frequenza
	30.11.1983; D.M. Interno 26.6.1984; D.M. Interno 14.1.1985; D.M. Interno 16.5.1987, n. 246; D.M. Interno 26.8.1992; D.M. Attività Produttive 3.9.2001; D.M. Interno 18.9.2002; D.M. Interno 21.6.2004; D.M. Interno 3.11.2004; D.M. Interno 10.3.2005; D.M. Interno 15.3.2005; D.M. Interno 16.2.2007; D.M. Interno 9.3.2007; D.M. Interno 9.5.2007; C.M. Interno 15.2.2008, n. 1968; UNI 8089; UNI 8178; UNI 8290-2; UNI 8456; UNI 8627; UNI 9174; UNI 9177; UNI 9503; UNI 9504; UNI EN 1634-1; UNI EN 1992; UNI EN 1363-1/2; UNI EN ISO 1182; UNI CEI EN ISO 13943.		
01.02.R44	<p>Requisito: Resistenza al fuoco</p> <p><i>I materiali costituenti la copertura, sottoposti all'azione del fuoco non devono subire trasformazioni chimico-fisiche.</i></p> <ul style="list-style-type: none"> • Livello minimo della prestazione: <i>Gli elementi costruttivi delle coperture (compresi gli eventuali controsoffitti), sia dei vani scala o ascensore che dei ridativi filtri a prova di fumo, devono avere la resistenza al fuoco indicata di seguito, espressa in termini di tempo entro il quale la copertura conserva stabilità, tenuta alla fiamma e ai fumi e isolamento termico:</i> <ul style="list-style-type: none"> - altezza antincendio [m] da 12 a 32, Classe REI [min.] = 60; - altezza antincendio [m] da oltre 32 a 80, Classe REI [min.] = 90; - altezza antincendio [m] oltre 80, Classe REI [min.] = 120. • Riferimenti normativi: <i>D.Lgs. 9.4.2008, n. 81; D.M. Interno 30.11.1983; D.M. Interno 16.5.1987, n. 246; D.M. Interno 26.8.1992; D.M. Attività Produttive 3.9.2001; D.M. Interno 18.9.2002; D.M. Interno 21.6.2004; D.M. Interno 3.11.2004; D.M. Interno 10.3.2005; D.M. Interno 15.3.2005; D.M. Interno 16.2.2007; D.M. Interno 9.3.2007; D.M. Interno 9.5.2007; C.M. Interno 14.9.1961, n. 91; C.M. Interno 15.2.2008, n. 1968; UNI 8089; UNI 8178; UNI 8290-2; UNI 8627; UNI 9504; UNI EN 1634-1; UNI EN 1363-1/2; UNI EN 1992; UNI EN ISO 1182; Bollettino Ufficiale CNR 25.7.1973, n. 37.</i> 		

01.04 - Infissi esterni

Codice	Elementi Manutenibili / Requisiti e Prestazioni / Controlli	Tipologia	Frequenza
01.04	Infissi esterni		
01.04.R15	<p>Requisito: Resistenza al fuoco</p> <p><i>I materiali costituenti gli infissi, sottoposti all'azione del fuoco non devono subire trasformazioni chimico-fisiche.</i></p> <ul style="list-style-type: none"> • Livello minimo della prestazione: <i>I serramenti dovranno essere scelti in base alla individuazione della classe di resistenza al fuoco REI in funzione dell'altezza dell'edificio e rispettare i seguenti valori:</i> <ul style="list-style-type: none"> - altezza antincendio [m] da 12 a 32, Classe REI [min.] = 60; - altezza antincendio [m] da oltre 32 a 80, Classe REI [min.] = 90; - altezza antincendio [m] oltre 80, Classe REI [min.] = 120. • Riferimenti normativi: <i>D.M. Interno 30.11.1983; D.M. Interno 16.5.1987, n. 246; D.M. Interno 26.8.1992; D.M. Interno 22.2.2006; D.M. Interno 16.2.2007; D.M. Interno 9.3.2007; D.M. Interno 9.5.2007; C.M. Interno 15.2.2008, n. 1968; Capitolato Speciale Tipo per Appalti di Lavori Edilizi; D.M. Interno 16.2.2007; D.M. Interno 9.3.2007; D.M. Interno 9.5.2007; C.M. Interno</i> 		

APPALTATORE: Consorzio Soci HIRPINIA - ORSARA AV WEBUILD ITALIA PIZZAROTTI	ITINERARIO NAPOLI – BARI				
PROGETTAZIONE: Mandataria Mandanti ROCKSOIL S.P.A NET ENGINEERING PINI GCF ELETTRI-FER M-INGEGNERIA	RADDOPPIO TRATTA APICE - ORSARA II LOTTO FUNZIONALE HIRPINIA - ORSARA				
PROGETTO ESECUTIVO Piano di manutenzione delle opere	COMMESSA IF3A	LOTTO 02	CODIFICA E ZZ CO	DOCUMENTO FA0000 000	REV. FOGLIO B 418 di 654

Codice	Elementi Manutenibili / Requisiti e Prestazioni / Controlli	Tipologia	Frequenza
	15.2.2008, n. 1968; UNI 8290-2; UNI 9503; UNI 9504; UNI EN 1634-1; UNI EN 1992; UNI EN ISO 1182; UNI EN 1363-1/2; UNI CEI EN ISO 13943.		

02 - EDILIZIA: PARTIZIONI

02.01 - Pareti interne

Codice	Elementi Manutenibili / Requisiti e Prestazioni / Controlli	Tipologia	Frequenza
02.01	Pareti interne		
02.01.R04	<p>Requisito: Reazione al fuoco</p> <p><i>Livello di partecipazione al fuoco dei materiali combustibili costituenti le pareti.</i></p> <ul style="list-style-type: none"> Livello minimo della prestazione: <i>I livelli minimi vengono valutati attraverso prove distruttive in laboratorio dei materiali, in particolare:</i> <ul style="list-style-type: none"> - attraverso la prova di non combustibilità (UNI EN ISO 1182);- attraverso la reazione al fuoco dei materiali sospesi che possono essere investiti da una piccola fiamma su entrambe le facce (UNI 8456);- attraverso la reazione al fuoco dei materiali che possono essere investiti da una piccola fiamma solamente su una faccia (UNI 8457);- attraverso la reazione al fuoco dei materiali sottoposti all'azione di una fiamma d'innescio in presenza di calore radiante (UNI 9174). Riferimenti normativi: <i>D.M. Interno 30.11.1983; D.M. Interno 26.6.1984; D.M. Interno 14.1.1985; D.M. Interno 16.5.1987, n. 246; D.M. Interno 16.2.2007; D.M. Interno 9.3.2007; D.M. Interno 9.5.2007; C.M. Interno 15.2.2008, n. 1968; UNI 7959; UNI 8290-2; UNI 8456; UNI 8457; UNI 9174; UNI EN 771-1/3/4/5/6; UNI EN ISO 1182.</i> 		
02.01.R10	<p>Requisito: Resistenza al fuoco</p> <p><i>I materiali costituenti le pareti sottoposti all'azione del fuoco non devono subire trasformazioni chimico-fisiche.</i></p> <ul style="list-style-type: none"> Livello minimo della prestazione: <i>In particolare gli elementi costruttivi delle pareti interne devono avere la resistenza al fuoco indicata di seguito, espressa in termini di tempo entro i quali essi conservano stabilità, tenuta alla fiamma e ai fumi e isolamento termico:</i> <ul style="list-style-type: none"> - altezza antincendio [m] da 12 a 32, Classe REI [min.] = 60;- altezza antincendio [m] da oltre 32 a 80, Classe REI [min.] = 90;- altezza antincendio [m] oltre 80, Classe REI [min.] = 120. Riferimenti normativi: <i>D.M. Interno 30.11.1983; D.M. Interno 16.5.1987, n. 246; D.M. Interno 26.8.1992; D.M. Interno 16.2.2007; D.M. Interno 9.3.2007; D.M. Interno 9.5.2007; C.M. Interno 14.9.1961, n. 91; C.M. Interno 15.2.2008, n. 1968; UNI 8290-2; UNI 9503; UNI 9504; UNI 10820; UNI EN 771-1/3/4/5/6; UNI EN 1363-1/2; UNI EN 1634-1; UNI EN 1992; UNI EN ISO 1182; UNI CEI EN ISO 13943; Bollettino Ufficiale CNR 25.7.1973, n. 37.</i> 		

02.02 - Pavimentazioni interne

APPALTATORE: Consorzio Soci HIRPINIA - ORSARA AV WEBUILD ITALIA PIZZAROTTI	ITINERARIO NAPOLI – BARI				
PROGETTAZIONE: Mandataria Mandanti ROCKSOIL S.P.A NET ENGINEERING PINI GCF ELETTRI-FER M-INGEGNERIA	RADDOPPIO TRATTA APICE - ORSARA II LOTTO FUNZIONALE HIRPINIA - ORSARA				
PROGETTO ESECUTIVO Piano di manutenzione delle opere	COMMESSA IF3A	LOTTO 02	CODIFICA E ZZ CO	DOCUMENTO FA0000 000	REV. FOGGIO B 419 di 654

Codice	Elementi Manutenibili / Requisiti e Prestazioni / Controlli	Tipologia	Frequenza
02.02	Pavimentazioni interne		
02.02.R03	<p>Requisito: Reazione al fuoco</p> <p><i>Livello di partecipazione al fuoco dei materiali combustibili costituenti le pavimentazioni.</i></p> <ul style="list-style-type: none"> Livello minimo della prestazione: <i>Negli atri, nei corridoi, nei disimpegni, nelle scale, nelle rampe, nei passaggi in genere, è consentito l'impiego dei materiali di classe 1 in ragione del 50% massimo della loro superficie totale (pavimento + pareti + soffitto + proiezioni orizzontali delle scale). Per le restanti parti debbono essere impiegati materiali di classe 0; in tutti gli altri ambienti è consentito che le pavimentazioni comprese i relativi rivestimenti siano di classe 2 e che gli altri materiali di rivestimento siano di classe 1; oppure di classe 2 se in presenza di impianti di spegnimento automatico asserviti ad impianti di rivelazione incendi.</i> Riferimenti normativi: <i>D.Lgs. 9.4.2008, n. 81; D.M. Interno 30.11.1983; D.M. Interno 26.6.1984; D.M. Interno 14.1.1985; D.M. Interno 16.5.1987, n. 246; D.M. Interno 26.8.1992; D.M. Attività Produttive 3.9.2001; D.M. Interno 18.9.2002; D.M. Interno 21.6.2004; D.M. Interno 3.11.2004; D.M. Interno 10.3.2005; D.M. Interno 15.3.2005; D.M. Interno 16.2.2007; D.M. Interno 9.3.2007; D.M. Interno 9.5.2007; C.M. Interno 15.2.2008, n. 1968; UNI 8290-2; UNI 8456; UNI 8457; UNI 9174; UNI 9177; UNI EN ISO 1182.</i> 		

02.03 - Pavimentazioni interne FA01

Codice	Elementi Manutenibili / Requisiti e Prestazioni / Controlli	Tipologia	Frequenza
02.03	Pavimentazioni interne FA01		
02.03.R05	<p>Requisito: Reazione al fuoco</p> <p><i>Livello di partecipazione al fuoco dei materiali combustibili costituenti le pareti.</i></p> <ul style="list-style-type: none"> Livello minimo della prestazione: <i>I livelli minimi vengono valutati attraverso prove distruttive in laboratorio dei materiali, in particolare:</i> <ul style="list-style-type: none"> <i>- attraverso la prova di non combustibilità (UNI EN ISO 1182);</i> <i>- attraverso la reazione al fuoco dei materiali sospesi che possono essere investiti da una piccola fiamma su entrambe le facce (UNI 8456);</i> <i>- attraverso la reazione al fuoco dei materiali che possono essere investiti da una piccola fiamma solamente su una faccia (UNI 8457);</i> <i>- attraverso la reazione al fuoco dei materiali sottoposti all'azione di una fiamma d'innescio in presenza di calore radiante (UNI 9174).</i> Riferimenti normativi: <i>D.M. Interno 30.11.1983; D.M. Interno 26.6.1984; D.M. Interno 14.1.1985; D.M. Interno 16.5.1987, n. 246; D.M. Interno 16.2.2007; D.M. Interno 9.3.2007; D.M. Interno 9.5.2007; C.M. Interno 15.2.2008, n. 1968; UNI 7959; UNI 8290-2; UNI 8456; UNI 8457; UNI 9174; UNI EN 771-1/3/4/5/6; UNI EN ISO 1182.</i> 		
02.03.R11	<p>Requisito: Resistenza al fuoco</p> <p><i>I materiali costituenti le pareti sottoposti all'azione del fuoco non devono subire trasformazioni chimico-fisiche.</i></p>		

APPALTATORE: Consorzio Soci HIRPINIA - ORSARA AV WEBUILD ITALIA PIZZAROTTI	ITINERARIO NAPOLI – BARI				
PROGETTAZIONE: Mandataria Mandanti ROCKSOIL S.P.A NET ENGINEERING PINI GCF ELETTRI-FER M-INGEGNERIA	RADDOPPIO TRATTA APICE - ORSARA II LOTTO FUNZIONALE HIRPINIA - ORSARA				
PROGETTO ESECUTIVO Piano di manutenzione delle opere	COMMESSA IF3A	LOTTO 02	CODIFICA E ZZ CO	DOCUMENTO FA0000 000	REV. FOGLIO B 420 di 654

Codice	Elementi Manutenibili / Requisiti e Prestazioni / Controlli	Tipologia	Frequenza
	<ul style="list-style-type: none"> • Livello minimo della prestazione: <i>In particolare gli elementi costruttivi delle pareti interne devono avere la resistenza al fuoco indicata di seguito, espressa in termini di tempo entro i quali essi conservano stabilità, tenuta alla fiamma e ai fumi e isolamento termico:</i> - altezza antincendio [m] da 12 a 32, Classe REI [min.] = 60;- - altezza antincendio [m] da oltre 32 a 80, Classe REI [min.] = 90;- - altezza antincendio [m] oltre 80, Classe REI [min.] = 120. • Riferimenti normativi: D.M. Interno 30.11.1983; D.M. Interno 16.5.1987, n. 246; D.M. Interno 26.8.1992; D.M. Interno 16.2.2007; D.M. Interno 9.3.2007; D.M. Interno 9.5.2007; C.M. Interno 14.9.1961, n. 91; C.M. Interno 15.2.2008, n. 1968; UNI 8290-2; UNI 9503; UNI 9504; UNI 10820; UNI EN 771-1/3/4/5/6; UNI EN 1363-1/2; UNI EN 1634-1; UNI EN 1992; UNI EN ISO 1182; UNI CEI EN ISO 13943; Bollettino Ufficiale CNR 25.7.1973, n. 37. 		

02.05 - Controsoffitti

Codice	Elementi Manutenibili / Requisiti e Prestazioni / Controlli	Tipologia	Frequenza
02.05	Controsoffitti		
02.05.R04	Requisito: Reazione al fuoco <i>Livello di partecipazione al fuoco dei materiali combustibili costituenti i controsoffitti.</i> <ul style="list-style-type: none"> • Livello minimo della prestazione: <i>I livelli prestazionali sono stabiliti da prove di laboratorio disciplinate dalle normative vigenti.</i> • Riferimenti normativi: D.Lgs. 9.4.2008, n. 81; D.M. Interno 15.9.2005; D.M. Interno 15.3.2005; D.M. Interno 10.3.2005; D.M. Interno 21.6.2004; D.M. Interno 3.11.2004; D.M. Interno 18.9.2002; D.M. Attività Produttive 3.9.2001; D.M. Interno 30.11.1983; D.M. Interno 26.6.1984; D.M. Interno 14.1.1985; D.M. Interno 16.5.1987, n. 246; D.M. Interno 16.2.2007; D.M. Interno 9.3.2007; D.M. Interno 9.5.2007; C.M. Interno 15.2.2008, n. 1968; UNI 8290-2; UNI 8456; UNI 8457; UNI 9174; UNI EN ISO 1182. 		
02.05.R06	Requisito: Resistenza al fuoco <i>I materiali costituenti i controsoffitti, sottoposti all'azione del fuoco non devono subire trasformazioni chimico-fisiche.</i> <ul style="list-style-type: none"> • Livello minimo della prestazione: <i>In particolare gli elementi costituenti i controsoffitti, sia dei vani scala o ascensore che dei ridativi filtri a prova di fumo, devono avere la resistenza al fuoco indicata di seguito, espressa in termini di tempo entro il quale la copertura conserva stabilità, tenuta alla fiamma e ai fumi e isolamento termico:</i> - altezza antincendio [m] da 12 a 32, Classe REI [min.] = 60;- - altezza antincendio [m] da oltre 32 a 80, Classe REI [min.] = 90;- - altezza antincendio [m] oltre 80, Classe REI [min.] = 120. • Riferimenti normativi: D.Lgs. 9.4.2008, n. 81; D.M. Interno 30.11.1983; D.M. Interno 16.5.1987, n. 246; D.M. Interno 26.8.1992; D.M. Attività Produttive 3.9.2001; D.M. Interno 18.9.2002; D.M. Interno 21.6.2004; D.M. Interno 3.11.2004; D.M. Interno 10.3.2005; D.M. Interno 15.3.2005; D.M. Interno 16.2.2007; D.M. Interno 9.3.2007; D.M. Interno 9.5.2007; C.M. 		

APPALTATORE: Consorzio Soci HIRPINIA - ORSARA AV WEBUILD ITALIA PIZZAROTTI	ITINERARIO NAPOLI – BARI				
PROGETTAZIONE: Mandataria Mandanti ROCKSOIL S.P.A NET ENGINEERING PINI GCF ELETTRI-FER M-INGEGNERIA	RADDOPPIO TRATTA APICE - ORSARA II LOTTO FUNZIONALE HIRPINIA - ORSARA				
PROGETTO ESECUTIVO Piano di manutenzione delle opere	COMMESSA IF3A	LOTTO 02	CODIFICA E ZZ CO	DOCUMENTO FA0000 000	REV. FOGLIO B 421 di 654

Codice	Elementi Manutenibili / Requisiti e Prestazioni / Controlli	Tipologia	Frequenza
	<i>Interno 14.9.1961, n. 91; C.M. Interno 15.2.2008, n. 1968; UNI 8012; UNI 8290-2; UNI EN 1992; UNI 9503; UNI 9504; UNI EN 1634-1; UNI EN ISO 1182.</i>		

02.06 - Infissi interni

Codice	Elementi Manutenibili / Requisiti e Prestazioni / Controlli	Tipologia	Frequenza
02.06	Infissi interni		
02.06.R11	<p>Requisito: Resistenza al fuoco</p> <p><i>I materiali costituenti gli infissi, sottoposti all'azione del fuoco non devono subire trasformazioni chimico-fisiche.</i></p> <ul style="list-style-type: none"> • Livello minimo della prestazione: <i>I serramenti dovranno essere scelti in base alla individuazione della classe di resistenza al fuoco REI in funzione dell'altezza dell'edificio e rispettare i seguenti valori:</i> <ul style="list-style-type: none"> - altezza antincendio [m] da 12 a 32, Classe REI [min.] = 60;- altezza antincendio [m] da oltre 32 a 80, Classe REI [min.] = 90;- altezza antincendio [m] oltre 80, Classe REI [min.] = 120. • Riferimenti normativi: <i>D.M. Interno 30.11.1983; D.M. Interno 16.5.1987, n. 246; D.M. Interno 26.8.1992; D.M. Interno 22.2.2006; Capitolato Speciale Tipo per Appalti di Lavori Edilizi; UNI 8290-2; UNI 9503; UNI 9504; UNI EN 1634-1; UNI EN 1992; UNI EN ISO 1182; UNI EN 1363-1/2; UNI CEI EN ISO 13943.</i> 		
02.06.02	Porte antippanico		
02.06.02.R04	<p>Requisito: Resistenza al fuoco per porte antippanico</p> <p><i>I materiali costituenti le porte antippanico, sottoposti all'azione del fuoco non devono subire trasformazioni chimico-fisiche.</i></p> <ul style="list-style-type: none"> • Livello minimo della prestazione: <i>I serramenti dovranno essere scelti in base alla individuazione della classe di resistenza al fuoco REI in funzione dell'altezza dell'edificio e rispettare i seguenti valori:</i> <ul style="list-style-type: none"> - altezza antincendio [m] da 12 a 32, Classe REI [min.] = 60;- altezza antincendio [m] da oltre 32 a 80, Classe REI [min.] = 90;- altezza antincendio [m] oltre 80, Classe REI [min.] = 120. Inoltre il materiale previsto per la realizzazione del dispositivo antippanico dovrà consentire il funzionamento a temperature comprese tra i -20°C e i +100°C (UNI EN 1125). • Riferimenti normativi: <i>D.M. Interno 30.11.1983; D.M. Interno 16.5.1987, n. 246; D.M. Interno 26.8.1992; D.M. Interno 22.2.2006; D.M. Interno 16.2.2007; D.M. Interno 9.3.2007; D.M. Interno 9.5.2007; C.M. Interno 15.2.2008, n. 1968; Capitolato Speciale Tipo per Appalti di Lavori Edilizi; UNI 8290-2; UNI 9503; UNI 9504; UNI EN 1634-1; UNI EN 1992; UNI EN ISO 1182; UNI EN 1363-1/2.</i> 		
02.06.03	Porte tagliafuoco		
02.06.03.R04	<p>Requisito: Resistenza al fuoco per porte tagliafuoco</p> <p><i>I materiali costituenti le porte tagliafuoco, sottoposti all'azione del fuoco non devono subire trasformazioni chimico-fisiche.</i></p> <ul style="list-style-type: none"> • Livello minimo della prestazione: <i>I serramenti dovranno essere scelti in base alla individuazione della classe di resistenza al fuoco</i> 		

APPALTATORE: Consorzio Soci HIRPINIA - ORSARA AV WEBUILD ITALIA PIZZAROTTI	ITINERARIO NAPOLI – BARI				
PROGETTAZIONE: Mandataria Mandanti ROCKSOIL S.P.A NET ENGINEERING PINI GCF ELETTRI-FER M-INGEGNERIA	RADDOPPIO TRATTA APICE - ORSARA II LOTTO FUNZIONALE HIRPINIA - ORSARA				
PROGETTO ESECUTIVO Piano di manutenzione delle opere	COMMESSA IF3A	LOTTO 02	CODIFICA E ZZ CO	DOCUMENTO FA0000 000	REV. FOGLIO B 422 di 654

Codice	Elementi Manutenibili / Requisiti e Prestazioni / Controlli	Tipologia	Frequenza
02.06.03.C06	<p>REI in funzione dell'altezza dell'edificio e rispettare i seguenti valori:</p> <p>- altezza antincendio [m] da 12 a 32, Classe REI [min.] = 60;- - altezza antincendio [m] da oltre 32 a 80, Classe REI [min.] = 90;- - altezza antincendio [m] oltre 80, Classe REI [min.] = 120. Inoltre il materiale previsto per la realizzazione del dispositivo antipánico dovrà consentire il funzionamento a temperature comprese tra i -20°C e i +100°C (UNI EN 1125).</p> <ul style="list-style-type: none"> Riferimenti normativi: D.M. Interno 30.11.1983; D.M. Interno 16.5.1987, n. 246; D.M. Interno 26.8.1992; D.M. Interno 22.2.2006; D.M. Interno 16.2.2007; D.M. Interno 9.3.2007; D.M. Interno 9.5.2007; D.M. Interno 22.2.2006; Capitolato Speciale Tipo per Appalti di Lavori Edilizi; C.M. Interno 15.2.2008, n. 1968; UNI 8290-2; UNI 9503; UNI 9504; UNI EN 1634-1; UNI EN 1992; UNI EN ISO 1182; UNI EN 1363-1/2. <p>Controllo: Controllo parti in vista</p> <p>Controllo delle parti in vista, delle finiture e dello strato di protezione superficiale (qualora il tipo di rivestimento lo preveda). Controllo dei fissaggi del telaio al controtelaio.</p>	Controllo a vista	ogni 12 mesi

04 - STRUTTURE

04.04 - Strutture in elevazione in c.a.

Codice	Elementi Manutenibili / Requisiti e Prestazioni / Controlli	Tipologia	Frequenza
04.04	Strutture in elevazione in c.a.		
04.04.R04	<p>Requisito: Resistenza al fuoco</p> <p>La resistenza al fuoco rappresenta l'attitudine degli elementi che costituiscono le strutture a conservare, in un tempo determinato, la stabilità (R), la tenuta (E) e l'isolamento termico (I). Essa è intesa come il tempo necessario affinché la struttura raggiunga uno dei due stati limite di stabilità e di integrità, in corrispondenza dei quali non è più in grado sia di reagire ai carichi applicati sia di impedire la propagazione dell'incendio.</p> <ul style="list-style-type: none"> Livello minimo della prestazione: In particolare gli elementi costruttivi delle strutture di elevazione devono avere la resistenza al fuoco indicata di seguito, espressa in termini di tempo entro il quale le strutture di elevazioni conservano stabilità, tenuta alla fiamma, ai fumi ed isolamento termico: <p>- altezza antincendio (m): da 12 a 32 - Classe REI (min) = 60;- - altezza antincendio (m): da oltre 32 a 80 - Classe REI (min) = 90;- - altezza antincendio (m): oltre 80 - Classe REI (min) = 120.</p> <ul style="list-style-type: none"> Riferimenti normativi: D.Lgs. 9.4.2008, n. 81; D.M. Interno 30.11.1983; D.M. Interno 26.6.1984; D.M. Interno 14.1.1985; D.M. Interno 16.5.1987, n. 246; D.M. Interno 26.8.1992; D.M. Attività Produttive 3.9.2001; D.M. Interno 18.9.2002; D.M. Interno 21.6.2004; D.M. Interno 3.11.2004; D.M. Interno 10.3.2005; D.M. Interno 15.3.2005; D.M. Interno 16.2.2007; D.M. Interno 9.3.2007; D.M. Interno 9.5.2007; C.M. Interno 15.2.2008, n. 1968; UNI 8290-2; UNI 8456; UNI 8627; UNI 8629-4; UNI 9174; UNI 9177; UNI 9503; UNI 9504; UNI EN 1634-1; UNI EN 1992; UNI EN 1363-1/2; UNI EN ISO 1182; UNI CEI EN ISO 13943; UNI EN 1994-1-2. 		
04.04.R17	Requisito: Resistenza al fuoco		

APPALTATORE: Consorzio Soci HIRPINIA - ORSARA AV WEBUILD ITALIA PIZZAROTTI	ITINERARIO NAPOLI – BARI				
PROGETTAZIONE: Mandataria Mandanti ROCKSOIL S.P.A NET ENGINEERING PINI GCF ELETTRI-FER M-INGEGNERIA	RADDOPPIO TRATTA APICE - ORSARA II LOTTO FUNZIONALE HIRPINIA - ORSARA				
PROGETTO ESECUTIVO Piano di manutenzione delle opere	COMMESSA IF3A	LOTTO 02	CODIFICA E ZZ CO	DOCUMENTO FA0000 000	REV. FOGLIO B 423 di 654

Codice	Elementi Manutenibili / Requisiti e Prestazioni / Controlli	Tipologia	Frequenza
	<p><i>La resistenza al fuoco rappresenta l'attitudine degli elementi che costituiscono le strutture a conservare, in un tempo determinato, la stabilità (R), la tenuta (E) e l'isolamento termico (I). Essa è intesa come il tempo necessario affinché la struttura raggiunga uno dei due stati limite di stabilità e di integrità, in corrispondenza dei quali non è più in grado sia di reagire ai carichi applicati sia di impedire la propagazione dell'incendio.</i></p> <ul style="list-style-type: none"> • Livello minimo della prestazione: <i>In particolare gli elementi costruttivi delle strutture di elevazione devono avere la resistenza al fuoco indicata di seguito, espressa in termini di tempo entro il quale le strutture di elevazioni conservano stabilità, tenuta alla fiamma, ai fumi ed isolamento termico:</i> <ul style="list-style-type: none"> - altezza antincendio (m): da 12 a 32 - Classe REI (min) = 60; - altezza antincendio (m): da oltre 32 a 80 - Classe REI (min) = 90; - altezza antincendio (m): oltre 80 - Classe REI (min) = 120. • Riferimenti normativi: <i>D.Lgs. 9.4.2008, n. 81; D.M. Interno 30.11.1983; D.M. Interno 26.6.1984; D.M. Interno 14.1.1985; D.M. Interno 16.5.1987, n. 246; D.M. Interno 26.8.1992; D.M. Attività Produttive 3.9.2001; D.M. Interno 18.9.2002; D.M. Interno 21.6.2004; D.M. Interno 3.11.2004; D.M. Interno 10.3.2005; D.M. Interno 15.3.2005; D.M. Interno 16.2.2007; D.M. Interno 9.3.2007; D.M. Interno 9.5.2007; C.M. Interno 15.2.2008, n. 1968; UNI 8290-2; UNI 8456; UNI 8627; UNI 8629-4; UNI 9174; UNI 9177; UNI 9503; UNI 9504; UNI EN 1634-1; UNI EN 1992; UNI EN 1363-1/2; UNI EN ISO 1182; UNI CEI EN ISO 13943; UNI EN 1994-1-2.</i> 		

04.05 - Strutture di collegamento

Codice	Elementi Manutenibili / Requisiti e Prestazioni / Controlli	Tipologia	Frequenza
04.05	Strutture di collegamento		
04.05.R01	<p>Requisito: Reazione al fuoco</p> <p><i>Livello di partecipazione al fuoco dei materiali combustibili costituenti le strutture di collegamento.</i></p> <ul style="list-style-type: none"> • Livello minimo della prestazione: <i>Per la classificazione di reazione al fuoco dei materiali, si fa riferimento al decreto ministeriale 26 giugno 1984 (supplemento ordinario alla Gazzetta Ufficiale n. 234 del 25 agosto 1984):</i> <ul style="list-style-type: none"> - negli atri, nei corridoi, nei disimpegni, nelle scale, nelle rampe, nei passaggi in genere, è consentito l'impiego dei materiali di classe 1 in ragione del 50% massimo della loro superficie totale (pavimento + pareti + soffitto + proiezioni orizzontali delle scale). Per le restanti parti debbono essere impiegati materiali di classe 0; - in tutti gli altri ambienti è consentito che le pavimentazioni comprese i relativi rivestimenti siano di classe 2 e che gli altri materiali di rivestimento siano di classe 1; oppure di classe 2 se in presenza di materiali di rivestimento di scale e gradini per androni e passaggi comuni, devono essere di classe 0 (zero), secondo la classificazione prevista dal D.M. 26.6.1984. Sono ammessi anche i materiali di classe 1 (uno) per gli edifici aventi un'altezza antincendio non superiore a 32 m. • Riferimenti normativi: <i>D.Lgs. 9.4.2008, n. 81; D.M. Interno 30.11.1983; D.M. Interno 26.6.1984; D.M. Interno 14.1.1985; D.M. Interno 16.5.1987, n. 246; D.M. Interno 26.8.1992; D.M. Attività Produttive 3.9.2001; D.M. Interno 18.9.2002; D.M.</i> 		

APPALTATORE: Consorzio Soci HIRPINIA - ORSARA AV WEBUILD ITALIA PIZZAROTTI	ITINERARIO NAPOLI – BARI				
PROGETTAZIONE: Mandataria Mandanti ROCKSOIL S.P.A NET ENGINEERING PINI GCF ELETTRI-FER M-INGEGNERIA	RADDOPPIO TRATTA APICE - ORSARA II LOTTO FUNZIONALE HIRPINIA - ORSARA				
PROGETTO ESECUTIVO Piano di manutenzione delle opere	COMMESSA IF3A	LOTTO 02	CODIFICA E ZZ CO	DOCUMENTO FA0000 000	REV. FOGLIO B 424 di 654

Codice	Elementi Manutenibili / Requisiti e Prestazioni / Controlli	Tipologia	Frequenza
	<p><i>Interno 21.6.2004; D.M. Interno 3.11.2004; D.M. Interno 10.3.2005; D.M. Interno 15.3.2005; D.M. Interno 16.2.2007; D.M. Interno 9.3.2007; D.M. Interno 9.5.2007; C.M. Interno 15.2.2008, n. 1968; UNI 8290-2; UNI 8456; UNI 8457; UNI 9174; UNI 9503; UNI 9504; UNI EN 1634-1; UNI EN 1992; UNI EN 1363-1/2; UNI EN ISO 1182; UNI CEI EN ISO 13943.</i></p>		
04.05.R05	<p>Requisito: Resistenza al fuoco</p> <p><i>Gli elementi strutturali delle strutture di collegamento devono presentare una resistenza al fuoco espressa in termini di tempo entro il quale tali elementi conservano stabilità.</i></p> <ul style="list-style-type: none"> • Livello minimo della prestazione: <i>Le strutture dovranno comunque essere realizzate in modo da garantire una resistenza al fuoco di almeno R 60 (strutture portanti) e REI 60 (strutture separanti) per edifici con altezza antincendi fino a 24 m; per edifici di altezza superiore deve essere garantita una resistenza al fuoco almeno di R 90 (strutture portanti) e REI 90 (strutture separanti). Il vano scala, tranne quello a prova di fumo o a prova di fumo interno, deve avere superficie netta di aerazione permanente in sommità non inferiore ad 1 m. Nel vano di areazione è consentita l'installazione di dispositivi per la protezione dagli agenti atmosferici. Per le strutture di pertinenza delle aree a rischio specifico devono applicarsi le disposizioni emanate nelle relative normative.</i> <p><i>D.M. 16.5.1987, n.246 (Norme per la sicurezza antincendi per gli edifici di civile abitazione: caratteristiche del vano scala negli edifici di nuova edificazione o soggetti a sostanziali ristrutturazioni) Tipo di Edificio: A- Altezza antincendi (m): da 12 a 24;- Massima superficie del compartimento antincendio (m2): 8000;- Massima superficie di competenza di ogni scala per piano (m2): 500; Tipo dei vani scala e di almeno un vano ascensore: Nessuna prescrizione;- Massima superficie di competenza di ogni scala per piano (m2): 500; Tipo dei vani scala e di almeno un vano ascensore: Almeno protetto (I);- Massima superficie di competenza di ogni scala per piano (m2): 550; Tipo dei vani scala e di almeno un vano ascensore: Almeno a prova di fumo interno;- Massima superficie di competenza di ogni scala per piano (m2): 600; Tipo dei vani scala e di almeno un vano ascensore: A prova di fumo;- Larghezza minima della scala (m): 1,05- Caratteristiche REI dei vani scala e ascensore, filtri, porte, elementi di suddivisione tra compartimenti: 60 (II); Tipo di edificio: B- Altezza antincendi (m): da oltre 24 a 32;- Massima superficie del compartimento antincendio (m2): 6000;- Massima superficie di competenza di ogni scala per piano (m2): 500; Tipo dei vani scala e di almeno un vano ascensore: Nessuna prescrizione;- Massima superficie di competenza di ogni scala per piano (m2): 500; Tipo dei vani scala e di almeno un vano ascensore: Almeno protetto (I);- Massima superficie di competenza di ogni scala per piano (m2): 550; Tipo dei vani scala e di almeno un vano ascensore: Almeno a prova di fumo interno;- Massima superficie di competenza di ogni scala per piano (m2): 600; Tipo dei vani scala e di almeno un vano ascensore: A prova di fumo;- Larghezza minima della scala (m): 1,05- Caratteristiche REI dei vani scala e ascensore, filtri, porte, elementi di suddivisione tra compartimenti: 60 (II); Tipo di edificio: C- Altezza antincendi (m): da oltre 32 a 54;- Massima superficie del compartimento antincendio (m2): 5000;- Massima superficie di competenza di ogni scala per piano (m2): 500;- Tipo dei vani scala e di almeno un vano ascensore: Almeno a prova di fumo interno;- Larghezza minima della scala (m): 1,05- Caratteristiche REI dei vani scala e ascensore, filtri, porte, elementi di suddivisione tra compartimenti: 90; Tipo di</i></p>		

APPALTATORE: Consorzio Soci HIRPINIA - ORSARA AV WEBUILD ITALIA PIZZAROTTI	ITINERARIO NAPOLI – BARI				
PROGETTAZIONE: Mandataria Mandanti ROCKSOIL S.P.A NET ENGINEERING PINI GCF ELETTRI-FER M-INGEGNERIA	RADDOPPIO TRATTA APICE - ORSARA II LOTTO FUNZIONALE HIRPINIA - ORSARA				
PROGETTO ESECUTIVO Piano di manutenzione delle opere	COMMESSA IF3A	LOTTO 02	CODIFICA E ZZ CO	DOCUMENTO FA0000 000	REV. FOGLIO B 425 di 654

Codice	Elementi Manutenibili / Requisiti e Prestazioni / Controlli	Tipologia	Frequenza
	<p>edificio: D- Altezza antincendi (m): da oltre 54 a 80;- Massima superficie del compartimento antincendio (m2): 4000;- Massima superficie di competenza di ogni scala per piano (m2): 500;- Tipo dei vani scala e di almeno un vano ascensore: Almeno a prova di fumo interno con zona filtro avente un camino di ventilazione di sezione non inferiore a 0,36 m2;- Larghezza minima della scala (m): 1,20- Caratteristiche REI dei vani scala e ascensore, filtri, porte, elementi di suddivisione tra compartimenti: 90;Tipo di edificio: E- Altezza antincendi (m): oltre 80;- Massima superficie del compartimento antincendio (m2): 2000;- Massima superficie di competenza di ogni scala per piano (m2): 350;- Tipo dei vani scala e di almeno un vano ascensore: Almeno a prova di fumo interno con zona filtro avente un camino di ventilazione di sezione non inferiore a 0,36 m2;- Larghezza minima della scala (m): 1,20- Caratteristiche REI dei vani scala e ascensore, filtri, porte, elementi di suddivisione tra compartimenti: 120.Note(I) Se non è possibile l'accostamento dell'Autoscala dei VV.FF. ad almeno una finestra o balcone per piano.(II) Nel caso in cui non è contemplata alcuna prescrizione, gli elementi di suddivisione dei compartimenti vanno comunque considerati di classe REI 60.</p> <p>• Riferimenti normativi: D.M. Interno 15.9.2005; D.M. Interno 15.3.2005; D.M. Interno 10.3.2005; D.M. Interno 21.6.2004; D.M. Interno 3.11.2004; D.M. Interno 18.9.2002; D.M. Attività Produttive 3.9.2001; D.M. Interno 30.11.1983; D.M. Interno 16.5.1987, n. 246; C.M. Interno 14.9.1961, n. 91; D.M. Interno 26.8.1992; D.M. Interno 16.2.2007; D.M. Interno 9.3.2007; D.M. Interno 9.5.2007; C.M. Interno 15.2.2008, n. 1968; UNI 8290-2; UNI 9503; UNI 9504; UNI EN 1634-1; UNI EN 1363-1/2; UNI EN 1992; UNI EN 1991; UNI CEI EN ISO 13943; Bollettino Ufficiale CNR 25.7.1973, n. 37.</p>		
04.05.R09	<p>Requisito: Sicurezza alla circolazione</p> <p><i>Le strutture di collegamento devono avere uno sviluppo con andamento regolare che ne consenta la sicurezza durante la circolazione da parte dell'utenza.</i></p> <p>• Livello minimo della prestazione: <i>La larghezza delle rampe deve essere proporzionata al numero di persone (e comunque in funzione di multipli di 60 cm) cui è consentito il transito, e comunque non inferiore ad 1.20 m al fine di consentire il passaggio di due persone. Nel caso di larghezze superiori a 2.50 m è necessario provvedere ad un corrimano centrale. Va comunque calcolata come larghezza utile quella al netto di corrimano o di altri eventuali sporgenze (nel caso di larghezze riferite ad usi non pubblici, queste devono essere minimo di 80 cm e la pedata dei gradini non inferiore a 25 cm). Le rampe delle scale devono essere rettilinee, dotate di pianerottoli di riposo, di gradini con pedata non inferiore a 30 cm ed alzata di circa 17 cm. È opportuno che per ogni rampa non vengono superate le 12 alzate intervallandole con ripiani intermedi dimensionati pari almeno alla larghezza della scala. I pianerottoli interpiano vanno realizzati con larghezza maggiore di quella della scala e con profondità del 25-30% maggiore rispetto ai ripiani. L'inclinazione di una rampa è direttamente riferita al rapporto fra alzata (a) e pedata (p), la cui determinazione si basa sull'espressione: $2a + p = 62-64$ cm. L'altezza minima fra il sottorampa e la linea delle alzate deve essere di almeno 2,10 m. I parapetti devono avere un'altezza di 1,00 m misurata dallo spigolo superiore dei gradini e devono essere dimensionati in modo da non poter essere attraversati da una sfera di 10 cm di diametro. Il corrimano va previsto in funzione dell'utenza (se il traffico è costituito da</i></p>		

APPALTATORE: Consorzio Soci HIRPINIA - ORSARA AV WEBUILD ITALIA PIZZAROTTI		ITINERARIO NAPOLI – BARI RADDOPPIO TRATTA APICE - ORSARA II LOTTO FUNZIONALE HIRPINIA - ORSARA					
PROGETTAZIONE: Mandataria Mandanti ROCKSOIL S.P.A NET ENGINEERING PINI GCF ELETTRI-FER M-INGEGNERIA							
PROGETTO ESECUTIVO Piano di manutenzione delle opere		COMMESSA IF3A	LOTTO 02	CODIFICA E ZZ CO	DOCUMENTO FA0000 000	REV. B	FOGLIO 426 di 654

Codice	Elementi Manutenibili / Requisiti e Prestazioni / Controlli	Tipologia	Frequenza
	<p><i>bambini occorre un corrimano supplementare posto ad altezza adeguata e comunque deve prolungarsi di almeno 30 cm oltre il primo e l'ultimo gradino e deve essere posizionato su entrambi i lati per scale con larghezza superiore a 1.80 m. Le scale a chiocciola vanno dimensionate in considerazione che per ogni giro il numero dei gradini è condizionato dal diametro della scala che varia da 11-16 gradini in corrispondenza dei diametri di 1,20-2,50 m. La pedata va dimensionata in modo da evitare che i punti di partenza e di smonto abbiano sfalsamenti.</i></p> <p>Numero di alzate più alzata del ripiano di arrivo: 9 + 1, altezze (m) di interpiano al finito per:- Scale rotonde misto legno-metallo: 2,10-2,30;- Scale in metallo: 2,14-2,34;Numero di alzate più alzata del ripiano di arrivo: 10 + 1, altezze (m) di interpiano al finito per:- Scale rotonde misto legno-metallo: 2,31-2,53;- Scale rotonde integralmente in legno: 2,31-2,51;- Scale in metallo: 2,35-2,57;- Scale a pianta quadrata: 2,31-2,51;Numero di alzate più alzata del ripiano di arrivo: 11 + 1, altezze (m) di interpiano al finito per:- Scale rotonde misto legno-metallo: 2,54-2,76;- Scale rotonde integralmente in legno: 2,52-2,68;- Scale in metallo: 2,58-2,81;- Scale a pianta quadrata: 2,52-2,68;Numero di alzate più alzata del ripiano di arrivo: 12 + 1, altezze (m) di interpiano al finito per:- Scale rotonde misto legno-metallo: 2,77-2,99;- Scale rotonde integralmente in legno: 2,69-2,89;- Scale in metallo: 2,82-3,04;- Scale a pianta quadrata: 2,69-2,89;Numero di alzate più alzata del ripiano di arrivo: 13 + 1, altezze (m) di interpiano al finito per:- Scale rotonde misto legno-metallo: 3,00-3,22;- Scale rotonde integralmente in legno: 2,90-3,11;- Scale in metallo: 3,05-3,28;- Scale a pianta quadrata: 2,90-3,11;Numero di alzate più alzata del ripiano di arrivo: 14 + 1, altezze (m) di interpiano al finito per:- Scale rotonde misto legno-metallo: 3,23-3,45;- Scale rotonde integralmente in legno: 3,12-3,33;- Scale in metallo: 3,29-3,51;- Scale a pianta quadrata: 3,12-3,33;Numero di alzate più alzata del ripiano di arrivo: 15 + 1, altezze (m) di interpiano al finito per:- Scale rotonde misto legno-metallo: 3,46-3,68;- Scale rotonde integralmente in legno: 3,34-3,54;- Scale in metallo: 3,52-3,74;- Scale a pianta quadrata: 3,34-3,54;Numero di alzate più alzata del ripiano di arrivo: 16 + 1, altezze (m) di interpiano al finito per:- Scale rotonde misto legno-metallo: 3,69-3,91;- Scale rotonde integralmente in legno: 3,55-3,75;- Scale in metallo: 3,75-3,98;- Scale a pianta quadrata: 3,55-3,75;Note:Per diametri fino a 1,20 m sono previsti 12 gradini per giro; oltre il diametro di 1,40 m sono previsti 13 gradini per giro.Gli edifici residenziali o per uffici con altezza di gronda compresa fra 24 e 30 m possono prevedere una singola scala fino a 350-400 m2 di superficie coperta; oltre tale valore è necessaria una scala ogni 350 m2 prevedendo sempre una distanza massima di fuga pari a 30 m; oltre i 600 m2 deve essere prevista una scala in più ogni 300 m2 o frazione superiore a 150 m2. Per gli edifici residenziali oltre i 24 m di altezza di gronda e per quelli pubblici, le scale devono presentare requisiti di sicurezza tali che:- l'accesso ai piani avvenga attraverso un passaggio esterno o attraverso un disimpegno che almeno su un lato sia completamente aperto o comunque vada ad affacciare su uno spazio a cielo libero;- le pareti che racchiudono la scala in zona di compartimento antincendio siano di classe REI 120 con valori minimi per le strutture a pareti portanti in mattoni o in c.a. rispettivamente pari a 38 e 20 cm;- porte almeno di classe REI 60, con dispositivo di chiusura automatica o di autochiusura a comando;- scala aerata mediante apertura ventilata di almeno 1 m2, situata all'ultimo piano e al di sopra dell'apertura di maggiore altezza prospettante sul vano scala.Le scale esterne di sicurezza devono essere del tutto esterne all'edificio e munite di parapetto con altezza di</p>		

APPALTATORE: Consorzio Soci HIRPINIA - ORSARA AV WEBUILD ITALIA PIZZAROTTI	ITINERARIO NAPOLI – BARI				
PROGETTAZIONE: Mandataria Mandanti ROCKSOIL S.P.A NET ENGINEERING PINI GCF ELETTRI-FER M-INGEGNERIA	RADDOPPIO TRATTA APICE - ORSARA II LOTTO FUNZIONALE HIRPINIA - ORSARA				
PROGETTO ESECUTIVO Piano di manutenzione delle opere	COMMESSA IF3A	LOTTO 02	CODIFICA E ZZ CO	DOCUMENTO FA0000 000	REV. FOGLIO B 427 di 654

Codice	Elementi Manutenibili / Requisiti e Prestazioni / Controlli	Tipologia	Frequenza
	<p>almeno 1,20 m; inoltre le scale dovranno essere lontane da eventuali aperture dalle quali potrebbero sprigionarsi fumi e fiamme. Se a diretto contatto con muri perimetrali questi dovranno essere realizzati con una adeguata resistenza al fuoco.D.M. 16.5.1987, n.246 (Norme per la sicurezza antincendi per gli edifici di civile abitazione: caratteristiche del vano scala negli edifici di nuova edificazione o soggetti a sostanziali ristrutturazioni)Tipo di edificio: A- Altezza antincendi (m): da 12 a 24;- Massima superficie del compartimento antincendio (m2): 8000;- Massima superficie di competenza di ogni scala per piano (m2): 500; Tipo dei vani scala e di almeno un vano ascensore: Nessuna prescrizione;- Massima superficie di competenza di ogni scala per piano (m2): 500; Tipo dei vani scala e di almeno un vano ascensore: Almeno protetto (*);- Massima superficie di competenza di ogni scala per piano (m2): 550; Tipo dei vani scala e di almeno un vano ascensore: Almeno a prova di fumo interno;- Massima superficie di competenza di ogni scala per piano (m2): 600; Tipo dei vani scala e di almeno un vano ascensore: A prova di fumo;- Larghezza minima della scala (m): 1,05- Caratteristiche REI dei vani scala e ascensore, filtri, porte, elementi di suddivisione tra compartimenti: 60 (**);Tipo di edificio: B- Altezza antincendi (m): da oltre 24 a 32;- Massima superficie del compartimento antincendio (m2): 6000;- Massima superficie di competenza di ogni scala per piano (m2): 500; Tipo dei vani scala e di almeno un vano ascensore: Nessuna prescrizione;- Massima superficie di competenza di ogni scala per piano (m2): 500; Tipo dei vani scala e di almeno un vano ascensore: Almeno protetto (*);- Massima superficie di competenza di ogni scala per piano (m2): 550; Tipo dei vani scala e di almeno un vano ascensore: Almeno a prova di fumo interno;- Massima superficie di competenza di ogni scala per piano (m2): 600; Tipo dei vani scala e di almeno un vano ascensore: A prova di fumo;- Larghezza minima della scala (m): 1,05- Caratteristiche REI dei vani scala e ascensore, filtri, porte, elementi di suddivisione tra compartimenti: 60 (**);Tipo di edificio: C- Altezza antincendi (m): da oltre 32 a 54;- Massima superficie del compartimento antincendio (m2): 5000;- Massima superficie di competenza di ogni scala per piano (m2): 500;- Tipo dei vani scala e di almeno un vano ascensore: Almeno a prova di fumo interno;- Larghezza minima della scala (m): 1,05- Caratteristiche REI dei vani scala e ascensore, filtri, porte, elementi di suddivisione tra compartimenti: 90;Tipo di edificio: D- Altezza antincendi (m): da oltre 54 a 80;- Massima superficie del compartimento antincendio (m^2): 4000;- Massima superficie di competenza di ogni scala per piano (m2): 500;- Tipo dei vani scala e di almeno un vano ascensore: Almeno a prova di fumo interno con zona filtro avente un camino di ventilazione di sezione non inferiore a 0,36 m2;- Larghezza minima della scala (m): 1,20- Caratteristiche REI dei vani scala e ascensore, filtri, porte, elementi di suddivisione tra compartimenti: 90;- Tipo di edificio: E- Altezza antincendi (m): oltre 80;- Massima superficie del compartimento antincendio (m2): 2000;- Massima superficie di competenza di ogni scala per piano (m2): 350;- Tipo dei vani scala e di almeno un vano ascensore: Almeno a prova di fumo interno con zona filtro avente un camino di ventilazione di sezione non inferiore a 0,36 m2;- Larghezza minima della scala (m): 1,20- Caratteristiche REI dei vani scala e ascensore, filtri, porte, elementi di suddivisione tra compartimenti: 120.Note(*) Se non è possibile l'accostamento dell'Autoscala dei VV.FF. ad almeno una finestra o balcone per piano.(**) Nel caso in cui non è contemplata alcuna prescrizione, gli elementi di suddivisione dei compartimenti vanno comunque considerati di classe REI 60.</p>		

APPALTATORE: Conorzio HIRPINIA - ORSARA AV	Soci WEBUILD ITALIA PIZZAROTTI	ITINERARIO NAPOLI – BARI				
PROGETTAZIONE: Mandataria ROCKSOIL S.P.A	Mandanti NET ENGINEERING ELETTRI-FER	PINI	GCF	RADDOPPIO TRATTA APICE - ORSARA II LOTTO FUNZIONALE HIRPINIA - ORSARA		
PROGETTO ESECUTIVO Piano di manutenzione delle opere	COMMESSA IF3A	LOTTO 02	CODIFICA E ZZ CO	DOCUMENTO FA0000 000	REV. B	FOGLIO 428 di 654

Codice	Elementi Manutenibili / Requisiti e Prestazioni / Controlli	Tipologia	Frequenza
	<ul style="list-style-type: none"> • Riferimenti normativi: <i>Decreto legislativo 18 aprile 2016, n. 50 ; D.P.R. 6.6.2001, n. 380; D.P.R. 24.7.1996, n. 503 ; D.M. Sviluppo Economico 22.1.2008, n. 37; D.P.R 13.8.1998, n. 418; D.Lgs. 9.4.2008, n. 81; D.M. Lavori Pubblici e Pubblica Istruzione 18.12.1975; D.P.R. 24.7.1996, n. 503; D.M. Interno 16.5.1987, n. 246; D.M. Lavori Pubblici 14.6.1989, n. 236; D.M. Interno 26.8.1992; UNI 353-1; UNI 7744; UNI 8272-11; UNI 8686-5; UNI 10803; UNI 10804; UNI 10810; UNI 10811; UNI 10812; UNI EN 13782; UNI EN 12810-1/2.</i> 		

APPALTATORE: Conorzio Soci HIRPINIA - ORSARA AV WEBUILD ITALIA PIZZAROTTI	ITINERARIO NAPOLI – BARI				
PROGETTAZIONE: Mandataria Mandanti ROCKSOIL S.P.A NET ENGINEERING PINI GCF ELETTRI-FER M-INGEGNERIA	RADDOPPIO TRATTA APICE - ORSARA II LOTTO FUNZIONALE HIRPINIA - ORSARA				
PROGETTO ESECUTIVO Piano di manutenzione delle opere	COMMESSA IF3A	LOTTO 02	CODIFICA E ZZ CO	DOCUMENTO FA0000 000	REV. FOGLIO B 429 di 654

Classe Requisiti:

Protezione dagli agenti chimici ed organici

01 - EDILIZIA: CHIUSURE

01.01 - Pareti esterne

Codice	Elementi Manutenibili / Requisiti e Prestazioni / Controlli	Tipologia	Frequenza
01.01	Pareti esterne		
01.01.R04	<p>Requisito: Assenza di emissioni di sostanze nocive</p> <p><i>Le pareti non debbono in condizioni normali di esercizio emettere sostanze tossiche, polveri, gas o altri odori fastidiosi per gli utenti.</i></p> <ul style="list-style-type: none"> • Livello minimo della prestazione: <i>Dovranno essere rispettati i seguenti limiti:</i> <ul style="list-style-type: none"> - concentrazione limite di formaldeide non superiore a 0,1 p.p.m. (0,15 mg/m³);- per la soglia olfattiva valori non superiori a 0,09 p.p.m. (0,135 mg/m³);- per la soglia di irritazione occhi-naso-gola non superiore 0,66 p.p.m. (1 mg/m³). • Riferimenti normativi: <i>D.P.R. 24.5.1988, n. 215; D.Lgs. 9.4.2008, n. 81; C.M. Sanità 22.6.1983, n. 57; C.M. Sanità 10.7.1986, n. 45; UNI 8290-2; ASHRAE Standard 62-1981 (Norma nazionale americana sulla qualità dell'aria ambiente); NFX 10702; DIN 50055.</i> 		
01.01.R11	<p>Requisito: Resistenza agli agenti aggressivi</p> <p><i>Le pareti non debbono subire dissoluzioni o disgregazioni e mutamenti di aspetto a causa dell'azione di agenti aggressivi chimici.</i></p> <ul style="list-style-type: none"> • Livello minimo della prestazione: <i>I livelli minimi variano in funzione dei materiali utilizzati e del loro impiego.</i> • Riferimenti normativi: <i>D.Lgs. 9.4.2008, n. 81; UNI 7959; UNI 8290-2; UNI EN 771-1/3/4/5/6; UNI EN ISO 10545-13/14; UNI EN ISO 175; ISO 1431; ICITE UEAtc (Direttive comuni - Intonaci plastici); ICITE UEAtc (Direttive comuni - Rivestimenti di pavimento sottili).</i> 		
01.01.R12	<p>Requisito: Resistenza agli attacchi biologici</p> <p><i>Le pareti a seguito della presenza di organismi viventi (animali, vegetali, microrganismi) non dovranno subire riduzioni di prestazioni.</i></p> <ul style="list-style-type: none"> • Livello minimo della prestazione: <i>I valori minimi di resistenza agli attacchi biologici variano in funzione dei materiali, dei prodotti utilizzati, delle classi di rischio, delle situazioni generali di servizio, dell'esposizione a umidificazione e del tipo di agente biologico. Distribuzione degli agenti biologici per classi di rischio (UNI EN 335-1):</i> <ul style="list-style-type: none"> <i>Classe di rischio 1- Situazione generale di servizio: non a contatto con terreno, al coperto (secco);- Descrizione dell'esposizione a umidificazione in servizio: nessuna;- Distribuzione degli agenti biologici: insetti = U, termiti = Legge</i> <i>Classe di rischio 2- Situazione generale di servizio: non a contatto con terreno, al coperto (rischio di umidificazione);- Descrizione dell'esposizione a umidificazione in servizio: occasionale;- Distribuzione degli agenti</i> 		

APPALTATORE: Consorzio Soci HIRPINIA - ORSARA AV WEBUILD ITALIA PIZZAROTTI	ITINERARIO NAPOLI – BARI				
PROGETTAZIONE: Mandataria Mandanti ROCKSOIL S.P.A NET ENGINEERING PINI GCF ELETTRI-FER M-INGEGNERIA	RADDOPPIO TRATTA APICE - ORSARA II LOTTO FUNZIONALE HIRPINIA - ORSARA				
PROGETTO ESECUTIVO Piano di manutenzione delle opere	COMMESSA IF3A	LOTTO 02	CODIFICA E ZZ CO	DOCUMENTO FA0000 000	REV. FOGLIO B 430 di 654

Codice	Elementi Manutenibili / Requisiti e Prestazioni / Controlli	Tipologia	Frequenza
	<p><i>biologici: funghi = U; (*)insetti = U; termiti = LeggeClasse di rischio 3- Situazione generale di servizio: non a contatto con terreno, non al coperto;- Descrizione dell'esposizione a umidificazione in servizio: frequente;- Distribuzione degli agenti biologici: funghi = U; (*)insetti = U; termiti = LeggeClasse di rischio 4;- Situazione generale di servizio: a contatto con terreno o acqua dolce;- Descrizione dell'esposizione a umidificazione in servizio: permanente;- Distribuzione degli agenti biologici: funghi = U; (*)insetti = U; termiti = LeggeClasse di rischio 5;- Situazione generale di servizio: in acqua salata;- Descrizione dell'esposizione a umidificazione in servizio: permanente;- Distribuzione degli agenti biologici: funghi = U; (*)insetti = U; termiti = L; organismi marini = U.U = universalmente presente in Europa L = localmente presente in Europa(*) il rischio di attacco può essere non significativo a seconda delle particolari situazioni di servizio.</i></p> <p>• Riferimenti normativi: UNI 8290-2; UNI 8662-1/2/3; UNI 8789; UNI 8795; UNI 8859; UNI 8864; UNI 8940; UNI 8976; UNI 9090; UNI 9092-2; UNI EN 117; UNI EN 118; UNI EN 212; UNI EN 335-1/2; UNI EN 771-1/3/4/5/6; UNI EN 1001-1.</p>		
01.01.R16	<p>Requisito: Resistenza al gelo</p> <p><i>Le pareti non dovranno subire disgregazioni e variazioni dimensionali e di aspetto in conseguenza della formazione di ghiaccio.</i></p> <p>• Livello minimo della prestazione: <i>I valori minimi variano in funzione del materiale impiegato. La resistenza al gelo viene determinata secondo prove di laboratorio su provini di calcestruzzo (provenienti da getti effettuati in cantiere, confezionato in laboratorio o ricavato da calcestruzzo già indurito) sottoposti a cicli alternati di gelo (in aria raffreddata) e disgelo (in acqua termostattizzata). Le misurazioni della variazione del modulo elastico, della massa e della lunghezza ne determinano la resistenza al gelo.</i></p> <p>• Riferimenti normativi: UNI EN 12350-7; UNI 7087; UNI 7959; UNI 8290-2; UNI 8520-1; UNI EN 206-1; UNI EN 771- 1/3/4/5/6; UNI EN 934-1; UNI EN 1328; UNI EN 12670; UNI EN 13055-1; UNI EN ISO 10545-12; UNI 11417; ICITE UEAtc (Direttive comuni - Facciate leggere); ICITE UEAtc (Direttive comuni - Intonaci plastici); ICITE UEAtc (Direttive comuni - Sistemi di isolamento esterno con intonaco sottile su isolante).</p>		
01.01.R18	<p>Requisito: Resistenza all'acqua</p> <p><i>I materiali costituenti le pareti, a contatto con l'acqua, dovranno mantenere inalterate le proprie caratteristiche chimico-fisiche.</i></p> <p>• Livello minimo della prestazione: <i>In presenza di acqua, non devono verificarsi variazioni dimensionali né tantomeno deformazioni permanenti nell'ordine dei 4-5 mm rispetto al piano di riferimento della parete.</i></p> <p>• Riferimenti normativi: UNI 7959; UNI 8290-2; UNI 8298-5/14; UNI 11417-1/2; UNI EN 771-1/3/4/5/6; UNI EN ISO 2812-2; UNI EN ISO 175; ICITE UEAtc; UNI EN ISO 15148.</p>		

01.02 - Coperture piane

Codice	Elementi Manutenibili / Requisiti e Prestazioni / Controlli	Tipologia	Frequenza
--------	---	-----------	-----------

APPALTATORE: Consorzio Soci HIRPINIA - ORSARA AV WEBUILD ITALIA PIZZAROTTI	ITINERARIO NAPOLI – BARI				
PROGETTAZIONE: Mandataria Mandanti ROCKSOIL S.P.A NET ENGINEERING PINI GCF ELETTRI-FER M-INGEGNERIA	RADDOPPIO TRATTA APICE - ORSARA II LOTTO FUNZIONALE HIRPINIA - ORSARA				
PROGETTO ESECUTIVO Piano di manutenzione delle opere	COMMESSA IF3A	LOTTO 02	CODIFICA E ZZ CO	DOCUMENTO FA0000 000	REV. FOGLIO B 431 di 654

Codice	Elementi Manutenibili / Requisiti e Prestazioni / Controlli	Tipologia	Frequenza
01.02	Coperture piane		
01.02.R09	<p>Requisito: Resistenza agli agenti aggressivi</p> <p><i>La copertura non deve subire dissoluzioni o disgregazioni e mutamenti di aspetto a causa dell'azione di agenti aggressivi chimici.</i></p> <ul style="list-style-type: none"> • Livello minimo della prestazione: <i>Per le coperture rifinite esternamente in materiale metallico, è necessario adottare una protezione con sistemi di verniciatura resistenti alla corrosione in nebbia salina per almeno 1000 ore nel caso ne sia previsto l'impiego in atmosfere aggressive (urbane, marine, inquinate. ecc.), e di almeno 500 ore, nel caso ne sia previsto l'impiego in altre atmosfere.</i> • Riferimenti normativi: <i>D.Lgs. 9.4.2008, n. 81; UNI ISO 1431-1; UNI 8089; UNI 8178; UNI EN 1844; UNI 8290-2; UNI 8627; UNI 8754; UNI EN ISO 6270-1; UNI 9307-1; UNI 9308-1; UNI EN ISO 9227.</i> 		
01.02.06.C01	<p>Controllo: Controllo dello stato</p> <p><i>Controllare le condizioni della superficie del manto ponendo particolare attenzione alla presenza di eventuali ristagni di acqua e di vegetazione sopra la tenuta.</i></p>	Controllo a vista	ogni 6 mesi
01.02.R10	<p>Requisito: Resistenza agli attacchi biologici</p> <p><i>La copertura a seguito della presenza di organismi viventi (animali, vegetali, microrganismi) non dovrà subire riduzioni di prestazioni.</i></p> <ul style="list-style-type: none"> • Livello minimo della prestazione: <i>I livelli minimi variano in funzione dei diversi prodotti per i quali si fa riferimento alle specifiche previste dalle norme UNI.</i> • Riferimenti normativi: <i>UNI 8089; UNI 8178; UNI 8627; UNI EN 335-1/2; UNI CEN/TS 1099.</i> 		
01.02.06.C01	<p>Controllo: Controllo dello stato</p> <p><i>Controllare le condizioni della superficie del manto ponendo particolare attenzione alla presenza di eventuali ristagni di acqua e di vegetazione sopra la tenuta.</i></p>	Controllo a vista	ogni 6 mesi
01.02.R12	<p>Requisito: Resistenza al gelo</p> <p><i>La copertura non dovrà subire disgregazioni e variazioni dimensionali e di aspetto in conseguenza della formazione di ghiaccio.</i></p> <ul style="list-style-type: none"> • Livello minimo della prestazione: <i>I livelli minimi possono essere definiti, per i vari tipi di materiali, facendo riferimento a quanto previsto dalla normativa UNI.</i> • Riferimenti normativi: <i>UNI 8089; UNI 8178; UNI 8290-2; UNI 8627; UNI 8754; UNI EN ISO 10545-12.</i> 		
01.02.R14	<p>Requisito: Resistenza all'acqua</p> <p><i>I materiali costituenti la copertura, a contatto con l'acqua, dovranno mantenere inalterate le proprie caratteristiche chimico-fisiche.</i></p> <ul style="list-style-type: none"> • Livello minimo della prestazione: <i>Tutti gli elementi di tenuta delle coperture continue o discontinue in seguito all'azione dell'acqua meteorica, devono osservare le specifiche di</i> 		

APPALTATORE: Consorzio Soci HIRPINIA - ORSARA AV WEBUILD ITALIA PIZZAROTTI	ITINERARIO NAPOLI – BARI				
PROGETTAZIONE: Mandataria Mandanti ROCKSOIL S.P.A NET ENGINEERING PINI GCF ELETTRI-FER M-INGEGNERIA	RADDOPPIO TRATTA APICE - ORSARA II LOTTO FUNZIONALE HIRPINIA - ORSARA				
PROGETTO ESECUTIVO Piano di manutenzione delle opere	COMMESSA IF3A	LOTTO 02	CODIFICA E ZZ CO	DOCUMENTO FA0000 000	REV. FOGLIO B 432 di 654

Codice	Elementi Manutenibili / Requisiti e Prestazioni / Controlli	Tipologia	Frequenza
01.02.01.C01	<p><i>imbibizione rispetto al tipo di prodotto secondo le norme vigenti.</i></p> <ul style="list-style-type: none"> Riferimenti normativi: UNI 8089; UNI 8178; UNI 8290-2; UNI 8625-1; UNI 8627; UNI 8754; UNI 9307-1; UNI 9308-1; UNI EN 539-1; UNI EN 1847; UNI EN 14411; UNI EN ISO 175. <p>Controllo: Controllo dello stato</p>	Controllo a vista	ogni 6 mesi
01.02.07.C01	<p><i>Controllare le condizioni e la funzionalità dei canali di gronda e delle pluviali. Controllo della regolare disposizione degli elementi dopo il verificarsi di fenomeni meteorologici particolarmente intensi. Verifica dell'assenza di eventuali anomalie. Controllare la funzionalità delle pluviali, delle griglie parafoglie e di eventuali depositi e detriti di foglie ed altre ostruzioni che possono compromettere il corretto deflusso delle acque meteoriche. Controllare gli elementi di fissaggio ed eventuali connessioni.</i></p> <p>Controllo: Controllo impermeabilizzazione</p> <p><i>Controllare la tenuta della guaina, ove ispezionabile, in corrispondenza di lucernari, botole, pluviali, in genere, e nei punti di discontinuità della guaina. Controllare l'assenza di anomalie (fessurazioni, bolle, scorrimenti, distacchi, ecc.) Controllo delle giunzioni, dei risvolti, di eventuali scollamenti di giunti e fissaggi. Controllare l'assenza di depositi e ristagni d'acqua.</i></p>	Controllo a vista	ogni 12 mesi
01.02.R15	<p>Requisito: Resistenza all'irraggiamento solare</p> <p><i>La copertura non dovrà subire variazioni di aspetto e caratteristiche chimico-fisiche a causa dell'esposizione all'energia raggiante.</i></p> <ul style="list-style-type: none"> Livello minimo della prestazione: <i>In particolare gli elementi di tenuta delle coperture continue o discontinue, le membrane per l'impermeabilizzazione, ecc., non devono deteriorarsi se esposti all'azione di radiazioni U.V. e I.R., se non nei limiti ammessi dalle norme UNI relative ai vari tipi di prodotto.</i> <ul style="list-style-type: none"> Riferimenti normativi: UNI 8089; UNI 8178; UNI EN 1108; UNI 8272-1; UNI 8290-2; UNI 8627; UNI 8941-1/2/3; UNI 9307-1; UNI 9308-1; UNI EN ISO 877; UNI ISO 4582; UNI ISO 2135 		
01.02.R18	<p>Requisito: Stabilità chimico reattiva</p> <p><i>I materiali costituenti la copertura dovranno mantenere inalterate nel tempo le proprie caratteristiche chimico-fisiche.</i></p> <ul style="list-style-type: none"> Livello minimo della prestazione: <i>I livelli minimi variano in funzione dei materiali impiegati e della loro compatibilità chimico-fisica stabilita dalle norme vigenti.</i> <ul style="list-style-type: none"> Riferimenti normativi: UNI 8089; UNI 8178; UNI 8290-2; UNI 8627; UNI 8754. 		
01.02.R42	<p>Requisito: Resistenza agli agenti aggressivi</p> <p><i>La copertura non deve subire dissoluzioni o disgregazioni e mutamenti di aspetto a causa dell'azione di agenti aggressivi chimici.</i></p> <ul style="list-style-type: none"> Livello minimo della prestazione: <i>Per le coperture rifinite esternamente in materiale metallico, è necessario adottare una protezione con sistemi di verniciatura resistenti alla corrosione in nebbia salina per almeno 1000 ore nel caso ne sia previsto l'impiego in atmosfere aggressive (urbane, marine, inquinate, ecc.), e di almeno 500 ore, nel caso ne sia previsto l'impiego in altre atmosfere.</i> 		

APPALTATORE: Consorzio Soci HIRPINIA - ORSARA AV WEBUILD ITALIA PIZZAROTTI	ITINERARIO NAPOLI – BARI				
PROGETTAZIONE: Mandataria Mandanti ROCKSOIL S.P.A NET ENGINEERING PINI GCF ELETTRI-FER M-INGEGNERIA	RADDOPPIO TRATTA APICE - ORSARA II LOTTO FUNZIONALE HIRPINIA - ORSARA				
PROGETTO ESECUTIVO Piano di manutenzione delle opere	COMMESSA IF3A	LOTTO 02	CODIFICA E ZZ CO	DOCUMENTO FA0000 000	REV. B FOGLIO 433 di 654

Codice	Elementi Manutenibili / Requisiti e Prestazioni / Controlli	Tipologia	Frequenza
	<ul style="list-style-type: none"> Riferimenti normativi: <i>D.Lgs. 9.4.2008, n. 81; UNI ISO 1431-1; UNI 8089; UNI 8178; UNI EN 1844; UNI 8290-2; UNI 8627; UNI EN ISO 8744; UNI 8754; UNI EN ISO 6270-1; UNI 9307-1; UNI 9308-1.</i> 		
01.02.R43	<p>Requisito: Resistenza agli attacchi biologici</p> <p><i>La copertura a seguito della presenza di organismi viventi (animali, vegetali, microrganismi) non dovrà subire riduzioni di prestazioni.</i></p> <ul style="list-style-type: none"> Livello minimo della prestazione: <i>I livelli minimi variano in funzione dei diversi prodotti per i quali si fa riferimento alle specifiche previste dalle norme UNI.</i> Riferimenti normativi: <i>UNI 8089; UNI 8178; UNI 8627; UNI EN 335-1/2; UNI CEN/TS 1099.</i> 		
01.02.R45	<p>Requisito: Resistenza al gelo</p> <p><i>La copertura non dovrà subire disgregazioni e variazioni dimensionali e di aspetto in conseguenza della formazione di ghiaccio.</i></p> <ul style="list-style-type: none"> Livello minimo della prestazione: <i>I livelli minimi possono essere definiti, per i vari tipi di materiali, facendo riferimento a quanto previsto dalla normativa UNI.</i> Riferimenti normativi: <i>UNI 8089; UNI 8178; UNI 8290-2; UNI 8627; UNI 8754; UNI EN ISO 10545-12.</i> 		
01.02.R47	<p>Requisito: Resistenza all'acqua</p> <p><i>I materiali costituenti la copertura, a contatto con l'acqua, dovranno mantenere inalterate le proprie caratteristiche chimico-fisiche.</i></p> <ul style="list-style-type: none"> Livello minimo della prestazione: <i>Tutti gli elementi di tenuta delle coperture continue o discontinue in seguito all'azione dell'acqua meteorica, devono osservare le specifiche di imbibizione rispetto al tipo di prodotto secondo le norme vigenti.</i> Riferimenti normativi: <i>UNI 8089; UNI 8178; UNI 8290-2; UNI 8625-1; UNI 8627; UNI 8754; UNI 9307-1; UNI 9308-1; UNI EN 539-1; UNI EN 1847; UNI EN 14411; UNI EN ISO 175.</i> 		
01.02.R48	<p>Requisito: Resistenza all'irraggiamento solare</p> <p><i>La copertura non dovrà subire variazioni di aspetto e caratteristiche chimico-fisiche a causa dell'esposizione all'energia raggiante.</i></p> <ul style="list-style-type: none"> Livello minimo della prestazione: <i>In particolare gli elementi di tenuta delle coperture continue o discontinue, le membrane per l'impermeabilizzazione, ecc., non devono deteriorarsi se esposti all'azione di radiazioni U.V. e I.R., se non nei limiti ammessi dalle norme UNI relative ai vari tipi di prodotto.</i> Riferimenti normativi: <i>UNI 8089; UNI 8178; UNI EN 1108; UNI 8272-1; UNI 8290-2; UNI 8627; UNI 8941-1/2/3; UNI 9307-1; UNI 9308-1; UNI EN ISO 877; UNI ISO 4582; UNI ISO 2135.</i> 		
01.02.R51	<p>Requisito: Stabilità chimico reattiva</p> <p><i>I materiali costituenti la copertura dovranno mantenere inalterate nel tempo le proprie caratteristiche chimico-fisiche.</i></p> <ul style="list-style-type: none"> Livello minimo della prestazione: <i>I livelli minimi variano in</i> 		

APPALTATORE: Consorzio Soci HIRPINIA - ORSARA AV WEBUILD ITALIA PIZZAROTTI	ITINERARIO NAPOLI – BARI				
PROGETTAZIONE: Mandataria Mandanti ROCKSOIL S.P.A NET ENGINEERING PINI GCF ELETTRI-FER M-INGEGNERIA	RADDOPPIO TRATTA APICE - ORSARA II LOTTO FUNZIONALE HIRPINIA - ORSARA				
PROGETTO ESECUTIVO Piano di manutenzione delle opere	COMMESSA IF3A	LOTTO 02	CODIFICA E ZZ CO	DOCUMENTO FA0000 000	REV. FOGLIO B 434 di 654

Codice	Elementi Manutenibili / Requisiti e Prestazioni / Controlli	Tipologia	Frequenza
	<p><i>funzione dei materiali impiegati e della loro compatibilità chimico-fisica stabilita dalle norme vigenti.</i></p> <ul style="list-style-type: none"> • Riferimenti normativi: UNI 8089; UNI 8178; UNI 8290-2; UNI 8627; UNI 8754. 		
01.02.06	Strato di separazione e/o scorrimento		
01.02.06.R01	<p>Requisito: Stabilità chimico reattiva per strato di separazione e/o scorrimento</p> <p><i>Lo strato di separazione e/o scorrimento della copertura deve mantenere inalterate nel tempo le proprie caratteristiche chimico-fisiche.</i></p> <ul style="list-style-type: none"> • Livello minimo della prestazione: I valori minimi variano in funzione dei materiali impiegati secondo la normativa vigente. • Riferimenti normativi: UNI 8089; UNI 8178; UNI 8290-2; UNI 8627; UNI 8754. 		
01.02.07	Strato di tenuta con membrane bituminose		
01.02.07.R03	<p>Requisito: Resistenza agli agenti aggressivi per strato di tenuta con membrane bituminose</p> <p><i>Gli strati di tenuta della copertura non devono subire dissoluzioni o disgregazioni e mutamenti di aspetto a causa dell'azione di agenti aggressivi chimici.</i></p> <ul style="list-style-type: none"> • Livello minimo della prestazione: In particolare le membrane per l'impermeabilizzazione a base elastomerica ed a base bituminosa del tipo EPDM e IIR devono essere di classe 0 di resistenza all'ozono. In particolare si rimanda alle norme specifiche vigenti . • Riferimenti normativi: UNI 8290-2; UNI EN 1844; UNI EN 13416;UNI EN 13707;UNI EN 13707. 		
01.02.07.C01	<p>Controllo: Controllo impermeabilizzazione</p> <p><i>Controllare la tenuta della guaina, ove ispezionabile, in corrispondenza di lucernari, botole, pluviali, in genere, e nei punti di discontinuità della guaina. Controllare l'assenza di anomalie (fessurazioni, bolle, scorrimenti, distacchi, ecc.) Controllo delle giunzioni, dei risvolti, di eventuali scollamenti di giunti e fissaggi. Controllare l'assenza di depositi e ristagni d'acqua.</i></p>	Controllo a vista	ogni 12 mesi
01.02.07.R04	<p>Requisito: Resistenza al gelo per strato di tenuta con membrane bituminose</p> <p><i>Gli strati di tenuta della copertura non devono subire disgregazioni e variazioni dimensionali e di aspetto in conseguenza della formazione di ghiaccio.</i></p> <ul style="list-style-type: none"> • Livello minimo della prestazione: In particolare si rimanda alle norme specifiche vigenti di settore. • Riferimenti normativi: UNI 8290-2; UNI 8629-6; UNI EN 495-5; UNI EN 1107-1/2; UNI EN 1109; UNI EN 13416;UNI EN 13707. 		
01.02.07.R05	<p>Requisito: Resistenza all'irraggiamento solare per strato di tenuta con membrane bituminose</p> <p><i>Gli strati di tenuta della copertura non devono subire variazioni di aspetto e caratteristiche chimico-fisiche a causa dell'esposizione all'energia raggiante.</i></p> <ul style="list-style-type: none"> • Livello minimo della prestazione: In particolare le membrane 		

APPALTATORE: Conorzio HIRPINIA - ORSARA AV	Soci WEBUILD ITALIA PIZZAROTTI	ITINERARIO NAPOLI – BARI				
PROGETTAZIONE: Mandataria ROCKSOIL S.P.A	Mandanti NET ENGINEERING ELETTRI-FER	PINI	GCF	RADDOPPIO TRATTA APICE - ORSARA II LOTTO FUNZIONALE HIRPINIA - ORSARA		
PROGETTO ESECUTIVO Piano di manutenzione delle opere	COMMESSA IF3A	LOTTO 02	CODIFICA E ZZ CO	DOCUMENTO FA0000 000	REV. B	FOGLIO 435 di 654

Codice	Elementi Manutenibili / Requisiti e Prestazioni / Controlli	Tipologia	Frequenza
01.02.07.C01	<p>per l'impermeabilizzazione non devono deteriorarsi se esposti all'azione di radiazioni U.V. e I.R., se non nei limiti ammessi dalle norme UNI relative all'accettazione dei vari tipi di prodotto.</p> <ul style="list-style-type: none"> Riferimenti normativi: UNI 8290-2; UNI 8629-6; UNI EN 1296; UNI EN 1297; UNI EN 13416; UNI EN 13707. <p>Controllo: Controllo impermeabilizzazione</p> <p>Controllare la tenuta della guaina, ove ispezionabile, in corrispondenza di lucernari, botole, pluviali, in genere, e nei punti di discontinuità della guaina. Controllare l'assenza di anomalie (fessurazioni, bolle, scorrimenti, distacchi, ecc.) Controllo delle giunzioni, dei risvolti, di eventuali scollamenti di giunti e fissaggi. Controllare l'assenza di depositi e ristagni d'acqua.</p>	Controllo a vista	ogni 12 mesi

01.03 - Chiusure trasparenti

Codice	Elementi Manutenibili / Requisiti e Prestazioni / Controlli	Tipologia	Frequenza
01.03	Chiusure trasparenti		
01.03.R06	<p>Requisito: Resistenza all'irraggiamento solare</p> <p>Le chiusure trasparenti non devono subire mutamenti di aspetto e di caratteristiche chimico-fisiche a causa dell'esposizione all'irraggiamento solare.</p> <ul style="list-style-type: none"> Livello minimo della prestazione: Le chiusure trasparenti, fino ad un irraggiamento che porti la temperatura delle parti opache esterne e delle facciate continue a valori di 80 °C, non devono manifestare variazioni della planarità generale e locale, né dar luogo a manifestazioni di scoloriture non uniformi, macchie e/o difetti visibili. Riferimenti normativi: Legge 9.1.1991, n. 10; D.Lgs. 19.8.2005, n. 192; D.Lgs. 30.5.2008, n. 115; D.P.R. 2.4.2009, n. 59; D.M. Interno 26.8.1992; Capitolato Speciale Tipo per Appalti di Lavori Edilizi; UNI EN 2135; UNI 8290-2; UNI 8327; UNI 8328; UNI EN ISO 12543-1/2/3/4/5/6. 		

01.04 - Infissi esterni

Codice	Elementi Manutenibili / Requisiti e Prestazioni / Controlli	Tipologia	Frequenza
01.04	Infissi esterni		
01.04.R13	<p>Requisito: Resistenza agli agenti aggressivi</p> <p>Gli infissi non dovranno subire dissoluzioni o disgregazioni e mutamenti di aspetto a causa dell'azione di agenti aggressivi chimici.</p> <ul style="list-style-type: none"> Livello minimo della prestazione: In particolare, tutti gli infissi esterni realizzati con materiale metallico come l'alluminio, leghe d'alluminio, acciaio, ecc., devono essere protetti con sistemi di verniciatura resistenti a processi di corrosione in nebbia salina, se ne sia previsto l'impiego in atmosfere aggressive (urbane, marine, ecc.) per tempo di 1000 ore, e per un tempo di almeno 500 ore, nel caso ne sia previsto l'impiego in atmosfere poco aggressive. L'ossidazione anodica, di spessore diverso, degli infissi in alluminio o delle leghe d'alluminio deve corrispondere ai valori riportati di 		

APPALTATORE: Consorzio Soci HIRPINIA - ORSARA AV WEBUILD ITALIA PIZZAROTTI	ITINERARIO NAPOLI – BARI				
PROGETTAZIONE: Mandataria Mandanti ROCKSOIL S.P.A NET ENGINEERING PINI GCF ELETTRI-FER M-INGEGNERIA	RADDOPPIO TRATTA APICE - ORSARA II LOTTO FUNZIONALE HIRPINIA - ORSARA				
PROGETTO ESECUTIVO Piano di manutenzione delle opere	COMMESSA IF3A	LOTTO 02	CODIFICA E ZZ CO	DOCUMENTO FA0000 000	REV. FOGLIO B 436 di 654

Codice	Elementi Manutenibili / Requisiti e Prestazioni / Controlli	Tipologia	Frequenza
	<p><i>seguito:</i></p> <p>- ambiente interno - Spessore di ossido: $S \geq 5$ micron;- ambiente rurale o urbano - Spessore di ossido: $S > 10$ micron;- ambiente industriale o marino - Spessore di ossido: $S \geq 15$ micron;- ambiente marino o inquinato - Spessore di ossido: $S > 20$ micron.</p> <p>• Riferimenti normativi: D.M. Interno 26.8.1992; Capitolato Speciale Tipo per Appalti di Lavori Edilizi; UNI 7143; UNI 7895; UNI 8290-2; UNI 8369-1; UNI 8975; UNI 9173-1; UNI 9570; UNI 10818; UNI EN 107; UNI EN 949; UNI EN 1026; UNI EN 1027; UNI EN 1154; UNI EN 1155; UNI EN 1158; UNI EN 1303; UNI EN 1527; UNI ENV 1627; UNI ENV 1628; UNI ENV 1629; UNI ENV 1630; UNI EN 1634-1; UNI EN 1670; UNI EN 12207; UNI EN 12208; UNI EN 12211; UNI EN 12365-1/2/3/4; UNI EN 12519; UNI EN ISO 6410-1.</p>		
01.04.R16	<p>Requisito: Resistenza al gelo</p> <p><i>Gli infissi non dovranno subire disgregazioni e variazioni dimensionali e di aspetto in conseguenza della formazione di ghiaccio.</i></p> <p>• Livello minimo della prestazione: Specifici livelli di accettabilità inoltre possono essere definiti con riferimento al tipo di materiale utilizzato. Nel caso di profilati in PVC impiegati per la realizzazione di telai o ante, questi devono resistere alla temperatura di 0 °C, senza subire rotture in seguito ad un urto di 10 J; e di 3 J se impiegati per la costruzione di persiane avvolgibili.</p> <p>• Riferimenti normativi: D.M. Interno 26.8.1992; Capitolato Speciale Tipo per Appalti di Lavori Edilizi; UNI 8290-2; UNI EN 13245-2; UNI 8772; UNI EN 12608.</p>		
01.04.R18	<p>Requisito: Resistenza all'acqua</p> <p><i>Gli infissi a contatto con l'acqua, dovranno mantenere inalterate le proprie caratteristiche chimico-fisiche.</i></p> <p>• Livello minimo della prestazione: Sugli infissi campione vanno eseguite delle prove atte alla verifica dei seguenti limiti prestazionali secondo la norma UNI EN 12208:</p> <p>- Differenza di Pressione [Pa] = 0 - Durata della prova [minuti] 15;- Differenza di Pressione [Pa] = 50 - Durata della prova [minuti] 5;- Differenza di Pressione [Pa] = 100 - Durata della prova [minuti] 5;- Differenza di Pressione [Pa] = 150 - Durata della prova [minuti] 5;- Differenza di Pressione [Pa] = 200 - Durata della prova [minuti] 5;- Differenza di Pressione [Pa] = 300 - Durata della prova [minuti] 5;- Differenza di Pressione [Pa] = 500 - Durata della prova [minuti] 5.</p> <p>• Riferimenti normativi: D.M. Interno 26.8.1992; Capitolato Speciale Tipo per Appalti di Lavori Edilizi; UNI 8290-2; UNI 11173; UNI EN 12208.</p>		
01.04.01.C07	<p>Controllo: Controllo persiane</p> <p><i>Controllo dello stato di conservazione e comunque del grado di usura delle parti in vista. Controllo delle cerniere e dei fissaggi alla parete.</i></p>	Controllo a vista	ogni 6 mesi
01.04.R20	<p>Requisito: Resistenza all'irraggiamento solare</p> <p><i>Gli infissi non devono subire mutamenti di aspetto e di caratteristiche chimico-fisiche a causa dell'esposizione all'irraggiamento solare.</i></p>		

APPALTATORE: Consorzio Soci HIRPINIA - ORSARA AV WEBUILD ITALIA PIZZAROTTI	ITINERARIO NAPOLI – BARI					
PROGETTAZIONE: Mandataria Mandanti ROCKSOIL S.P.A NET ENGINEERING PINI GCF ELETTRI-FER M-INGEGNERIA	RADDOPPIO TRATTA APICE - ORSARA II LOTTO FUNZIONALE HIRPINIA - ORSARA					
PROGETTO ESECUTIVO Piano di manutenzione delle opere	COMMESSA IF3A	LOTTO 02	CODIFICA E ZZ CO	DOCUMENTO FA0000 000	REV. B	FOGLIO 437 di 654

Codice	Elementi Manutenibili / Requisiti e Prestazioni / Controlli	Tipologia	Frequenza
	<ul style="list-style-type: none"> • Livello minimo della prestazione: <i>Gli infissi, fino ad un irraggiamento che porti la temperatura delle parti opache esterne e delle facciate continue a valori di 80 °C, non devono manifestare variazioni della planarità generale e locale, né dar luogo a manifestazioni di scoloriture non uniformi, macchie e/o difetti visibili.</i> • Riferimenti normativi: <i>Legge 9.1.1991, n. 10; D.Lgs. 19.8.2005, n. 192; D.Lgs. 30.5.2008, n. 115; D.P.R. 2.4.2009, n. 59; D.M. Interno 26.8.1992; Capitolato Speciale Tipo per Appalti di Lavori Edilizi; UNI EN 2135; UNI 8290-2; UNI 8327; UNI 8328; UNI EN ISO 12543-1/2/3/4/5/6.</i> 		
01.04.R23	Requisito: Stabilità chimico reattiva <i>Gli infissi e i materiali costituenti sotto l'azione di sostanze chimiche con le quali possono venire in contatto non dovranno produrre reazioni chimiche.</i> <ul style="list-style-type: none"> • Livello minimo della prestazione: <i>Si fa riferimento alle norme UNI 8753, UNI 8754 e UNI 8758.</i> • Riferimenti normativi: <i>D.M. Interno 26.8.1992; Capitolato Speciale Tipo per Appalti di Lavori Edilizi; UNI 8290-2; UNI 8753; UNI 8754; UNI 8758; UNI EN 12608-1.</i> 		

02 - EDILIZIA: PARTIZIONI

02.01 - Pareti interne

Codice	Elementi Manutenibili / Requisiti e Prestazioni / Controlli	Tipologia	Frequenza
02.01	Pareti interne		
02.01.R02	Requisito: Assenza di emissioni di sostanze nocive <i>Le pareti non debbono in condizioni normali di esercizio emettere sostanze tossiche, polveri, gas o altri odori fastidiosi per gli utenti.</i> <ul style="list-style-type: none"> • Livello minimo della prestazione: <i>Dovranno essere rispettati i seguenti limiti:</i> - concentrazione limite di formaldeide non superiore a 0,1 p.p.m. (0,15 mg/m³);- per la soglia olfattiva valori non superiori a 0,09 p.p.m. (0,135 mg/m³);- per la soglia di irritazione occhi-naso-gola non superiore 0,66 p.p.m. (1 mg/m³). • Riferimenti normativi: <i>Legge 29.12.2000, n. 422; D.Lgs. 9.4.2008, n. 81; D.P.R. 24.5.1988, n. 215; C.M. Sanità 22.6.1983, n. 57; C.M. Sanità 10.7.1986, n. 45; UNI 8290-2; ASHRAE Standard 62-1981 (Norma nazionale americana sulla qualità dell'aria ambiente); NFX 10702; DIN 50055.</i> 		
02.01.R06	Requisito: Resistenza agli agenti aggressivi <i>Le pareti non debbono subire dissoluzioni o disgregazioni e mutamenti di aspetto a causa dell'azione di agenti aggressivi chimici.</i> <ul style="list-style-type: none"> • Livello minimo della prestazione: <i>I livelli minimi variano in funzione dei materiali utilizzati e del loro impiego. Per i rivestimenti in prossimità di apparecchi sanitari, lavabi e lavelli, questi devono avere una resistenza alle macchie secondo i livelli richiesti dalla classe C2 della classificazione UPEC per i rivestimenti da pavimentazione.</i> 		

APPALTATORE: Consorzio Soci HIRPINIA - ORSARA AV WEBUILD ITALIA PIZZAROTTI	ITINERARIO NAPOLI – BARI				
PROGETTAZIONE: Mandataria Mandanti ROCKSOIL S.P.A NET ENGINEERING PINI GCF ELETTRI-FER M-INGEGNERIA	RADDOPPIO TRATTA APICE - ORSARA II LOTTO FUNZIONALE HIRPINIA - ORSARA				
PROGETTO ESECUTIVO Piano di manutenzione delle opere	COMMESSA IF3A	LOTTO 02	CODIFICA E ZZ CO	DOCUMENTO FA0000 000	REV. B FOGLIO 438 di 654

Codice	Elementi Manutenibili / Requisiti e Prestazioni / Controlli	Tipologia	Frequenza
	<ul style="list-style-type: none"> Riferimenti normativi: <i>D.Lgs. 9.4.2008, n. 81; UNI 7959; UNI 8290-2; UNI EN ISO 175; UNI 10820; UNI EN 771-1/3/4/5/6; UNI EN ISO 10545-13/14; ISO 1431; UNI Progetto di norma E09.10.648.0; ICITE UEAtc (Direttive comuni - Intonaci plastici); ICITE UEAtc (Direttive comuni - Rivestimenti di pavimento sottili).</i> 		
02.01.R07	<p>Requisito: Resistenza agli attacchi biologici</p> <p><i>Le pareti a seguito della presenza di organismi viventi (animali, vegetali, microrganismi) non dovranno subire riduzioni di prestazioni.</i></p> <ul style="list-style-type: none"> Livello minimo della prestazione: <i>I valori minimi di resistenza agli attacchi biologici variano in funzione dei materiali, dei prodotti utilizzati, delle classi di rischio, delle situazioni generali di servizio, dell'esposizione a umidificazione e del tipo di agente biologico. Distribuzione degli agenti biologici per classi di rischio (UNI EN 335-1):</i> <p><i>Classe di rischio 1- Situazione generale di servizio: non a contatto con terreno, al coperto (secco);- Descrizione dell'esposizione a umidificazione in servizio: nessuna;- Distribuzione degli agenti biologici: insetti = U, termiti = LeggeClasse di rischio 2-</i></p> <p><i>Situazione generale di servizio: non a contatto con terreno, al coperto (rischio di umidificazione);- Descrizione dell'esposizione a umidificazione in servizio: occasionale;- Distribuzione degli agenti biologici: funghi = U; (*)insetti = U; termiti = LeggeClasse di rischio 3-</i></p> <p><i>Situazione generale di servizio: non a contatto con terreno, non al coperto;- Descrizione dell'esposizione a umidificazione in servizio: frequente;- Distribuzione degli agenti biologici: funghi = U; (*)insetti = U; termiti = LeggeClasse di rischio 4;- Situazione generale di servizio: a contatto con terreno o acqua dolce;- Descrizione dell'esposizione a umidificazione in servizio: permanente;- Distribuzione degli agenti biologici: funghi = U; (*)insetti = U; termiti = LeggeClasse di rischio 5;- Situazione generale di servizio: in acqua salata;- Descrizione dell'esposizione a umidificazione in servizio: permanente;- Distribuzione degli agenti biologici: funghi = U; (*)insetti = U; termiti = L; organismi marini = U.U = universalmente presente in EuropaL = localmente presente in Europa(*) il rischio di attacco può essere non significativo a seconda delle particolari situazioni di servizio.</i></p> <ul style="list-style-type: none"> Riferimenti normativi: <i>UNI 8290-2; UNI 8662-1/2/3; UNI 8789; UNI 8795; UNI 8859; UNI 8864; UNI 8940; UNI 8976; UNI 9090; UNI 9092-2; UNI EN 113; UNI EN 117; UNI EN 118; UNI EN 212; UNI EN 1001-1.</i> 		

02.02 - Pavimentazioni interne

Codice	Elementi Manutenibili / Requisiti e Prestazioni / Controlli	Tipologia	Frequenza
02.02	Pavimentazioni interne		
02.02.R02	<p>Requisito: Assenza di emissioni di sostanze nocive</p> <p><i>I rivestimenti non debbono in condizioni normali di esercizio emettere sostanze tossiche, polveri, gas o altri odori fastidiosi per gli utenti.</i></p> <ul style="list-style-type: none"> Livello minimo della prestazione: <i>Dovranno essere rispettati i seguenti limiti:</i> <p><i>- concentrazione limite di formaldeide non superiore a 0,1 p.p.m. (0,15 mg/m3);- per la soglia olfattiva valori non superiori a 0,09</i></p>		

APPALTATORE: Consorzio Soci HIRPINIA - ORSARA AV WEBUILD ITALIA PIZZAROTTI	ITINERARIO NAPOLI – BARI				
PROGETTAZIONE: Mandataria Mandanti ROCKSOIL S.P.A NET ENGINEERING PINI GCF ELETTRI-FER M-INGEGNERIA	RADDOPPIO TRATTA APICE - ORSARA II LOTTO FUNZIONALE HIRPINIA - ORSARA				
PROGETTO ESECUTIVO Piano di manutenzione delle opere	COMMESSA IF3A	LOTTO 02	CODIFICA E ZZ CO	DOCUMENTO FA0000 000	REV. FOGLIO B 439 di 654

Codice	Elementi Manutenibili / Requisiti e Prestazioni / Controlli	Tipologia	Frequenza
	<p>p.p.m. (0,135 mg/m³);- per la soglia di irritazione occhi-naso-gola non superiore 0,66 p.p.m. (1 mg/m³).</p> <ul style="list-style-type: none"> Riferimenti normativi: Legge 29.12.2000, n. 422; D.Lgs. 9.4.2008, n. 81; D.P.R. 24.5.1988, n. 215; C.M. Sanità 22.6.1983, n. 57; C.M. Sanità 10.7.1986, n. 45; UNI 7998; UNI 7999; UNI 8290-2; UNI 8380; UNI 8381; ASHRAE Standard 62-1981 (Norma nazionale americana sulla qualità dell'aria ambiente); NFX 10702; DIN 50055. 		
02.02.R05	<p>Requisito: Resistenza agli attacchi biologici</p> <p><i>I rivestimenti a seguito della presenza di organismi viventi (animali, vegetali, microrganismi) non dovranno subire riduzioni di prestazioni.</i></p> <ul style="list-style-type: none"> Livello minimo della prestazione: <i>I valori minimi di resistenza agli attacchi biologici variano in funzione dei materiali, dei prodotti utilizzati, delle classi di rischio, delle situazioni generali di servizio, dell'esposizione a umidificazione e del tipo di agente biologico.</i> Riferimenti normativi: UNI 7998; UNI 7999; UNI 8290-2; UNI 8380; UNI 8381; UNI 8662-1/2/3; UNI 8789; UNI 8795; UNI 8859; UNI 8864; UNI 8940; UNI 8976; UNI 9090; UNI 9092-2; UNI EN 113; UNI EN 117; UNI EN 118; UNI EN 212; UNI EN 1001-1. 		
02.02.R14	<p>Requisito: Materiali a ridotte emissioni tossiche / nocive</p> <p><i>Durante il ciclo di vita, utilizzare elementi, componenti e materiali caratterizzati da ridotti livelli di rischio tossicologico per gli utenti e di rischio ambientale per l'ecosistema.</i></p> <ul style="list-style-type: none"> Livello minimo della prestazione: <i>Quantità di emissioni rilasciate durante la vita utile del prodotto per unità di massa del prodotto (Kgsost/Kg).</i> Riferimenti normativi: Reg. EU (CPR) n.305/11; D. Lgs. 17.3.95, n.114; D. Lgs. 27.3.2006, n.161; UNI 11277; D.M. Ambiente 11.10.2017. 		
02.02.02	Pavimentazioni sopraelevate		
02.02.02.R03	<p>Requisito: Resistenza agli agenti aggressivi</p> <p><i>I rivestimenti non debbono subire dissoluzioni o disgregazioni e mutamenti di aspetto a causa dell'azione di agenti aggressivi chimici.</i></p> <ul style="list-style-type: none"> Livello minimo della prestazione: <i>I livelli minimi variano in funzione dei parametri stabiliti per le singole sostanze pericolose dalla normativa vigente.</i> Riferimenti normativi: UNI 8290-2; UNI EN 12825. 		
02.02.04.C01	<p>Controllo: Controllo generale delle parti a vista</p> <p><i>Controllo dello stato di conservazione delle finiture e verifica del grado di usura, di erosione, di brillantezza delle parti in vista. Controllare l'uniformità dell'aspetto cromatico delle superfici. Riscontro di eventuali anomalie (depositi, macchie, graffi, efflorescenze, lesioni, microfessurazioni, ecc.).</i></p>	Controllo a vista	ogni 12 mesi
02.02.03.C01	<p>Controllo: Controllo generale delle parti a vista</p> <p><i>Controllo dello stato di conservazione delle finiture e verifica del grado di usura, di erosione e di brillantezza delle parti in vista ed in particolare dei giunti. Controllare l'uniformità dell'aspetto</i></p>	Controllo a vista	ogni 12 mesi

APPALTATORE: Consorzio Soci HIRPINIA - ORSARA AV WEBUILD ITALIA PIZZAROTTI	ITINERARIO NAPOLI – BARI					
PROGETTAZIONE: Mandataria Mandanti ROCKSOIL S.P.A NET ENGINEERING PINI GCF ELETTRI-FER M-INGEGNERIA	RADDOPPIO TRATTA APICE - ORSARA II LOTTO FUNZIONALE HIRPINIA - ORSARA					
PROGETTO ESECUTIVO Piano di manutenzione delle opere	COMMESSA IF3A	LOTTO 02	CODIFICA E ZZ CO	DOCUMENTO FA0000 000	REV. B	FOGLIO 440 di 654

Codice	Elementi Manutenibili / Requisiti e Prestazioni / Controlli	Tipologia	Frequenza
02.02.02.C01	<p><i>cromatico delle superfici e verifica della planarità generale. Riconcontro di eventuali anomalie (depositi, macchie, graffiti, abrasioni, efflorescenze, microfessurazioni, ecc.).</i></p> <p>Controllo: Controllo generale delle parti a vista</p> <p><i>Controllo dello stato di conservazione delle finiture e verifica del grado di usura, di erosione e di brillantezza delle parti in vista. Controllare l'uniformità dell'aspetto cromatico delle superfici e verifica della planarità generale. Riconcontro di eventuali anomalie (depositi, macchie, graffiti, abrasioni, efflorescenze, microfessurazioni, ecc.).</i></p>	Controllo a vista	ogni 12 mesi
02.02.04	Rivestimenti in graniglie e marmi		
02.02.04.R01	<p>Requisito: Resistenza agli agenti aggressivi</p> <p><i>I rivestimenti non debbono subire dissoluzioni o disgregazioni e mutamenti di aspetto a causa dell'azione di agenti aggressivi chimici.</i></p> <ul style="list-style-type: none"> • Livello minimo della prestazione: <i>I livelli minimi variano in funzione dei parametri stabiliti per le singole sostanze pericolose dalla normativa vigente.</i> • Riferimenti normativi: <i>UNI 8290-2; UNI EN 12825.</i> 		

02.03 - Pavimentazioni interne FA01

Codice	Elementi Manutenibili / Requisiti e Prestazioni / Controlli	Tipologia	Frequenza
02.03	Pavimentazioni interne FA01		
02.03.R03	<p>Requisito: Assenza di emissioni di sostanze nocive</p> <p><i>Le pareti non debbono in condizioni normali di esercizio emettere sostanze tossiche, polveri, gas o altri odori fastidiosi per gli utenti.</i></p> <ul style="list-style-type: none"> • Livello minimo della prestazione: <i>Dovranno essere rispettati i seguenti limiti:</i> - <i>concentrazione limite di formaldeide non superiore a 0,1 p.p.m. (0,15 mg/m³);- per la soglia olfattiva valori non superiori a 0,09 p.p.m. (0,135 mg/m³);- per la soglia di irritazione occhi-naso-gola non superiore 0,66 p.p.m. (1 mg/m³).</i> • Riferimenti normativi: <i>Legge 29.12.2000, n. 422; D.Lgs. 9.4.2008, n. 81; D.P.R. 24.5.1988, n. 215; C.M. Sanità 22.6.1983, n. 57; C.M. Sanità 10.7.1986, n. 45; UNI 8290-2; ASHRAE Standard 62-1981 (Norma nazionale americana sulla qualità dell'aria ambiente); NFX 10702; DIN 50055.</i> 		
02.03.R07	<p>Requisito: Resistenza agli agenti aggressivi</p> <p><i>Le pareti non debbono subire dissoluzioni o disgregazioni e mutamenti di aspetto a causa dell'azione di agenti aggressivi chimici.</i></p> <ul style="list-style-type: none"> • Livello minimo della prestazione: <i>I livelli minimi variano in funzione dei materiali utilizzati e del loro impiego. Per i rivestimenti in prossimità di apparecchi sanitari, lavabi e lavelli, questi devono avere una resistenza alle macchie secondo i livelli richiesti dalla classe C2 della classificazione UPEC per i rivestimenti da pavimentazione.</i> • Riferimenti normativi: <i>D.Lgs. 9.4.2008, n. 81; UNI 7959; UNI</i> 		

APPALTATORE: Consorzio Soci HIRPINIA - ORSARA AV WEBUILD ITALIA PIZZAROTTI	ITINERARIO NAPOLI – BARI				
PROGETTAZIONE: Mandataria Mandanti ROCKSOIL S.P.A NET ENGINEERING PINI GCF ELETTRI-FER M-INGEGNERIA	RADDOPPIO TRATTA APICE - ORSARA II LOTTO FUNZIONALE HIRPINIA - ORSARA				
PROGETTO ESECUTIVO Piano di manutenzione delle opere	COMMESSA IF3A	LOTTO 02	CODIFICA E ZZ CO	DOCUMENTO FA0000 000	REV. FOGLIO B 441 di 654

Codice	Elementi Manutenibili / Requisiti e Prestazioni / Controlli	Tipologia	Frequenza
	8290-2; UNI EN ISO 175; UNI 10820; UNI EN 771-1/3/4/5/6; UNI EN ISO 10545-13/14; ISO 1431; UNI Progetto di norma E09.10.648.0; ICITE UEAtc (Direttive comuni - Intonaci plastici); ICITE UEAtc (Direttive comuni - Rivestimenti di pavimento sottili).		
02.03.R08	<p>Requisito: Resistenza agli attacchi biologici</p> <p><i>Le pareti a seguito della presenza di organismi viventi (animali, vegetali, microrganismi) non dovranno subire riduzioni di prestazioni.</i></p> <ul style="list-style-type: none"> • Livello minimo della prestazione: <i>I valori minimi di resistenza agli attacchi biologici variano in funzione dei materiali, dei prodotti utilizzati, delle classi di rischio, delle situazioni generali di servizio, dell'esposizione a umidificazione e del tipo di agente biologico. Distribuzione degli agenti biologici per classi di rischio (UNI EN 335-1):</i> <p><i>Classe di rischio 1- Situazione generale di servizio: non a contatto con terreno, al coperto (secco);- Descrizione dell'esposizione a umidificazione in servizio: nessuna;- Distribuzione degli agenti biologici: insetti = U, termiti = LeggeClasse di rischio 2-</i></p> <p><i>Situazione generale di servizio: non a contatto con terreno, al coperto (rischio di umidificazione);- Descrizione dell'esposizione a umidificazione in servizio: occasionale;- Distribuzione degli agenti biologici: funghi = U; (*)insetti = U; termiti = LeggeClasse di rischio 3-</i></p> <p><i>Situazione generale di servizio: non a contatto con terreno, non al coperto;- Descrizione dell'esposizione a umidificazione in servizio: frequente;- Distribuzione degli agenti biologici: funghi = U; (*)insetti = U; termiti = LeggeClasse di rischio 4;- Situazione generale di servizio: a contatto con terreno o acqua dolce;- Descrizione dell'esposizione a umidificazione in servizio: permanente;- Distribuzione degli agenti biologici: funghi = U; (*)insetti = U; termiti = LeggeClasse di rischio 5;- Situazione generale di servizio: in acqua salata;- Descrizione dell'esposizione a umidificazione in servizio: permanente;- Distribuzione degli agenti biologici: funghi = U; (*)insetti = U; termiti = L; organismi marini = U.U = universalmente presente in EuropaL = localmente presente in Europa(*) il rischio di attacco può essere non significativo a seconda delle particolari situazioni di servizio.</i></p> <ul style="list-style-type: none"> • Riferimenti normativi: UNI 8290-2; UNI 8662-1/2/3; UNI 8789; UNI 8795; UNI 8859; UNI 8864; UNI 8940; UNI 8976; UNI 9090; UNI 9092-2; UNI EN 113; UNI EN 117; UNI EN 118; UNI EN 212; UNI EN 1001-1. 		

02.04 - Rivestimenti interni

Codice	Elementi Manutenibili / Requisiti e Prestazioni / Controlli	Tipologia	Frequenza
02.04	Rivestimenti interni		
02.04.R05	<p>Requisito: Assenza di emissioni di sostanze nocive</p> <p><i>I rivestimenti non debbono in condizioni normali di esercizio emettere sostanze tossiche, polveri, gas o altri odori fastidiosi per gli utenti.</i></p> <ul style="list-style-type: none"> • Livello minimo della prestazione: <i>Dovranno essere rispettati i seguenti limiti:</i> <p><i>- concentrazione limite di formaldeide non superiore a 0,1 p.p.m. (0,15 mg/m3);- per la soglia olfattiva valori non superiori a 0,09 p.p.m. (0,135 mg/m3);- per la soglia di irritazione occhi-naso-gola</i></p>		

APPALTATORE: Consorzio Soci HIRPINIA - ORSARA AV WEBUILD ITALIA PIZZAROTTI	ITINERARIO NAPOLI – BARI				
PROGETTAZIONE: Mandataria Mandanti ROCKSOIL S.P.A NET ENGINEERING PINI GCF ELETTRI-FER M-INGEGNERIA	RADDOPPIO TRATTA APICE - ORSARA II LOTTO FUNZIONALE HIRPINIA - ORSARA				
PROGETTO ESECUTIVO Piano di manutenzione delle opere	COMMESSA IF3A	LOTTO 02	CODIFICA E ZZ CO	DOCUMENTO FA0000 000	REV. B FOGLIO 442 di 654

Codice	Elementi Manutenibili / Requisiti e Prestazioni / Controlli	Tipologia	Frequenza
02.04.04.C01	<p><i>non superiore 0,66 p.p.m. (1 mg/m³).</i></p> <ul style="list-style-type: none"> Riferimenti normativi: <i>D.Lgs. 9.4.2008, n. 81; D.P.R. 24.5.1988, n. 215; C.M. Sanità 22.6.1983, n. 57; C.M. Sanità 10.7.1986, n. 45; ASHRAE Standard 62-1981 (Norma nazionale americana sulla qualità dell'aria ambiente); NFX 10702; DIN 50055.</i> <p>Controllo: Controllo generale delle parti a vista</p> <p><i>Controllo dello stato di conservazione delle finiture e verifica del grado di usura delle parti in vista. Controllare l'uniformità dell'aspetto cromatico delle superfici. Riscontro di eventuali anomalie (macchie, disgregazioni superficiali, rigonfiamenti, distacco, ecc.) e/o difetti di esecuzione.</i></p>	Controllo a vista	ogni 12 mesi
02.04.R06	<p>Requisito: Resistenza agli agenti aggressivi</p> <p><i>I rivestimenti non dovranno subire dissoluzioni o disgregazioni e mutamenti di aspetto a causa dell'azione di agenti aggressivi chimici.</i></p> <ul style="list-style-type: none"> Livello minimo della prestazione: <i>I livelli minimi variano in funzione dei materiali utilizzati e del loro impiego.</i> Riferimenti normativi: <i>UNI 7959; UNI 8012; UNI 8290-2; UNI Progetto di norma E09.10.648.0; UNI EN ISO 175; UNI EN ISO 10545-13/14; ISO 1431; ICITE UEAtc (Direttive comuni - Intonaci plastici); ICITE UEAtc (Direttive comuni - Rivestimenti di pavimento sottili).</i> <p>Controllo: Controllo generale delle parti a vista</p> <p><i>Controllo dello stato di conservazione delle finiture e verifica del grado di usura delle parti in vista. Controllare l'uniformità dell'aspetto cromatico delle superfici. Riscontro di eventuali anomalie (macchie, disgregazioni superficiali, rigonfiamenti, distacco, ecc.) e/o difetti di esecuzione.</i></p>	Controllo a vista	ogni 12 mesi
02.04.R07	<p>Requisito: Resistenza agli attacchi biologici</p> <p><i>I rivestimenti a seguito della presenza di organismi viventi (animali, vegetali, microrganismi) non dovranno subire riduzioni di prestazioni.</i></p> <ul style="list-style-type: none"> Livello minimo della prestazione: <i>I valori minimi di resistenza agli attacchi biologici variano in funzione dei materiali, dei prodotti utilizzati, delle classi di rischio, delle situazioni generali di servizio, dell'esposizione a umidificazione e del tipo di agente biologico. Distribuzione degli agenti biologici per classi di rischio (UNI EN 335-1):</i> <p><i>Classe di rischio 1- Situazione generale di servizio: non a contatto con terreno, al coperto (secco);- Descrizione dell'esposizione a umidificazione in servizio: nessuna;- Distribuzione degli agenti biologici: insetti = U, termiti = LeggeClasse di rischio 2-</i></p> <p><i>Situazione generale di servizio: non a contatto con terreno, al coperto (rischio di umidificazione);- Descrizione dell'esposizione a umidificazione in servizio: occasionale;- Distribuzione degli agenti biologici: funghi = U; (*)insetti = U; termiti = LeggeClasse di rischio 3-</i></p> <p><i>Situazione generale di servizio: non a contatto con terreno, non al coperto;- Descrizione dell'esposizione a umidificazione in servizio: frequente;- Distribuzione degli agenti biologici: funghi = U; (*)insetti = U; termiti = LeggeClasse di rischio 4;- Situazione generale di servizio: a contatto con terreno o acqua dolce;- Descrizione dell'esposizione a umidificazione in servizio: permanente;- Distribuzione degli agenti biologici: funghi = U; (*)insetti = U; termiti = LeggeClasse di rischio 5;- Situazione</i></p>		

APPALTATORE: Consorzio Soci HIRPINIA - ORSARA AV WEBUILD ITALIA PIZZAROTTI	ITINERARIO NAPOLI – BARI				
PROGETTAZIONE: Mandataria Mandanti ROCKSOIL S.P.A NET ENGINEERING PINI GCF ELETTRI-FER M-INGEGNERIA	RADDOPPIO TRATTA APICE - ORSARA II LOTTO FUNZIONALE HIRPINIA - ORSARA				
PROGETTO ESECUTIVO Piano di manutenzione delle opere	COMMESSA IF3A	LOTTO 02	CODIFICA E ZZ CO	DOCUMENTO FA0000 000	REV. FOGLIO B 443 di 654

Codice	Elementi Manutenibili / Requisiti e Prestazioni / Controlli	Tipologia	Frequenza
02.04.04.C01	<p><i>generale di servizio: in acqua salata;- Descrizione dell'esposizione a umidificazione in servizio: permanente;- Distribuzione degli agenti biologici: funghi = U; (*)insetti = U; termiti = L; organismi marini = U.U = universalmente presente in EuropaL = localmente presente in Europa(*) il rischio di attacco può essere non significativo a seconda delle particolari situazioni di servizio.</i></p> <ul style="list-style-type: none"> Riferimenti normativi: UNI 8012; UNI 8290-2; UNI 8662-1/2/3; UNI 8789; UNI 8795; UNI 8859; UNI 8864; UNI 8940; UNI 8976; UNI 9090; UNI 9092-2; UNI EN 117; UNI EN 118; UNI EN 212; UNI EN 335-1/2; UNI EN 1001-1. <p>Controllo: Controllo generale delle parti a vista</p> <p><i>Controllo dello stato di conservazione delle finiture e verifica del grado di usura delle parti in vista. Controllare l'uniformità dell'aspetto cromatico delle superfici. Riscontro di eventuali anomalie (macchie, disgregazioni superficiali, rigonfiamenti, distacco, ecc.) e/o difetti di esecuzione.</i></p>	Controllo a vista	ogni 12 mesi

02.06 - Infissi interni

Codice	Elementi Manutenibili / Requisiti e Prestazioni / Controlli	Tipologia	Frequenza
02.06	Infissi interni		
02.06.R08	<p>Requisito: Resistenza agli agenti aggressivi</p> <p><i>Gli infissi non dovranno subire dissoluzioni o disgregazioni e mutamenti di aspetto a causa dell'azione di agenti aggressivi chimici</i></p> <ul style="list-style-type: none"> Livello minimo della prestazione: <i>In particolare, tutti gli infissi realizzati con materiale metallico come l'alluminio, leghe d'alluminio, acciaio, ecc., devono essere protetti con sistemi di verniciatura resistenti a processi di corrosione in nebbia salina, se ne sia previsto l'impiego in atmosfere aggressive (urbane, marine, ecc.) per tempo di 1000 ore, e per un tempo di almeno 500 ore, nel caso ne sia previsto l'impiego in atmosfere poco aggressive. L'ossidazione anodica, di spessore diverso, degli infissi in alluminio o delle leghe d'alluminio deve corrispondere ai valori riportati di seguito:</i> <p><i>- ambiente interno - Spessore di ossido: S > = 5 micron;- ambiente rurale o urbano - Spessore di ossido: S > 10 micron;- ambiente industriale o marino - Spessore di ossido: S > = 15 micron;- ambiente marino o inquinato - Spessore di ossido: S > = 20 micron.</i></p> <ul style="list-style-type: none"> Riferimenti normativi: D.M. Interno 26.8.1992; Capitolato Speciale Tipo per Appalti di Lavori Edilizi; UNI 7143; UNI 7895; UNI 8290-2; UNI 8369-1; UNI 8975; UNI 9173-1; UNI 9570; UNI 10818; UNI EN 107; UNI EN 949; UNI EN 1026; UNI EN 1027; UNI EN 1154; UNI EN 1155; UNI EN 1158; UNI EN 1303; UNI EN 1527; UNI ENV 1627; UNI ENV 1628; UNI ENV 1629; UNI ENV 1630; UNI EN 1634-1; UNI EN 1670; UNI EN 12207; UNI EN 12208; UNI EN 12211; UNI EN 12365-1/2/3/4; UNI EN 12518; UNI EN 12519; UNI EN ISO 6410-1. 		
02.06.R09	<p>Requisito: Resistenza agli attacchi biologici</p> <p><i>Gli infissi a seguito della presenza di organismi viventi (animali, vegetali, microrganismi) non dovranno subire riduzioni di prestazioni.</i></p>		

APPALTATORE: Consorzio Soci HIRPINIA - ORSARA AV WEBUILD ITALIA PIZZAROTTI	ITINERARIO NAPOLI – BARI				
PROGETTAZIONE: Mandataria Mandanti ROCKSOIL S.P.A NET ENGINEERING PINI GCF ELETTRI-FER M-INGEGNERIA	RADDOPPIO TRATTA APICE - ORSARA II LOTTO FUNZIONALE HIRPINIA - ORSARA				
PROGETTO ESECUTIVO Piano di manutenzione delle opere	COMMESSA IF3A	LOTTO 02	CODIFICA E ZZ CO	DOCUMENTO FA0000 000	REV. FOGLIO B 444 di 654

Codice	Elementi Manutenibili / Requisiti e Prestazioni / Controlli	Tipologia	Frequenza
	<ul style="list-style-type: none"> • Livello minimo della prestazione: <i>I preservanti con i quali vengono trattati i materiali in legno devono avere una soglia di efficacia non inferiore al 40% di quella iniziale.</i> • Riferimenti normativi: <i>D.M. Interno 26.8.1992; Capitolato Speciale Tipo per Appalti di Lavori Edilizi; UNI 7143; UNI 7895; UNI 8290-2; UNI 8369-1; UNI 8975; UNI 9173-1; UNI 9570; UNI 10818; UNI EN 107; UNI EN 949; UNI EN 1026; UNI EN 1027; UNI EN 1154; UNI EN 1155; UNI EN 1158; UNI EN 1303; UNI EN 1527; UNI ENV 1627; UNI ENV 1628; UNI ENV 1629; UNI ENV 1630; UNI EN 1634-1; UNI EN 1670; UNI EN 12207; UNI EN 12208; UNI EN 12211; UNI EN 12365-1/2/3/4; UNI EN 12518; UNI EN 12519; UNI EN ISO 6410-1.</i> 		
02.06.R14	<p>Requisito: Stabilità chimico reattiva</p> <p><i>Gli infissi e i materiali costituenti sotto l'azione di sostanze chimiche con le quali possono venire in contatto non dovranno produrre reazioni chimiche.</i></p> <ul style="list-style-type: none"> • Livello minimo della prestazione: <i>Si fa riferimento alle norme UNI 8753, UNI 8754, UNI 8758.</i> • Riferimenti normativi: <i>D.M. Interno 26.8.1992; Capitolato Speciale Tipo per Appalti di Lavori Edilizi; UNI 8290-2; UNI 8753; UNI 8754; UNI 8758.</i> 		
02.06.R23	<p>Requisito: Materiali a ridotte emissioni tossiche / nocive</p> <p><i>Durante il ciclo di vita, utilizzare elementi, componenti e materiali caratterizzati da ridotti livelli di rischio tossicologico per gli utenti e di rischio ambientale per l'ecosistema.</i></p> <ul style="list-style-type: none"> • Livello minimo della prestazione: <i>Quantità di emissioni rilasciate durante la vita utile del prodotto per unità di massa del prodotto (Kgsost/Kg).</i> • Riferimenti normativi: <i>Reg. EU (CPR) n.305/11; D. Lgs. 17.3.95, n.114; D. Lgs. 27.3.2006, n.161; UNI 11277; D.M. Ambiente 11.10.2017.</i> 		
02.06.02	Porte antipanico		
02.06.02.R02	<p>Requisito: Resistenza agli agenti aggressivi per porte antipanico</p> <p><i>Le porte antipanico non dovranno subire dissoluzioni o disgregazioni e mutamenti di aspetto a causa dell'azione di agenti aggressivi chimici</i></p> <ul style="list-style-type: none"> • Livello minimo della prestazione: <i>Le porte antipanico dovranno avere una resistenza alla corrosione pari ad almeno al grado 3, in base a quanto previsto dalla UNI EN 1670 e UNI EN 1125.</i> • Riferimenti normativi: <i>D.M. Interno 26.8.1992; Capitolato Speciale Tipo per Appalti di Lavori Edilizi; UNI 8290-2; UNI EN 179; UNI EN 1125; UNI EN 1158; UNI EN 1670.</i> 		
02.06.02.R06	<p>Requisito: Stabilità chimico reattiva per porte antipanico</p> <p><i>Le porte antipanico e i materiali costituenti sotto l'azione di sostanze chimiche con le quali possono venire in contatto non dovranno produrre reazioni chimiche.</i></p> <ul style="list-style-type: none"> • Livello minimo della prestazione: <i>Le porte antipanico dovranno avere una resistenza alla corrosione pari ad almeno al grado 3, in base a quanto previsto dalle UNI EN 1670 e UNI EN 1125.</i> • Riferimenti normativi: <i>D.M. Interno 26.8.1992; Capitolato</i> 		

APPALTATORE: Consorzio Soci HIRPINIA - ORSARA AV WEBUILD ITALIA PIZZAROTTI	ITINERARIO NAPOLI – BARI				
PROGETTAZIONE: Mandataria Mandanti ROCKSOIL S.P.A NET ENGINEERING PINI GCF ELETTRI-FER M-INGEGNERIA	RADDOPPIO TRATTA APICE - ORSARA II LOTTO FUNZIONALE HIRPINIA - ORSARA				
PROGETTO ESECUTIVO Piano di manutenzione delle opere	COMMESSA IF3A	LOTTO 02	CODIFICA E ZZ CO	DOCUMENTO FA0000 000	REV. FOGLIO B 445 di 654

Codice	Elementi Manutenibili / Requisiti e Prestazioni / Controlli	Tipologia	Frequenza
	<i>Speciale Tipo per Appalti di Lavori Edilizi; UNI 8290-2; UNI EN 179; UNI EN 1125; UNI EN 1158; UNI EN 1670.</i>		
02.06.03	Porte tagliafuoco		
02.06.03.R02	<p>Requisito: Resistenza agli agenti aggressivi per porte tagliafuoco</p> <p><i>Le porte tagliafuoco non dovranno subire dissoluzioni o disgregazioni e mutamenti di aspetto a causa dell'azione di agenti aggressivi chimici</i></p> <ul style="list-style-type: none"> • Livello minimo della prestazione: <i>Le porte tagliafuoco dovranno avere una resistenza alla corrosione pari ad almeno al grado 3, in base a quanto previsto dalle UNI EN 1670 e UNI EN 1125.</i> • Riferimenti normativi: <i>D.M. Interno 26.8.1992; Capitolato Speciale Tipo per Appalti di Lavori Edilizi; UNI 8290-2; UNI EN 179; UNI EN 1125; UNI EN 1158; UNI EN 1670.</i> 		
02.06.03.R06	<p>Requisito: Stabilità chimico reattiva per porte tagliafuoco</p> <p><i>Le porte tagliafuoco e i materiali costituenti sotto l'azione di sostanze chimiche con le quali possono venire in contatto non dovranno produrre reazioni chimiche.</i></p> <ul style="list-style-type: none"> • Livello minimo della prestazione: <i>Le porte antipanico dovranno avere una resistenza alla corrosione pari ad almeno al grado 3, in base a quanto previsto dalle UNI EN 1670 e UNI EN 1125.</i> • Riferimenti normativi: <i>D.M. Interno 26.8.1992; Capitolato Speciale Tipo per Appalti di Lavori Edilizi; UNI 8290-2; UNI EN 179; UNI EN 1125; UNI EN 1158; UNI EN 1670.</i> 		

04 - STRUTTURE

04.03 - Opere di fondazioni superficiali

Codice	Elementi Manutenibili / Requisiti e Prestazioni / Controlli	Tipologia	Frequenza
04.03	Opere di fondazioni superficiali		
04.03.R02	<p>Requisito: Resistenza agli agenti aggressivi</p> <p><i>Le opere di fondazioni superficiali non debbono subire dissoluzioni o disgregazioni e mutamenti di aspetto a causa dell'azione di agenti aggressivi chimici.</i></p> <ul style="list-style-type: none"> • Livello minimo della prestazione: <i>Nelle opere e manufatti in calcestruzzo, il D.M. Infrastrutture e Trasporti 17.1.2018 prevede che gli spessori minimi del copriferro variano in funzione delle tipologie costruttive, la normativa dispone che " L'armatura resistente deve essere protetta da un adeguato ricoprimento di calcestruzzo".</i> • Riferimenti normativi: <i>D.Lgs. 9.4.2008, n. 81; D.M. Infrastrutture e Trasporti 17.1.2018; UNI 7699; UNI 8290-2; UNI 9944; UNI 10322.</i> 		
04.03.R03	<p>Requisito: Resistenza agli attacchi biologici</p> <p><i>Le opere di fondazioni superficiali a seguito della presenza di organismi viventi (animali, vegetali, microrganismi) non dovranno subire riduzioni di prestazioni.</i></p> <ul style="list-style-type: none"> • Livello minimo della prestazione: <i>I valori minimi di resistenza agli attacchi biologici variano in funzione dei materiali, dei prodotti</i> 		

APPALTATORE: Consorzio Soci HIRPINIA - ORSARA AV WEBUILD ITALIA PIZZAROTTI	ITINERARIO NAPOLI – BARI				
PROGETTAZIONE: Mandatario Mandanti ROCKSOIL S.P.A NET ENGINEERING PINI GCF ELETTRI-FER M-INGEGNERIA	RADDOPPIO TRATTA APICE - ORSARA II LOTTO FUNZIONALE HIRPINIA - ORSARA				
PROGETTO ESECUTIVO Piano di manutenzione delle opere	COMMESSA IF3A	LOTTO 02	CODIFICA E ZZ CO	DOCUMENTO FA0000 000	REV. FOGLIO B 446 di 654

Codice	Elementi Manutenibili / Requisiti e Prestazioni / Controlli	Tipologia	Frequenza
	<p>utilizzati, delle classi di rischio, delle situazioni generali di servizio, dell'esposizione a umidificazione e del tipo di agente biologico. Distribuzione degli agenti biologici per classi di rischio (UNI EN 335-1):</p> <p>Classe di rischio 1- Situazione generale di servizio: non a contatto con terreno, al coperto (secco);- Descrizione dell'esposizione a umidificazione in servizio: nessuna;- Distribuzione degli agenti biologici: insetti = U, termiti = LeggeClasse di rischio 2- Situazione generale di servizio: non a contatto con terreno, al coperto (rischio di umidificazione);- Descrizione dell'esposizione a umidificazione in servizio: occasionale;- Distribuzione degli agenti biologici: funghi = U; (*)insetti = U; termiti = LeggeClasse di rischio 3- Situazione generale di servizio: non a contatto con terreno, non al coperto;- Descrizione dell'esposizione a umidificazione in servizio: frequente;- Distribuzione degli agenti biologici: funghi = U; (*)insetti = U; termiti = LeggeClasse di rischio 4;- Situazione generale di servizio: a contatto con terreno o acqua dolce;- Descrizione dell'esposizione a umidificazione in servizio: permanente;- Distribuzione degli agenti biologici: funghi = U; (*)insetti = U; termiti = LeggeClasse di rischio 5;- Situazione generale di servizio: in acqua salata;- Descrizione dell'esposizione a umidificazione in servizio: permanente;- Distribuzione degli agenti biologici: funghi = U; (*)insetti = U; termiti = L; organismi marini = U.U = universalmente presente in Europa L = localmente presente in Europa(*) il rischio di attacco può essere non significativo a seconda delle particolari situazioni di servizio.</p> <ul style="list-style-type: none"> Riferimenti normativi: UNI 8290-2; UNI 8662-1/2/3; UNI 8789; UNI 8795; UNI 8859; UNI 8940; UNI 8976; UNI 9090; UNI 9092-1; UNI EN 335-1/2; UNI CEN/TS 1099. 		
04.03.R04	<p>Requisito: Resistenza al gelo</p> <p>Le opere di fondazioni superficiali non dovranno subire disgregazioni e variazioni dimensionali e di aspetto in conseguenza della formazione di ghiaccio.</p> <ul style="list-style-type: none"> Livello minimo della prestazione: I valori minimi variano in funzione del materiale impiegato. La resistenza al gelo viene determinata secondo prove di laboratorio su provini di calcestruzzo (provenienti da getti effettuati in cantiere, confezionato in laboratorio o ricavato da calcestruzzo già indurito) sottoposti a cicli alternati di gelo (in aria raffreddata) e disgelo (in acqua termostattizzata). Le misurazioni della variazione del modulo elastico, della massa e della lunghezza ne determinano la resistenza al gelo. Riferimenti normativi: UNI 7087; UNI 8290-2; UNI 8520-1; UNI 11417-1/2; UNI EN 206-1; UNI EN 771-1; UNI EN 934-1; UNI EN 12350-7; UNI EN 1328; UNI EN 12670; UNI EN 13055-1; ISO/DIS 4846. 		

04.04 - Strutture in elevazione in c.a.

Codice	Elementi Manutenibili / Requisiti e Prestazioni / Controlli	Tipologia	Frequenza
04.04	Strutture in elevazione in c.a.		
04.04.R01	<p>Requisito: Resistenza agli agenti aggressivi</p> <p>Le strutture di elevazione non debbono subire dissoluzioni o disgregazioni e mutamenti di aspetto a causa dell'azione di agenti</p>		

APPALTATORE: Consorzio Soci HIRPINIA - ORSARA AV WEBUILD ITALIA PIZZAROTTI	ITINERARIO NAPOLI – BARI				
PROGETTAZIONE: Mandataria Mandanti ROCKSOIL S.P.A NET ENGINEERING PINI GCF ELETTRI-FER M-INGEGNERIA	RADDOPPIO TRATTA APICE - ORSARA II LOTTO FUNZIONALE HIRPINIA - ORSARA				
PROGETTO ESECUTIVO Piano di manutenzione delle opere	COMMESSA IF3A	LOTTO 02	CODIFICA E ZZ CO	DOCUMENTO FA0000 000	REV. FOGLIO B 447 di 654

Codice	Elementi Manutenibili / Requisiti e Prestazioni / Controlli	Tipologia	Frequenza
	<p><i>aggressivi chimici.</i></p> <ul style="list-style-type: none"> • Livello minimo della prestazione: <i>Nelle opere e manufatti in calcestruzzo, il D.M. Infrastrutture e Trasporti 17.1.2018 prevede che gli spessori minimi del copriferro variano in funzione delle tipologie costruttive, in particolare la normativa dispone che "L'armatura resistente deve essere protetta da un adeguato ricoprimento di calcestruzzo".</i> • Riferimenti normativi: <i>D.Lgs. 9.4.2008, n. 81; D.M. Infrastrutture e Trasporti 17.1.2018; UNI 7699; UNI 8290-2; UNI 9944; UNI 10322.</i> 		
04.04.R05	<p>Requisito: Resistenza al gelo</p> <p><i>Le strutture di elevazione non dovranno subire disgregazioni e variazioni dimensionali e di aspetto in conseguenza della formazione di ghiaccio.</i></p> <ul style="list-style-type: none"> • Livello minimo della prestazione: <i>I valori minimi variano in funzione del materiale impiegato. La resistenza al gelo viene determinata secondo prove di laboratorio su provini di calcestruzzo (provenienti da getti effettuati in cantiere, confezionato in laboratorio o ricavato da calcestruzzo già indurito) sottoposti a cicli alternati di gelo (in aria raffreddata) e disgelo (in acqua termostattizzata). Le misurazioni della variazione del modulo elastico, della massa e della lunghezza ne determinano la resistenza al gelo.</i> • Riferimenti normativi: <i>UNI 7087; UNI 8290-2; UNI 8520-1; UNI 11417-1/2; UNI EN 206-1; UNI EN 771-1; UNI EN 934-1; UNI EN 12350-7; UNI EN 1328; UNI EN 12670; UNI EN 13055-1; ISO/DIS 4846.</i> 		
04.04.R14	<p>Requisito: Resistenza agli agenti aggressivi</p> <p><i>Le strutture di elevazione non debbono subire dissoluzioni o disgregazioni e mutamenti di aspetto a causa dell'azione di agenti aggressivi chimici.</i></p> <ul style="list-style-type: none"> • Livello minimo della prestazione: <i>Nelle opere e manufatti in calcestruzzo, il D.M. Infrastrutture e Trasporti 17.1.2018 prevede che gli spessori minimi del copriferro variano in funzione delle tipologie costruttive, in particolare la normativa dispone che "L'armatura resistente deve essere protetta da un adeguato ricoprimento di calcestruzzo".</i> • Riferimenti normativi: <i>D.Lgs. 9.4.2008, n. 81; D.M. Infrastrutture e Trasporti 17.1.2018; UNI 7699; UNI 8290-2; UNI 9944; UNI 10322.</i> 		
04.04.R18	<p>Requisito: Resistenza al gelo</p> <p><i>Le strutture di elevazione non dovranno subire disgregazioni e variazioni dimensionali e di aspetto in conseguenza della formazione di ghiaccio.</i></p> <ul style="list-style-type: none"> • Livello minimo della prestazione: <i>I valori minimi variano in funzione del materiale impiegato. La resistenza al gelo viene determinata secondo prove di laboratorio su provini di calcestruzzo (provenienti da getti effettuati in cantiere, confezionato in laboratorio o ricavato da calcestruzzo già indurito) sottoposti a cicli alternati di gelo (in aria raffreddata) e disgelo (in acqua termostattizzata). Le misurazioni della variazione del modulo elastico, della massa e della lunghezza ne determinano la resistenza al gelo.</i> 		

APPALTATORE: Consortio Soci HIRPINIA - ORSARA AV WEBUILD ITALIA PIZZAROTTI	ITINERARIO NAPOLI – BARI				
PROGETTAZIONE: Mandataria Mandanti ROCKSOIL S.P.A NET ENGINEERING PINI GCF ELETTRI-FER M-INGEGNERIA	RADDOPPIO TRATTA APICE - ORSARA II LOTTO FUNZIONALE HIRPINIA - ORSARA				
PROGETTO ESECUTIVO Piano di manutenzione delle opere	COMMESSA IF3A	LOTTO 02	CODIFICA E ZZ CO	DOCUMENTO FA0000 000	REV. FOGLIO B 448 di 654

Codice	Elementi Manutenibili / Requisiti e Prestazioni / Controlli	Tipologia	Frequenza
	<ul style="list-style-type: none"> Riferimenti normativi: UNI 7087; UNI 8290-2; UNI 8520-1; UNI 11417-1/2; UNI EN 206-1; UNI EN 771-1; UNI EN 934-1; UNI EN 12350-7; UNI EN 1328; UNI EN 12670; UNI EN 13055-1; ISO/DIS 4846. 		

04.05 - Strutture di collegamento

Codice	Elementi Manutenibili / Requisiti e Prestazioni / Controlli	Tipologia	Frequenza
04.05	Strutture di collegamento		
04.05.R03	Requisito: Resistenza agli agenti aggressivi <i>I materiali di rivestimento delle strutture di collegamento non debbono subire dissoluzioni o disgregazioni e mutamenti di aspetto a causa dell'azione di agenti aggressivi chimici.</i> <ul style="list-style-type: none"> Livello minimo della prestazione: <i>I rivestimenti dei gradini e dei pianerottoli devono avere una resistenza ai prodotti chimici di uso comune corrispondente alla classe C2 della classificazione UPEC.</i> Riferimenti normativi: UNI 8012; UNI 8290-2; UNI 8298-4; UNI 8754; UNI EN ISO 6270-1; UNI 10803; UNI 10804; UNI EN 649; UNI EN 14411; UNI EN ISO 4623-1/2; UNI EN ISO 10545-1; ICITE UEAtc (Direttive comuni - Intonaci plastici); ICITE UEAtc (Direttive comuni - Rivestimenti di pavimento sottili); Capitolato Speciale Tipo per Appalti di Lavori Edilizi. 		
04.05.01.C02	Controllo: Controllo strutture <i>Controllo periodico delle parti in vista finalizzato alla ricerca di anomalie (fenomeni di disgregazioni, scagliature, fessurazioni, distacchi, esposizione dei ferri d'armatura, processi di carbonatazione del cls, ecc.).</i>	Controllo a vista	ogni 12 mesi
04.05.R06	Requisito: Resistenza all'acqua <i>I rivestimenti costituenti le strutture di collegamento, a contatto con l'acqua, dovranno mantenere inalterate le proprie caratteristiche chimico-fisiche.</i> <ul style="list-style-type: none"> Livello minimo della prestazione: <i>I rivestimenti dei gradini e pianerottoli devono possedere una resistenza all'acqua corrispondente alla classe E2 della classificazione UPEC.</i> Riferimenti normativi: UNI 8290-2; UNI 8298-5/14; UNI 10803; UNI 10804; UNI EN 1816; UNI EN 1817; UNI EN 14411; UNI EN ISO 175; UNI EN ISO 2812-2; UNI EN ISO 4623-1/2; UNI EN ISO 10545-1/3. 		

04.06 - Solai

Codice	Elementi Manutenibili / Requisiti e Prestazioni / Controlli	Tipologia	Frequenza
04.06	Solai		
04.06.R04	Requisito: Resistenza agli agenti aggressivi <i>I materiali costituenti i solai non debbono subire dissoluzioni o disgregazioni e mutamenti di aspetto a causa dell'azione di agenti aggressivi chimici.</i> <ul style="list-style-type: none"> Livello minimo della prestazione: <i>I livelli prestazionali variano in</i> 		

APPALTATORE: Consorzio Soci HIRPINIA - ORSARA AV WEBUILD ITALIA PIZZAROTTI	ITINERARIO NAPOLI – BARI					
PROGETTAZIONE: Mandataria Mandanti ROCKSOIL S.P.A NET ENGINEERING PINI GCF ELETTRI-FER M-INGEGNERIA	RADDOPPIO TRATTA APICE - ORSARA II LOTTO FUNZIONALE HIRPINIA - ORSARA					
PROGETTO ESECUTIVO Piano di manutenzione delle opere	COMMESSA IF3A	LOTTO 02	CODIFICA E ZZ CO	DOCUMENTO FA0000 000	REV. B	FOGLIO 449 di 654

Codice	Elementi Manutenibili / Requisiti e Prestazioni / Controlli	Tipologia	Frequenza
	<p><i>funzione dei prodotti di rivestimenti utilizzati. Generalmente la resistenza agli aggressivi chimici, per prodotti per rivestimenti di pavimentazione, si suddivide in tre classi:</i></p> <p><i>- C0, rivestimenti utilizzati in ambienti privi di prodotti chimici;- C1, rivestimenti utilizzati in ambienti a contatto in modo accidentale con prodotti chimici;- C2, rivestimenti utilizzati in ambienti frequentemente a contatto con prodotti chimici.</i></p> <p>• Riferimenti normativi: <i>UNI 8290-2; UNI 8298-4; UNI EN ISO 10545-13/14; UNI EN ISO 175; ICITE UEAtc (Direttive comuni - Intonaci plastici); ICITE UEAtc (Direttive comuni - Rivestimenti di pavimento sottili).</i></p>		
04.06.R16	<p>Requisito: Resistenza agli agenti aggressivi</p> <p><i>I materiali costituenti i solai non debbono subire dissoluzioni o disgregazioni e mutamenti di aspetto a causa dell'azione di agenti aggressivi chimici.</i></p> <p>• Livello minimo della prestazione: <i>I livelli prestazionali variano in funzione dei prodotti di rivestimenti utilizzati. Generalmente la resistenza agli aggressivi chimici, per prodotti per rivestimenti di pavimentazione, si suddivide in tre classi:</i></p> <p><i>- C0, rivestimenti utilizzati in ambienti privi di prodotti chimici;- C1, rivestimenti utilizzati in ambienti a contatto in modo accidentale con prodotti chimici;- C2, rivestimenti utilizzati in ambienti frequentemente a contatto con prodotti chimici.</i></p> <p>• Riferimenti normativi: <i>UNI 8290-2; UNI 8298-4; UNI EN ISO 10545-13/14; UNI EN ISO 175; ICITE UEAtc (Direttive comuni - Intonaci plastici); ICITE UEAtc (Direttive comuni - Rivestimenti di pavimento sottili).</i></p>		

APPALTATORE: Consortio Soci HIRPINIA - ORSARA AV WEBUILD ITALIA PIZZAROTTI	ITINERARIO NAPOLI – BARI				
PROGETTAZIONE: Mandataria Mandanti ROCKSOIL S.P.A NET ENGINEERING PINI GCF ELETTRI-FER M-INGEGNERIA	RADDOPPIO TRATTA APICE - ORSARA II LOTTO FUNZIONALE HIRPINIA - ORSARA				
PROGETTO ESECUTIVO Piano di manutenzione delle opere	COMMESSA IF3A	LOTTO 02	CODIFICA E ZZ CO	DOCUMENTO FA0000 000	REV. FOGGIO B 450 di 654

Classe Requisiti:

Protezione elettrica

01 - EDILIZIA: CHIUSURE

01.04 - Infissi esterni

Codice	Elementi Manutenibili / Requisiti e Prestazioni / Controlli	Tipologia	Frequenza
01.04	Infissi esterni		
01.04.R04	<p>Requisito: (Attitudine al) controllo delle dispersioni elettriche</p> <p><i>Gli infissi devono essere in grado di controllare e disperdere eventuali scariche elettriche e/o comunque pericoli di folgorazioni, a carico degli utenti, per contatto diretto.</i></p> <ul style="list-style-type: none"> • Livello minimo della prestazione: <i>Essi variano in funzione delle modalità di progetto.</i> • Riferimenti normativi: <i>Legge 1.3.1968, n. 186; Legge 29.12.2000, n. 422; D.Lgs. 9.4.2008, n. 81; D.P.R. 6.6.2001, n. 380; D.P.R. 22.10.2001, n. 462; D.M. Sviluppo Economico 22.1.2008, n. 37; UNI 8290-2; CEI EN 50522; CEI EN 61936-1; CEI 64-8V3; CEI 81-10/1; CEI 11-25.</i> 		

02 - EDILIZIA: PARTIZIONI

02.06 - Infissi interni

Codice	Elementi Manutenibili / Requisiti e Prestazioni / Controlli	Tipologia	Frequenza
02.06	Infissi interni		
02.06.R01	<p>Requisito: (Attitudine al) controllo delle dispersioni elettriche</p> <p><i>Gli infissi devono essere in grado di controllare e disperdere eventuali scariche elettriche e/o comunque pericoli di folgorazioni, a carico degli utenti, per contatto diretto.</i></p> <ul style="list-style-type: none"> • Livello minimo della prestazione: <i>Essi variano in funzione delle modalità di progetto.</i> • Riferimenti normativi: <i>Legge 1.3.1968, n. 186; D.Lgs. 9.4.2008, n. 81; D.P.R. 6.6.2001, n. 380; D.P.R. 22.10.2001, n. 462; D.M. Sviluppo Economico 22.1.2008, n. 37; UNI 8290-2; CEI EN 50522; CEI EN 61936-1; CEI 64-8; CEI 81-10/1.</i> 		

04 - STRUTTURE

04.03 - Opere di fondazioni superficiali

Codice	Elementi Manutenibili / Requisiti e Prestazioni / Controlli	Tipologia	Frequenza
04.03	Opere di fondazioni superficiali		
04.03.R01	<p>Requisito: (Attitudine al) controllo delle dispersioni elettriche</p> <p><i>Le opere di fondazioni superficiali dovranno, in modo idoneo, impedire eventuali dispersioni elettriche.</i></p>		

APPALTATORE: Consorzio Soci HIRPINIA - ORSARA AV WEBUILD ITALIA PIZZAROTTI	ITINERARIO NAPOLI – BARI				
PROGETTAZIONE: Mandataria Mandanti ROCKSOIL S.P.A NET ENGINEERING PINI GCF ELETTRI-FER M-INGEGNERIA	RADDOPPIO TRATTA APICE - ORSARA II LOTTO FUNZIONALE HIRPINIA - ORSARA				
PROGETTO ESECUTIVO Piano di manutenzione delle opere	COMMESSA IF3A	LOTTO 02	CODIFICA E ZZ CO	DOCUMENTO FA0000 000	REV. FOGLIO B 451 di 654

Codice	Elementi Manutenibili / Requisiti e Prestazioni / Controlli	Tipologia	Frequenza
	<ul style="list-style-type: none"> • Livello minimo della prestazione: <i>Essi variano in funzione delle modalità di progetto.</i> • Riferimenti normativi: <i>Legge 1.3.1968, n. 186; D.M. Sviluppo Economico 22.1.2008, n. 37; D.Lgs. 9.4.2008, n. 81; UNI 8290-2; CEI EN 50522; CEI EN 61936-1; CEI 64-8; CEI 81-10/1; CEI S.423.</i> 		

04.04 - Strutture in elevazione in c.a.

Codice	Elementi Manutenibili / Requisiti e Prestazioni / Controlli	Tipologia	Frequenza
04.04	Strutture in elevazione in c.a.		
04.04.R02	Requisito: (Attitudine al) controllo delle dispersioni elettriche <i>Le strutture di elevazione dovranno in modo idoneo impedire eventuali dispersioni elettriche.</i> <ul style="list-style-type: none"> • Livello minimo della prestazione: <i>Essi variano in funzione delle modalità di progetto.</i> • Riferimenti normativi: <i>Legge 1.3.1968, n. 186; D.M. Sviluppo Economico 22.1.2008, n. 37; D.Lgs. 9.4.2008, n. 81; UNI 8290-2; CEI EN 50522; CEI EN 61936-1; CEI 64-8; CEI 81-10/1; CEI S.423.</i> 		
04.04.R15	Requisito: (Attitudine al) controllo delle dispersioni elettriche <i>Le strutture di elevazione dovranno in modo idoneo impedire eventuali dispersioni elettriche.</i> <ul style="list-style-type: none"> • Livello minimo della prestazione: <i>Essi variano in funzione delle modalità di progetto.</i> • Riferimenti normativi: <i>Legge 1.3.1968, n. 186; D.M. Sviluppo Economico 22.1.2008, n. 37; D.Lgs. 9.4.2008, n. 81; UNI 8290-2; CEI EN 50522; CEI EN 61936-1; CEI 64-8; CEI 81-10/1; CEI S.423.</i> 		

Classe Requisiti:

Salvaguardia del ciclo dell'acqua

03 - SISTEMAZIONI ESTERNE PIAZZALI

03.01 - Aree pedonali e marciapiedi

Codice	Elementi Manutenibili / Requisiti e Prestazioni / Controlli	Tipologia	Frequenza
03.01	Aree pedonali e marciapiedi		
03.01.R05	Requisito: Massimizzazione della percentuale di superficie drenante <i>Massimizzazione della percentuale di superficie drenante attraverso l'utilizzo di materiali ed elementi con caratteristiche idonee.</i> <ul style="list-style-type: none"> • Livello minimo della prestazione: <i>I parametri relativi all'utilizzo di superfici drenanti dovranno rispettare i limiti previsti dalla normativa vigente</i> 		

APPALTATORE: Consorzio Soci HIRPINIA - ORSARA AV WEBUILD ITALIA PIZZAROTTI	ITINERARIO NAPOLI – BARI				
PROGETTAZIONE: Mandataria Mandanti ROCKSOIL S.P.A NET ENGINEERING PINI GCF ELETTRI-FER M-INGEGNERIA	RADDOPPIO TRATTA APICE - ORSARA II LOTTO FUNZIONALE HIRPINIA - ORSARA				
PROGETTO ESECUTIVO Piano di manutenzione delle opere	COMMESSA IF3A	LOTTO 02	CODIFICA E ZZ CO	DOCUMENTO FA0000 000	REV. FOGLIO B 452 di 654

Codice	Elementi Manutenibili / Requisiti e Prestazioni / Controlli	Tipologia	Frequenza
	<ul style="list-style-type: none"> Riferimenti normativi: <i>D. M. Ambiente 24.5.2016; UNI 11277; D.M. Ambiente 11.10.2017.</i> 		

Classe Requisiti:

Salvaguardia dell'integrità del suolo e del sottosuolo

04 - STRUTTURE

04.03 - Opere di fondazioni superficiali

Codice	Elementi Manutenibili / Requisiti e Prestazioni / Controlli	Tipologia	Frequenza
04.03	Opere di fondazioni superficiali		
04.03.R09	Requisito: Recupero ambientale del terreno di sbancamento <i>Salvaguardia dell'integrità del suolo e del sottosuolo attraverso il recupero del terreno di sbancamento.</i> <ul style="list-style-type: none"> Livello minimo della prestazione: <i>Dovranno essere rispettati i criteri dettati dalla normativa di settore.</i> Riferimenti normativi: <i>D. Lgs. 3.4.2006, n. 152; D.L. 12.9.2014, n. 133; Legge 11.11.2014, n. 164; D.P.R 14.7.2016, n.279; UNI 11277; D.M. Ambiente 11.10.2017.</i> 		

Classe Requisiti:

Sicurezza da intrusioni

01 - EDILIZIA: CHIUSURE

01.04 - Infissi esterni

Codice	Elementi Manutenibili / Requisiti e Prestazioni / Controlli	Tipologia	Frequenza
01.04	Infissi esterni		
01.04.R19	Requisito: Resistenza alle intrusioni e manomissioni <i>Gli infissi dovranno essere in grado di resistere ad eventuali sollecitazioni provenienti da tentativi di intrusioni indesiderate di persone, animali o cose entro limiti previsti.</i> <ul style="list-style-type: none"> Livello minimo della prestazione: <i>Si prendono inoltre in considerazione i valori desumibili dalle prove secondo le norme UNI EN 1522 e UNI EN 1523.</i> Riferimenti normativi: <i>D.M. Interno 26.8.1992; Capitolato Speciale Tipo per Appalti di Lavori Edilizi; UNI 8290-2; UNI EN 1522; UNI EN 1523; UNI EN 1628; UNI EN 1629; UNI EN 1630.</i> 		

02 - EDILIZIA: PARTIZIONI

02.06 - Infissi interni

APPALTATORE: Consorzio Soci HIRPINIA - ORSARA AV WEBUILD ITALIA PIZZAROTTI	ITINERARIO NAPOLI – BARI					
PROGETTAZIONE: Mandataria Mandanti ROCKSOIL S.P.A NET ENGINEERING PINI GCF ELETTRI-FER M-INGEGNERIA	RADDOPPIO TRATTA APICE - ORSARA II LOTTO FUNZIONALE HIRPINIA - ORSARA					
PROGETTO ESECUTIVO Piano di manutenzione delle opere	COMMESSA IF3A	LOTTO 02	CODIFICA E ZZ CO	DOCUMENTO FA0000 000	REV. B	FOGLIO 453 di 654

Codice	Elementi Manutenibili / Requisiti e Prestazioni / Controlli	Tipologia	Frequenza
02.06.01	Porte antintrusione		
02.06.01.R01	Requisito: Resistenza alle intrusioni e manomissioni <i>Le Porte antintrusione dovranno essere in grado di resistere ad eventuali sollecitazioni provenienti da tentativi di intrusioni indesiderate di persone, animali o cose entro limiti previsti.</i> <ul style="list-style-type: none"> • Livello minimo della prestazione: <i>Si prendano in considerazione i valori desumibili dalle prove secondo le norme UNI EN 1522 e UNI EN 1523.</i> • Riferimenti normativi: <i>D.M. Interno 26.8.1992; Capitolato Speciale Tipo per Appalti di Lavori Edilizi; UNI 8290-2; UNI EN 1522; UNI EN 1523; UNI EN ISO 2554.</i> 		
02.06.01.C04	Controllo: Controllo parti in vista <i>Controllo delle parti in vista, delle finiture e dello strato di protezione superficiale (qualora il tipo di rivestimento lo preveda). Controllo dei fissaggi del telaio al controtelaio.</i>	Controllo a vista	ogni 12 mesi
02.06.01.C02	Controllo: Controllo integrazioni sistemi antifurto <i>Controllo degli automatismi e della loro funzionalità rispetto ai sistemi antifurto (qualora fossero previsti).</i>	Controllo a vista	ogni 12 mesi
02.06.01.C01	Controllo: Controllo delle serrature <i>Controllo degli automatismi e della loro funzionalità.</i>	Controllo a vista	ogni 12 mesi

Classe Requisiti:

Sicurezza d'intervento

01 - EDILIZIA: CHIUSURE

01.04 - Infissi esterni

Codice	Elementi Manutenibili / Requisiti e Prestazioni / Controlli	Tipologia	Frequenza
01.04	Infissi esterni		
01.04.R09	Requisito: Protezione dalle cadute <i>Gli infissi devono essere posizionati in maniera da evitare possibili cadute anche con l'impiego di dispositivi anticaduta.</i> <ul style="list-style-type: none"> • Livello minimo della prestazione: <i>Il margine inferiore dei vano finestre dovrà essere collocato ad una distanza dal pavimento >= 0,90 m. Per infissi costituiti integralmente da vetro, questi dovranno resistere a un urto di sicurezza da corpo molle che produca una energia di impatto di 900 J.</i> • Riferimenti normativi: <i>D.Lgs. 9.4.2008, n. 81; D.M. Interno 26.8.1992; Capitolato Speciale Tipo per Appalti di Lavori Edilizi; UNI 7697; UNI 8290-2; UNI 9269 P; UNI 10880; UNI ISO 7892; UNI EN 949.</i> 		

APPALTATORE: Conorzio Soci HIRPINIA - ORSARA AV WEBUILD ITALIA PIZZAROTTI	ITINERARIO NAPOLI – BARI				
PROGETTAZIONE: Mandataria Mandanti ROCKSOIL S.P.A NET ENGINEERING PINI GCF ELETTRI-FER M-INGEGNERIA	RADDOPPIO TRATTA APICE - ORSARA II LOTTO FUNZIONALE HIRPINIA - ORSARA				
PROGETTO ESECUTIVO Piano di manutenzione delle opere	COMMESSA IF3A	LOTTO 02	CODIFICA E ZZ CO	DOCUMENTO FA0000 000	REV. FOGLIO B 454 di 654

Classe Requisiti:

Sicurezza d'uso

01 - EDILIZIA: CHIUSURE

01.04 - Infissi esterni

Codice	Elementi Manutenibili / Requisiti e Prestazioni / Controlli	Tipologia	Frequenza
01.04	Infissi esterni		
01.04.R12	<p>Requisito: Resistenza a manovre false e violente</p> <p><i>L'attitudine a contrastare efficacemente il prodursi di rotture o deformazioni sotto l'azione di sollecitazioni derivanti da manovre false e violente.</i></p> <ul style="list-style-type: none"> • Livello minimo della prestazione: <i>Gli sforzi per le manovra di apertura e chiusura degli infissi e dei relativi organi di manovra devono essere contenuti entro i limiti qui descritti.</i> <p><i>A) Infissi con ante ruotanti intorno ad un asse verticale o orizzontale.- Sforzi per le operazioni di chiusura ed apertura degli organi di manovra. Le grandezze applicate sugli organi di manovra per le operazioni di chiusura e apertura identificate nella forza F e il momento M devono essere contenute entro i limiti: $F < = 100 \text{ N}$ e $M < = 10 \text{ Nm}$- Sforzi per le operazioni movimentazione delle ante. La forza F utile al movimento di un'anta chiusa, con organo di manovra non bloccato, deve essere contenuta entro limiti: $F < = 80 \text{ N}$ per anta con asse di rotazione laterale con apertura a vasistas, $30 \text{ N} < = F < = 80 \text{ N}$ per anta con asse di rotazione verticale con apertura girevole, $F < = 80 \text{ N}$ per anta, con una maniglia, con asse di rotazione orizzontale con apertura a bilico e $F < = 130 \text{ N}$ per anta, con due maniglie, con asse di rotazione orizzontale con apertura a bilico;;B) Infissi con ante apribili per traslazione con movimento verticale od orizzontale.- Sforzi per le operazioni di chiusura ed apertura degli organi di manovra. La forza F da applicarsi sull'organo di manovra per le operazioni di chiusura e di apertura, deve essere contenuta entro i 50 N.- Sforzi per le operazioni di spostamento delle ante. La forza F utile al movimento di un'anta chiusa, con organo di manovra non bloccato, deve essere contenuta entro limiti: $F < = 60 \text{ N}$ per anta di finestra con movimento a traslazione orizzontale ed apertura scorrevole, $F < = 100 \text{ N}$ per anta di porta o di portafinestra a traslazione orizzontale ed apertura scorrevole e $F < = 100 \text{ N}$ per anta a traslazione verticale ed apertura a saliscendi.C) Infissi con apertura basculante- Sforzi per le operazioni di chiusura e di apertura degli organi di manovra. Le grandezze applicate sugli organi di manovra per le operazioni di chiusura e apertura identificate nella forza F e il momento M devono essere contenute entro i limiti: $F < = 100 \text{ N}$ e $M < = 10 \text{ Nm}$.- Sforzi per le operazioni di messa in movimento delle ante. Nelle condizioni con anta chiusa ed organo di manovra non bloccato, la caduta da un'altezza 20 cm di una massa di 5 kg a sua volta collegata all'organo di manovra deve mettere in movimento l'anta stessa.- Sforzi per le operazioni di spostamento delle ante. La forza F da applicarsi sull'organo di manovra per le operazioni di chiusura e di apertura, deve essere contenuta entro i 60 N.D) Infissi con apertura a pantografo- Sforzi per le operazioni di chiusura e di apertura degli organi di manovra. Le grandezze applicate sugli organi di manovra per le operazioni di chiusura e</i></p>		

APPALTATORE: Consorzio Soci HIRPINIA - ORSARA AV WEBUILD ITALIA PIZZAROTTI	ITINERARIO NAPOLI – BARI				
PROGETTAZIONE: Mandataria Mandanti ROCKSOIL S.P.A NET ENGINEERING PINI GCF ELETTRI-FER M-INGEGNERIA	RADDOPPIO TRATTA APICE - ORSARA II LOTTO FUNZIONALE HIRPINIA - ORSARA				
PROGETTO ESECUTIVO Piano di manutenzione delle opere	COMMESSA IF3A	LOTTO 02	CODIFICA E ZZ CO	DOCUMENTO FA0000 000	REV. FOGLIO B 455 di 654

Codice	Elementi Manutenibili / Requisiti e Prestazioni / Controlli	Tipologia	Frequenza
	<p>apertura identificate nella forza F e il momento M devono essere contenute entro i limiti: $F < = 100 N$ e $M < = 10 Nm$.- Sforzi per le operazioni di messa in movimento delle ante. La forza F utile al movimento di un'anta chiusa, con organo di manovra non bloccato, deve essere contenuta entro limiti: $F < = 150 N$- Sforzi per le operazioni di spostamento delle ante. La forza F utile al movimento di un'anta dalla posizione di chiusura a quella di apertura e viceversa, con organo di manovra non bloccato, deve essere contenuta entro limiti: $F < = 100 NE$) Infissi con apertura a fisarmonica- Sforzi per le operazioni di chiusura e di apertura degli organi di manovra. Le grandezze applicate sugli organi di manovra per le operazioni di chiusura e apertura identificate nella forza F e il momento M devono essere contenute entro i limiti: $F < = 100 N$ e $M < = 10Nm$- Sforzi per le operazioni di messa in movimento delle ante. La forza F, da applicare con azione parallela al piano dell'infisso, utile al movimento di un'anta chiusa, con organo di manovra non bloccato, deve essere contenuta entro limiti: $F < = 80 N$- Sforzi per le operazioni di spostamento delle ante. La forza F utile al movimento di un'anta dalla posizione di chiusura a quella di apertura e viceversa, con organo di manovra non bloccato, deve essere contenuta entro limiti: $F < = 80 N$ per anta di finestra e $F < = 120 N$ per anta di porta o portafinestra.F) Dispositivi di sollevamentoI dispositivi di movimentazione e sollevamento di persiane o avvolgibili devono essere realizzati in modo da assicurare che la forza manuale necessaria per il sollevamento degli stessi tramite corde e/o cinghie, non vada oltre il valore di 150 N.</p> <ul style="list-style-type: none"> Riferimenti normativi: D.Lgs. 9.4.2008, n. 81; D.M. Interno 26.8.1992; Capitolato Speciale Tipo per Appalti di Lavori Edilizi; UNI 7143; UNI 7895; UNI 8290-2; UNI 8369-1; UNI 8975; UNI 9173-1; UNI 9283; UNI 9570; UNI 10818; UNI EN 107; UNI EN 949; UNI EN 1026; UNI EN 1027; UNI EN 1154; UNI EN 1155; UNI EN 1158; UNI EN 1303; UNI EN 1527; UNI ENV 1627; UNI ENV 1628; UNI ENV 1629; UNI ENV 1630; UNI EN 1634-1; UNI EN 1670; UNI EN 12207; UNI EN 12208; UNI EN 12209; UNI EN 12211; UNI EN 12365-1/2/3/4; UNI EN 12519; UNI EN ISO 6410-1;UNI EN 1191. 		
01.04.01.C09	Controllo: Controllo serrature Controllo della loro funzionalità.	Controllo a vista	ogni 12 mesi
01.04.01.C08	Controllo: Controllo persiane avvolgibili in plastica Controllo funzionalità degli organi di manovra e delle parti in vista.	Controllo a vista	ogni 12 mesi
01.04.01.C05	Controllo: Controllo maniglia Controllo del corretto funzionamento.	Controllo a vista	ogni 12 mesi

02 - EDILIZIA: PARTIZIONI

02.07 - Parapetti

Codice	Elementi Manutenibili / Requisiti e Prestazioni / Controlli	Tipologia	Frequenza
02.07.02	Balaustra in acciaio inox		
02.07.02.R01	Requisito: Conformità ai parametri di sicurezza <i>I parapetti e le ringhiere dovranno essere realizzati in conformità alle norme di sicurezza e di abitabilità.</i>		

APPALTATORE: Consorzio Soci HIRPINIA - ORSARA AV WEBUILD ITALIA PIZZAROTTI	ITINERARIO NAPOLI – BARI					
PROGETTAZIONE: Mandataria Mandanti ROCKSOIL S.P.A NET ENGINEERING PINI GCF ELETTRI-FER M-INGEGNERIA	RADDOPPIO TRATTA APICE - ORSARA II LOTTO FUNZIONALE HIRPINIA - ORSARA					
PROGETTO ESECUTIVO Piano di manutenzione delle opere	COMMESSA IF3A	LOTTO 02	CODIFICA E ZZ CO	DOCUMENTO FA0000 000	REV. B	FOGLIO 456 di 654

Codice	Elementi Manutenibili / Requisiti e Prestazioni / Controlli	Tipologia	Frequenza
	<ul style="list-style-type: none"> • Livello minimo della prestazione: <i>Vanno rispettati i seguenti parametri:</i> - <i>Sui parapetti e ringhiere va considerata come azione degli utenti una forza uniformemente distribuita di 1,5 kN/m per balconi di edifici privati e di 3 kN/m per balconi di edifici pubblici.- I parapetti e le ringhiere di balconate, logge e passerelle dovranno avere una altezza non inferiore a 1,00 m (per balconi situati ad un'altezza dal suolo superiore ai 12 m, sarebbe opportuno predisporre i parapetti ad 1,10-1,20 m).- Gli elementi di protezione di parapetti e ringhiere dovranno garantire una libera visuale verso l'esterno, di almeno 0,60 m a partire dal piano di calpestio garantendo, in particolare ai bambini, una interazione con l'ambiente circostante, prevenendone i tentativi di scalata motivati dalla curiosità.- Gli elementi di protezione di parapetti e ringhiere dovranno avere conformazione geometrica con disegno a griglia verticale, sfavorendo eventuali tentativi di scalata.- Gli elementi di protezione di parapetti e ringhiere dovranno essere realizzati in modo da non essere attraversabile da una sfera di diametro pari a 10 cm, sfavorendo eventuali tentativi di attraversamento.</i> • Riferimenti normativi: <i>Legge 9.1.1989, n. 13; Legge 29.12.2000, n. 422; D.Lgs. 9.4.2008, n. 81; D.P.R. 24.7.1996, n. 503; D.P.R. 6.6.2001, n. 380; D.M. Lavori Pubblici 14.6.1989, n. 236; C.M. Lavori Pubblici 23.7.1960, n. 1820; UNI 10805; UNI 10807; UNI 10808; UNI 10809; UNI 11017.</i> 		

APPALTATORE: Consorzio Soci HIRPINIA - ORSARA AV WEBUILD ITALIA PIZZAROTTI	ITINERARIO NAPOLI – BARI				
PROGETTAZIONE: Mandataria Mandanti ROCKSOIL S.P.A NET ENGINEERING PINI GCF ELETTRI-FER M-INGEGNERIA	RADDOPPIO TRATTA APICE - ORSARA II LOTTO FUNZIONALE HIRPINIA - ORSARA				
PROGETTO ESECUTIVO Piano di manutenzione delle opere	COMMESSA IF3A	LOTTO 02	CODIFICA E ZZ CO	DOCUMENTO FA0000 000	REV. FOGLIO B 457 di 654

Classe Requisiti:

Termici ed igrotermici

01 - EDILIZIA: CHIUSURE

01.01 - Pareti esterne

Codice	Elementi Manutenibili / Requisiti e Prestazioni / Controlli	Tipologia	Frequenza
01.01	Pareti esterne		
01.01.R01	<p>Requisito: (Attitudine al) controllo della condensazione interstiziale</p> <p><i>Le pareti debbono essere realizzate in modo da evitare la formazione di condensazione nella propria massa.</i></p> <ul style="list-style-type: none"> • Livello minimo della prestazione: <i>In seguito alle prove non si dovranno verificare condensazioni verso l'interno e tantomeno macchie localizzate sul rivestimento esterno. In ogni caso i livelli minimi variano in funzione dello stato fisico delle pareti perimetrali e delle caratteristiche termiche.</i> • Riferimenti normativi: <i>Legge 9.1.1991, n. 10; D.Lgs. 19.8.2005, n. 192; D.Lgs. 30.5.2008, n. 115; D.P.R. 2.4.2009, n. 59; UNI 7959; UNI 8290-2; UNI 8369-2; UNI 8979; UNI EN 15316-1/2; UNI 10349; UNI EN ISO 13788; UNI 10351; UNI 10355; UNI EN 771-1/3/4/5/6; UNI EN ISO 13790; UNI EN 12831; UNI EN ISO 6946; UNI EN ISO 9346; UNI EN ISO 10211; UNI/TS 11300-1/2.</i> 		
01.01.01.C03	<p>Controllo: Controllo strutturale</p> <p><i>Controllare eventuali processi di carbonatazione del calcestruzzo.</i></p>	Controllo a vista	ogni 2 anni
01.01.R02	<p>Requisito: (Attitudine al) controllo della condensazione superficiale</p> <p><i>Le pareti debbono essere realizzate in modo da evitare la formazione di condensazione sulla superficie interna.</i></p> <ul style="list-style-type: none"> • Livello minimo della prestazione: <i>Per i locali considerati nelle condizioni di progetto, con temperatura dell'aria interna di valore $T_i = 20 \text{ }^\circ\text{C}$ ed umidità relativa interna di valore $U.R. \leq 70 \%$, la temperatura superficiale interna T_{si} riferita alle pareti perimetrali verticali esterne, in considerazione di una temperatura esterna pari a quella di progetto, dovrà risultare con valore non inferiore ai $14 \text{ }^\circ\text{C}$.</i> • Riferimenti normativi: <i>Legge 9.1.1991, n. 10; D.Lgs. 19.8.2005, n. 192; D.Lgs. 30.5.2008, n. 115; D.P.R. 2.4.2009, n. 59; D.M. Sanità 5.7.1975; C.M. Lavori Pubblici 22.5.1967, n. 3151; C.E.R. Quaderno del Segretariato Generale n. 2, 1983; UNI 7959; UNI 8290-2; UNI 8369-2; UNI 8979; UNI EN 15316-1/2; UNI 10349; UNI/TS 11300-1/2; UNI EN 771-1/3/4/5/6; UNI EN ISO 13790.</i> 		
01.01.R03	<p>Requisito: (Attitudine al) controllo dell'inerzia termica</p> <p><i>Contribuisce, con l'accumulo di calore, ad assicurare il benessere termico. Un'inerzia più elevata può evitare il veloce abbassamento della temperatura dei locali con riscaldamento ad attenuazione notturna, o la dispersione di calore in locali soggetti a frequenti ricambi d'aria e privi di dispositivi per il recupero del calore.</i></p> <ul style="list-style-type: none"> • Livello minimo della prestazione: <i>Da tale punto di vista perciò non si attribuiscono specifici limiti prestazionali alle singole strutture ma solo all'edificio nel suo complesso; di conseguenza la</i> 		

APPALTATORE: Consorzio Soci HIRPINIA - ORSARA AV WEBUILD ITALIA PIZZAROTTI	ITINERARIO NAPOLI – BARI				
PROGETTAZIONE: Mandataria Mandanti ROCKSOIL S.P.A NET ENGINEERING PINI GCF ELETTRI-FER M-INGEGNERIA	RADDOPPIO TRATTA APICE - ORSARA II LOTTO FUNZIONALE HIRPINIA - ORSARA				
PROGETTO ESECUTIVO Piano di manutenzione delle opere	COMMESSA IF3A	LOTTO 02	CODIFICA E ZZ CO	DOCUMENTO FA0000 000	REV. FOGLIO B 458 di 654

Codice	Elementi Manutenibili / Requisiti e Prestazioni / Controlli	Tipologia	Frequenza
	<p><i>"massa efficace" di una chiusura perimetrale esterna deve essere tale da concorrere, insieme alle altre strutture, al rispetto dei limiti previsti per l'edificio.</i></p> <ul style="list-style-type: none"> Riferimenti normativi: Legge 9.1.1991, n. 10; D.Lgs. 19.8.2005, n. 192; D.Lgs. 30.5.2008, n. 115; D.P.R. 2.4.2009, n. 59; D.M. Sanità 5.7.1975; C.M. Lavori Pubblici 22.5.1967, n. 3151; C.E.R. Quaderno del Segretariato Generale n. 2, 1983; UNI 7959; UNI 8290-2; UNI 8369-2; UNI 8979; UNI EN 15316-1; UNI EN 15316-1/2; UNI 10349; UNI/TS 11300-1/2; UNI EN 771-1/3/4/5/6; UNI EN ISO 13790. 		
01.01.R07	<p>Requisito: Isolamento termico</p> <p><i>Le pareti perimetrali verticali dovranno resistere al passaggio di calore ed assicurare il benessere termico e limitare le dispersioni di riscaldamento e di energia.</i></p> <ul style="list-style-type: none"> Livello minimo della prestazione: <i>Pur non stabilendo specifici limiti prestazionali per le singole chiusure ai fini del contenimento delle dispersioni, tuttavia i valori di U e kl devono essere tali da concorrere a contenere il coefficiente volumico di dispersione Cd dell'intero edificio e quello dei singoli locali nei limiti previsti dalle leggi e normative vigenti.</i> Riferimenti normativi: Legge 9.1.1991, n. 10; D.Lgs. 19.8.2005, n. 192; D.Lgs. 30.5.2008, n. 115; D.P.R. 2.4.2009, n. 59; D.M. Sviluppo Economico 22.1.2008, n. 37; C.M. Lavori Pubblici 22.5.1967, n. 3151; UNI 7745; UNI 7959; UNI 8290-2; UNI 8369-2; UNI 8804; UNI 8979; UNI/TS 11300-1/2; UNI EN 15316-1/2; UNI 10349; UNI EN 771-1/3/4/5/6; UNI EN ISO 13790; UNI EN 12831. 		
01.01.01.C03	<p>Controllo: Controllo strutturale</p> <p><i>Controllare eventuali processi di carbonatazione del calcestruzzo.</i></p>	Controllo a vista	ogni 2 anni
01.01.R08	<p>Requisito: Permeabilità all'aria</p> <p><i>Le pareti debbono controllare il passaggio dell'aria a protezione degli ambienti interni e permettere la giusta ventilazione attraverso delle aperture.</i></p> <ul style="list-style-type: none"> Livello minimo della prestazione: <i>I livelli prestazionali variano in funzione delle classi, della permeabilità all'aria di riferimento a 100 Pa misurata in m³/(h m²) e della pressione massima di prova misurata in Pa.</i> Riferimenti normativi: C.M. Lavori Pubblici 22.5.1967, n. 3151; UNI 8290-2; UNI EN 1027; UNI EN 771-1/3/4/5/6; UNI EN 12207; UNI EN 12208. 		
01.01.01.C02	<p>Controllo: Controllo generale delle parti a vista</p> <p><i>Controllo del grado di usura delle parti in vista. Riscontro di eventuali anomalie (depositi, macchie, graffi, distacchi, efflorescenze, microfessurazioni, ecc.).</i></p>	Controllo a vista	ogni 12 mesi
01.01.01.C03	<p>Controllo: Controllo strutturale</p> <p><i>Controllare eventuali processi di carbonatazione del calcestruzzo.</i></p>	Controllo a vista	ogni 2 anni
01.01.01.C01	<p>Controllo: Controllo dello stato dei giunti</p> <p><i>Controllare la funzionalità dei giunti e delle sigillature tra pannello e pannello.</i></p>	Controllo a vista	ogni 3 anni
01.01.R20	<p>Requisito: Tenuta all'acqua</p>		

APPALTATORE: Consorzio Soci HIRPINIA - ORSARA AV WEBUILD ITALIA PIZZAROTTI	ITINERARIO NAPOLI – BARI				
PROGETTAZIONE: Mandataria Mandanti ROCKSOIL S.P.A NET ENGINEERING PINI GCF ELETTRI-FER M-INGEGNERIA	RADDOPPIO TRATTA APICE - ORSARA II LOTTO FUNZIONALE HIRPINIA - ORSARA				
PROGETTO ESECUTIVO Piano di manutenzione delle opere	COMMESSA IF3A	LOTTO 02	CODIFICA E ZZ CO	DOCUMENTO FA0000 000	REV. FOGGIO B 459 di 654

Codice	Elementi Manutenibili / Requisiti e Prestazioni / Controlli	Tipologia	Frequenza
01.01.01.C02	<p><i>La stratificazione delle pareti debbono essere realizzata in modo da impedire alle acque meteoriche di penetrare negli ambienti interni provocando macchie di umidità e/o altro ai rivestimenti interni.</i></p> <ul style="list-style-type: none"> • Livello minimo della prestazione: <i>I livelli prestazionali variano in funzione delle classi, della permeabilità all'aria di riferimento a 100 Pa misurata in m3/(h m2) e della pressione massima di prova misurata in Pa.</i> • Riferimenti normativi: <i>C.M. Lavori Pubblici 22.5.1967, n. 3151; UNI 8290-2; UNI EN 771-1/3/4/5/6; UNI EN 1027; UNI EN 12207; UNI EN 12208.</i> <p>Controllo: Controllo generale delle parti a vista</p>	Controllo a vista	ogni 12 mesi
01.01.01.C03	<p><i>Controllo del grado di usura delle parti in vista. Ricontro di eventuali anomalie (depositi, macchie, graffiti, distacchi, efflorescenze, microfessurazioni, ecc.).</i></p> <p>Controllo: Controllo strutturale</p>	Controllo a vista	ogni 2 anni
01.01.01.C01	<p><i>Controllare eventuali processi di carbonatazione del calcestruzzo.</i></p> <p>Controllo: Controllo dello stato dei giunti</p> <p><i>Controllare la funzionalità dei giunti e delle sigillature tra pannello e pannello.</i></p>	Controllo a vista	ogni 3 anni

01.02 - Coperture piane

Codice	Elementi Manutenibili / Requisiti e Prestazioni / Controlli	Tipologia	Frequenza
01.02	Coperture piane		
01.02.R01	<p>Requisito: (Attitudine al) controllo della condensazione interstiziale</p> <p><i>La copertura dovrà essere realizzata in modo da evitare la formazione di condensazione al suo interno.</i></p> <ul style="list-style-type: none"> • Livello minimo della prestazione: <i>I livelli minimi variano in funzione di prove di laboratorio eseguite secondo le norme vigenti.</i> • Riferimenti normativi: <i>Legge 9.1.1991, n. 10; D.Lgs. 19.8.2005, n. 192; D.Lgs. 30.5.2008, n. 115; D.P.R. 2.4.2009, n. 59; D.M. Sviluppo Economico 22.1.2008, n. 37; UNI 8089; UNI 8178; UNI 8290-2; UNI 8627; UNI 10351; UNI EN 1931; UNI EN 12086; UNI EN ISO 13788.</i> 		
01.02.05.C01	<p>Controllo: Controllo del manto</p> <p><i>Controllare le condizioni dello strato di protezione della pavimentazione galleggiante realizzato in quadrotti su sostegni dischiformi ponendo particolare attenzione in corrispondenza dei canali di gronda e delle linee di compluvio. Verifica dell'assenza di eventuali anomalie. Controllare la tenuta della guaina, ove ispezionabile, in corrispondenza di lucernari, botole, pluviali, in genere, e nei punti di discontinuità della guaina. Controllo delle giunzioni, dei risvolti, di eventuali scollamenti di giunti e fissaggi.</i></p>	Controllo a vista	ogni 12 settimane
01.02.06.C01	<p>Controllo: Controllo dello stato</p> <p><i>Controllare le condizioni della superficie del manto ponendo particolare attenzione alla presenza di eventuali ristagni di acqua e di vegetazione sopra la tenuta.</i></p>	Controllo a vista	ogni 6 mesi

APPALTATORE: Consorzio Soci HIRPINIA - ORSARA AV WEBUILD ITALIA PIZZAROTTI	ITINERARIO NAPOLI – BARI				
PROGETTAZIONE: Mandataria Mandanti ROCKSOIL S.P.A NET ENGINEERING PINI GCF ELETTRI-FER M-INGEGNERIA	RADDOPPIO TRATTA APICE - ORSARA II LOTTO FUNZIONALE HIRPINIA - ORSARA				
PROGETTO ESECUTIVO Piano di manutenzione delle opere	COMMESSA IF3A	LOTTO 02	CODIFICA E ZZ CO	DOCUMENTO FA0000 000	REV. FOGLIO B 460 di 654

Codice	Elementi Manutenibili / Requisiti e Prestazioni / Controlli	Tipologia	Frequenza
01.02.04.C01	Controllo: Controllo della pendenza <i>Controllare le condizioni della superficie del manto ponendo particolare attenzione alla pendenza ed alla eventuale presenza di eventuali ristagni di acqua e di vegetazione sopra la tenuta. In particolare è opportuno effettuare controlli generali del manto in occasione di eventi meteo di una certa entità che possono aver compromesso l'integrità degli strati di pendenza (calcestruzzo alleggerito o non; elementi portanti secondari dello strato di ventilazione, ecc.).</i>	Controllo a vista	ogni 6 mesi
01.02.03.C01	Controllo: Controllo dello stato <i>Controllare le condizioni della superficie del manto ponendo particolare attenzione alla presenza di eventuali ristagni di acqua e di vegetazione sopra la tenuta.</i>	Controllo a vista	ogni 12 mesi
01.02.R02	Requisito: (Attitudine al) controllo della condensazione superficiale <i>La copertura dovrà essere realizzata in modo da evitare la formazione di condensazione sulla superficie degli elementi.</i> <ul style="list-style-type: none"> • Livello minimo della prestazione: <i>In tutte le superfici interne delle coperture, con temperatura dell'aria interna di valore $T_i=20$ °C ed umidità relativa interna di valore U.R. ≤ 70 % la temperatura superficiale interna T_{si}, in considerazione di una temperatura esterna pari a quella di progetto, dovrà risultare con valore non inferiore ai 14 °C.</i> • Riferimenti normativi: <i>Legge 9.1.1991, n. 10; D.Lgs. 19.8.2005, n. 192; D.Lgs. 30.5.2008, n. 115; D.P.R. 2.4.2009, n. 59; D.M. Sviluppo Economico 22.1.2008, n. 37; D.M. Sanità 5.7.1975; C.M. Lavori Pubblici 22.5.1967, n. 3151; C.E.R. Quaderno del Segretariato Generale n. 2, 1983; UNI 8089; UNI 8178; UNI 8290-2; UNI 8627; UNI 10351; UNI EN 1931; UNI EN 12086; UNI EN ISO 13788.</i> 		
01.02.R04	Requisito: (Attitudine al) controllo dell'inerzia termica <i>Contribuisce, con l'accumulo di calore, al benessere termico. Un'inerzia più elevata, nel caso di coperture a diretto contatto con l'ambiente, può evitare il veloce abbassamento della temperatura dei locali con riscaldamento ad attenuazione notturna, o la dispersione di calore in locali soggetti a frequenti ricambi d'aria e privi di dispositivi per il recupero del calore.</i> <ul style="list-style-type: none"> • Livello minimo della prestazione: <i>La massa efficace di un solaio di copertura deve rispettare le specifiche previste dalla normativa vigente.</i> • Riferimenti normativi: <i>Legge 9.1.1991, n. 10; D.Lgs. 19.8.2005, n. 192; D.Lgs. 30.5.2008, n. 115; D.P.R. 2.4.2009, n. 59; D.M. Sanità 5.7.1975; D.M. Sviluppo Economico 22.1.2008, n. 37; UNI 8089; UNI 8178; UNI 8290-2; UNI 8627; UNI 8804; UNI 10351; UNI EN 12086; UNI EN ISO 13788.</i> 		
01.02.R05	Requisito: Impermeabilità ai liquidi <i>La copertura deve impedire all'acqua meteorica la penetrazione o il contatto con parti o elementi di essa non predisposti.</i> <ul style="list-style-type: none"> • Livello minimo della prestazione: <i>In particolare, per quanto riguarda i materiali costituenti l'elemento di tenuta, è richiesto che: le membrane per l'impermeabilizzazione devono resistere alla pressione idrica di 60 kPa per 24 ore, senza manifestazioni di gocciolamenti o passaggi d'acqua; i prodotti per coperture discontinue del tipo tegole, lastre di cemento o fibrocemento,</i> 		

APPALTATORE: Consorzio Soci HIRPINIA - ORSARA AV WEBUILD ITALIA PIZZAROTTI	ITINERARIO NAPOLI – BARI				
PROGETTAZIONE: Mandataria Mandanti ROCKSOIL S.P.A NET ENGINEERING PINI GCF ELETTRI-FER M-INGEGNERIA	RADDOPPIO TRATTA APICE - ORSARA II LOTTO FUNZIONALE HIRPINIA - ORSARA				
PROGETTO ESECUTIVO Piano di manutenzione delle opere	COMMESSA IF3A	LOTTO 02	CODIFICA E ZZ CO	DOCUMENTO FA0000 000	REV. FOGLIO B 461 di 654

Codice	Elementi Manutenibili / Requisiti e Prestazioni / Controlli	Tipologia	Frequenza
01.02.05.C01	<p><i>tegole bituminose e lastre di ardesia non devono presentare nessun gocciolamento se mantenuti per 24 ore sotto l'azione di una colonna d'acqua d'altezza compresa fra 10 e 250 mm, in relazione al tipo di prodotto impiegato. Gli altri strati complementari di tenuta devono presentare specifici valori d'impermeabilità.</i></p> <p>• Riferimenti normativi: UNI 8089; UNI 8178; UNI 8290-2; UNI 8625-1; UNI 8627; UNI EN 539-1; UNI EN 1928; UNI 10636.</p> <p>Controllo: Controllo del manto</p>	Controllo a vista	ogni 12 settimane
01.02.04.C01	<p>Controllo: Controllo della pendenza</p> <p><i>Controllare le condizioni dello strato di protezione della pavimentazione galleggiante realizzato in quadrotti su sostegni dischiiformi ponendo particolare attenzione in corrispondenza dei canali di gronda e delle linee di compluvio. Verifica dell'assenza di eventuali anomalie. Controllare la tenuta della guaina, ove ispezionabile, in corrispondenza di lucernari, botole, pluviali, in genere, e nei punti di discontinuità della guaina. Controllo delle giunzioni, dei risvolti, di eventuali scollamenti di giunti e fissaggi.</i></p>	Controllo a vista	ogni 6 mesi
01.02.01.C01	<p>Controllo: Controllo dello stato</p> <p><i>Controllare le condizioni della superficie del manto ponendo particolare attenzione alla pendenza ed alla eventuale presenza di eventuali ristagni di acqua e di vegetazione sopra la tenuta. In particolare è opportuno effettuare controlli generali del manto in occasione di eventi meteo di una certa entità che possono aver compromesso l'integrità degli strati di pendenza (calcestruzzo alleggerito o non; elementi portanti secondari dello strato di ventilazione, ecc.).</i></p>	Controllo a vista	ogni 6 mesi
01.02.03.C01	<p>Controllo: Controllo dello stato</p> <p><i>Controllare le condizioni e la funzionalità dei canali di gronda e delle pluviali. Controllo della regolare disposizione degli elementi dopo il verificarsi di fenomeni meteorologici particolarmente intensi. Verifica dell'assenza di eventuali anomalie. Controllare la funzionalità delle pluviali, delle griglie parafoglie e di eventuali depositi e detriti di foglie ed altre ostruzioni che possono compromettere il corretto deflusso delle acque meteoriche. Controllare gli elementi di fissaggio ed eventuali connessioni.</i></p>	Controllo a vista	ogni 12 mesi
01.02.02.C01	<p>Controllo: Controllo dello stato</p> <p><i>Controllare le condizioni della superficie del manto ponendo particolare attenzione alla presenza di eventuali ristagni di acqua e di vegetazione sopra la tenuta.</i></p>	Controllo a vista	ogni 12 mesi
01.02.R07	<p>Requisito: Isolamento termico</p> <p><i>La copertura deve conservare la superficie interna a temperature vicine a quelle dell'aria ambiente tale da evitare che vi siano pareti fredde e comunque fenomeni di condensazione superficiale. In particolare devono essere evitati i ponti termici.</i></p> <p>• Livello minimo della prestazione: Pur non stabilendo specifici limiti prestazionali per le singole chiusure ai fini del contenimento delle dispersioni, tuttavia i valori di U e kl devono essere tali da concorrere a contenere il coefficiente volumico di dispersione Cd dell'intero edificio e quello dei singoli locali nei limiti previsti dalle</p>		

APPALTATORE: Consorzio Soci HIRPINIA - ORSARA AV WEBUILD ITALIA PIZZAROTTI	ITINERARIO NAPOLI – BARI					
PROGETTAZIONE: Mandataria Mandanti ROCKSOIL S.P.A NET ENGINEERING PINI GCF ELETTRI-FER M-INGEGNERIA	RADDOPPIO TRATTA APICE - ORSARA II LOTTO FUNZIONALE HIRPINIA - ORSARA					
PROGETTO ESECUTIVO Piano di manutenzione delle opere	COMMESSA IF3A	LOTTO 02	CODIFICA E ZZ CO	DOCUMENTO FA0000 000	REV. B	FOGLIO 462 di 654

Codice	Elementi Manutenibili / Requisiti e Prestazioni / Controlli	Tipologia	Frequenza
01.02.05.C01	<p><i>leggi e normative vigenti.</i></p> <ul style="list-style-type: none"> Riferimenti normativi: <i>Legge 9.1.1991, n. 10; D.Lgs. 19.8.2005, n. 192; D.Lgs. 30.5.2008, n. 115; D.P.R. 2.4.2009, n. 59; D.M. Sviluppo Economico 22.1.2008, n. 37; UNI 8089; UNI 8178; UNI 8290-2; UNI 8627; UNI 8804; UNI 10351; UNI EN 12086; UNI EN ISO 13788.</i> <p>Controllo: Controllo del manto</p> <p><i>Controllare le condizioni dello strato di protezione della pavimentazione galleggiante realizzato in quadrotti su sostegni dischiformi ponendo particolare attenzione in corrispondenza dei canali di gronda e delle linee di compluvio. Verifica dell'assenza di eventuali anomalie. Controllare la tenuta della guaina, ove ispezionabile, in corrispondenza di lucernari, botole, pluviali, in genere, e nei punti di discontinuità della guaina. Controllo delle giunzioni, dei risvolti, di eventuali scollamenti di giunti e fissaggi.</i></p>	Controllo a vista	ogni 12 settimane
01.02.04.C01	<p>Controllo: Controllo della pendenza</p> <p><i>Controllare le condizioni della superficie del manto ponendo particolare attenzione alla pendenza ed alla eventuale presenza di eventuali ristagni di acqua e di vegetazione sopra la tenuta. In particolare è opportuno effettuare controlli generali del manto in occasione di eventi meteo di una certa entità che possono aver compromesso l'integrità degli strati di pendenza (calcestruzzo alleggerito o no; elementi portanti secondari dello strato di ventilazione, ecc.).</i></p>	Controllo a vista	ogni 6 mesi
01.02.03.C01	<p>Controllo: Controllo dello stato</p> <p><i>Controllare le condizioni della superficie del manto ponendo particolare attenzione alla presenza di eventuali ristagni di acqua e di vegetazione sopra la tenuta.</i></p>	Controllo a vista	ogni 12 mesi
01.02.02.C01	<p>Controllo: Controllo dello stato</p> <p><i>Controllare le condizioni della superficie del manto ponendo particolare attenzione alla presenza di eventuali ristagni di acqua e di vegetazione sopra la tenuta.</i></p>	Controllo a vista	ogni 12 mesi
01.02.R19	<p>Requisito: Ventilazione</p> <p><i>La copertura dovrà essere realizzata in modo da poter ottenere ricambio d'aria in modo naturale o mediante meccanismi.</i></p> <ul style="list-style-type: none"> Livello minimo della prestazione: <i>Il sottotetto dovrà essere dotato di aperture di ventilazione con sezione => 1/500 della superficie coperta o comunque di almeno 10 cm, ripartite tra i due lati opposti della copertura ed il colmo. Nel caso di coperture discontinue deve comunque essere assicurata una microventilazione della superficie inferiore dell'elemento di tenuta.</i> Riferimenti normativi: <i>UNI 8089; UNI 8178; UNI 8290-2; UNI 8627; UNI 9460; UNI EN ISO 13790; UNI EN 12831; UNI EN ISO 6946.</i> 		
01.02.R34	<p>Requisito: (Attitudine al) controllo della condensazione interstiziale</p> <p><i>La copertura dovrà essere realizzata in modo da evitare la formazione di condensazione al suo interno.</i></p> <ul style="list-style-type: none"> Livello minimo della prestazione: <i>I livelli minimi variano in funzione di prove di laboratorio eseguite secondo le norme vigenti.</i> Riferimenti normativi: <i>Legge 9.1.1991, n. 10; D.Lgs. 19.8.2005,</i> 		

APPALTATORE: Consorzio Soci HIRPINIA - ORSARA AV WEBUILD ITALIA PIZZAROTTI	ITINERARIO NAPOLI – BARI				
PROGETTAZIONE: Mandataria Mandanti ROCKSOIL S.P.A NET ENGINEERING PINI GCF ELETTRI-FER M-INGEGNERIA	RADDOPPIO TRATTA APICE - ORSARA II LOTTO FUNZIONALE HIRPINIA - ORSARA				
PROGETTO ESECUTIVO Piano di manutenzione delle opere	COMMESSA IF3A	LOTTO 02	CODIFICA E ZZ CO	DOCUMENTO FA0000 000	REV. FOGLIO B 463 di 654

Codice	Elementi Manutenibili / Requisiti e Prestazioni / Controlli	Tipologia	Frequenza
	<i>n. 192; D.Lgs. 30.5.2008, n. 115; D.M. Sviluppo Economico 22.1.2008, n. 37; UNI 8089; UNI 8178; UNI 8290-2; UNI 8627; UNI 10351; UNI EN 1931; UNI EN 12086; UNI EN ISO 13788.</i>		
01.02.R35	<p>Requisito: (Attitudine al) controllo della condensazione superficiale</p> <p><i>La copertura dovrà essere realizzata in modo da evitare la formazione di condensazione sulla superficie degli elementi.</i></p> <ul style="list-style-type: none"> • Livello minimo della prestazione: <i>In tutte le superfici interne delle coperture, con temperatura dell'aria interna di valore $T_i=20$ °C ed umidità relativa interna di valore U.R. ≤ 70 % la temperatura superficiale interna T_{si}, in considerazione di una temperatura esterna pari a quella di progetto, dovrà risultare con valore non inferiore ai 14 °C.</i> • Riferimenti normativi: <i>Legge 9.1.1991, n. 10; D.Lgs. 19.8.2005, n. 192; D.Lgs. 30.5.2008, n. 115; D.P.R. 2.4.2009, n. 59; D.M. Sviluppo Economico 22.1.2008, n. 37; D.M. Sanità 5.7.1975; C.M. Lavori Pubblici 22.5.1967, n. 3151; C.E.R. Quaderno del Segretariato Generale n. 2, 1983; UNI 8089; UNI 8178; UNI 8290-2; UNI 8627; UNI 10351; UNI EN 1931; UNI EN 12086; UNI EN ISO 13788.</i> 		
01.02.R36	<p>Requisito: (Attitudine al) controllo dell'inerzia termica</p> <p><i>Contribuisce, con l'accumulo di calore, al benessere termico. Un'inerzia più elevata, nel caso di coperture a diretto contatto con l'ambiente, può evitare il veloce abbassamento della temperatura dei locali con riscaldamento ad attenuazione notturna, o la dispersione di calore in locali soggetti a frequenti ricambi d'aria e privi di dispositivi per il recupero del calore.</i></p> <ul style="list-style-type: none"> • Livello minimo della prestazione: <i>La massa efficace di un solaio di copertura deve rispettare le specifiche previste dalla normativa vigente.</i> • Riferimenti normativi: <i>Legge 9.1.1991, n. 10; D.Lgs. 19.8.2005, n. 192; D.Lgs. 30.5.2008, n. 115; D.P.R. 2.4.2009, n. 59; D.M. Sviluppo Economico 22.1.2008, n. 37; C.E.R. Quaderno del Segretariato Generale n. 2, 1983; C.E.R. Quaderno del Segretariato Generale n. 6, 1984; UNI 8089; UNI 8178; UNI 8290-2; UNI 8627; UNI 8804; UNI 10351; UNI EN 12086; UNI EN ISO 13788; ASTM C236.</i> 		
01.02.R37	<p>Requisito: Impermeabilità ai liquidi</p> <p><i>La copertura deve impedire all'acqua meteorica la penetrazione o il contatto con parti o elementi di essa non predisposti.</i></p> <ul style="list-style-type: none"> • Livello minimo della prestazione: <i>In particolare, per quanto riguarda i materiali costituenti l'elemento di tenuta, è richiesto che: le membrane per l'impermeabilizzazione devono resistere alla pressione idrica di 60 kPa per 24 ore, senza manifestazioni di gocciolamenti o passaggi d'acqua; i prodotti per coperture discontinue del tipo tegole, lastre di cemento o fibrocemento, tegole bituminose e lastre di ardesia non devono presentare nessun gocciolamento se mantenuti per 24 ore sotto l'azione di una colonna d'acqua d'altezza compresa fra 10 e 250 mm, in relazione al tipo di prodotto impiegato. Gli altri strati complementari di tenuta devono presentare specifici valori d'impermeabilità.</i> • Riferimenti normativi: <i>UNI 8089; UNI 8178; UNI 8290-2; UNI 8625-1; UNI 8627; UNI EN 539-1; UNI EN 1928; UNI 10636.</i> 		

APPALTATORE: Consorzio Soci HIRPINIA - ORSARA AV WEBUILD ITALIA PIZZAROTTI	ITINERARIO NAPOLI – BARI				
PROGETTAZIONE: Mandataria Mandanti ROCKSOIL S.P.A NET ENGINEERING PINI GCF ELETTRI-FER M-INGEGNERIA	RADDOPPIO TRATTA APICE - ORSARA II LOTTO FUNZIONALE HIRPINIA - ORSARA				
PROGETTO ESECUTIVO Piano di manutenzione delle opere	COMMESSA IF3A	LOTTO 02	CODIFICA E ZZ CO	DOCUMENTO FA0000 000	REV. FOGLIO B 464 di 654

Codice	Elementi Manutenibili / Requisiti e Prestazioni / Controlli	Tipologia	Frequenza
01.02.R39	<p>Requisito: Isolamento termico</p> <p><i>La copertura deve conservare la superficie interna a temperature vicine a quelle dell'aria ambiente tale da evitare che vi siano pareti fredde e comunque fenomeni di condensazione superficiale. In particolare devono essere evitati i ponti termici.</i></p> <ul style="list-style-type: none"> • Livello minimo della prestazione: <i>Pur non stabilendo specifici limiti prestazionali per le singole chiusure ai fini del contenimento delle dispersioni, tuttavia i valori di U e kl devono essere tali da concorrere a contenere il coefficiente volumico di dispersione Cd dell'intero edificio e quello dei singoli locali nei limiti previsti dalle leggi e normative vigenti.</i> • Riferimenti normativi: <i>Legge 9.1.1991, n. 10; D.Lgs. 19.8.2005, n. 192; D.Lgs. 30.5.2008, n. 115; D.P.R. 2.4.2009, n. 59; D.M. Sanità 5.7.1975; D.M. Sviluppo Economico 22.1.2008, n. 37; UNI 8089; UNI 8178; UNI 8290-2; UNI 8627; UNI 8804; UNI 10351; UNI EN 12086; UNI EN ISO 13788; ASTM C236.</i> 		
01.02.R52	<p>Requisito: Ventilazione</p> <p><i>La copertura dovrà essere realizzata in modo da poter ottenere ricambio d'aria in modo naturale o mediante meccanismi.</i></p> <ul style="list-style-type: none"> • Livello minimo della prestazione: <i>Il sottotetto dovrà essere dotato di aperture di ventilazione con sezione => 1/500 della superficie coperta o comunque di almeno 10 cm, ripartite tra i due lati opposti della copertura ed il colmo. Nel caso di coperture discontinue deve comunque essere assicurata una microventilazione della superficie inferiore dell'elemento di tenuta.</i> • Riferimenti normativi: <i>UNI 8089; UNI 8178; UNI 8290-2; UNI 8627; UNI 9460; UNI EN ISO 13790; UNI EN 12831; UNI EN ISO 6946.</i> 		
01.02.02	Strato di barriera al vapore		
01.02.02.R01	<p>Requisito: (Attitudine al) controllo della condensazione interstiziale per strato di barriera al vapore</p> <p><i>Lo strato di barriera al vapore della copertura deve essere realizzati in modo da evitare la formazione di condensazione al suo interno.</i></p> <ul style="list-style-type: none"> • Livello minimo della prestazione: <i>In ogni punto della copertura, interno e superficiale, la pressione parziale del vapor d'acqua Pv deve essere inferiore alla corrispondente pressione di saturazione Ps. In particolare si prende in riferimento la norma tecnica.</i> • Riferimenti normativi: <i>Legge 9.1.1991, n. 10; D.Lgs. 19.8.2005, n. 192; D.Lgs. 30.5.2008, n. 115; D.M. Sviluppo Economico 22.1.2008, n. 37; UNI 8089; UNI 8178; UNI 8290-2; UNI 8627; UNI 10351; UNI EN 1931; UNI EN 12086; UNI EN ISO 13788.</i> 		
01.02.07	Strato di tenuta con membrane bituminose		
01.02.07.R02	<p>Requisito: Impermeabilità ai liquidi per strato di tenuta con membrane bituminose</p> <p><i>Gli strati di tenuta della copertura devono impedire all'acqua meteorica la penetrazione o il contatto con parti o elementi di essa non predisposti.</i></p> <ul style="list-style-type: none"> • Livello minimo della prestazione: <i>è richiesto che le membrane per l'impermeabilizzazione resistano alla pressione idrica di 60 kPa per almeno 24 ore, senza che si manifestino gocciolamenti o</i> 		

APPALTATORE: Consorzio Soci HIRPINIA - ORSARA AV WEBUILD ITALIA PIZZAROTTI	ITINERARIO NAPOLI – BARI					
PROGETTAZIONE: Mandataria Mandanti ROCKSOIL S.P.A NET ENGINEERING PINI GCF ELETTRI-FER M-INGEGNERIA	RADDOPPIO TRATTA APICE - ORSARA II LOTTO FUNZIONALE HIRPINIA - ORSARA					
PROGETTO ESECUTIVO Piano di manutenzione delle opere	COMMESSA IF3A	LOTTO 02	CODIFICA E ZZ CO	DOCUMENTO FA0000 000	REV. B	FOGLIO 465 di 654

Codice	Elementi Manutenibili / Requisiti e Prestazioni / Controlli	Tipologia	Frequenza
01.02.07.C01	<p><i>passaggi d'acqua. In particolare si rimanda alle norme specifiche vigenti .</i></p> <ul style="list-style-type: none"> • Riferimenti normativi: <i>UNI 8290-2; UNI EN 1847; UNI EN 1928; UNI EN 1931; UNI EN 13416;UNI EN 13707.</i> <p>Controllo: Controllo impermeabilizzazione</p> <p><i>Controllare la tenuta della guaina, ove ispezionabile, in corrispondenza di lucernari, botole, pluviali, in genere, e nei punti di discontinuità della guaina. Controllare l'assenza di anomalie (fessurazioni, bolle, scorrimenti, distacchi, ecc.) Controllo delle giunzioni, dei risvolti, di eventuali scollamenti di giunti e fissaggi. Controllare l'assenza di depositi e ristagni d'acqua.</i></p>	Controllo a vista	ogni 12 mesi

01.03 - Chiusure trasparenti

Codice	Elementi Manutenibili / Requisiti e Prestazioni / Controlli	Tipologia	Frequenza
01.03	Chiusure trasparenti		
01.03.R02	<p>Requisito: (Attitudine al) controllo del fattore solare</p> <p><i>Le chiusure Trasparenti dovranno consentire un adeguato ingresso di energia termica raggiante in funzione delle condizioni climatiche.</i></p> <ul style="list-style-type: none"> • Livello minimo della prestazione: <i>Il fattore solare delle chiusure trasparenti non dovrà superare, con insolazione diretta, il valore di 0,3 con i dispositivi di oscuramento in posizione di chiusura.</i> • Riferimenti normativi: <i>Legge 9.1.1991, n. 10; D.Lgs. 19.8.2005, n. 192; D.Lgs. 30.5.2008, n. 115; D.P.R. 2.4.2009, n. 59; D.M. Interno 26.8.1992; Capitolato Speciale Tipo per Appalti di Lavori Edilizi; UNI 7143; UNI 7895; UNI 8290-2; UNI 8369-1/5; UNI 8975; UNI 9173-1; UNI 9570; UNI 10818; UNI EN 107; UNI EN 949; UNI EN 1026; UNI EN 1027; UNI EN 1154; UNI EN 1155; UNI EN 1158; UNI EN 1303; UNI EN 1527; UNI ENV 1627; UNI ENV 1628; UNI ENV 1629; UNI ENV 1630; UNI EN 1634-1; UNI EN 1670; UNI EN 12207; UNI EN 12208; UNI EN 12211; UNI EN 12365-1/2/3/4; UNI EN 12519; UNI EN ISO 6410-1;UNI EN 13330; UNI EN 1013.</i> 		
01.03.R04	<p>Requisito: Permeabilità all'aria</p> <p><i>Le chiusure trasparenti devono controllare il passaggio dell'aria a protezione degli ambienti interni e permettere la giusta ventilazione.</i></p> <ul style="list-style-type: none"> • Livello minimo della prestazione: <i>I livelli prestazionali variano in funzione delle classi, della permeabilità all'aria di riferimento a 100 Pa misurata in m3/hm2 e della pressione massima di prova misurata in Pa. Qualora siano impiegati chiusure trasparenti dotate di tamponamento trasparente isolante (con trasmittanza termica unitaria $U < = 3,5 \text{ W/m}^2\text{°C}$), la classe di permeabilità all'aria non deve essere inferiore ad A2 secondo le norme UNI EN 1026, UNI EN 12519 e UNI EN 12207.</i> • Riferimenti normativi: <i>C.M. Lavori Pubblici 22.5.1967, n. 3151; UNI 8290-2; UNI EN 1027; UNI EN 1026; UNI EN 12519; UNI EN 12207; UNI EN 12208; UNI EN 1013.</i> 		

01.04 - Infissi esterni

APPALTATORE: Conorzio Soci HIRPINIA - ORSARA AV WEBUILD ITALIA PIZZAROTTI	ITINERARIO NAPOLI – BARI				
PROGETTAZIONE: Mandataria Mandanti ROCKSOIL S.P.A NET ENGINEERING PINI GCF ELETTRI-FER M-INGEGNERIA	RADDOPPIO TRATTA APICE - ORSARA II LOTTO FUNZIONALE HIRPINIA - ORSARA				
PROGETTO ESECUTIVO Piano di manutenzione delle opere	COMMESSA IF3A	LOTTO 02	CODIFICA E ZZ CO	DOCUMENTO FA0000 000	REV. FOGLIO B 466 di 654

Codice	Elementi Manutenibili / Requisiti e Prestazioni / Controlli	Tipologia	Frequenza
01.04	Infissi esterni		
01.04.R01	<p>Requisito: (Attitudine al) controllo del fattore solare</p> <p><i>Gli infissi dovranno consentire un adeguato ingresso di energia termica raggiante attraverso le superfici trasparenti (vetri) in funzione delle condizioni climatiche.</i></p> <ul style="list-style-type: none"> • Livello minimo della prestazione: <i>Il fattore solare dell'infisso non dovrà superare, con insolazione diretta, il valore di 0,3 con i dispositivi di oscuramento in posizione di chiusura.</i> • Riferimenti normativi: <i>Legge 9.1.1991, n. 10; D.Lgs. 19.8.2005, n. 192; D.Lgs. 30.5.2008, n. 115; D.P.R. 2.4.2009, n. 59; D.M. Interno 26.8.1992; Capitolato Speciale Tipo per Appalti di Lavori Edilizi; UNI 7143; UNI 7895; UNI 8290-2; UNI 8369-1/5; UNI 8975; UNI 9173-1; UNI 9283; UNI 9570; UNI 10818; UNI EN 107; UNI EN 949; UNI EN 1026; UNI EN 1027; UNI EN 1154; UNI EN 1155; UNI EN 1158; UNI EN 1303; UNI EN 1527; UNI ENV 1627; UNI ENV 1628; UNI ENV 1629; UNI ENV 1630; UNI EN 1634-1; UNI EN 1670; UNI EN 12207; UNI EN 12208; UNI EN 12211; UNI EN 12365-1/2/3/4; UNI EN 12519; UNI EN ISO 6410-1; UNI EN 13330.</i> 		
01.04.01.C01	<p>Controllo: Controllo frangisole</p> <p><i>Controllo funzionalità degli organi di manovra e delle parti in vista.</i></p>	Controllo a vista	ogni 12 mesi
01.04.R03	<p>Requisito: (Attitudine al) controllo della condensazione superficiale</p> <p><i>Gli infissi devono essere realizzati in modo da evitare la formazione di condensazione sulla superficie degli elementi.</i></p> <ul style="list-style-type: none"> • Livello minimo della prestazione: <i>Gli infissi esterni verticali se provvisti di sistema di raccolta e smaltimento di acqua da condensa, dovranno conservare una temperatura superficiale Tsi, su tutte le parti interne, sia esse opache che trasparenti, non inferiore ai valori riportati di seguito, nelle condizioni che la temperatura dell'aria esterna sia pari a quella di progetto riferita al luogo di ubicazione dell'alloggio: $S < 1,25 - Tsi = 1, 1,25 \leq S < 1,35 - Tsi = 2, 1,35 \leq S < 1,50 - Tsi = 3, 1,50 \leq S < 1,60 - Tsi = 4, 1,60 \leq S < 1,80 - Tsi = 5, 1,80 \leq S < 2,10 - Tsi = 6, 2,10 \leq S < 2,40 - Tsi = 7, 2,40 \leq S < 2,80 - Tsi = 8, 2,80 \leq S < 3,50 - Tsi = 9, 3,50 \leq S < 4,50 - Tsi = 10, 4,50 \leq S < 6,00 - Tsi = 11, 6,00 \leq S < 9,00 - Tsi = 12, 9,00 \leq S < 12,00 - Tsi = 13, S \geq 12,00 - Tsi = 14$. Dove S è la superficie dell'infisso in m² e Tsi è la temperatura superficiale in °C</i> • Riferimenti normativi: <i>Legge 9.1.1991, n. 10; D.Lgs. 19.8.2005, n. 192; D.Lgs. 30.5.2008, n. 115; D.P.R. 2.4.2009, n. 59; D.M. Interno 26.8.1992; Capitolato Speciale Tipo per Appalti di Lavori Edilizi; UNI 7143; UNI 7895; UNI 8290-2; UNI 8369-1/5; UNI 8975; UNI 9173-1; UNI 9283; UNI 9570; UNI 10818; UNI EN 107; UNI EN 949; UNI EN 1026; UNI EN 1027; UNI EN 1154; UNI EN 1155; UNI EN 1158; UNI EN 1303; UNI EN 1527; UNI ENV 1627; UNI ENV 1628; UNI ENV 1629; UNI ENV 1630; UNI EN 1634-1; UNI EN 1670; UNI EN 12207; UNI EN 12208; UNI EN 12211; UNI EN 12365-1/2/3/4; UNI EN 12519; UNI EN ISO 6410-1.</i> 		
01.04.R06	<p>Requisito: Isolamento termico</p> <p><i>Gli infissi dovranno avere la capacità di limitare le perdite di calore. Al requisito concorrono tutti gli elementi che ne fanno parte.</i></p>		

APPALTATORE: Consorzio Soci HIRPINIA - ORSARA AV WEBUILD ITALIA PIZZAROTTI	ITINERARIO NAPOLI – BARI				
PROGETTAZIONE: Mandataria Mandanti ROCKSOIL S.P.A NET ENGINEERING PINI GCF ELETTRI-FER M-INGEGNERIA	RADDOPPIO TRATTA APICE - ORSARA II LOTTO FUNZIONALE HIRPINIA - ORSARA				
PROGETTO ESECUTIVO Piano di manutenzione delle opere	COMMESSA IF3A	LOTTO 02	CODIFICA E ZZ CO	DOCUMENTO FA0000 000	REV. B FOGLIO 467 di 654

Codice	Elementi Manutenibili / Requisiti e Prestazioni / Controlli	Tipologia	Frequenza
01.04.01.C12	<ul style="list-style-type: none"> • Livello minimo della prestazione: <i>Pur non stabilendo specifici limiti prestazionali per i singoli infissi ai fini del contenimento delle dispersioni, è opportuno comunque che i valori della trasmittanza termica unitaria U siano tali da contribuire al contenimento del coefficiente volumico di dispersione Cd riferito all'intero edificio e quello dei singoli locali nei limiti previsti dalle leggi e normative vigenti.</i> • Riferimenti normativi: <i>Legge Quadro 26.10.1995, n. 447; Legge 11.01.1996, n. 23; Legge 31.10.2003, n. 306; D.Lgs. 9.4.2008, n. 81; D.Lgs. 19.8.2005, n. 194; D.P.R. 6.6.2001, n. 380; D.Lgs. 9.4.2008, n. 81; D.Lgs. 19.8.2005, n. 194; D.M. Lavori Pubblici e Pubblica Istruzione 18.12.1975; D.M. Ambiente 16.3.1998; D.M. Ambiente 29.11.2000; D.M. Ambiente 24.7.2006; D.P.C.M. 1.3.1991; D.P.C.M. 14.11.1997; D.P.C.M. 5.12.1997; C.M. Lavori Pubblici 30.4.1966, n. 1769; C.M. Ambiente 6.9.2004; Linee Guide Regionali; Regolamenti Comunali; UNI 7959; UNI 8290-2; UNI EN 12758; UNI 11367; UNI EN ISO 3382; UNI EN ISO 10140; UNI 11444; UNI/TR 11469; UNI 9916; UNI 11532; UNI 11516; UNI EN ISO 717-2; UNI EN ISO 16283-1.</i> 		
01.04.01.C12	<p>Controllo: Controllo vetri</p> <p><i>Controllo uniformità dei vetri e delle sigillature vetro-telaio. Controllare la presenza di depositi o sporco. Verifica di assenza di anomalie e/o difetti (rottura, depositi, macchie, ecc.).</i></p>	Controllo a vista	ogni 6 mesi
01.04.01.C03	<p>Controllo: Controllo guarnizioni di tenuta</p> <p><i>Controllo dell'efficacia delle guarnizioni. Controllo dell'adesione delle guarnizioni ai profili di contatto dei telai. Controllo del corretto inserimento nelle proprie sedi delle guarnizioni. Controllo dell'elasticità delle guarnizioni.</i></p>	Controllo a vista	ogni 12 mesi
01.04.R08	<p>Requisito: Permeabilità all'aria</p> <p><i>Gli infissi devono controllare il passaggio dell'aria a protezione degli ambienti interni e permettere la giusta ventilazione.</i></p> <ul style="list-style-type: none"> • Livello minimo della prestazione: <i>I livelli prestazionali variano in funzione delle classi, della permeabilità all'aria di riferimento a 100 Pa misurata in m³/hm² e della pressione massima di prova misurata in Pa. Qualora siano impiegati infissi esterni verticali dotati di tamponamento trasparente isolante (con trasmittanza termica unitaria U <= 3,5 W/m²°C), la classe di permeabilità all'aria non deve essere inferiore ad A2 secondo le norme UNI EN 1026, UNI EN 12519 e UNI EN 12207.</i> • Riferimenti normativi: <i>C.M. Lavori Pubblici 22.5.1967, n. 3151; UNI 8290-2; UNI EN 1027; UNI EN 1026; UNI 11173; UNI EN 12519; UNI EN 12207; UNI EN 12208.</i> 		
01.04.01.C12	<p>Controllo: Controllo vetri</p> <p><i>Controllo uniformità dei vetri e delle sigillature vetro-telaio. Controllare la presenza di depositi o sporco. Verifica di assenza di anomalie e/o difetti (rottura, depositi, macchie, ecc.).</i></p>	Controllo a vista	ogni 6 mesi
01.04.01.C07	<p>Controllo: Controllo persiane</p> <p><i>Controllo dello stato di conservazione e comunque del grado di usura delle parti in vista. Controllo delle cerniere e dei fissaggi alla parete.</i></p>	Controllo a vista	ogni 6 mesi
01.04.01.C11	<p>Controllo: Controllo telai mobili</p> <p><i>Controllo dell'ortogonalità dell'anta e dei cavallotti di unione dei</i></p>	Controllo a vista	ogni 12 mesi

APPALTATORE: Consorzio Soci HIRPINIA - ORSARA AV WEBUILD ITALIA PIZZAROTTI	ITINERARIO NAPOLI – BARI				
PROGETTAZIONE: Mandataria Mandanti ROCKSOIL S.P.A NET ENGINEERING PINI GCF ELETTRI-FER M-INGEGNERIA	RADDOPPIO TRATTA APICE - ORSARA II LOTTO FUNZIONALE HIRPINIA - ORSARA				
PROGETTO ESECUTIVO Piano di manutenzione delle opere	COMMESSA IF3A	LOTTO 02	CODIFICA E ZZ CO	DOCUMENTO FA0000 000	REV. FOGLIO B 468 di 654

Codice	Elementi Manutenibili / Requisiti e Prestazioni / Controlli	Tipologia	Frequenza
01.04.01.C10	<p><i>profilati dell'anta.</i></p> <p>Controllo: Controllo telai fissi</p> <p><i>Controllo delle asole di drenaggio e del sistema di drenaggio. Controllo dell'ortogonalità dei telai. Controllo del fissaggio del telaio al vano ed al controtelaio al muro e dei blocchetti di regolazione.</i></p>	Controllo a vista	ogni 12 mesi
01.04.01.C06	<p>Controllo: Controllo organi di movimentazione</p> <p><i>Controllo dell'efficacia delle cerniere e della perfetta chiusura dell'anta col telaio fisso. Controllo degli organi di serraggio con finestra aperta e controllo dei movimenti delle aste di chiusure.</i></p>	Controllo a vista	ogni 12 mesi
01.04.01.C04	<p>Controllo: Controllo guide di scorrimento</p> <p><i>Controllo della funzionalità delle guide di scorrimento.</i></p>	Controllo a vista	ogni 12 mesi
01.04.01.C03	<p>Controllo: Controllo guarnizioni di tenuta</p> <p><i>Controllo dell'efficacia delle guarnizioni. Controllo dell'adesione delle guarnizioni ai profili di contatto dei telai. Controllo del corretto inserimento nelle proprie sedi delle guarnizioni. Controllo dell'elasticità delle guarnizioni.</i></p>	Controllo a vista	ogni 12 mesi
01.04.01.C02	<p>Controllo: Controllo generale</p> <p><i>Controllo delle finiture e dello strato di protezione superficiale, controllo dei giochi e planarità delle parti.</i></p>	Controllo a vista	ogni 12 mesi
01.04.R24	<p>Requisito: Tenuta all'acqua</p> <p><i>Gli infissi devono essere realizzati in modo da impedire, o comunque limitare, alle acque meteoriche o di altra origine di penetrare negli ambienti interni.</i></p> <p>• Livello minimo della prestazione: I livelli minimi sono individuabili attraverso l'identificazione della classe di tenuta all'acqua in funzione della norma UNI EN 12208.</p> <p>- Pressione di prova (Pmax in Pa*) = -;Classificazione: Metodo di prova A = 0 - Metodo di prova B = 0;Specifiche: Nessun requisito;- Pressione di prova (Pmax in Pa*)= 0;Classificazione: Metodo di prova A = 1A - Metodo di prova B = 1B;Specifiche: Irrorazione per 15 min;- Pressione di prova (Pmax in Pa*) = 50;Classificazione: Metodo di prova A = 2A - Metodo di prova B = 2B;Specifiche: Come classe 1 ÷ 5 min;- Pressione di prova (Pmax in Pa*) = 100;Classificazione: Metodo di prova A = 3A - Metodo di prova B = 3B;Specifiche: Come classe 2 ÷ 5 min;- Pressione di prova (Pmax in Pa*) = 150;Classificazione: Metodo di prova A = 4A - Metodo di prova B = 4B;Specifiche: Come classe 3 ÷ 5 min;- Pressione di prova (Pmax in Pa*) = 200;Classificazione: Metodo di prova A = 5A - Metodo di prova B = 5B;Specifiche: Come classe 4 ÷ 5 min;- Pressione di prova (Pmax in Pa*) = 250;Classificazione: Metodo di prova A = 6A - Metodo di prova B = 6B;Specifiche: Come classe 5 ÷ 5 min;- Pressione di prova (Pmax in Pa*) = 300;Classificazione: Metodo di prova A = 7A - Metodo di prova B = 7B;Specifiche: Come classe 6 ÷ 5 min;- Pressione di prova (Pmax in Pa*) = 450;Classificazione: Metodo di prova A = 8A - Metodo di prova B = -;Specifiche: Come classe 7 ÷ 5 min;- Pressione di prova (Pmax in Pa*) = 600;Classificazione: Metodo di prova A = 9A - Metodo di prova B = -;Specifiche: Come classe 8 ÷ 5 min;- Pressione di prova (Pmax in Pa*) > 600;Classificazione: Metodo di prova A = Exxx - Metodo di prova B = -;Specifiche: Al di sopra di 600 Pa, con cadenza di 150 Pa, la durata di ciascuna fase deve essere di 50 min;*dopo 15 min a pressione zero e 5</p>		

APPALTATORE: Consorzio Soci HIRPINIA - ORSARA AV WEBUILD ITALIA PIZZAROTTI	ITINERARIO NAPOLI – BARI				
PROGETTAZIONE: Mandataria Mandanti ROCKSOIL S.P.A NET ENGINEERING PINI GCF ELETTRI-FER M-INGEGNERIA	RADDOPPIO TRATTA APICE - ORSARA II LOTTO FUNZIONALE HIRPINIA - ORSARA				
PROGETTO ESECUTIVO Piano di manutenzione delle opere	COMMESSA IF3A	LOTTO 02	CODIFICA E ZZ CO	DOCUMENTO FA0000 000	REV. FOGLIO B 469 di 654

Codice	Elementi Manutenibili / Requisiti e Prestazioni / Controlli	Tipologia	Frequenza
	<i>min alle fasi susseguenti. Note = Il metodo A è indicato per prodotti pienamente esposti; il metodo B è adatto per prodotti parzialmente protetti.</i>		
	<ul style="list-style-type: none"> Riferimenti normativi: D.M. Interno 26.8.1992; Capitolato Speciale Tipo per Appalti di Lavori Edilizi; UNI 8290-2; UNI EN 12208; UNI EN 1027; UNI EN 12519. 		
01.04.01.C12	Controllo: Controllo vetri <i>Controllo uniformità dei vetri e delle sigillature vetro-telaio. Controllare la presenza di depositi o sporco. Verifica di assenza di anomalie e/o difetti (rottura, depositi, macchie, ecc.).</i>	Controllo a vista	ogni 6 mesi
01.04.01.C07	Controllo: Controllo persiane <i>Controllo dello stato di conservazione e comunque del grado di usura delle parti in vista. Controllo delle cerniere e dei fissaggi alla parete.</i>	Controllo a vista	ogni 6 mesi
01.04.01.C11	Controllo: Controllo telai mobili <i>Controllo dell'ortogonalità dell'anta e dei cavallotti di unione dei profilati dell'anta.</i>	Controllo a vista	ogni 12 mesi
01.04.01.C10	Controllo: Controllo telai fissi <i>Controllo delle asole di drenaggio e del sistema di drenaggio. Controllo dell'ortogonalità dei telai. Controllo del fissaggio del telaio al vano ed al controtelaio al muro e dei blocchetti di regolazione.</i>	Controllo a vista	ogni 12 mesi
01.04.01.C06	Controllo: Controllo organi di movimentazione <i>Controllo dell'efficacia delle cerniere e della perfetta chiusura dell'anta col telaio fisso. Controllo degli organi di serraggio con finestra aperta e controllo dei movimenti delle aste di chiusure.</i>	Controllo a vista	ogni 12 mesi
01.04.01.C04	Controllo: Controllo guide di scorrimento <i>Controllo della funzionalità delle guide di scorrimento.</i>	Controllo a vista	ogni 12 mesi
01.04.01.C03	Controllo: Controllo guarnizioni di tenuta <i>Controllo dell'efficacia delle guarnizioni. Controllo dell'adesione delle guarnizioni ai profili di contatto dei telai. Controllo del corretto inserimento nelle proprie sedi delle guarnizioni. Controllo dell'elasticità delle guarnizioni.</i>	Controllo a vista	ogni 12 mesi
01.04.01.C02	Controllo: Controllo generale <i>Controllo delle finiture e dello strato di protezione superficiale, controllo dei giochi e planarità delle parti.</i>	Controllo a vista	ogni 12 mesi
01.04.R25	Requisito: Ventilazione <i>Gli infissi devono consentire la possibilità di poter ottenere ricambio d'aria per via naturale o meccanica che viene affidato all'utente, mediante l'apertura del serramento, oppure a griglie di aerazione manovrabili.</i> <ul style="list-style-type: none"> Livello minimo della prestazione: L'ampiezza degli infissi e comunque la superficie finestrata apribile non dovrà essere inferiore a 1/8 della superficie del pavimento. Gli infissi esterni verticali di un locale dovranno essere dimensionati in modo da avere una superficie apribile complessiva non inferiore al valore S_m calcolabile mediante la relazione $S_m = 0,0025 \cdot n \cdot V$ (Sommatória) $(1/(H_i)^{0,5})$, dove: - n è il numero di ricambi orari dell'aria ambiente;- V è il volume 		

APPALTATORE: Consorzio Soci HIRPINIA - ORSARA AV WEBUILD ITALIA PIZZAROTTI	ITINERARIO NAPOLI – BARI					
PROGETTAZIONE: Mandataria Mandanti ROCKSOIL S.P.A NET ENGINEERING PINI GCF ELETTRI-FER M-INGEGNERIA	RADDOPPIO TRATTA APICE - ORSARA II LOTTO FUNZIONALE HIRPINIA - ORSARA					
PROGETTO ESECUTIVO Piano di manutenzione delle opere	COMMESSA IF3A	LOTTO 02	CODIFICA E ZZ CO	DOCUMENTO FA0000 000	REV. B	FOGLIO 470 di 654

Codice	Elementi Manutenibili / Requisiti e Prestazioni / Controlli	Tipologia	Frequenza
	<p>del locale (m3);- H_i è la dimensione verticale della superficie apribile dell'infisso i esimo del locale (m).Per una corretta ventilazione la superficie finestrata dei locali abitabili non deve, comunque, essere inferiore a 1/8 della superficie del pavimento.</p> <ul style="list-style-type: none"> Riferimenti normativi: D.M. Interno 26.8.1992; Capitolato Speciale Tipo per Appalti di Lavori Edilizi; C.M. Lavori Pubblici 22.5.1967, n. 3151; UNI 8290-2; ICITE UEAtc (Direttive comuni - Tecnico delle finestre). 		

01.06 - Portoni

Codice	Elementi Manutenibili / Requisiti e Prestazioni / Controlli	Tipologia	Frequenza
01.06	Portoni		
01.06.R02	Requisito: Tenuta all'acqua <i>I portoni non dovranno permettere l'infiltrazione di acqua meteorica all'interno di parti dell'edificio.</i> <ul style="list-style-type: none"> Livello minimo della prestazione: I livelli minimi variano in funzione dei diversi prodotti e delle prove effettuate secondo norma. Riferimenti normativi: D.M. Interno 26.8.1992; UNI 8290-2; UNI EN 1027; UNI EN 12208. 		
01.06.R03	Requisito: Tenuta all'aria <i>I portoni sottoposti all'azione del vento o di pressioni d'aria, dovranno limitare il passaggio dell'aria.</i> <ul style="list-style-type: none"> Livello minimo della prestazione: I livelli variano in funzione delle prove di laboratorio eseguite secondo le norme di riferimento. Riferimenti normativi: UNI EN 1026. 		

02 - EDILIZIA: PARTIZIONI

02.01 - Pareti interne

Codice	Elementi Manutenibili / Requisiti e Prestazioni / Controlli	Tipologia	Frequenza
02.01	Pareti interne		
02.01.R01	Requisito: (Attitudine al) controllo della condensazione superficiale <i>Le pareti debbono essere realizzate in modo da evitare la formazione di condensazione sulla superficie interna.</i> <ul style="list-style-type: none"> Livello minimo della prestazione: Per i locali considerati nelle condizioni di progetto, con temperatura dell'aria interna di valore $T_i=20^{\circ}\text{C}$ ed umidità relativa interna di valore U.R. $\leq 70\%$, la temperatura superficiale interna T_{si} riferita alle pareti perimetrali verticali esterne, in considerazione di una temperatura esterna pari a quella di progetto, dovrà risultare con valore non inferiore ai 14°C. Riferimenti normativi: Legge 9.1.1991, n. 10; D.Lgs. 19.8.2005, n. 192; D.Lgs. 30.5.2008, n. 115; D.P.R. 2.4.2009, n. 59; D.M. Sanità 5.7.1975; C.M. Lavori Pubblici 22.5.1967, n. 3151; C.E.R. Quaderno del Segretariato Generale n. 2, 1983; UNI 7959; UNI 		

APPALTATORE: Consorzio Soci HIRPINIA - ORSARA AV WEBUILD ITALIA PIZZAROTTI	ITINERARIO NAPOLI – BARI				
PROGETTAZIONE: Mandataria Mandanti ROCKSOIL S.P.A NET ENGINEERING PINI GCF ELETTRI-FER M-INGEGNERIA	RADDOPPIO TRATTA APICE - ORSARA II LOTTO FUNZIONALE HIRPINIA - ORSARA				
PROGETTO ESECUTIVO Piano di manutenzione delle opere	COMMESSA IF3A	LOTTO 02	CODIFICA E ZZ CO	DOCUMENTO FA0000 000	REV. FOGLIO B 471 di 654

Codice	Elementi Manutenibili / Requisiti e Prestazioni / Controlli	Tipologia	Frequenza
	8290-2; UNI 8369-2; UNI 8979; UNI EN 15316-1/2; UNI 10349; UNI/TS 11300-1/2; UNI EN 771-1/3/4/5/6; UNI EN ISO 13790.		

02.02 - Pavimentazioni interne

Codice	Elementi Manutenibili / Requisiti e Prestazioni / Controlli	Tipologia	Frequenza
02.02	Pavimentazioni interne		
02.02.R01	<p>Requisito: (Attitudine al) controllo della condensazione superficiale</p> <p><i>Le pavimentazioni devono essere realizzate in modo da evitare la formazione di condensazione sulla superficie interna.</i></p> <ul style="list-style-type: none"> • Livello minimo della prestazione: <i>Per i locali riscaldati (temperatura dell'aria interna $T_i=20^{\circ}\text{C}$ e umidità relativa interna U.R. $\leq 70\%$) la temperatura superficiale interna T_{si} delle pavimentazioni deve risultare sempre non inferiore a 14°C, in corrispondenza di una temperatura esterna pari a quella di progetto.</i> • Riferimenti normativi: <i>Legge 9.1.1991, n. 10; D.Lgs. 19.8.2005, n. 192; D.Lgs. 30.5.2008, n. 115; D.P.R. 2.4.2009, n. 59; D.M. Sanità 5.7.1975; C.E.R. Quaderno del Segretariato Generale n. 2, 1983; UNI 8290-2; UNI 10329; UNI EN ISO 6270-1; UNI EN ISO 13788.</i> 		

02.03 - Pavimentazioni interne FA01

Codice	Elementi Manutenibili / Requisiti e Prestazioni / Controlli	Tipologia	Frequenza
02.03	Pavimentazioni interne FA01		
02.03.R02	<p>Requisito: (Attitudine al) controllo della condensazione superficiale</p> <p><i>Le pareti debbono essere realizzate in modo da evitare la formazione di condensazione sulla superficie interna.</i></p> <ul style="list-style-type: none"> • Livello minimo della prestazione: <i>Per i locali considerati nelle condizioni di progetto, con temperatura dell'aria interna di valore $T_i=20^{\circ}\text{C}$ ed umidità relativa interna di valore U.R. $\leq 70\%$, la temperatura superficiale interna T_{si} riferita alle pareti perimetrali verticali esterne, in considerazione di una temperatura esterna pari a quella di progetto, dovrà risultare con valore non inferiore ai 14°C.</i> • Riferimenti normativi: <i>Legge 9.1.1991, n. 10; D.Lgs. 19.8.2005, n. 192; D.Lgs. 30.5.2008, n. 115; D.P.R. 2.4.2009, n. 59; D.M. Sanità 5.7.1975; C.M. Lavori Pubblici 22.5.1967, n. 3151; C.E.R. Quaderno del Segretariato Generale n. 2, 1983; UNI 7959; UNI 8290-2; UNI 8369-2; UNI 8979; UNI EN 15316-1/2; UNI 10349; UNI/TS 11300-1/2; UNI EN 771-1/3/4/5/6; UNI EN ISO 13790.</i> 		

02.05 - Controsoffitti

Codice	Elementi Manutenibili / Requisiti e Prestazioni / Controlli	Tipologia	Frequenza
02.05	Controsoffitti		
02.05.R02	Requisito: Isolamento termico		

APPALTATORE: Consorzio Soci HIRPINIA - ORSARA AV WEBUILD ITALIA PIZZAROTTI	ITINERARIO NAPOLI – BARI				
PROGETTAZIONE: Mandataria Mandanti ROCKSOIL S.P.A NET ENGINEERING PINI GCF ELETTRI-FER M-INGEGNERIA	RADDOPPIO TRATTA APICE - ORSARA II LOTTO FUNZIONALE HIRPINIA - ORSARA				
PROGETTO ESECUTIVO Piano di manutenzione delle opere	COMMESSA IF3A	LOTTO 02	CODIFICA E ZZ CO	DOCUMENTO FA0000 000	REV. FOGLIO B 472 di 654

Codice	Elementi Manutenibili / Requisiti e Prestazioni / Controlli	Tipologia	Frequenza
	<p><i>I controsoffitti in particolari circostanze potranno assicurare un'opportuna resistenza al passaggio del calore in funzione delle condizioni climatiche.</i></p> <ul style="list-style-type: none"> • Livello minimo della prestazione: <i>Le prestazioni relative all'isolamento termico dei controsoffitti variano, oltre che dalle condizioni ambientali, in funzione dei tipi di rivestimenti, e degli spessori dei materiali. Si prendono in considerazione tipi di controsoffitti con una resistenza termica che varia da 0,50 - a 1,55 m² K/W.</i> • Riferimenti normativi: <i>Legge 9.1.1991, n. 10; D.Lgs. 19.8.2005, n. 192; D.Lgs. 30.5.2008, n. 115; D.P.R. 2.4.2009, n. 59; D.M. Sanità 5.7.1975; D.M. Sviluppo Economico 22.1.2008, n. 37.</i> 		

02.06 - Infissi interni

Codice	Elementi Manutenibili / Requisiti e Prestazioni / Controlli	Tipologia	Frequenza
02.06	Infissi interni		
02.06.R03	<p>Requisito: Isolamento termico</p> <p><i>Gli infissi dovranno avere la capacità di limitare le perdite di calore. Al requisito concorrono tutti gli elementi che ne fanno parte.</i></p> <ul style="list-style-type: none"> • Livello minimo della prestazione: <i>Pur non stabilendo specifici limiti prestazionali per i singoli infissi ai fini del contenimento delle dispersioni, è opportuno comunque che i valori della trasmittanza termica unitaria U siano tali da contribuire al contenimento del coefficiente volumico di dispersione Cd riferito all'intero edificio e quello dei singoli locali nei limiti previsti dalle leggi e normative vigenti.</i> • Riferimenti normativi: <i>Legge Quadro 26.10.1995, n. 447; Legge 1.1.1996, n. 23; Legge 31.10.2003, n. 306; D.Lgs. 9.4.2008, n. 81; D.Lgs. 19.8.2005, n.194; D.P.R. 6.6.2001, n. 380; D.Lgs. 9.4.2008, n. 81; D.Lgs. 19.8.2005, n. 194; D.P.C.M. 1.3.1991; D.P.C.M. 14.11.1997; D.P.C.M. 5.12.1997; D.M. Lavori Pubblici e Pubblica Istruzione 18.12.1975; D.M. Ambiente 16.3.1998; D.M. Ambiente 29.11.2000; D.M. Ambiente 24.7.2006; C.M. Lavori Pubblici 30.4.1966, n. 1769; C.M. Ambiente 6.9.2004; Linee Guide Regionali; Regolamenti Comunali; UNI 7959; UNI 8290-2; UNI EN 12758; UNI 11367; UNI EN ISO 3382; UNI EN ISO 10140; UNI 11444; UNI 9916 ; UNI 11532; UNI 11516; UNI EN ISO 717-2; UNI EN ISO 16283-1.</i> 		
02.06.R05	<p>Requisito: Permeabilità all'aria</p> <p><i>Gli infissi devono controllare il passaggio dell'aria a protezione degli ambienti interni e permettere la giusta ventilazione.</i></p> <ul style="list-style-type: none"> • Livello minimo della prestazione: <i>I livelli prestazionali variano in funzione delle classi, della permeabilità all'aria di riferimento a 100 Pa misurata in m³/hm³ e della pressione massima di prova misurata in Pa.</i> • Riferimenti normativi: <i>C.M. Lavori Pubblici 22.5.1967, n. 3151; UNI 8290-2; UNI EN 1027; UNI EN 12207; UNI EN 12208.</i> 		
02.06.04.C04	<p>Controllo: Controllo parti in vista</p> <p><i>Controllo delle parti in vista, delle finiture e dello strato di</i></p>	Controllo a vista	ogni 12 mesi

APPALTATORE: Consorzio Soci HIRPINIA - ORSARA AV WEBUILD ITALIA PIZZAROTTI	ITINERARIO NAPOLI – BARI					
PROGETTAZIONE: Mandataria Mandanti ROCKSOIL S.P.A NET ENGINEERING PINI GCF ELETTRI-FER M-INGEGNERIA	RADDOPPIO TRATTA APICE - ORSARA II LOTTO FUNZIONALE HIRPINIA - ORSARA					
PROGETTO ESECUTIVO Piano di manutenzione delle opere	COMMESSA IF3A	LOTTO 02	CODIFICA E ZZ CO	DOCUMENTO FA0000 000	REV. B	FOGLIO 473 di 654

Codice	Elementi Manutenibili / Requisiti e Prestazioni / Controlli	Tipologia	Frequenza
	<i>protezione superficiale (qualora il tipo di rivestimento lo preveda). Controllo dei fissaggi del telaio al controtelaio.</i>		
02.06.R15	Requisito: Ventilazione <i>Gli infissi devono consentire la possibilità di poter ottenere ricambio d'aria per via naturale o meccanica che viene affidato all'utente, mediante l'apertura del serramento, oppure a griglie di aerazione manovrabili.</i> <ul style="list-style-type: none"> • Livello minimo della prestazione: <i>L'ampiezza degli infissi e comunque la superficie finestrata apribile non dovrà essere inferiore a 1/8 della superficie del pavimento.</i> • Riferimenti normativi: <i>D.M. Sanità 5.7.1975; D.M. Interno 26.8.1992; Capitolato Speciale Tipo per Appalti di Lavori Edilizi; C.M. Lavori Pubblici 22.5.1967, n. 3151; UNI 8290-2; ICITE UEAtc (Direttive comuni - Tecnico delle finestre).</i> 		

Classe Requisiti:

Utilizzo razionale delle risorse

01 - EDILIZIA: CHIUSURE

01.01 - Pareti esterne

Codice	Elementi Manutenibili / Requisiti e Prestazioni / Controlli	Tipologia	Frequenza
01.01	Pareti esterne		
01.01.R25	Requisito: Utilizzo di materiali, elementi e componenti ad elevato potenziale di riciclabilità <i>Utilizzo di materiali, elementi e componenti con un elevato grado di riciclabilità</i> <ul style="list-style-type: none"> • Livello minimo della prestazione: <i>Calcolare la percentuale di materiali da avviare ai processi di riciclaggio. Determinare la percentuale in termini di quantità (kg) o di superficie (mq) di materiale impiegato nell'elemento tecnico in relazione all'unità funzionale assunta.</i> • Riferimenti normativi: <i>D.M. Ambiente 8.5.2003, n. 203; D.Lgs. 3.4.2006, n. 152; C.M. Ambiente 15.7.2005, n. 5205; Dir. 2008/98/CE; C.M. Ambiente 19.7.2005; UNI EN ISO 14020; UNI EN ISO 14021; UNI EN ISO 14024; UNI EN ISO 14025; UNI 11277; D.M. Ambiente 11.10.2017.</i> 		
01.01.01.C05	Controllo: Controllo del grado di riciclabilità <i>Controllare che nelle fasi manutentive vengano impiegati materiali,, elementi e componenti con un elevato grado di riciclabilità.</i>	Controllo	quando occorre
01.01.02.C02	Controllo: Controllo del grado di riciclabilità <i>Controllare che nelle fasi manutentive vengano impiegati materiali,, elementi e componenti con un elevato grado di riciclabilità.</i>	Controllo	quando occorre
01.01.R26	Requisito: Utilizzo di tecniche costruttive che facilitino il disassemblaggio a fine vita		

APPALTATORE: Consorzio Soci HIRPINIA - ORSARA AV WEBUILD ITALIA PIZZAROTTI	ITINERARIO NAPOLI – BARI				
PROGETTAZIONE: Mandataria Mandanti ROCKSOIL S.P.A NET ENGINEERING PINI GCF ELETTRI-FER M-INGEGNERIA	RADDOPPIO TRATTA APICE - ORSARA II LOTTO FUNZIONALE HIRPINIA - ORSARA				
PROGETTO ESECUTIVO Piano di manutenzione delle opere	COMMESSA IF3A	LOTTO 02	CODIFICA E ZZ CO	DOCUMENTO FA0000 000	REV. FOGLIO B 474 di 654

Codice	Elementi Manutenibili / Requisiti e Prestazioni / Controlli	Tipologia	Frequenza
	<p><i>Utilizzo razionale delle risorse attraverso la selezione di tecniche costruttive che rendano agevole il disassemblaggio alla fine del ciclo di vita</i></p> <ul style="list-style-type: none"> • Livello minimo della prestazione: <i>Nella fase progettuale bisogna garantire una adeguata percentuale di sistemi costruttivi che facilitano il disassemblaggio alla fine del ciclo di vita</i> • Riferimenti normativi: <i>D.M. Ambiente 8.5.2003, n. 203; D.Lgs. 3.4.2006, n. 152; C.M. Ambiente 15.7.2005, n. 5205; Dir. 2008/98/CE; C.M. Ambiente 19.7.2005; UNI EN ISO 14020; UNI EN ISO 14021; UNI EN ISO 14024; UNI EN ISO 14025; UNI 11277; D.M. Ambiente 11.10.2017.</i> 		
01.01.R27	<p>Requisito: Utilizzo di materiali, elementi e componenti caratterizzati da un'elevata durabilità</p> <p><i>Utilizzo razionale delle risorse attraverso l'impiego di materiali con una elevata durabilità.</i></p> <ul style="list-style-type: none"> • Livello minimo della prestazione: <i>Nella fase progettuale bisogna garantire una adeguata percentuale di elementi costruttivi caratterizzati da una durabilità elevata.</i> • Riferimenti normativi: <i>D.M. Ambiente 8.5.2003, n. 203; D.Lgs. 3.4.2006, n. 152; C.M. Ambiente 15.7.2005, n. 5205; Dir. 2008/98/CE; C.M. Ambiente 19.7.2005; UNI EN ISO 14020; UNI EN ISO 14021; UNI EN ISO 14024; UNI EN ISO 14025; UNI 11277; D.M. Ambiente 11.10.2017.</i> 		
01.01.01.C06	<p>Controllo: Controllo impiego di materiali durevoli</p> <p><i>Verificare che nelle fasi manutentive degli elementi vengano utilizzati componenti caratterizzati da una durabilità elevata.</i></p>	Verifica	quando occorre
01.01.02.C03	<p>Controllo: Controllo impiego di materiali durevoli</p> <p><i>Verificare che nelle fasi manutentive degli elementi vengano utilizzati componenti caratterizzati da una durabilità elevata.</i></p>	Verifica	quando occorre

01.02 - Coperture piane

Codice	Elementi Manutenibili / Requisiti e Prestazioni / Controlli	Tipologia	Frequenza
01.02	Coperture piane		
01.02.R28	<p>Requisito: Utilizzo di materiali, elementi e componenti ad elevato potenziale di riciclabilità</p> <p><i>Utilizzo di materiali, elementi e componenti con un elevato grado di riciclabilità</i></p> <ul style="list-style-type: none"> • Livello minimo della prestazione: <i>Calcolare la percentuale di materiali da avviare ai processi di riciclaggio. Determinare la percentuale in termini di quantità (kg) o di superficie (mq) di materiale impiegato nell'elemento tecnico in relazione all'unità funzionale assunta.</i> • Riferimenti normativi: <i>D.M. Ambiente 8.5.2003, n. 203; D.Lgs. 3.4.2006, n. 152; C.M. Ambiente 15.7.2005, n. 5205; Dir. 2008/98/CE; C.M. Ambiente 19.7.2005; UNI EN ISO 14020; UNI EN ISO 14021; UNI EN ISO 14024; UNI EN ISO 14025; UNI</i> 		

APPALTATORE: Consorzio Soci HIRPINIA - ORSARA AV WEBUILD ITALIA PIZZAROTTI	ITINERARIO NAPOLI – BARI				
PROGETTAZIONE: Mandataria Mandanti ROCKSOIL S.P.A NET ENGINEERING PINI GCF ELETTRI-FER M-INGEGNERIA	RADDOPPIO TRATTA APICE - ORSARA II LOTTO FUNZIONALE HIRPINIA - ORSARA				
PROGETTO ESECUTIVO Piano di manutenzione delle opere	COMMESSA IF3A	LOTTO 02	CODIFICA E ZZ CO	DOCUMENTO FA0000 000	REV. FOGLIO B 475 di 654

Codice	Elementi Manutenibili / Requisiti e Prestazioni / Controlli	Tipologia	Frequenza
01.02.07.C02	11277; D.M. Ambiente 11.10.2017. Controllo: Controllo del grado di riciclabilità <i>Controllare che nelle fasi manutentive vengano impiegati materiali,, elementi e componenti con un elevato grado di riciclabilità.</i>	Controllo	quando occorre
01.02.06.C02	Controllo: Controllo del grado di riciclabilità <i>Controllare che nelle fasi manutentive vengano impiegati materiali,, elementi e componenti con un elevato grado di riciclabilità.</i>	Controllo	quando occorre
01.02.05.C02	Controllo: Controllo del grado di riciclabilità <i>Controllare che nelle fasi manutentive vengano impiegati materiali,, elementi e componenti con un elevato grado di riciclabilità.</i>	Controllo	quando occorre
01.02.04.C02	Controllo: Controllo del grado di riciclabilità <i>Controllare che nelle fasi manutentive vengano impiegati materiali,, elementi e componenti con un elevato grado di riciclabilità.</i>	Controllo	quando occorre
01.02.03.C02	Controllo: Controllo del grado di riciclabilità <i>Controllare che nelle fasi manutentive vengano impiegati materiali,, elementi e componenti con un elevato grado di riciclabilità.</i>	Controllo	quando occorre
01.02.02.C02	Controllo: Controllo del grado di riciclabilità <i>Controllare che nelle fasi manutentive vengano impiegati materiali,, elementi e componenti con un elevato grado di riciclabilità.</i>	Controllo	quando occorre
01.02.01.C02	Controllo: Controllo del grado di riciclabilità <i>Controllare che nelle fasi manutentive vengano impiegati materiali,, elementi e componenti con un elevato grado di riciclabilità.</i>	Controllo	quando occorre
01.02.R29	Requisito: Utilizzo di materiali, elementi e componenti caratterizzati da un'elevata durabilità <i>Utilizzo razionale delle risorse attraverso l'impiego di materiali con una elevata durabilità.</i> <ul style="list-style-type: none"> • Livello minimo della prestazione: <i>Nella fase progettuale bisogna garantire una adeguata percentuale di elementi costruttivi caratterizzati da una durabilità elevata.</i> • Riferimenti normativi: <i>D.M. Ambiente 8.5.2003, n. 203; D.Lgs. 3.4.2006, n. 152; C.M. Ambiente 15.7.2005, n. 5205; Dir. 2008/98/CE; C.M. Ambiente 19.7.2005; UNI EN ISO 14020; UNI EN ISO 14021; UNI EN ISO 14024; UNI EN ISO 14025; UNI 11277; D.M. Ambiente 11.10.2017.</i> 		
01.02.05.C03	Controllo: Controllo impiego di materiali durevoli <i>Verificare che nelle fasi manutentive degli elementi vengano utilizzati componenti caratterizzati da una durabilità elevata.</i>	Verifica	quando occorre
01.02.04.C03	Controllo: Controllo impiego di materiali durevoli <i>Verificare che nelle fasi manutentive degli elementi vengano</i>	Verifica	quando occorre

APPALTATORE: Consorzio Soci HIRPINIA - ORSARA AV WEBUILD ITALIA PIZZAROTTI	ITINERARIO NAPOLI – BARI				
PROGETTAZIONE: Mandataria Mandanti ROCKSOIL S.P.A NET ENGINEERING PINI GCF ELETTRI-FER M-INGEGNERIA	RADDOPPIO TRATTA APICE - ORSARA II LOTTO FUNZIONALE HIRPINIA - ORSARA				
PROGETTO ESECUTIVO Piano di manutenzione delle opere	COMMESSA IF3A	LOTTO 02	CODIFICA E ZZ CO	DOCUMENTO FA0000 000	REV. FOGLIO B 476 di 654

Codice	Elementi Manutenibili / Requisiti e Prestazioni / Controlli	Tipologia	Frequenza
01.02.01.C03	<p><i>utilizzati componenti caratterizzati da una durabilità elevata.</i></p> <p>Controllo: Controllo impiego di materiali durevoli</p> <p><i>Verificare che nelle fasi manutentive degli elementi vengano utilizzati componenti caratterizzati da una durabilità elevata.</i></p>	Verifica	quando occorre
01.02.R30	<p>Requisito: Utilizzo di tecniche costruttive che facilitino il disassemblaggio a fine vita</p> <p><i>Utilizzo razionale delle risorse attraverso la selezione di tecniche costruttive che rendano agevole il disassemblaggio alla fine del ciclo di vita</i></p> <ul style="list-style-type: none"> • Livello minimo della prestazione: <i>Nella fase progettuale bisogna garantire una adeguata percentuale di sistemi costruttivi che facilitano il disassemblaggio alla fine del ciclo di vita</i> • Riferimenti normativi: <i>D.M. Ambiente 8.5.2003, n. 203; D.Lgs. 3.4.2006, n. 152; C.M. Ambiente 15.7.2005, n. 5205; Dir. 2008/98/CE; C.M. Ambiente 19.7.2005; UNI EN ISO 14020; UNI EN ISO 14021; UNI EN ISO 14024; UNI EN ISO 14025; UNI 11277; D.M. Ambiente 11.10.2017.</i> 		
01.02.01.C04	<p>Controllo: Controllo delle tecniche di disassemblaggio</p> <p><i>Verificare che gli elementi ed i componenti costituenti siano caratterizzati da tecniche di agevole disassemblaggio.</i></p>	Verifica	quando occorre
01.02.R56	<p>Requisito: Utilizzo di materiali, elementi e componenti ad elevato potenziale di riciclabilità</p> <p><i>Utilizzo di materiali, elementi e componenti con un elevato grado di riciclabilità</i></p> <ul style="list-style-type: none"> • Livello minimo della prestazione: <i>Calcolare la percentuale di materiali da avviare ai processi di riciclaggio. Determinare la percentuale in termini di quantità (kg) o di superficie (mq) di materiale impiegato nell'elemento tecnico in relazione all'unità funzionale assunta.</i> • Riferimenti normativi: <i>D.M. Ambiente 8.5.2003, n. 203; D.Lgs. 3.4.2006, n. 152; C.M. Ambiente 15.7.2005, n. 5205; Dir. 2008/98/CE; C.M. Ambiente 19.7.2005; UNI EN ISO 14020; UNI EN ISO 14021; UNI EN ISO 14024; UNI EN ISO 14025; UNI 11277; D.M. Ambiente 11.10.2017.</i> 		
01.02.R57	<p>Requisito: Utilizzo di materiali, elementi e componenti caratterizzati da un'elevata durabilità</p> <p><i>Utilizzo razionale delle risorse attraverso l'impiego di materiali con una elevata durabilità.</i></p> <ul style="list-style-type: none"> • Livello minimo della prestazione: <i>Nella fase progettuale bisogna garantire una adeguata percentuale di elementi costruttivi caratterizzati da una durabilità elevata.</i> • Riferimenti normativi: <i>D.M. Ambiente 8.5.2003, n. 203; D.Lgs. 3.4.2006, n. 152; C.M. Ambiente 15.7.2005, n. 5205; Dir. 2008/98/CE; C.M. Ambiente 19.7.2005; UNI EN ISO 14020; UNI EN ISO 14021; UNI EN ISO 14024; UNI EN ISO 14025; UNI 11277; D.M. Ambiente 11.10.2017.</i> 		

APPALTATORE: Consortio Soci HIRPINIA - ORSARA AV WEBUILD ITALIA PIZZAROTTI	ITINERARIO NAPOLI – BARI				
PROGETTAZIONE: Mandataria Mandanti ROCKSOIL S.P.A NET ENGINEERING PINI GCF ELETTRI-FER M-INGEGNERIA	RADDOPPIO TRATTA APICE - ORSARA II LOTTO FUNZIONALE HIRPINIA - ORSARA				
PROGETTO ESECUTIVO Piano di manutenzione delle opere	COMMESSA IF3A	LOTTO 02	CODIFICA E ZZ CO	DOCUMENTO FA0000 000	REV. FOGLIO B 477 di 654

Codice	Elementi Manutenibili / Requisiti e Prestazioni / Controlli	Tipologia	Frequenza
01.03	Chiusure trasparenti		
01.03.R01	<p>Requisito: Utilizzo di materiali, elementi e componenti ad elevato potenziale di riciclabilità</p> <p><i>Utilizzo di materiali, elementi e componenti con un elevato grado di riciclabilità</i></p> <ul style="list-style-type: none"> • Livello minimo della prestazione: <i>Calcolare la percentuale di materiali da avviare ai processi di riciclaggio. Determinare la percentuale in termini di quantità (kg) o di superficie (mq) di materiale impiegato nell'elemento tecnico in relazione all'unità funzionale assunta.</i> • Riferimenti normativi: <i>D.M. Ambiente 8.5.2003, n. 203; D.Lgs. 3.4.2006, n. 152; C.M. Ambiente 15.7.2005, n. 5205; Dir. 2008/98/CE; C.M. Ambiente 19.7.2005; UNI EN ISO 14020; UNI EN ISO 14021; UNI EN ISO 14024; UNI EN ISO 14025; UNI 11277; D.M. Ambiente 11.10.2017.</i> 		
01.03.02.C03	<p>Controllo: Controllo del grado di riciclabilità</p> <p><i>Controllare che nelle fasi manutentive vengano impiegati materiali,, elementi e componenti con un elevato grado di riciclabilità.</i></p>	Controllo	quando occorre
01.03.01.C03	<p>Controllo: Controllo del grado di riciclabilità</p> <p><i>Controllare che nelle fasi manutentive vengano impiegati materiali,, elementi e componenti con un elevato grado di riciclabilità.</i></p>	Controllo	quando occorre
01.03.R10	<p>Requisito: Utilizzo di materiali, elementi e componenti caratterizzati da un'elevata durabilità</p> <p><i>Utilizzo razionale delle risorse attraverso l'impiego di materiali con una elevata durabilità.</i></p> <ul style="list-style-type: none"> • Livello minimo della prestazione: <i>Nella fase progettuale bisogna garantire una adeguata percentuale di elementi costruttivi caratterizzati da una durabilità elevata.</i> • Riferimenti normativi: <i>D.M. Ambiente 8.5.2003, n. 203; D.Lgs. 3.4.2006, n. 152; C.M. Ambiente 15.7.2005, n. 5205; Dir. 2008/98/CE; C.M. Ambiente 19.7.2005; UNI EN ISO 14020; UNI EN ISO 14021; UNI EN ISO 14024; UNI EN ISO 14025; UNI 11277; D.M. Ambiente 11.10.2017.</i> 		
01.03.R14	<p>Requisito: Utilizzo di materiali, elementi e componenti ad elevato potenziale di riciclabilità</p> <p><i>Utilizzo di materiali, elementi e componenti con un elevato grado di riciclabilità</i></p> <ul style="list-style-type: none"> • Livello minimo della prestazione: <i>Calcolare la percentuale di materiali da avviare ai processi di riciclaggio. Determinare la percentuale in termini di quantità (kg) o di superficie (mq) di materiale impiegato nell'elemento tecnico in relazione all'unità funzionale assunta.</i> • Riferimenti normativi: <i>D.M. Ambiente 8.5.2003, n. 203; D.Lgs. 3.4.2006, n. 152; C.M. Ambiente 15.7.2005, n. 5205; Dir.</i> 		

APPALTATORE: Consorzio Soci HIRPINIA - ORSARA AV WEBUILD ITALIA PIZZAROTTI	ITINERARIO NAPOLI – BARI				
PROGETTAZIONE: Mandataria Mandanti ROCKSOIL S.P.A NET ENGINEERING PINI GCF ELETTRI-FER M-INGEGNERIA	RADDOPPIO TRATTA APICE - ORSARA II LOTTO FUNZIONALE HIRPINIA - ORSARA				
PROGETTO ESECUTIVO Piano di manutenzione delle opere	COMMESSA IF3A	LOTTO 02	CODIFICA E ZZ CO	DOCUMENTO FA0000 000	REV. FOGLIO B 478 di 654

Codice	Elementi Manutenibili / Requisiti e Prestazioni / Controlli	Tipologia	Frequenza
	2008/98/CE; C.M. Ambiente 19.7.2005; UNI EN ISO 14020; UNI EN ISO 14021; UNI EN ISO 14024; UNI EN ISO 14025; UNI 11277; D.M. Ambiente 11.10.2017.		

01.04 - Infissi esterni

Codice	Elementi Manutenibili / Requisiti e Prestazioni / Controlli	Tipologia	Frequenza
01.04	Infissi esterni		
01.04.R30	<p>Requisito: Utilizzo di materiali, elementi e componenti ad elevato potenziale di riciclabilità</p> <p><i>Utilizzo di materiali, elementi e componenti con un elevato grado di riciclabilità</i></p> <ul style="list-style-type: none"> • Livello minimo della prestazione: <i>Calcolare la percentuale di materiali da avviare ai processi di riciclaggio. Determinare la percentuale in termini di quantità (kg) o di superficie (mq) di materiale impiegato nell'elemento tecnico in relazione all'unità funzionale assunta.</i> • Riferimenti normativi: <i>D.M. Ambiente 8.5.2003, n. 203; D.Lgs. 3.4.2006, n. 152; C.M. Ambiente 15.7.2005, n. 5205; Dir. 2008/98/CE; C.M. Ambiente 19.7.2005; UNI EN ISO 14020; UNI EN ISO 14021; UNI EN ISO 14024; UNI EN ISO 14025; UNI 11277; D.M. Ambiente 11.10.2017.</i> 		
01.04.01.C13	<p>Controllo: Controllo del grado di riciclabilità</p> <p><i>Controllare che nelle fasi manutentive vengano impiegati materiali,, elementi e componenti con un elevato grado di riciclabilità.</i></p>	Controllo	quando occorre
01.04.R31	<p>Requisito: Utilizzo di tecniche costruttive che facilitino il disassemblaggio a fine vita</p> <p><i>Utilizzo razionale delle risorse attraverso la selezione di tecniche costruttive che rendano agevole il disassemblaggio alla fine del ciclo di vita</i></p> <ul style="list-style-type: none"> • Livello minimo della prestazione: <i>Nella fase progettuale bisogna garantire una adeguata percentuale di sistemi costruttivi che facilitano il disassemblaggio alla fine del ciclo di vita</i> • Riferimenti normativi: <i>D.M. Ambiente 8.5.2003, n. 203; D.Lgs. 3.4.2006, n. 152; C.M. Ambiente 15.7.2005, n. 5205; Dir. 2008/98/CE; C.M. Ambiente 19.7.2005; UNI EN ISO 14020; UNI EN ISO 14021; UNI EN ISO 14024; UNI EN ISO 14025; UNI 11277; D.M. Ambiente 11.10.2017.</i> 		
01.04.R32	<p>Requisito: Utilizzo di materiali, elementi e componenti caratterizzati da un'elevata durabilità</p> <p><i>Utilizzo razionale delle risorse attraverso l'impiego di materiali con una elevata durabilità.</i></p> <ul style="list-style-type: none"> • Livello minimo della prestazione: <i>Nella fase progettuale bisogna garantire una adeguata percentuale di elementi costruttivi caratterizzati da una durabilità elevata.</i> • Riferimenti normativi: <i>D.M. Ambiente 8.5.2003, n. 203; D.Lgs. 3.4.2006, n. 152; C.M. Ambiente 15.7.2005, n. 5205; Dir.</i> 		

APPALTATORE: Consorzio Soci HIRPINIA - ORSARA AV WEBUILD ITALIA PIZZAROTTI	ITINERARIO NAPOLI – BARI					
PROGETTAZIONE: Mandataria Mandanti ROCKSOIL S.P.A NET ENGINEERING PINI GCF ELETTRI-FER M-INGEGNERIA	RADDOPPIO TRATTA APICE - ORSARA II LOTTO FUNZIONALE HIRPINIA - ORSARA					
PROGETTO ESECUTIVO Piano di manutenzione delle opere	COMMESSA IF3A	LOTTO 02	CODIFICA E ZZ CO	DOCUMENTO FA0000 000	REV. B	FOGLIO 479 di 654

Codice	Elementi Manutenibili / Requisiti e Prestazioni / Controlli	Tipologia	Frequenza
	2008/98/CE; C.M. Ambiente 19.7.2005; UNI EN ISO 14020; UNI EN ISO 14021; UNI EN ISO 14024; UNI EN ISO 14025; UNI 11277; D.M. Ambiente 11.10.2017.		

01.05 - Giunti per edilizia

Codice	Elementi Manutenibili / Requisiti e Prestazioni / Controlli	Tipologia	Frequenza
01.05	Giunti per edilizia		
01.05.R06	Requisito: Utilizzo di materiali, elementi e componenti ad elevato potenziale di riciclabilità <i>Utilizzo di materiali, elementi e componenti con un elevato grado di riciclabilità</i> <ul style="list-style-type: none"> • Livello minimo della prestazione: <i>Calcolare la percentuale di materiali da avviare ai processi di riciclaggio. Determinare la percentuale in termini di quantità (kg) o di superficie (mq) di materiale impiegato nell'elemento tecnico in relazione all'unità funzionale assunta.</i> • Riferimenti normativi: <i>D.M. Ambiente 8.5.2003, n. 203; D.Lgs. 3.4.2006, n. 152; C.M. Ambiente 15.7.2005, n. 5205; Dir. 2008/98/CE; C.M. Ambiente 19.7.2005; UNI EN ISO 14020; UNI EN ISO 14021; UNI EN ISO 14024; UNI EN ISO 14025; UNI 11277; D.M. Ambiente 11.10.2017.</i> 		
01.05.03.C02	Controllo: Controllo del grado di riciclabilità <i>Controllare che nelle fasi manutentive vengano impiegati materiali,, elementi e componenti con un elevato grado di riciclabilità.</i>	Controllo	quando occorre
01.05.02.C02	Controllo: Controllo del grado di riciclabilità <i>Controllare che nelle fasi manutentive vengano impiegati materiali,, elementi e componenti con un elevato grado di riciclabilità.</i>	Controllo	quando occorre
01.05.01.C02	Controllo: Controllo del grado di riciclabilità <i>Controllare che nelle fasi manutentive vengano impiegati materiali,, elementi e componenti con un elevato grado di riciclabilità.</i>	Controllo	quando occorre
01.05.R07	Requisito: Utilizzo di materiali, elementi e componenti caratterizzati da un'elevata durabilità <i>Utilizzo razionale delle risorse attraverso l'impiego di materiali con una elevata durabilità.</i> <ul style="list-style-type: none"> • Livello minimo della prestazione: <i>Nella fase progettuale bisogna garantire una adeguata percentuale di elementi costruttivi caratterizzati da una durabilità elevata.</i> • Riferimenti normativi: <i>D.M. Ambiente 8.5.2003, n. 203; D.Lgs. 3.4.2006, n. 152; C.M. Ambiente 15.7.2005, n. 5205; Dir. 2008/98/CE; C.M. Ambiente 19.7.2005; UNI EN ISO 14020; UNI EN ISO 14021; UNI EN ISO 14024; UNI EN ISO 14025; UNI 11277; D.M. Ambiente 11.10.2017.</i> 		
01.05.01.C03	Controllo: Controllo impiego di materiali durevoli	Verifica	quando occorre

APPALTATORE: Consorzio Soci HIRPINIA - ORSARA AV WEBUILD ITALIA PIZZAROTTI	ITINERARIO NAPOLI – BARI				
PROGETTAZIONE: Mandataria Mandanti ROCKSOIL S.P.A NET ENGINEERING PINI GCF ELETTRI-FER M-INGEGNERIA	RADDOPPIO TRATTA APICE - ORSARA II LOTTO FUNZIONALE HIRPINIA - ORSARA				
PROGETTO ESECUTIVO Piano di manutenzione delle opere	COMMESSA IF3A	LOTTO 02	CODIFICA E ZZ CO	DOCUMENTO FA0000 000	REV. FOGLIO B 480 di 654

Codice	Elementi Manutenibili / Requisiti e Prestazioni / Controlli	Tipologia	Frequenza
	<i>Verificare che nelle fasi manutentive degli elementi vengano utilizzati componenti caratterizzati da una durabilità elevata.</i>		

01.06 - Portoni

Codice	Elementi Manutenibili / Requisiti e Prestazioni / Controlli	Tipologia	Frequenza
01.06	Portoni		
01.06.R08	<p>Requisito: Utilizzo di tecniche costruttive che facilitino il disassemblaggio a fine vita</p> <p><i>Utilizzo razionale delle risorse attraverso la selezione di tecniche costruttive che rendano agevole il disassemblaggio alla fine del ciclo di vita</i></p> <ul style="list-style-type: none"> • Livello minimo della prestazione: <i>Nella fase progettuale bisogna garantire una adeguata percentuale di sistemi costruttivi che facilitano il disassemblaggio alla fine del ciclo di vita</i> • Riferimenti normativi: <i>D.M. Ambiente 8.5.2003, n. 203; D.Lgs. 3.4.2006, n. 152; C.M. Ambiente 15.7.2005, n. 5205; Dir. 2008/98/CE; C.M. Ambiente 19.7.2005; UNI EN ISO 14020; UNI EN ISO 14021; UNI EN ISO 14024; UNI EN ISO 14025; UNI 11277; D.M. Ambiente 11.10.2017.</i> 		
01.06.01.C07	<p>Controllo: Controllo delle tecniche di disassemblaggio</p> <p><i>Verificare che gli elementi ed i componenti costituenti siano caratterizzati da tecniche di agevole disassemblaggio.</i></p>	Verifica	quando occorre
01.06.R12	<p>Requisito: Utilizzo di materiali, elementi e componenti ad elevato potenziale di riciclabilità</p> <p><i>Utilizzo di materiali, elementi e componenti con un elevato grado di riciclabilità</i></p> <ul style="list-style-type: none"> • Livello minimo della prestazione: <i>Calcolare la percentuale di materiali da avviare ai processi di riciclaggio. Determinare la percentuale in termini di quantità (kg) o di superficie (mq) di materiale impiegato nell'elemento tecnico in relazione all'unità funzionale assunta.</i> • Riferimenti normativi: <i>D.M. Ambiente 8.5.2003, n. 203; D.Lgs. 3.4.2006, n. 152; C.M. Ambiente 15.7.2005, n. 5205; Dir. 2008/98/CE; C.M. Ambiente 19.7.2005; UNI EN ISO 14020; UNI EN ISO 14021; UNI EN ISO 14024; UNI EN ISO 14025; UNI 11277; D.M. Ambiente 11.10.2017.</i> 		
01.06.01.C05	<p>Controllo: Controllo del grado di riciclabilità</p> <p><i>Controllare che nelle fasi manutentive vengano impiegati materiali, elementi e componenti con un elevato grado di riciclabilità.</i></p>	Controllo	quando occorre
01.06.R13	<p>Requisito: Utilizzo di materiali, elementi e componenti caratterizzati da un'elevata durabilità</p> <p><i>Utilizzo razionale delle risorse attraverso l'impiego di materiali con una elevata durabilità.</i></p> <ul style="list-style-type: none"> • Livello minimo della prestazione: <i>Nella fase progettuale bisogna garantire una adeguata percentuale di elementi costruttivi</i> 		

APPALTATORE: Consorzio Soci HIRPINIA - ORSARA AV WEBUILD ITALIA PIZZAROTTI	ITINERARIO NAPOLI – BARI				
PROGETTAZIONE: Mandataria Mandanti ROCKSOIL S.P.A NET ENGINEERING PINI GCF ELETTRI-FER M-INGEGNERIA	RADDOPPIO TRATTA APICE - ORSARA II LOTTO FUNZIONALE HIRPINIA - ORSARA				
PROGETTO ESECUTIVO Piano di manutenzione delle opere	COMMESSA IF3A	LOTTO 02	CODIFICA E ZZ CO	DOCUMENTO FA0000 000	REV. FOGLIO B 481 di 654

Codice	Elementi Manutenibili / Requisiti e Prestazioni / Controlli	Tipologia	Frequenza
01.06.01.C06	<p><i>caratterizzati da una durabilità elevata.</i></p> <ul style="list-style-type: none"> Riferimenti normativi: <i>D.M. Ambiente 8.5.2003, n. 203; D.Lgs. 3.4.2006, n. 152; C.M. Ambiente 15.7.2005, n. 5205; Dir. 2008/98/CE; C.M. Ambiente 19.7.2005; UNI EN ISO 14020; UNI EN ISO 14021; UNI EN ISO 14024; UNI EN ISO 14025; UNI 11277; D.M. Ambiente 11.10.2017.</i> <p>Controllo: Controllo impiego di materiali durezza</p> <p><i>Verificare che nelle fasi manutentive degli elementi vengano utilizzati componenti caratterizzati da una durabilità elevata.</i></p>	Verifica	quando occorre

02 - EDILIZIA: PARTIZIONI

02.01 - Pareti interne

Codice	Elementi Manutenibili / Requisiti e Prestazioni / Controlli	Tipologia	Frequenza
02.01	Pareti interne		
02.01.R15	<p>Requisito: Utilizzo di tecniche costruttive che facilitino il disassemblaggio a fine vita</p> <p><i>Utilizzo razionale delle risorse attraverso la selezione di tecniche costruttive che rendano agevole il disassemblaggio alla fine del ciclo di vita</i></p> <ul style="list-style-type: none"> Livello minimo della prestazione: <i>Nella fase progettuale bisogna garantire una adeguata percentuale di sistemi costruttivi che facilitano il disassemblaggio alla fine del ciclo di vita</i> Riferimenti normativi: <i>D.M. Ambiente 8.5.2003, n. 203; D.Lgs. 3.4.2006, n. 152; C.M. Ambiente 15.7.2005, n. 5205; Dir. 2008/98/CE; C.M. Ambiente 19.7.2005; UNI EN ISO 14020; UNI EN ISO 14021; UNI EN ISO 14024; UNI EN ISO 14025; UNI 11277; D.M. Ambiente 11.10.2017.</i> 		
02.01.R16	<p>Requisito: Utilizzo di materiali, elementi e componenti caratterizzati da un'elevata durabilità</p> <p><i>Utilizzo razionale delle risorse attraverso l'impiego di materiali con una elevata durabilità.</i></p> <ul style="list-style-type: none"> Livello minimo della prestazione: <i>Nella fase progettuale bisogna garantire una adeguata percentuale di elementi costruttivi caratterizzati da una durabilità elevata.</i> Riferimenti normativi: <i>D.M. Ambiente 8.5.2003, n. 203; D.Lgs. 3.4.2006, n. 152; C.M. Ambiente 15.7.2005, n. 5205; Dir. 2008/98/CE; C.M. Ambiente 19.7.2005; UNI EN ISO 14020; UNI EN ISO 14021; UNI EN ISO 14024; UNI EN ISO 14025; UNI 11277; D.M. Ambiente 11.10.2017.</i> 		
02.01.R17	<p>Requisito: Utilizzo di materiali, elementi e componenti ad elevato potenziale di riciclabilità</p> <p><i>Utilizzo di materiali, elementi e componenti con un elevato grado di riciclabilità</i></p> <ul style="list-style-type: none"> Livello minimo della prestazione: <i>Calcolare la percentuale di materiali da avviare ai processi di riciclaggio. Determinare la percentuale in termini di quantità (kg) o di superficie (mq) di</i> 		

APPALTATORE: Consorzio Soci HIRPINIA - ORSARA AV WEBUILD ITALIA PIZZAROTTI	ITINERARIO NAPOLI – BARI					
PROGETTAZIONE: Mandataria Mandanti ROCKSOIL S.P.A NET ENGINEERING PINI GCF ELETTRI-FER M-INGEGNERIA	RADDOPPIO TRATTA APICE - ORSARA II LOTTO FUNZIONALE HIRPINIA - ORSARA					
PROGETTO ESECUTIVO Piano di manutenzione delle opere	COMMESSA IF3A	LOTTO 02	CODIFICA E ZZ CO	DOCUMENTO FA0000 000	REV. B	FOGLIO 482 di 654

Codice	Elementi Manutenibili / Requisiti e Prestazioni / Controlli	Tipologia	Frequenza
02.01.01.C03	<p><i>materiale impiegato nell'elemento tecnico in relazione all'unità funzionale assunta.</i></p> <ul style="list-style-type: none"> Riferimenti normativi: <i>D.M. Ambiente 8.5.2003, n. 203; D.Lgs. 3.4.2006, n. 152; C.M. Ambiente 15.7.2005, n. 5205; Dir. 2008/98/CE; C.M. Ambiente 19.7.2005; UNI EN ISO 14020; UNI EN ISO 14021; UNI EN ISO 14024; UNI EN ISO 14025; UNI 11277; D.M. Ambiente 11.10.2017.</i> <p>Controllo: Controllo del grado di riciclabilità</p> <p><i>Controllare che nelle fasi manutentive vengano impiegati materiali,, elementi e componenti con un elevato grado di riciclabilità.</i></p>	Controllo	quando occorre

02.02 - Pavimentazioni interne

Codice	Elementi Manutenibili / Requisiti e Prestazioni / Controlli	Tipologia	Frequenza
02.02	Pavimentazioni interne		
02.02.R15	<p>Requisito: Utilizzo di materiali, elementi e componenti ad elevato potenziale di riciclabilità</p> <p><i>Utilizzo di materiali, elementi e componenti con un elevato grado di riciclabilità</i></p> <ul style="list-style-type: none"> Livello minimo della prestazione: <i>Calcolare la percentuale di materiali da avviare ai processi di riciclaggio. Determinare la percentuale in termini di quantità (kg) o di superficie (mq) di materiale impiegato nell'elemento tecnico in relazione all'unità funzionale assunta.</i> Riferimenti normativi: <i>D.M. Ambiente 8.5.2003, n. 203; D.Lgs. 3.4.2006, n. 152; C.M. Ambiente 15.7.2005, n. 5205; Dir. 2008/98/CE; C.M. Ambiente 19.7.2005; UNI EN ISO 14020; UNI EN ISO 14021; UNI EN ISO 14024; UNI EN ISO 14025; UNI 11277; D.M. Ambiente 11.10.2017.</i> 		
02.02.04.C03	<p>Controllo: Controllo del grado di riciclabilità</p> <p><i>Controllare che nelle fasi manutentive vengano impiegati materiali,, elementi e componenti con un elevato grado di riciclabilità.</i></p>	Controllo	quando occorre
02.02.03.C02	<p>Controllo: Controllo del grado di riciclabilità</p> <p><i>Controllare che nelle fasi manutentive vengano impiegati materiali,, elementi e componenti con un elevato grado di riciclabilità.</i></p>	Controllo	quando occorre
02.02.02.C02	<p>Controllo: Controllo del grado di riciclabilità</p> <p><i>Controllare che nelle fasi manutentive vengano impiegati materiali,, elementi e componenti con un elevato grado di riciclabilità.</i></p>	Controllo	quando occorre
02.02.01.C02	<p>Controllo: Controllo del grado di riciclabilità</p> <p><i>Controllare che nelle fasi manutentive vengano impiegati materiali,, elementi e componenti con un elevato grado di riciclabilità.</i></p>	Controllo	quando occorre
02.02.R16	<p>Requisito: Utilizzo di tecniche costruttive che facilitino il disassemblaggio a fine vita</p>		

APPALTATORE: Consorzio Soci HIRPINIA - ORSARA AV WEBUILD ITALIA PIZZAROTTI	ITINERARIO NAPOLI – BARI					
PROGETTAZIONE: Mandataria Mandanti ROCKSOIL S.P.A NET ENGINEERING PINI GCF ELETTRI-FER M-INGEGNERIA	RADDOPPIO TRATTA APICE - ORSARA II LOTTO FUNZIONALE HIRPINIA - ORSARA					
PROGETTO ESECUTIVO Piano di manutenzione delle opere	COMMESSA IF3A	LOTTO 02	CODIFICA E ZZ CO	DOCUMENTO FA0000 000	REV. B	FOGLIO 483 di 654

Codice	Elementi Manutenibili / Requisiti e Prestazioni / Controlli	Tipologia	Frequenza
	<p><i>Utilizzo razionale delle risorse attraverso la selezione di tecniche costruttive che rendano agevole il disassemblaggio alla fine del ciclo di vita</i></p> <ul style="list-style-type: none"> • Livello minimo della prestazione: <i>Nella fase progettuale bisogna garantire una adeguata percentuale di sistemi costruttivi che facilitano il disassemblaggio alla fine del ciclo di vita</i> • Riferimenti normativi: <i>D.M. Ambiente 8.5.2003, n. 203; D.Lgs. 3.4.2006, n. 152; C.M. Ambiente 15.7.2005, n. 5205; Dir. 2008/98/CE; C.M. Ambiente 19.7.2005; UNI EN ISO 14020; UNI EN ISO 14021; UNI EN ISO 14024; UNI EN ISO 14025; UNI 11277; D.M. Ambiente 11.10.2017.</i> 		

02.03 - Pavimentazioni interne FA01

Codice	Elementi Manutenibili / Requisiti e Prestazioni / Controlli	Tipologia	Frequenza
02.03	Pavimentazioni interne FA01		
02.03.R01	<p>Requisito: Utilizzo di materiali, elementi e componenti ad elevato potenziale di riciclabilità</p> <p><i>Utilizzo di materiali, elementi e componenti con un elevato grado di riciclabilità</i></p> <ul style="list-style-type: none"> • Livello minimo della prestazione: <i>Calcolare la percentuale di materiali da avviare ai processi di riciclaggio. Determinare la percentuale in termini di quantità (kg) o di superficie (mq) di materiale impiegato nell'elemento tecnico in relazione all'unità funzionale assunta.</i> • Riferimenti normativi: <i>D.M. Ambiente 8.5.2003, n. 203; D.Lgs. 3.4.2006, n. 152; C.M. Ambiente 15.7.2005, n. 5205; Dir. 2008/98/CE; C.M. Ambiente 19.7.2005; UNI EN ISO 14020; UNI EN ISO 14021; UNI EN ISO 14024; UNI EN ISO 14025; UNI 11277; D.M. Ambiente 11.10.2017.</i> 		
02.03.01.C02	<p>Controllo: Controllo del grado di riciclabilità</p> <p><i>Controllare che nelle fasi manutentive vengano impiegati materiali,, elementi e componenti con un elevato grado di riciclabilità.</i></p>	Controllo	quando occorre
02.03.R16	<p>Requisito: Utilizzo di tecniche costruttive che facilitino il disassemblaggio a fine vita</p> <p><i>Utilizzo razionale delle risorse attraverso la selezione di tecniche costruttive che rendano agevole il disassemblaggio alla fine del ciclo di vita</i></p> <ul style="list-style-type: none"> • Livello minimo della prestazione: <i>Nella fase progettuale bisogna garantire una adeguata percentuale di sistemi costruttivi che facilitano il disassemblaggio alla fine del ciclo di vita</i> • Riferimenti normativi: <i>D.M. Ambiente 8.5.2003, n. 203; D.Lgs. 3.4.2006, n. 152; C.M. Ambiente 15.7.2005, n. 5205; Dir. 2008/98/CE; C.M. Ambiente 19.7.2005; UNI EN ISO 14020; UNI EN ISO 14021; UNI EN ISO 14024; UNI EN ISO 14025; UNI 11277; D.M. Ambiente 11.10.2017.</i> 		
02.03.R17	<p>Requisito: Utilizzo di materiali, elementi e componenti caratterizzati da un'elevata durabilità</p>		

APPALTATORE: Consorzio Soci HIRPINIA - ORSARA AV WEBUILD ITALIA PIZZAROTTI	ITINERARIO NAPOLI – BARI				
PROGETTAZIONE: Mandataria Mandanti ROCKSOIL S.P.A NET ENGINEERING PINI GCF ELETTRI-FER M-INGEGNERIA	RADDOPPIO TRATTA APICE - ORSARA II LOTTO FUNZIONALE HIRPINIA - ORSARA				
PROGETTO ESECUTIVO Piano di manutenzione delle opere	COMMESSA IF3A	LOTTO 02	CODIFICA E ZZ CO	DOCUMENTO FA0000 000	REV. FOGLIO B 484 di 654

Codice	Elementi Manutenibili / Requisiti e Prestazioni / Controlli	Tipologia	Frequenza
	<p><i>Utilizzo razionale delle risorse attraverso l'impiego di materiali con una elevata durabilità.</i></p> <ul style="list-style-type: none"> • Livello minimo della prestazione: <i>Nella fase progettuale bisogna garantire una adeguata percentuale di elementi costruttivi caratterizzati da una durabilità elevata.</i> • Riferimenti normativi: <i>D.M. Ambiente 8.5.2003, n. 203; D.Lgs. 3.4.2006, n. 152; C.M. Ambiente 15.7.2005, n. 5205; Dir. 2008/98/CE; C.M. Ambiente 19.7.2005; UNI EN ISO 14020; UNI EN ISO 14021; UNI EN ISO 14024; UNI EN ISO 14025; UNI 11277; D.M. Ambiente 11.10.2017.</i> 		
02.03.R18	<p>Requisito: Utilizzo di materiali, elementi e componenti ad elevato potenziale di riciclabilità</p> <p><i>Utilizzo di materiali, elementi e componenti con un elevato grado di riciclabilità</i></p> <ul style="list-style-type: none"> • Livello minimo della prestazione: <i>Calcolare la percentuale di materiali da avviare ai processi di riciclaggio. Determinare la percentuale in termini di quantità (kg) o di superficie (mq) di materiale impiegato nell'elemento tecnico in relazione all'unità funzionale assunta.</i> • Riferimenti normativi: <i>D.M. Ambiente 8.5.2003, n. 203; D.Lgs. 3.4.2006, n. 152; C.M. Ambiente 15.7.2005, n. 5205; Dir. 2008/98/CE; C.M. Ambiente 19.7.2005; UNI EN ISO 14020; UNI EN ISO 14021; UNI EN ISO 14024; UNI EN ISO 14025; UNI 11277; D.M. Ambiente 11.10.2017.</i> 		

02.04 - Rivestimenti interni

Codice	Elementi Manutenibili / Requisiti e Prestazioni / Controlli	Tipologia	Frequenza
02.04	Rivestimenti interni		
02.04.R04	<p>Requisito: Utilizzo di materiali, elementi e componenti ad elevato potenziale di riciclabilità</p> <p><i>Utilizzo di materiali, elementi e componenti con un elevato grado di riciclabilità</i></p> <ul style="list-style-type: none"> • Livello minimo della prestazione: <i>Calcolare la percentuale di materiali da avviare ai processi di riciclaggio. Determinare la percentuale in termini di quantità (kg) o di superficie (mq) di materiale impiegato nell'elemento tecnico in relazione all'unità funzionale assunta.</i> • Riferimenti normativi: <i>D.M. Ambiente 8.5.2003, n. 203; D.Lgs. 3.4.2006, n. 152; C.M. Ambiente 15.7.2005, n. 5205; Dir. 2008/98/CE; C.M. Ambiente 19.7.2005; UNI EN ISO 14020; UNI EN ISO 14021; UNI EN ISO 14024; UNI EN ISO 14025; UNI 11277; D.M. Ambiente 11.10.2017.</i> 		
02.04.03.C02	<p>Controllo: Controllo del grado di riciclabilità</p> <p><i>Controllare che nelle fasi manutentive vengano impiegati materiali,, elementi e componenti con un elevato grado di riciclabilità.</i></p>	Controllo	quando occorre

APPALTATORE: Consorzio Soci HIRPINIA - ORSARA AV WEBUILD ITALIA PIZZAROTTI	ITINERARIO NAPOLI – BARI				
PROGETTAZIONE: Mandataria Mandanti ROCKSOIL S.P.A NET ENGINEERING PINI GCF ELETTRI-FER M-INGEGNERIA	RADDOPPIO TRATTA APICE - ORSARA II LOTTO FUNZIONALE HIRPINIA - ORSARA				
PROGETTO ESECUTIVO Piano di manutenzione delle opere	COMMESSA IF3A	LOTTO 02	CODIFICA E ZZ CO	DOCUMENTO FA0000 000	REV. FOGLIO B 485 di 654

Codice	Elementi Manutenibili / Requisiti e Prestazioni / Controlli	Tipologia	Frequenza
02.04.01.C02	Controllo: Controllo del grado di riciclabilità <i>Controllare che nelle fasi manutentive vengano impiegati materiali,, elementi e componenti con un elevato grado di riciclabilità.</i>	Controllo	quando occorre

02.05 - Controsoffitti

Codice	Elementi Manutenibili / Requisiti e Prestazioni / Controlli	Tipologia	Frequenza
02.05	Controsoffitti		
02.05.R11	Requisito: Utilizzo di materiali, elementi e componenti caratterizzati da un'elevata durabilità <i>Utilizzo razionale delle risorse attraverso l'impiego di materiali con una elevata durabilità.</i> <ul style="list-style-type: none"> • Livello minimo della prestazione: <i>Nella fase progettuale bisogna garantire una adeguata percentuale di elementi costruttivi caratterizzati da una durabilità elevata.</i> • Riferimenti normativi: <i>D.M. Ambiente 8.5.2003, n. 203; D.Lgs. 3.4.2006, n. 152; C.M. Ambiente 15.7.2005, n. 5205; Dir. 2008/98/CE; C.M. Ambiente 19.7.2005; UNI EN ISO 14020; UNI EN ISO 14021; UNI EN ISO 14024; UNI EN ISO 14025; UNI 11277; D.M. Ambiente 11.10.2017.</i> 		
02.05.R14	Requisito: Utilizzo di materiali, elementi e componenti ad elevato potenziale di riciclabilità <i>Utilizzo di materiali, elementi e componenti con un elevato grado di riciclabilità</i> <ul style="list-style-type: none"> • Livello minimo della prestazione: <i>Calcolare la percentuale di materiali da avviare ai processi di riciclaggio. Determinare la percentuale in termini di quantità (kg) o di superficie (mq) di materiale impiegato nell'elemento tecnico in relazione all'unità funzionale assunta.</i> • Riferimenti normativi: <i>D.M. Ambiente 8.5.2003, n. 203; D.Lgs. 3.4.2006, n. 152; C.M. Ambiente 15.7.2005, n. 5205; Dir. 2008/98/CE; C.M. Ambiente 19.7.2005; UNI EN ISO 14020; UNI EN ISO 14021; UNI EN ISO 14024; UNI EN ISO 14025; UNI 11277; D.M. Ambiente 11.10.2017.</i> 		
02.05.01.C02	Controllo: Controllo del grado di riciclabilità <i>Controllare che nelle fasi manutentive vengano impiegati materiali,, elementi e componenti con un elevato grado di riciclabilità.</i>	Controllo	quando occorre
02.05.R15	Requisito: Utilizzo di tecniche costruttive che facilitino il disassemblaggio a fine vita <i>Utilizzo razionale delle risorse attraverso la selezione di tecniche costruttive che rendano agevole il disassemblaggio alla fine del ciclo di vita</i> <ul style="list-style-type: none"> • Livello minimo della prestazione: <i>Nella fase progettuale bisogna garantire una adeguata percentuale di sistemi costruttivi che facilitano il disassemblaggio alla fine del ciclo di vita</i> 		

APPALTATORE: Conorzio Soci HIRPINIA - ORSARA AV WEBUILD ITALIA PIZZAROTTI	ITINERARIO NAPOLI – BARI				
PROGETTAZIONE: Mandataria Mandanti ROCKSOIL S.P.A NET ENGINEERING PINI GCF ELETTRI-FER M-INGEGNERIA	RADDOPPIO TRATTA APICE - ORSARA II LOTTO FUNZIONALE HIRPINIA - ORSARA				
PROGETTO ESECUTIVO Piano di manutenzione delle opere	COMMESSA IF3A	LOTTO 02	CODIFICA E ZZ CO	DOCUMENTO FA0000 000	REV. FOGLIO B 486 di 654

Codice	Elementi Manutenibili / Requisiti e Prestazioni / Controlli	Tipologia	Frequenza
02.05.01.C03	<ul style="list-style-type: none"> Riferimenti normativi: <i>D.M. Ambiente 8.5.2003, n. 203; D.Lgs. 3.4.2006, n. 152; C.M. Ambiente 15.7.2005, n. 5205; Dir. 2008/98/CE; C.M. Ambiente 19.7.2005; UNI EN ISO 14020; UNI EN ISO 14021; UNI EN ISO 14024; UNI EN ISO 14025; UNI 11277; D.M. Ambiente 11.10.2017.</i> Controllo: Controllo delle tecniche di disassemblaggio <i>Verificare che gli elementi ed i componenti costituenti siano caratterizzati da tecniche di agevole disassemblaggio.</i>	Verifica	quando occorre

02.06 - Infissi interni

Codice	Elementi Manutenibili / Requisiti e Prestazioni / Controlli	Tipologia	Frequenza
02.06	Infissi interni		
02.06.R25	Requisito: Utilizzo di materiali, elementi e componenti ad elevato potenziale di riciclabilità <i>Utilizzo di materiali, elementi e componenti con un elevato grado di riciclabilità</i> <ul style="list-style-type: none"> Livello minimo della prestazione: <i>Calcolare la percentuale di materiali da avviare ai processi di riciclaggio. Determinare la percentuale in termini di quantità (kg) o di superficie (mq) di materiale impiegato nell'elemento tecnico in relazione all'unità funzionale assunta.</i> Riferimenti normativi: <i>D.M. Ambiente 8.5.2003, n. 203; D.Lgs. 3.4.2006, n. 152; C.M. Ambiente 15.7.2005, n. 5205; Dir. 2008/98/CE; C.M. Ambiente 19.7.2005; UNI EN ISO 14020; UNI EN ISO 14021; UNI EN ISO 14024; UNI EN ISO 14025; UNI 11277; D.M. Ambiente 11.10.2017.</i> 		
02.06.04.C06	Controllo: Controllo del grado di riciclabilità <i>Controllare che nelle fasi manutentive vengano impiegati materiali,, elementi e componenti con un elevato grado di riciclabilità.</i>	Controllo	quando occorre
02.06.03.C09	Controllo: Controllo del grado di riciclabilità <i>Controllare che nelle fasi manutentive vengano impiegati materiali,, elementi e componenti con un elevato grado di riciclabilità.</i>	Controllo	quando occorre
02.06.02.C09	Controllo: Controllo del grado di riciclabilità <i>Controllare che nelle fasi manutentive vengano impiegati materiali,, elementi e componenti con un elevato grado di riciclabilità.</i>	Controllo	quando occorre
02.06.01.C05	Controllo: Controllo del grado di riciclabilità <i>Controllare che nelle fasi manutentive vengano impiegati materiali,, elementi e componenti con un elevato grado di riciclabilità.</i>	Controllo	quando occorre
02.06.R26	Requisito: Utilizzo di tecniche costruttive che facilitino il disassemblaggio a fine vita <i>Utilizzo razionale delle risorse attraverso la selezione di tecniche costruttive che rendano agevole il disassemblaggio alla fine del</i>		

APPALTATORE: Consorzio Soci HIRPINIA - ORSARA AV WEBUILD ITALIA PIZZAROTTI	ITINERARIO NAPOLI – BARI					
PROGETTAZIONE: Mandataria Mandanti ROCKSOIL S.P.A NET ENGINEERING PINI GCF ELETTRI-FER M-INGEGNERIA	RADDOPPIO TRATTA APICE - ORSARA II LOTTO FUNZIONALE HIRPINIA - ORSARA					
PROGETTO ESECUTIVO Piano di manutenzione delle opere	COMMESSA IF3A	LOTTO 02	CODIFICA E ZZ CO	DOCUMENTO FA0000 000	REV. B	FOGLIO 487 di 654

Codice	Elementi Manutenibili / Requisiti e Prestazioni / Controlli	Tipologia	Frequenza
02.06.04.C07	<i>ciclo di vita</i> <ul style="list-style-type: none"> • Livello minimo della prestazione: <i>Nella fase progettuale bisogna garantire una adeguata percentuale di sistemi costruttivi che facilitano il disassemblaggio alla fine del ciclo di vita</i> • Riferimenti normativi: <i>D.M. Ambiente 8.5.2003, n. 203; D.Lgs. 3.4.2006, n. 152; C.M. Ambiente 15.7.2005, n. 5205; Dir. 2008/98/CE; C.M. Ambiente 19.7.2005; UNI EN ISO 14020; UNI EN ISO 14021; UNI EN ISO 14024; UNI EN ISO 14025; UNI 11277; D.M. Ambiente 11.10.2017.</i> Controllo: Controllo delle tecniche di disassemblaggio <i>Verificare che gli elementi ed i componenti costituenti siano caratterizzati da tecniche di agevole disassemblaggio.</i>	Verifica	quando occorre
02.06.02.C10	Controllo: Controllo delle tecniche di disassemblaggio <i>Verificare che gli elementi ed i componenti costituenti siano caratterizzati da tecniche di agevole disassemblaggio.</i>	Verifica	quando occorre
02.06.R27	Requisito: Utilizzo di materiali, elementi e componenti caratterizzati da un'elevata durabilità <i>Utilizzo razionale delle risorse attraverso l'impiego di materiali con una elevata durabilità.</i> <ul style="list-style-type: none"> • Livello minimo della prestazione: <i>Nella fase progettuale bisogna garantire una adeguata percentuale di elementi costruttivi caratterizzati da una durabilità elevata.</i> • Riferimenti normativi: <i>D.M. Ambiente 8.5.2003, n. 203; D.Lgs. 3.4.2006, n. 152; C.M. Ambiente 15.7.2005, n. 5205; Dir. 2008/98/CE; C.M. Ambiente 19.7.2005; UNI EN ISO 14020; UNI EN ISO 14021; UNI EN ISO 14024; UNI EN ISO 14025; UNI 11277; D.M. Ambiente 11.10.2017.</i> 		
02.06.01.C06	Controllo: Controllo impiego di materiali durevoli <i>Verificare che nelle fasi manutentive degli elementi vengano utilizzati componenti caratterizzati da una durabilità elevata.</i>	Verifica	quando occorre

02.07 - Parapetti

Codice	Elementi Manutenibili / Requisiti e Prestazioni / Controlli	Tipologia	Frequenza
02.07	Parapetti		
02.07.R06	Requisito: Utilizzo di tecniche costruttive che facilitino il disassemblaggio a fine vita <i>Utilizzo razionale delle risorse attraverso la selezione di tecniche costruttive che rendano agevole il disassemblaggio alla fine del ciclo di vita</i> <ul style="list-style-type: none"> • Livello minimo della prestazione: <i>Nella fase progettuale bisogna garantire una adeguata percentuale di sistemi costruttivi che facilitano il disassemblaggio alla fine del ciclo di vita</i> • Riferimenti normativi: <i>D.M. Ambiente 8.5.2003, n. 203; D.Lgs. 3.4.2006, n. 152; C.M. Ambiente 15.7.2005, n. 5205; Dir. 2008/98/CE; C.M. Ambiente 19.7.2005; UNI EN ISO 14020; UNI EN ISO 14021; UNI EN ISO 14024; UNI EN ISO 14025; UNI 11277; D.M. Ambiente 11.10.2017.</i> 		

APPALTATORE: Consorzio Soci HIRPINIA - ORSARA AV WEBUILD ITALIA PIZZAROTTI	ITINERARIO NAPOLI – BARI				
PROGETTAZIONE: Mandataria Mandanti ROCKSOIL S.P.A NET ENGINEERING PINI GCF ELETTRI-FER M-INGEGNERIA	RADDOPPIO TRATTA APICE - ORSARA II LOTTO FUNZIONALE HIRPINIA - ORSARA				
PROGETTO ESECUTIVO Piano di manutenzione delle opere	COMMESSA IF3A	LOTTO 02	CODIFICA E ZZ CO	DOCUMENTO FA0000 000	REV. FOGGIO B 488 di 654

Codice	Elementi Manutenibili / Requisiti e Prestazioni / Controlli	Tipologia	Frequenza
02.07.R07	<p>Requisito: Utilizzo di materiali, elementi e componenti caratterizzati da un'elevata durabilità</p> <p><i>Utilizzo razionale delle risorse attraverso l'impiego di materiali con una elevata durabilità.</i></p> <ul style="list-style-type: none"> • Livello minimo della prestazione: <i>Nella fase progettuale bisogna garantire una adeguata percentuale di elementi costruttivi caratterizzati da una durabilità elevata.</i> • Riferimenti normativi: <i>D.M. Ambiente 8.5.2003, n. 203; D.Lgs. 3.4.2006, n. 152; C.M. Ambiente 15.7.2005, n. 5205; Dir. 2008/98/CE; C.M. Ambiente 19.7.2005; UNI EN ISO 14020; UNI EN ISO 14021; UNI EN ISO 14024; UNI EN ISO 14025; UNI 11277; D.M. Ambiente 11.10.2017.</i> 		
02.07.02.C03	<p>Controllo: Controllo impiego di materiali durevoli</p> <p><i>Verificare che nelle fasi manutentive degli elementi vengano utilizzati componenti caratterizzati da una durabilità elevata.</i></p>	Verifica	quando occorre
02.07.01.C03	<p>Controllo: Controllo impiego di materiali durevoli</p> <p><i>Verificare che nelle fasi manutentive degli elementi vengano utilizzati componenti caratterizzati da una durabilità elevata.</i></p>	Verifica	quando occorre
02.07.R08	<p>Requisito: Utilizzo di materiali, elementi e componenti ad elevato potenziale di riciclabilità</p> <p><i>Utilizzo di materiali, elementi e componenti con un elevato grado di riciclabilità</i></p> <ul style="list-style-type: none"> • Livello minimo della prestazione: <i>Calcolare la percentuale di materiali da avviare ai processi di riciclaggio. Determinare la percentuale in termini di quantità (kg) o di superficie (mq) di materiale impiegato nell'elemento tecnico in relazione all'unità funzionale assunta.</i> • Riferimenti normativi: <i>D.M. Ambiente 8.5.2003, n. 203; D.Lgs. 3.4.2006, n. 152; C.M. Ambiente 15.7.2005, n. 5205; Dir. 2008/98/CE; C.M. Ambiente 19.7.2005; UNI EN ISO 14020; UNI EN ISO 14021; UNI EN ISO 14024; UNI EN ISO 14025; UNI 11277; D.M. Ambiente 11.10.2017.</i> 		
02.07.02.C02	<p>Controllo: Controllo del grado di riciclabilità</p> <p><i>Controllare che nelle fasi manutentive vengano impiegati materiali,, elementi e componenti con un elevato grado di riciclabilità.</i></p>	Controllo	quando occorre
02.07.01.C02	<p>Controllo: Controllo del grado di riciclabilità</p> <p><i>Controllare che nelle fasi manutentive vengano impiegati materiali,, elementi e componenti con un elevato grado di riciclabilità.</i></p>	Controllo	quando occorre

03 - SISTEMAZIONI ESTERNE PIAZZALI

03.01 - Aree pedonali e marciapiedi

Codice	Elementi Manutenibili / Requisiti e Prestazioni / Controlli	Tipologia	Frequenza
03.01	Aree pedonali e marciapiedi		

APPALTATORE: Consorzio Soci HIRPINIA - ORSARA AV WEBUILD ITALIA PIZZAROTTI	ITINERARIO NAPOLI – BARI					
PROGETTAZIONE: Mandataria Mandanti ROCKSOIL S.P.A NET ENGINEERING PINI GCF ELETTRI-FER M-INGEGNERIA	RADDOPPIO TRATTA APICE - ORSARA II LOTTO FUNZIONALE HIRPINIA - ORSARA					
PROGETTO ESECUTIVO Piano di manutenzione delle opere	COMMESSA IF3A	LOTTO 02	CODIFICA E ZZ CO	DOCUMENTO FA0000 000	REV. B	FOGLIO 489 di 654

Codice	Elementi Manutenibili / Requisiti e Prestazioni / Controlli	Tipologia	Frequenza
03.01.R08	Requisito: Utilizzo di materiali, elementi e componenti ad elevato potenziale di riciclabilità <i>Utilizzo di materiali, elementi e componenti con un elevato grado di riciclabilità</i> <ul style="list-style-type: none"> • Livello minimo della prestazione: <i>Calcolare la percentuale di materiali da avviare ai processi di riciclaggio. Determinare la percentuale in termini di quantità (kg) o di superficie (mq) di materiale impiegato nell'elemento tecnico in relazione all'unità funzionale assunta.</i> • Riferimenti normativi: <i>D.M. Ambiente 8.5.2003, n. 203; D.Lgs. 3.4.2006, n. 152; C.M. Ambiente 15.7.2005, n. 5205; Dir. 2008/98/CE; C.M. Ambiente 19.7.2005; UNI EN ISO 14020; UNI EN ISO 14021; UNI EN ISO 14024; UNI EN ISO 14025; UNI 11277; D.M. Ambiente 11.10.2017.</i> 		
03.01.02.C02	Controllo: Controllo del grado di riciclabilità <i>Controllare che nelle fasi manutentive vengano impiegati materiali,, elementi e componenti con un elevato grado di riciclabilità.</i>	Controllo	quando occorre
03.01.01.C02	Controllo: Controllo del grado di riciclabilità <i>Controllare che nelle fasi manutentive vengano impiegati materiali,, elementi e componenti con un elevato grado di riciclabilità.</i>	Controllo	quando occorre
03.01.R09	Requisito: Utilizzo di materiali, elementi e componenti caratterizzati da un'elevata durabilità <i>Utilizzo razionale delle risorse attraverso l'impiego di materiali con una elevata durabilità.</i> <ul style="list-style-type: none"> • Livello minimo della prestazione: <i>Nella fase progettuale bisogna garantire una adeguata percentuale di elementi costruttivi caratterizzati da una durabilità elevata.</i> • Riferimenti normativi: <i>D.M. Ambiente 8.5.2003, n. 203; D.Lgs. 3.4.2006, n. 152; C.M. Ambiente 15.7.2005, n. 5205; Dir. 2008/98/CE; C.M. Ambiente 19.7.2005; UNI EN ISO 14020; UNI EN ISO 14021; UNI EN ISO 14024; UNI EN ISO 14025; UNI 11277; D.M. Ambiente 11.10.2017.</i> 		

04 - STRUTTURE

04.01 - Coperture

Codice	Elementi Manutenibili / Requisiti e Prestazioni / Controlli	Tipologia	Frequenza
04.01	Coperture		
04.01.R05	Requisito: Utilizzo di materiali, elementi e componenti caratterizzati da un'elevata durabilità <i>Utilizzo razionale delle risorse attraverso l'impiego di materiali con una elevata durabilità.</i> <ul style="list-style-type: none"> • Livello minimo della prestazione: <i>Nella fase progettuale bisogna garantire una adeguata percentuale di elementi costruttivi</i> 		

APPALTATORE: Consorzio Soci HIRPINIA - ORSARA AV WEBUILD ITALIA PIZZAROTTI	ITINERARIO NAPOLI – BARI				
PROGETTAZIONE: Mandataria Mandanti ROCKSOIL S.P.A NET ENGINEERING PINI GCF ELETTRI-FER M-INGEGNERIA	RADDOPPIO TRATTA APICE - ORSARA II LOTTO FUNZIONALE HIRPINIA - ORSARA				
PROGETTO ESECUTIVO Piano di manutenzione delle opere	COMMESSA IF3A	LOTTO 02	CODIFICA E ZZ CO	DOCUMENTO FA0000 000	REV. FOGLIO B 490 di 654

Codice	Elementi Manutenibili / Requisiti e Prestazioni / Controlli	Tipologia	Frequenza
04.01.01.C02	<p><i>caratterizzati da una durabilità elevata.</i></p> <ul style="list-style-type: none"> Riferimenti normativi: <i>D.M. Ambiente 8.5.2003, n. 203; D.Lgs. 3.4.2006, n. 152; C.M. Ambiente 15.7.2005, n. 5205; Dir. 2008/98/CE; C.M. Ambiente 19.7.2005; UNI EN ISO 14020; UNI EN ISO 14021; UNI EN ISO 14024; UNI EN ISO 14025; UNI 11277; D.M. Ambiente 11.10.2017.</i> <p>Controllo: Controllo impiego di materiali durevoli</p> <p><i>Verificare che nelle fasi manutentive degli elementi vengano utilizzati componenti caratterizzati da una durabilità elevata.</i></p>	Verifica	quando occorre
04.01.R09	<p>Requisito: Utilizzo di materiali, elementi e componenti ad elevato potenziale di riciclabilità</p> <p><i>Utilizzo di materiali, elementi e componenti con un elevato grado di riciclabilità</i></p> <ul style="list-style-type: none"> Livello minimo della prestazione: <i>Calcolare la percentuale di materiali da avviare ai processi di riciclaggio. Determinare la percentuale in termini di quantità (kg) o di superficie (mq) di materiale impiegato nell'elemento tecnico in relazione all'unità funzionale assunta.</i> Riferimenti normativi: <i>D.M. Ambiente 8.5.2003, n. 203; D.Lgs. 3.4.2006, n. 152; C.M. Ambiente 15.7.2005, n. 5205; Dir. 2008/98/CE; C.M. Ambiente 19.7.2005; UNI EN ISO 14020; UNI EN ISO 14021; UNI EN ISO 14024; UNI EN ISO 14025; UNI 11277; D.M. Ambiente 11.10.2017.</i> 		
04.01.01.C03	<p>Controllo: Controllo del grado di riciclabilità</p> <p><i>Controllare che nelle fasi manutentive vengano impiegati materiali, elementi e componenti con un elevato grado di riciclabilità.</i></p>	Controllo	quando occorre

04.02 - Giunti Strutturali

Codice	Elementi Manutenibili / Requisiti e Prestazioni / Controlli	Tipologia	Frequenza
04.02	Giunti Strutturali		
04.02.R05	<p>Requisito: Utilizzo di materiali, elementi e componenti caratterizzati da un'elevata durabilità</p> <p><i>Utilizzo razionale delle risorse attraverso l'impiego di materiali con una elevata durabilità.</i></p> <ul style="list-style-type: none"> Livello minimo della prestazione: <i>Nella fase progettuale bisogna garantire una adeguata percentuale di elementi costruttivi caratterizzati da una durabilità elevata.</i> Riferimenti normativi: <i>D.M. Ambiente 8.5.2003, n. 203; D.Lgs. 3.4.2006, n. 152; C.M. Ambiente 15.7.2005, n. 5205; Dir. 2008/98/CE; C.M. Ambiente 19.7.2005; UNI EN ISO 14020; UNI EN ISO 14021; UNI EN ISO 14024; UNI EN ISO 14025; UNI 11277; D.M. Ambiente 11.10.2017.</i> 		
04.02.02.C02	<p>Controllo: Controllo impiego di materiali durevoli</p> <p><i>Verificare che nelle fasi manutentive degli elementi vengano utilizzati componenti caratterizzati da una durabilità elevata.</i></p>	Verifica	quando occorre

APPALTATORE: Consorzio Soci HIRPINIA - ORSARA AV WEBUILD ITALIA PIZZAROTTI	ITINERARIO NAPOLI – BARI				
PROGETTAZIONE: Mandataria Mandanti ROCKSOIL S.P.A NET ENGINEERING PINI GCF ELETTRI-FER M-INGEGNERIA	RADDOPPIO TRATTA APICE - ORSARA II LOTTO FUNZIONALE HIRPINIA - ORSARA				
PROGETTO ESECUTIVO Piano di manutenzione delle opere	COMMESSA IF3A	LOTTO 02	CODIFICA E ZZ CO	DOCUMENTO FA0000 000	REV. FOGGIO B 491 di 654

Codice	Elementi Manutenibili / Requisiti e Prestazioni / Controlli	Tipologia	Frequenza
04.02.R07	<p>Requisito: Utilizzo di materiali, elementi e componenti ad elevato potenziale di riciclabilità</p> <p><i>Utilizzo di materiali, elementi e componenti con un elevato grado di riciclabilità</i></p> <ul style="list-style-type: none"> • Livello minimo della prestazione: <i>Calcolare la percentuale di materiali da avviare ai processi di riciclaggio. Determinare la percentuale in termini di quantità (kg) o di superficie (mq) di materiale impiegato nell'elemento tecnico in relazione all'unità funzionale assunta.</i> • Riferimenti normativi: <i>D.M. Ambiente 8.5.2003, n. 203; D.Lgs. 3.4.2006, n. 152; C.M. Ambiente 15.7.2005, n. 5205; Dir. 2008/98/CE; C.M. Ambiente 19.7.2005; UNI EN ISO 14020; UNI EN ISO 14021; UNI EN ISO 14024; UNI EN ISO 14025; UNI 11277; D.M. Ambiente 11.10.2017.</i> 		

04.03 - Opere di fondazioni superficiali

Codice	Elementi Manutenibili / Requisiti e Prestazioni / Controlli	Tipologia	Frequenza
04.03	Opere di fondazioni superficiali		
04.03.R10	<p>Requisito: Utilizzo di materiali, elementi e componenti caratterizzati da un'elevata durabilità</p> <p><i>Utilizzo razionale delle risorse attraverso l'impiego di materiali con una elevata durabilità.</i></p> <ul style="list-style-type: none"> • Livello minimo della prestazione: <i>Nella fase progettuale bisogna garantire una adeguata percentuale di elementi costruttivi caratterizzati da una durabilità elevata.</i> • Riferimenti normativi: <i>D.M. Ambiente 8.5.2003, n. 203; D.Lgs. 3.4.2006, n. 152; C.M. Ambiente 15.7.2005, n. 5205; Dir. 2008/98/CE; C.M. Ambiente 19.7.2005; UNI EN ISO 14020; UNI EN ISO 14021; UNI EN ISO 14024; UNI EN ISO 14025; UNI 11277; D.M. Ambiente 11.10.2017.</i> 		
04.03.02.C02	<p>Controllo: Controllo impiego di materiali durezza</p> <p><i>Verificare che nelle fasi manutentive degli elementi vengano utilizzati componenti caratterizzati da una durabilità elevata.</i></p>	Verifica	quando occorre
04.03.01.C02	<p>Controllo: Controllo impiego di materiali durezza</p> <p><i>Verificare che nelle fasi manutentive degli elementi vengano utilizzati componenti caratterizzati da una durabilità elevata.</i></p>	Verifica	quando occorre

04.04 - Strutture in elevazione in c.a.

Codice	Elementi Manutenibili / Requisiti e Prestazioni / Controlli	Tipologia	Frequenza
04.04	Strutture in elevazione in c.a.		
04.04.R13	<p>Requisito: Utilizzo di materiali, elementi e componenti caratterizzati da un'elevata durabilità</p> <p><i>Utilizzo razionale delle risorse attraverso l'impiego di materiali con</i></p>		

APPALTATORE: Consorzio Soci HIRPINIA - ORSARA AV WEBUILD ITALIA PIZZAROTTI	ITINERARIO NAPOLI – BARI				
PROGETTAZIONE: Mandataria Mandanti ROCKSOIL S.P.A NET ENGINEERING PINI GCF ELETTRI-FER M-INGEGNERIA	RADDOPPIO TRATTA APICE - ORSARA II LOTTO FUNZIONALE HIRPINIA - ORSARA				
PROGETTO ESECUTIVO Piano di manutenzione delle opere	COMMESSA IF3A	LOTTO 02	CODIFICA E ZZ CO	DOCUMENTO FA0000 000	REV. FOGLIO B 492 di 654

Codice	Elementi Manutenibili / Requisiti e Prestazioni / Controlli	Tipologia	Frequenza
	<p><i>una elevata durabilità.</i></p> <ul style="list-style-type: none"> • Livello minimo della prestazione: <i>Nella fase progettuale bisogna garantire una adeguata percentuale di elementi costruttivi caratterizzati da una durabilità elevata.</i> • Riferimenti normativi: <i>D.M. Ambiente 8.5.2003, n. 203; D.Lgs. 3.4.2006, n. 152; C.M. Ambiente 15.7.2005, n. 5205; Dir. 2008/98/CE; C.M. Ambiente 19.7.2005; UNI EN ISO 14020; UNI EN ISO 14021; UNI EN ISO 14024; UNI EN ISO 14025; UNI 11277; D.M. Ambiente 11.10.2017.</i> 		
04.04.04.C03	<p>Controllo: Controllo impiego di materiali durevoli</p> <p><i>Verificare che nelle fasi manutentive degli elementi vengano utilizzati componenti caratterizzati da una durabilità elevata.</i></p>	Verifica	quando occorre
04.04.03.C03	<p>Controllo: Controllo impiego di materiali durevoli</p> <p><i>Verificare che nelle fasi manutentive degli elementi vengano utilizzati componenti caratterizzati da una durabilità elevata.</i></p>	Verifica	quando occorre
04.04.02.C03	<p>Controllo: Controllo impiego di materiali durevoli</p> <p><i>Verificare che nelle fasi manutentive degli elementi vengano utilizzati componenti caratterizzati da una durabilità elevata.</i></p>	Verifica	quando occorre
04.04.01.C03	<p>Controllo: Controllo impiego di materiali durevoli</p> <p><i>Verificare che nelle fasi manutentive degli elementi vengano utilizzati componenti caratterizzati da una durabilità elevata.</i></p>	Verifica	quando occorre
04.04.R26	<p>Requisito: Utilizzo di materiali, elementi e componenti caratterizzati da un'elevata durabilità</p> <p><i>Utilizzo razionale delle risorse attraverso l'impiego di materiali con una elevata durabilità.</i></p> <ul style="list-style-type: none"> • Livello minimo della prestazione: <i>Nella fase progettuale bisogna garantire una adeguata percentuale di elementi costruttivi caratterizzati da una durabilità elevata.</i> • Riferimenti normativi: <i>D.M. Ambiente 8.5.2003, n. 203; D.Lgs. 3.4.2006, n. 152; C.M. Ambiente 15.7.2005, n. 5205; Dir. 2008/98/CE; C.M. Ambiente 19.7.2005; UNI EN ISO 14020; UNI EN ISO 14021; UNI EN ISO 14024; UNI EN ISO 14025; UNI 11277; D.M. Ambiente 11.10.2017.</i> 		

04.05 - Strutture di collegamento

Codice	Elementi Manutenibili / Requisiti e Prestazioni / Controlli	Tipologia	Frequenza
04.05	Strutture di collegamento		
04.05.R13	<p>Requisito: Utilizzo di tecniche costruttive che facilitino il disassemblaggio a fine vita</p> <p><i>Utilizzo razionale delle risorse attraverso la selezione di tecniche costruttive che rendano agevole il disassemblaggio alla fine del ciclo di vita</i></p> <ul style="list-style-type: none"> • Livello minimo della prestazione: <i>Nella fase progettuale bisogna garantire una adeguata percentuale di sistemi costruttivi che facilitano il disassemblaggio alla fine del ciclo di vita</i> 		

APPALTATORE: Consorzio Soci HIRPINIA - ORSARA AV WEBUILD ITALIA PIZZAROTTI	ITINERARIO NAPOLI – BARI				
PROGETTAZIONE: Mandataria Mandanti ROCKSOIL S.P.A NET ENGINEERING PINI GCF ELETTRI-FER M-INGEGNERIA	RADDOPPIO TRATTA APICE - ORSARA II LOTTO FUNZIONALE HIRPINIA - ORSARA				
PROGETTO ESECUTIVO Piano di manutenzione delle opere	COMMESSA IF3A	LOTTO 02	CODIFICA E ZZ CO	DOCUMENTO FA0000 000	REV. B FOGLIO 493 di 654

Codice	Elementi Manutenibili / Requisiti e Prestazioni / Controlli	Tipologia	Frequenza
	<ul style="list-style-type: none"> Riferimenti normativi: <i>D.M. Ambiente 8.5.2003, n. 203; D.Lgs. 3.4.2006, n. 152; C.M. Ambiente 15.7.2005, n. 5205; Dir. 2008/98/CE; C.M. Ambiente 19.7.2005; UNI EN ISO 14020; UNI EN ISO 14021; UNI EN ISO 14024; UNI EN ISO 14025; UNI 11277; D.M. Ambiente 11.10.2017.</i> 		
04.05.R14	<p>Requisito: Utilizzo di materiali, elementi e componenti caratterizzati da un'elevata durabilità</p> <p><i>Utilizzo razionale delle risorse attraverso l'impiego di materiali con una elevata durabilità.</i></p> <ul style="list-style-type: none"> Livello minimo della prestazione: <i>Nella fase progettuale bisogna garantire una adeguata percentuale di elementi costruttivi caratterizzati da una durabilità elevata.</i> Riferimenti normativi: <i>D.M. Ambiente 8.5.2003, n. 203; D.Lgs. 3.4.2006, n. 152; C.M. Ambiente 15.7.2005, n. 5205; Dir. 2008/98/CE; C.M. Ambiente 19.7.2005; UNI EN ISO 14020; UNI EN ISO 14021; UNI EN ISO 14024; UNI EN ISO 14025; UNI 11277; D.M. Ambiente 11.10.2017.</i> 		
04.05.01.C05	<p>Controllo: Controllo impiego di materiali durevoli</p> <p><i>Verificare che nelle fasi manutentive degli elementi vengano utilizzati componenti caratterizzati da una durabilità elevata.</i></p>	Verifica	quando occorre
04.05.R16	<p>Requisito: Utilizzo di materiali, elementi e componenti caratterizzati da un'elevata durabilità</p> <p><i>Utilizzo razionale delle risorse attraverso l'impiego di materiali con una elevata durabilità.</i></p> <ul style="list-style-type: none"> Livello minimo della prestazione: <i>Nella fase progettuale bisogna garantire una adeguata percentuale di elementi costruttivi caratterizzati da una durabilità elevata.</i> Riferimenti normativi: <i>D.M. Ambiente 8.5.2003, n. 203; D.Lgs. 3.4.2006, n. 152; C.M. Ambiente 15.7.2005, n. 5205; Dir. 2008/98/CE; C.M. Ambiente 19.7.2005; UNI EN ISO 14020; UNI EN ISO 14021; UNI EN ISO 14024; UNI EN ISO 14025; UNI 11277; D.M. Ambiente 11.10.2017.</i> 		
04.05.R17	<p>Requisito: Utilizzo di materiali, elementi e componenti ad elevato potenziale di riciclabilità</p> <p><i>Utilizzo di materiali, elementi e componenti con un elevato grado di riciclabilità</i></p> <ul style="list-style-type: none"> Livello minimo della prestazione: <i>Calcolare la percentuale di materiali da avviare ai processi di riciclaggio. Determinare la percentuale in termini di quantità (kg) o di superficie (mq) di materiale impiegato nell'elemento tecnico in relazione all'unità funzionale assunta.</i> Riferimenti normativi: <i>D.M. Ambiente 8.5.2003, n. 203; D.Lgs. 3.4.2006, n. 152; C.M. Ambiente 15.7.2005, n. 5205; Dir. 2008/98/CE; C.M. Ambiente 19.7.2005; UNI EN ISO 14020; UNI EN ISO 14021; UNI EN ISO 14024; UNI EN ISO 14025; UNI 11277; D.M. Ambiente 11.10.2017.</i> 		
04.05.01.C04	<p>Controllo: Controllo del grado di riciclabilità</p>	Controllo	quando occorre

APPALTATORE: Consorzio Soci HIRPINIA - ORSARA AV WEBUILD ITALIA PIZZAROTTI	ITINERARIO NAPOLI – BARI				
PROGETTAZIONE: Mandataria Mandanti ROCKSOIL S.P.A NET ENGINEERING PINI GCF ELETTRI-FER M-INGEGNERIA	RADDOPPIO TRATTA APICE - ORSARA II LOTTO FUNZIONALE HIRPINIA - ORSARA				
PROGETTO ESECUTIVO Piano di manutenzione delle opere	COMMESSA IF3A	LOTTO 02	CODIFICA E ZZ CO	DOCUMENTO FA0000 000	REV. FOGLIO B 494 di 654

Codice	Elementi Manutenibili / Requisiti e Prestazioni / Controlli	Tipologia	Frequenza
	<i>Controllare che nelle fasi manutentive vengano impiegati materiali,, elementi e componenti con un elevato grado di riciclabilità.</i>		

04.06 - Solai

Codice	Elementi Manutenibili / Requisiti e Prestazioni / Controlli	Tipologia	Frequenza
04.06	Solai		
04.06.R08	<p>Requisito: Utilizzo di tecniche costruttive che facilitino il disassemblaggio a fine vita</p> <p><i>Utilizzo razionale delle risorse attraverso la selezione di tecniche costruttive che rendano agevole il disassemblaggio alla fine del ciclo di vita.</i></p> <ul style="list-style-type: none"> • Livello minimo della prestazione: <i>Nella fase progettuale bisogna garantire una adeguata percentuale di sistemi costruttivi che facilitano il disassemblaggio alla fine del ciclo di vita.</i> • Riferimenti normativi: <i>D.M. Ambiente 8.5.2003, n. 203; D.Lgs. 3.4.2006, n. 152; C.M. Ambiente 15.7.2005, n. 5205; Dir. 2008/98/CE; C.M. Ambiente 19.7.2005; UNI EN ISO 14020; UNI EN ISO 14021; UNI EN ISO 14024; UNI EN ISO 14025; UNI 11277; D.M. Ambiente 11.10.2017.</i> 		
04.06.R09	<p>Requisito: Utilizzo di materiali, elementi e componenti caratterizzati da un'elevata durabilità</p> <p><i>Utilizzo razionale delle risorse attraverso l'impiego di materiali con una elevata durabilità.</i></p> <ul style="list-style-type: none"> • Livello minimo della prestazione: <i>Nella fase progettuale bisogna garantire una adeguata percentuale di elementi costruttivi caratterizzati da una durabilità elevata.</i> • Riferimenti normativi: <i>D.M. Ambiente 8.5.2003, n. 203; D.Lgs. 3.4.2006, n. 152; C.M. Ambiente 15.7.2005, n. 5205; Dir. 2008/98/CE; C.M. Ambiente 19.7.2005; UNI EN ISO 14020; UNI EN ISO 14021; UNI EN ISO 14024; UNI EN ISO 14025; UNI 11277; D.M. Ambiente 11.10.2017.</i> 		
04.06.02.C03	<p>Controllo: Controllo impiego di materiali durevoli</p> <p><i>Verificare che nelle fasi manutentive degli elementi vengano utilizzati componenti caratterizzati da una durabilità elevata.</i></p>	Verifica	quando occorre
04.06.01.C03	<p>Controllo: Controllo impiego di materiali durevoli</p> <p><i>Verificare che nelle fasi manutentive degli elementi vengano utilizzati componenti caratterizzati da una durabilità elevata.</i></p>	Verifica	quando occorre
04.06.R12	<p>Requisito: Utilizzo di materiali, elementi e componenti ad elevato potenziale di riciclabilità</p> <p><i>Utilizzo di materiali, elementi e componenti con un elevato grado di riciclabilità</i></p> <ul style="list-style-type: none"> • Livello minimo della prestazione: <i>Calcolare la percentuale di materiali da avviare ai processi di riciclaggio. Determinare la percentuale in termini di quantità (kg) o di superficie (mq) di materiale impiegato nell'elemento tecnico in relazione all'unità</i> 		

APPALTATORE: Consorzio Soci HIRPINIA - ORSARA AV WEBUILD ITALIA PIZZAROTTI	ITINERARIO NAPOLI – BARI				
PROGETTAZIONE: Mandataria Mandanti ROCKSOIL S.P.A NET ENGINEERING PINI GCF ELETTRI-FER M-INGEGNERIA	RADDOPPIO TRATTA APICE - ORSARA II LOTTO FUNZIONALE HIRPINIA - ORSARA				
PROGETTO ESECUTIVO Piano di manutenzione delle opere	COMMESSA IF3A	LOTTO 02	CODIFICA E ZZ CO	DOCUMENTO FA0000 000	REV. FOGLIO B 495 di 654

Codice	Elementi Manutenibili / Requisiti e Prestazioni / Controlli	Tipologia	Frequenza
04.06.02.C02	<p><i>funzionale assunta.</i></p> <ul style="list-style-type: none"> Riferimenti normativi: <i>D.M. Ambiente 8.5.2003, n. 203; D.Lgs. 3.4.2006, n. 152; C.M. Ambiente 15.7.2005, n. 5205; Dir. 2008/98/CE; C.M. Ambiente 19.7.2005; UNI EN ISO 14020; UNI EN ISO 14021; UNI EN ISO 14024; UNI EN ISO 14025; UNI 11277; D.M. Ambiente 11.10.2017.</i> <p>Controllo: Controllo del grado di riciclabilità</p> <p><i>Controllare che nelle fasi manutentive vengano impiegati materiali,, elementi e componenti con un elevato grado di riciclabilità.</i></p>	Controllo	quando occorre
04.06.01.C02	<p>Controllo: Controllo del grado di riciclabilità</p> <p><i>Controllare che nelle fasi manutentive vengano impiegati materiali,, elementi e componenti con un elevato grado di riciclabilità.</i></p>	Controllo	quando occorre
04.06.R20	<p>Requisito: Utilizzo di tecniche costruttive che facilitino il disassemblaggio a fine vita</p> <p><i>Utilizzo razionale delle risorse attraverso la selezione di tecniche costruttive che rendano agevole il disassemblaggio alla fine del ciclo di vita.</i></p> <ul style="list-style-type: none"> Livello minimo della prestazione: <i>Nella fase progettuale bisogna garantire una adeguata percentuale di sistemi costruttivi che facilitano il disassemblaggio alla fine del ciclo di vita.</i> Riferimenti normativi: <i>D.M. Ambiente 8.5.2003, n. 203; D.Lgs. 3.4.2006, n. 152; C.M. Ambiente 15.7.2005, n. 5205; Dir. 2008/98/CE; C.M. Ambiente 19.7.2005; UNI EN ISO 14020; UNI EN ISO 14021; UNI EN ISO 14024; UNI EN ISO 14025; UNI 11277; D.M. Ambiente 11.10.2017.</i> 		
04.06.R21	<p>Requisito: Utilizzo di materiali, elementi e componenti caratterizzati da un'elevata durabilità</p> <p><i>Utilizzo razionale delle risorse attraverso l'impiego di materiali con una elevata durabilità.</i></p> <ul style="list-style-type: none"> Livello minimo della prestazione: <i>Nella fase progettuale bisogna garantire una adeguata percentuale di elementi costruttivi caratterizzati da una durabilità elevata.</i> Riferimenti normativi: <i>D.M. Ambiente 8.5.2003, n. 203; D.Lgs. 3.4.2006, n. 152; C.M. Ambiente 15.7.2005, n. 5205; Dir. 2008/98/CE; C.M. Ambiente 19.7.2005; UNI EN ISO 14020; UNI EN ISO 14021; UNI EN ISO 14024; UNI EN ISO 14025; UNI 11277; D.M. Ambiente 11.10.2017.</i> 		
04.06.R24	<p>Requisito: Utilizzo di materiali, elementi e componenti ad elevato potenziale di riciclabilità</p> <p><i>Utilizzo di materiali, elementi e componenti con un elevato grado di riciclabilità</i></p> <ul style="list-style-type: none"> Livello minimo della prestazione: <i>Calcolare la percentuale di materiali da avviare ai processi di riciclaggio. Determinare la percentuale in termini di quantità (kg) o di superficie (mq) di materiale impiegato nell'elemento tecnico in relazione all'unità funzionale assunta.</i> 		

APPALTATORE: <u>Consorzio</u> <u>Soci</u> HIRPINIA - ORSARA AV WEBUILD ITALIA PIZZAROTTI	ITINERARIO NAPOLI – BARI					
PROGETTAZIONE: <u>Mandataria</u> <u>Mandanti</u> ROCKSOIL S.P.A NET ENGINEERING PINI GCF ELETTRI-FER M-INGEGNERIA	RADDOPPIO TRATTA APICE - ORSARA II LOTTO FUNZIONALE HIRPINIA - ORSARA					
PROGETTO ESECUTIVO Piano di manutenzione delle opere	COMMESSA IF3A	LOTTO 02	CODIFICA E ZZ CO	DOCUMENTO FA0000 000	REV. B	FOGLIO 496 di 654

Codice	Elementi Manutenibili / Requisiti e Prestazioni / Controlli	Tipologia	Frequenza
	<ul style="list-style-type: none"> • Riferimenti normativi: <i>D.M. Ambiente 8.5.2003, n. 203; D.Lgs. 3.4.2006, n. 152; C.M. Ambiente 15.7.2005, n. 5205; Dir. 2008/98/CE; C.M. Ambiente 19.7.2005; UNI EN ISO 14020; UNI EN ISO 14021; UNI EN ISO 14024; UNI EN ISO 14025; UNI 11277; D.M. Ambiente 11.10.2017.</i> 		

APPALTATORE: Conorzio Soci HIRPINIA - ORSARA AV WEBUILD ITALIA PIZZAROTTI	ITINERARIO NAPOLI – BARI				
PROGETTAZIONE: Mandataria Mandanti ROCKSOIL S.P.A NET ENGINEERING PINI GCF ELETTRI-FER M-INGEGNERIA	RADDOPPIO TRATTA APICE - ORSARA II LOTTO FUNZIONALE HIRPINIA - ORSARA				
PROGETTO ESECUTIVO Piano di manutenzione delle opere	COMMESSA IF3A	LOTTO 02	CODIFICA E ZZ CO	DOCUMENTO FA0000 000	REV. FOGGIO B 497 di 654

Classe Requisiti:

Utilizzo razionale delle risorse climatiche ed energetiche - requisiti geometrici e fisici

01 - EDILIZIA: CHIUSURE

01.01 - Pareti esterne

Codice	Elementi Manutenibili / Requisiti e Prestazioni / Controlli	Tipologia	Frequenza
01.01	Pareti esterne		
01.01.R28	<p>Requisito: Isolamento termico dall'utilizzo di materiali con elevata resistenza termica</p> <p><i>Devono essere previsti materiali e tecnologie ad elevata resistenza termica.</i></p> <ul style="list-style-type: none"> Livello minimo della prestazione: <i>Le dispersioni di calore attraverso l'involucro edilizio dovranno essere ridotte mediante l'utilizzo di componenti (opachi e vetrati) ad elevata resistenza termica. I livelli minimi di riferimento da rispettare sono rappresentati dai valori limite del coefficiente volumico di dispersione secondo la normativa vigente.</i> Riferimenti normativi: <i>D. Lgs. 18.7.2016, n.141; D. M. 24.5.2016; UNI TS 11300; UNI EN ISO 10211; UNI EN ISO 14683; UNI EN ISO 10077-1; UNI 11277; D.M. Ambiente 11.10.2017.</i> 		
01.01.01.C08	<p>Controllo: Controllo uso materiali ad elevata resistenza termica</p> <p><i>Verificare che nelle fasi manutentive vengano utilizzati materiali e tecnologie ad elevata resistenza termica.</i></p>	Verifica	quando occorre
01.01.02.C05	<p>Controllo: Controllo uso materiali ad elevata resistenza termica</p> <p><i>Verificare che nelle fasi manutentive vengano utilizzati materiali e tecnologie ad elevata resistenza termica.</i></p>	Verifica	quando occorre

01.02 - Coperture piane

Codice	Elementi Manutenibili / Requisiti e Prestazioni / Controlli	Tipologia	Frequenza
01.02	Coperture piane		
01.02.R32	<p>Requisito: Isolamento termico dall'utilizzo di materiali con elevata resistenza termica</p> <p><i>Devono essere previsti materiali e tecnologie ad elevata resistenza termica.</i></p> <ul style="list-style-type: none"> Livello minimo della prestazione: <i>Le dispersioni di calore attraverso l'involucro edilizio dovranno essere ridotte mediante l'utilizzo di componenti (opachi e vetrati) ad elevata resistenza termica. I livelli minimi di riferimento da rispettare sono rappresentati dai valori limite del coefficiente volumico di dispersione secondo la normativa vigente.</i> Riferimenti normativi: <i>D. Lgs. 18.7.2016, n.141; D. M. 24.5.2016; UNI TS 11300; UNI EN ISO 10211; UNI EN ISO</i> 		

APPALTATORE: Consorzio Soci HIRPINIA - ORSARA AV WEBUILD ITALIA PIZZAROTTI	ITINERARIO NAPOLI – BARI				
PROGETTAZIONE: Mandataria Mandanti ROCKSOIL S.P.A NET ENGINEERING PINI GCF ELETTRI-FER M-INGEGNERIA	RADDOPPIO TRATTA APICE - ORSARA II LOTTO FUNZIONALE HIRPINIA - ORSARA				
PROGETTO ESECUTIVO Piano di manutenzione delle opere	COMMESSA IF3A	LOTTO 02	CODIFICA E ZZ CO	DOCUMENTO FA0000 000	REV. FOGLIO B 498 di 654

Codice	Elementi Manutenibili / Requisiti e Prestazioni / Controlli	Tipologia	Frequenza
01.02.03.C03	14683; UNI EN ISO 10077-1; UNI 11277; D.M. Ambiente 11.10.2017. Controllo: Controllo uso materiali ad elevata resistenza termica <i>Verificare che nelle fasi manutentive vengano utilizzati materiali e tecnologie ad elevata resistenza termica.</i>	Verifica	quando occorre
01.02.R62	Requisito: Isolamento termico dall'utilizzo di materiali con elevata resistenza termica <i>Devono essere previsti materiali e tecnologie ad elevata resistenza termica.</i> <ul style="list-style-type: none"> • Livello minimo della prestazione: <i>Le dispersioni di calore attraverso l'involucro edilizio dovranno essere ridotte mediante l'utilizzo di componenti (opachi e vetrati) ad elevata resistenza termica. I livelli minimi di riferimento da rispettare sono rappresentati dai valori limite del coefficiente volumico di dispersione secondo la normativa vigente.</i> • Riferimenti normativi: <i>D. Lgs. 18.7.2016, n.141; D. M. 24.5.2016; UNI TS 11300; UNI EN ISO 10211; UNI EN ISO 14683; UNI EN ISO 10077-1; UNI 11277; D.M. Ambiente 11.10.2017.</i> 		

Classe Requisiti:

Utilizzo razionale delle risorse climatiche ed energetiche - requisito energetico

01 - EDILIZIA: CHIUSURE

01.02 - Coperture piane

Codice	Elementi Manutenibili / Requisiti e Prestazioni / Controlli	Tipologia	Frequenza
01.02 01.02.R33	Coperture piane Requisito: Riduzione del fabbisogno d'energia primaria <i>Utilizzo razionale delle risorse climatiche ed energetiche mediante la riduzione del fabbisogno d'energia primaria.</i> <ul style="list-style-type: none"> • Livello minimo della prestazione: <i>L'impiego di tecnologie efficienti per l'ottimizzazione energetica del sistema complessivo edificio-impianto, nella fase progettuale, dovrà essere incrementata mediante fonti rinnovabili rispetto ai livelli standard riferiti dalla normativa vigente.</i> • Riferimenti normativi: <i>UNI/TS 11300-2/3/4/5; D.Lgs. 19.8.2005, n. 192; Dir. 2010/31/UE; UNI EN 15193; UNI 11277; D.M. Ambiente 11.10.2017.</i> 		

01.04 - Infissi esterni

Codice	Elementi Manutenibili / Requisiti e Prestazioni / Controlli	Tipologia	Frequenza
01.04	Infissi esterni		

APPALTATORE: Consorzio Soci HIRPINIA - ORSARA AV WEBUILD ITALIA PIZZAROTTI	ITINERARIO NAPOLI – BARI					
PROGETTAZIONE: Mandataria Mandanti ROCKSOIL S.P.A NET ENGINEERING PINI GCF ELETTRI-FER M-INGEGNERIA	RADDOPPIO TRATTA APICE - ORSARA II LOTTO FUNZIONALE HIRPINIA - ORSARA					
PROGETTO ESECUTIVO Piano di manutenzione delle opere	COMMESSA IF3A	LOTTO 02	CODIFICA E ZZ CO	DOCUMENTO FA0000 000	REV. B	FOGLIO 499 di 654

Codice	Elementi Manutenibili / Requisiti e Prestazioni / Controlli	Tipologia	Frequenza
01.04.R41	Requisito: Riduzione del fabbisogno d'energia primaria <i>Utilizzo razionale delle risorse climatiche ed energetiche mediante la riduzione del fabbisogno d'energia primaria.</i> <ul style="list-style-type: none"> Livello minimo della prestazione: <i>L'impiego di tecnologie efficienti per l'ottimizzazione energetica del sistema complessivo edificio-impianto, nella fase progettuale, dovrà essere incrementata mediante fonti rinnovabili rispetto ai livelli standard riferiti dalla normativa vigente.</i> Riferimenti normativi: <i>UNI/TS 11300-2/3/4/5; D.Lgs. 19.8.2005, n. 192; Dir. 2010/31/UE; UNI EN 15193; UNI 11277; D.M. Ambiente 11.10.2017.</i> 		

Classe Requisiti:

Utilizzo razionale delle risorse derivanti da scarti e rifiuti

01 - EDILIZIA: CHIUSURE

01.01 - Pareti esterne

Codice	Elementi Manutenibili / Requisiti e Prestazioni / Controlli	Tipologia	Frequenza
01.01	Pareti esterne		
01.01.R31	Requisito: Valutazione delle potenzialità di riciclo dei materiali <i>Valorizzare i processi di riciclaggio e di riuso favorendo le rivalutazione degli elementi tecnici una volta dismessi.</i> <ul style="list-style-type: none"> Livello minimo della prestazione: <i>Calcolare la percentuale di materiali da avviare ai processi di riciclaggio.</i> <i>Determinare la percentuale in termini di quantità (kg) o di superficie (mq) di materiale impiegato nell'elemento tecnico in relazione all'unità funzionale assunta.</i> Riferimenti normativi: <i>D.M. Ambiente 8.5.2003, n. 203; D.Lgs. 3.4.2006, n. 152; C.M. Ambiente 15.7.2005, n. 5205; Dir. 2008/98/CE; C.M. Ambiente 19.7.2005; UNI EN ISO 14020; UNI EN ISO 14021; UNI EN ISO 14024; UNI EN ISO 14025; UNI 11277; D.M. Ambiente 11.10.2017.</i> 		

01.02 - Coperture piane

Codice	Elementi Manutenibili / Requisiti e Prestazioni / Controlli	Tipologia	Frequenza
01.02	Coperture piane		
01.02.R24	Requisito: Valutazione delle potenzialità di riciclo dei materiali <i>Valorizzare i processi di riciclaggio e di riuso favorendo le rivalutazione degli elementi tecnici una volta dismessi.</i> <ul style="list-style-type: none"> Livello minimo della prestazione: <i>Calcolare la percentuale di materiali da avviare ai processi di riciclaggio.</i> <i>Determinare la percentuale in termini di quantità (kg) o di</i> 		

APPALTATORE: Consortio Soci HIRPINIA - ORSARA AV WEBUILD ITALIA PIZZAROTTI	ITINERARIO NAPOLI – BARI				
PROGETTAZIONE: Mandataria Mandanti ROCKSOIL S.P.A NET ENGINEERING PINI GCF ELETTRI-FER M-INGEGNERIA	RADDOPPIO TRATTA APICE - ORSARA II LOTTO FUNZIONALE HIRPINIA - ORSARA				
PROGETTO ESECUTIVO Piano di manutenzione delle opere	COMMESSA IF3A	LOTTO 02	CODIFICA E ZZ CO	DOCUMENTO FA0000 000	REV. FOGLIO B 500 di 654

Codice	Elementi Manutenibili / Requisiti e Prestazioni / Controlli	Tipologia	Frequenza
	<p>superficie (mq) di materiale impiegato nell'elemento tecnico in relazione all'unità funzionale assunta.</p> <ul style="list-style-type: none"> Riferimenti normativi: D.M. Ambiente 8.5.2003, n. 203; D.Lgs. 3.4.2006, n. 152; C.M. Ambiente 15.7.2005, n. 5205; Dir. 2008/98/CE; C.M. Ambiente 19.7.2005; UNI EN ISO 14020; UNI EN ISO 14021; UNI EN ISO 14024; UNI EN ISO 14025; UNI 11277; D.M. Ambiente 11.10.2017. 		

01.04 - Infissi esterni

Codice	Elementi Manutenibili / Requisiti e Prestazioni / Controlli	Tipologia	Frequenza
01.04	Infissi esterni		
01.04.R37	<p>Requisito: Valutazione delle potenzialità di riciclo dei materiali</p> <p>Valorizzare i processi di riciclaggio e di riuso favorendo le rivalutazione degli elementi tecnici una volta dismessi.</p> <ul style="list-style-type: none"> Livello minimo della prestazione: Calcolare la percentuale di materiali da avviare ai processi di riciclaggio. <p>Determinare la percentuale in termini di quantità (kg) o di superficie (mq) di materiale impiegato nell'elemento tecnico in relazione all'unità funzionale assunta.</p> <ul style="list-style-type: none"> Riferimenti normativi: D.M. Ambiente 8.5.2003, n. 203; D.Lgs. 3.4.2006, n. 152; C.M. Ambiente 15.7.2005, n. 5205; Dir. 2008/98/CE; C.M. Ambiente 19.7.2005; UNI EN ISO 14020; UNI EN ISO 14021; UNI EN ISO 14024; UNI EN ISO 14025; UNI 11277; D.M. Ambiente 11.10.2017. 		

Classe Requisiti:

Visivi

01 - EDILIZIA: CHIUSURE

01.01 - Pareti esterne

Codice	Elementi Manutenibili / Requisiti e Prestazioni / Controlli	Tipologia	Frequenza
01.01	Pareti esterne		
01.01.R10	<p>Requisito: Regolarità delle finiture</p> <p>Le pareti debbono avere gli strati superficiali in vista privi di difetti, fessurazioni, scagliature o screpolature superficiali e/o comunque esenti da caratteri che possano rendere difficile la lettura formale.</p> <ul style="list-style-type: none"> Livello minimo della prestazione: I livelli minimi variano in funzione delle varie esigenze di aspetto come: la planarità; l'assenza di difetti superficiali; l'omogeneità di colore; l'omogeneità di brillantezza; l'omogeneità di insudiciamento, ecc.. <ul style="list-style-type: none"> Riferimenti normativi: UNI 7959; UNI 7823; UNI 8290-2; UNI 8813; UNI 8941-1/2/3; UNI EN 771-1/3/4/5/6; UNI EN ISO 10545-2. 		
01.01.01.C02	Controllo: Controllo generale delle parti a vista	Controllo a vista	ogni 12 mesi

APPALTATORE: Conorzio HIRPINIA - ORSARA AV	Soci WEBUILD ITALIA PIZZAROTTI	ITINERARIO NAPOLI – BARI				
PROGETTAZIONE: Mandataria ROCKSOIL S.P.A	Mandanti NET ENGINEERING ELETTRI-FER	PINI	GCF	RADDOPPIO TRATTA APICE - ORSARA II LOTTO FUNZIONALE HIRPINIA - ORSARA		
PROGETTO ESECUTIVO Piano di manutenzione delle opere	COMMESSA IF3A	LOTTO 02	CODIFICA E ZZ CO	DOCUMENTO FA0000 000	REV. B	FOGLIO 501 di 654

Codice	Elementi Manutenibili / Requisiti e Prestazioni / Controlli	Tipologia	Frequenza
01.01.01.C04	Controllo del grado di usura delle parti in vista. Riscontro di eventuali anomalie (depositi, macchie, graffiti, distacchi, efflorescenze, microfessurazioni, ecc.). Controllo: Controllo facciata	Controllo a vista	ogni 3 anni
01.01.01.C01	Controllo della facciata e dello stato dei corsi di malta. Controllo di eventuali anomalie. Controllo: Controllo dello stato dei giunti	Controllo a vista	ogni 3 anni
01.01.02.C01	Controllare la funzionalità dei giunti e delle sigillature tra pannello e pannello. Controllo: Controllo facciata	Controllo a vista	ogni 3 anni
	Controllo della facciata e dello stato dei corsi di malta. Controllo di eventuali anomalie.		

01.02 - Coperture piane

Codice	Elementi Manutenibili / Requisiti e Prestazioni / Controlli	Tipologia	Frequenza
01.02	Coperture piane		
01.02.R03	Requisito: (Attitudine al) controllo della regolarità geometrica <i>La copertura deve avere gli strati superficiali in vista privi di difetti geometrici che possono compromettere l'aspetto e la funzionalità.</i> • Livello minimo della prestazione: <i>In particolare per i prodotti per coperture discontinue (tegole, coppi, lastre, ecc.) si fa riferimento alle specifiche previste dalle norme UNI relative alle caratteristiche dimensionali (lunghezza, larghezza, spessore, ortogonalità, ecc.).</i> • Riferimenti normativi: <i>UNI 8089; UNI 8091; UNI 8178; UNI 8627.</i>		
01.02.R41	Requisito: Regolarità delle finiture <i>La copertura deve avere gli strati superficiali in vista privi di difetti, fessurazioni, scagliature o screpolature superficiali e/o comunque esenti da caratteri che possano rendere difficile la lettura formale.</i> • Livello minimo della prestazione: <i>In particolare per i prodotti per coperture continue si fa riferimento alle specifiche previste dalle norme UNI relative alle caratteristiche dimensionali (lunghezza, larghezza, spessore, ortogonalità, ecc.): UNI 8091. Edilizia. Coperture. Terminologia geometrica.</i> • Riferimenti normativi: <i>UNI 8091; UNI 8089; UNI 8178; UNI 8627.</i>		
01.02.04	Strato di pendenza		
01.02.04.R01	Requisito: (Attitudine al) controllo della regolarità geometrica <i>Lo strato di pendenza deve avere gli strati superficiali in vista privi di difetti geometrici che possono compromettere l'aspetto e la funzionalità.</i> • Livello minimo della prestazione: <i>Si fa riferimento alle specifiche previste dalle norme UNI relative alle caratteristiche dimensionali dei materiali utilizzati (calcestruzzo cellulare; calcestruzzo alleggerito o non; conglomerato di cemento; argilla espansa;</i>		

APPALTATORE: Consorzio Soci HIRPINIA - ORSARA AV WEBUILD ITALIA PIZZAROTTI	ITINERARIO NAPOLI – BARI				
PROGETTAZIONE: Mandataria Mandanti ROCKSOIL S.P.A NET ENGINEERING PINI GCF ELETTRI-FER M-INGEGNERIA	RADDOPPIO TRATTA APICE - ORSARA II LOTTO FUNZIONALE HIRPINIA - ORSARA				
PROGETTO ESECUTIVO Piano di manutenzione delle opere	COMMESSA IF3A	LOTTO 02	CODIFICA E ZZ CO	DOCUMENTO FA0000 000	REV. B FOGLIO 502 di 654

Codice	Elementi Manutenibili / Requisiti e Prestazioni / Controlli	Tipologia	Frequenza
	<i>sabbia e acqua; elementi portanti secondari dello strato di ventilazione; ecc.).</i> • Riferimenti normativi: <i>UNI 8089; UNI 8091; UNI 8178; UNI 8627.</i>		
01.02.07	Strato di tenuta con membrane bituminose		
01.02.07.R01	Requisito: (Attitudine al) controllo della regolarità geometrica <i>La copertura deve avere gli strati superficiali in vista privi di difetti geometrici che possono compromettere l'aspetto e la funzionalità.</i> • Livello minimo della prestazione: <i>In particolare per i prodotti costituenti lo strato di tenuta con membrane si fa riferimento alle specifiche previste dalle norme UNI relative alle caratteristiche dimensionali (lunghezza, larghezza, spessore, ecc.).</i> • Riferimenti normativi: <i>UNI EN 1848-1/2; UNI EN 1849-1/2; UNI EN 1850-1/2; UNI EN 13707.</i>		

01.04 - Infissi esterni

Codice	Elementi Manutenibili / Requisiti e Prestazioni / Controlli	Tipologia	Frequenza
01.04	Infissi esterni		
01.04.R11	Requisito: Regolarità delle finiture <i>Gli infissi devono avere gli strati superficiali in vista privi di difetti, e/o comunque esenti da caratteri che possano rendere difficile la lettura formale. Inoltre gli elementi dovranno combaciare tra di loro in modo idoneo senza comprometterne la loro funzionalità.</i> • Livello minimo della prestazione: <i>Gli infissi esterni verticali non devono presentare finiture superficiali eccessivamente rugose, spigolose, cedevoli né tanto meno fessurazioni o screpolature superiore al 10% delle superfici totali.</i> • Riferimenti normativi: <i>D.M. Interno 26.8.1992; Capitolato Speciale Tipo per Appalti di Lavori Edilizi; UNI EN 12150-1; UNI 8290-2; UNI 8938.</i>		
01.04.01.C07	Controllo: Controllo persiane <i>Controllo dello stato di conservazione e comunque del grado di usura delle parti in vista. Controllo delle cerniere e dei fissaggi alla parete.</i>	Controllo a vista	ogni 6 mesi
01.04.01.C11	Controllo: Controllo telai mobili <i>Controllo dell'ortogonalità dell'anta e dei cavallotti di unione dei profilati dell'anta.</i>	Controllo a vista	ogni 12 mesi
01.04.01.C10	Controllo: Controllo telai fissi <i>Controllo delle asole di drenaggio e del sistema di drenaggio. Controllo dell'ortogonalità dei telai. Controllo del fissaggio del telaio al vano ed al controtelaio al muro e dei blocchetti di regolazione.</i>	Controllo a vista	ogni 12 mesi
01.04.01.C08	Controllo: Controllo persiane avvolgibili in plastica <i>Controllo funzionalità degli organi di manovra e delle parti in vista.</i>	Controllo a vista	ogni 12 mesi
01.04.01.C06	Controllo: Controllo organi di movimentazione	Controllo a vista	ogni 12 mesi

APPALTATORE: Consorzio Soci HIRPINIA - ORSARA AV WEBUILD ITALIA PIZZAROTTI	ITINERARIO NAPOLI – BARI				
PROGETTAZIONE: Mandataria Mandanti ROCKSOIL S.P.A NET ENGINEERING PINI GCF ELETTRI-FER M-INGEGNERIA	RADDOPPIO TRATTA APICE - ORSARA II LOTTO FUNZIONALE HIRPINIA - ORSARA				
PROGETTO ESECUTIVO Piano di manutenzione delle opere	COMMESSA IF3A	LOTTO 02	CODIFICA E ZZ CO	DOCUMENTO FA0000 000	REV. B FOGLIO 503 di 654

Codice	Elementi Manutenibili / Requisiti e Prestazioni / Controlli	Tipologia	Frequenza
01.04.01.C03	Controllo: Controllo guarnizioni di tenuta <i>Controllo dell'efficacia delle cerniere e della perfetta chiusura dell'anta col telaio fisso. Controllo degli organi di serraggio con finestra aperta e controllo dei movimenti delle aste di chiusura.</i>	Controllo a vista	ogni 12 mesi
01.04.01.C02	Controllo: Controllo generale <i>Controllo dell'efficacia delle guarnizioni. Controllo dell'adesione delle guarnizioni ai profili di contatto dei telai. Controllo del corretto inserimento nelle proprie sedi delle guarnizioni. Controllo dell'elasticità delle guarnizioni.</i> <i>Controllo delle finiture e dello strato di protezione superficiale, controllo dei giochi e planarità delle parti.</i>	Controllo a vista	ogni 12 mesi
01.04.R40	Requisito: Privacy <i>Garantire la privacy visiva dei principali spazi abitativi.</i> <ul style="list-style-type: none"> • Livello minimo della prestazione: <i>La disposizione degli spazi abitativi in relazione alla visione dall'esterno dovrà rispettare le disposizioni previste dalla normativa sulla privacy.</i> • Riferimenti normativi: <i>D. Lgs. 28.5.2012, n.69; D. Lgs. 30.6.2003, n.196; Regolamenti Comunali.</i> 		

02 - EDILIZIA: PARTIZIONI

02.01 - Pareti interne

Codice	Elementi Manutenibili / Requisiti e Prestazioni / Controlli	Tipologia	Frequenza
02.01	Pareti interne		
02.01.R05	Requisito: Regolarità delle finiture <i>Le pareti debbono avere gli strati superficiali in vista privi di difetti, fessurazioni, scagliature o screpolature superficiali e/o comunque esenti da caratteri che possano rendere difficile la lettura formale.</i> <ul style="list-style-type: none"> • Livello minimo della prestazione: <i>I livelli minimi variano in funzione delle varie esigenze di aspetto come: la planarità; l'assenza di difetti superficiali; l'omogeneità di colore; l'omogeneità di brillantezza; l'omogeneità di insudiciamento, ecc..</i> • Riferimenti normativi: <i>UNI 7959; UNI 7823; UNI 8290-2; UNI 8813; UNI 8941-1/2/3; UNI 10820; UNI EN ISO 10545-2; UNI EN 771-1/3/4/5/6; ICITE UEAtc (Direttive Comuni - Rivestimenti plastici continui).</i> 		
02.01.01.C01	Controllo: Controllo generale delle parti a vista <i>Controllo del grado di usura delle parti in vista e di eventuali anomalie (distacchi, fessurazioni, rotture, rigonfiamenti, ecc.).</i>	Controllo a vista	ogni 12 mesi

02.02 - Pavimentazioni interne

Codice	Elementi Manutenibili / Requisiti e Prestazioni / Controlli	Tipologia	Frequenza
02.02	Pavimentazioni interne		
02.02.R04	Requisito: Regolarità delle finiture		

APPALTATORE: Consorzio Soci HIRPINIA - ORSARA AV WEBUILD ITALIA PIZZAROTTI	ITINERARIO NAPOLI – BARI				
PROGETTAZIONE: Mandataria Mandanti ROCKSOIL S.P.A NET ENGINEERING PINI GCF ELETTRI-FER M-INGEGNERIA	RADDOPPIO TRATTA APICE - ORSARA II LOTTO FUNZIONALE HIRPINIA - ORSARA				
PROGETTO ESECUTIVO Piano di manutenzione delle opere	COMMESSA IF3A	LOTTO 02	CODIFICA E ZZ CO	DOCUMENTO FA0000 000	REV. FOGLIO B 504 di 654

Codice	Elementi Manutenibili / Requisiti e Prestazioni / Controlli	Tipologia	Frequenza
02.02.04.C01	<p><i>Le pavimentazioni debbono avere gli strati superficiali in vista privi di difetti, fessurazioni, scagliature o screpolature superficiali e/o comunque esenti da caratteri che possano rendere difficile la lettura formale.</i></p> <ul style="list-style-type: none"> • Livello minimo della prestazione: <i>I livelli minimi variano in funzione delle varie esigenze di aspetto come: la planarità; l'assenza di difetti superficiali; l'omogeneità di colore; l'omogeneità di brillantezza; l'omogeneità di insudiciamento, ecc..</i> • Riferimenti normativi: <i>UNI 7823; UNI 8012; UNI 8290-2; UNI 8813; UNI 8941-1/2/3; UNI EN ISO 10545-2; ICITE UEAtc (Direttive Comuni - Rivestimenti plastici continui).</i> <p>Controllo: Controllo generale delle parti a vista</p>	Controllo a vista	ogni 12 mesi
02.02.03.C01	<p><i>Controllo dello stato di conservazione delle finiture e verifica del grado di usura, di erosione, di brillantezza delle parti in vista. Controllare l'uniformità dell'aspetto cromatico delle superfici. Ricontro di eventuali anomalie (depositi, macchie, graffi, efflorescenze, lesioni, microfessurazioni, ecc.).</i></p> <p>Controllo: Controllo generale delle parti a vista</p> <p><i>Controllo dello stato di conservazione delle finiture e verifica del grado di usura, di erosione e di brillantezza delle parti in vista ed in particolare dei giunti. Controllare l'uniformità dell'aspetto cromatico delle superfici e verifica della planarità generale. Ricontro di eventuali anomalie (depositi, macchie, graffiti, abrasioni, efflorescenze, microfessurazioni, ecc.).</i></p>	Controllo a vista	ogni 12 mesi
02.02.02	Pavimentazioni sopraelevate		
02.02.02.R02	<p>Requisito: Regolarità delle finiture per pavimentazioni sopraelevate</p> <p><i>I rivestimenti debbono avere gli strati superficiali in vista privi di difetti, fessurazioni, scagliature o screpolature superficiali e/o comunque esenti da caratteri che possano rendere difficile la lettura formale.</i></p> <ul style="list-style-type: none"> • Livello minimo della prestazione: <i>I pannelli del pavimento sopraelevato devono essere conformi alle tolleranze previste dalla UNI EN 12825.</i> • Riferimenti normativi: <i>UNI EN 12825; UNI 11617.</i> <p>Controllo: Controllo generale delle parti a vista</p>	Controllo a vista	ogni 12 mesi
02.02.02.C01	<p><i>Controllo dello stato di conservazione delle finiture e verifica del grado di usura, di erosione e di brillantezza delle parti in vista. Controllare l'uniformità dell'aspetto cromatico delle superfici e verifica della planarità generale. Ricontro di eventuali anomalie (depositi, macchie, graffiti, abrasioni, efflorescenze, microfessurazioni, ecc.).</i></p>	Controllo a vista	ogni 12 mesi

02.03 - Pavimentazioni interne FA01

Codice	Elementi Manutenibili / Requisiti e Prestazioni / Controlli	Tipologia	Frequenza
02.03	Pavimentazioni interne FA01		
02.03.R06	Requisito: Regolarità delle finiture		

APPALTATORE: Consorzio Soci HIRPINIA - ORSARA AV WEBUILD ITALIA PIZZAROTTI	ITINERARIO NAPOLI – BARI				
PROGETTAZIONE: Mandataria Mandanti ROCKSOIL S.P.A NET ENGINEERING PINI GCF ELETTRI-FER M-INGEGNERIA	RADDOPPIO TRATTA APICE - ORSARA II LOTTO FUNZIONALE HIRPINIA - ORSARA				
PROGETTO ESECUTIVO Piano di manutenzione delle opere	COMMESSA IF3A	LOTTO 02	CODIFICA E ZZ CO	DOCUMENTO FA0000 000	REV. FOGLIO B 505 di 654

Codice	Elementi Manutenibili / Requisiti e Prestazioni / Controlli	Tipologia	Frequenza
	<p><i>Le pareti debbono avere gli strati superficiali in vista privi di difetti, fessurazioni, scagliature o screpolature superficiali e/o comunque esenti da caratteri che possano rendere difficile la lettura formale.</i></p> <ul style="list-style-type: none"> • Livello minimo della prestazione: <i>I livelli minimi variano in funzione delle varie esigenze di aspetto come: la planarità; l'assenza di difetti superficiali; l'omogeneità di colore; l'omogeneità di brillantezza; l'omogeneità di insudiciamento, ecc..</i> • Riferimenti normativi: <i>UNI 7959; UNI 7823; UNI 8290-2; UNI 8813; UNI 8941-1/2/3; UNI 10820; UNI EN ISO 10545-2; UNI EN 771-1/3/4/5/6; ICITE UEAtc (Direttive Comuni - Rivestimenti plastici continui).</i> 		

02.04 - Rivestimenti interni

Codice	Elementi Manutenibili / Requisiti e Prestazioni / Controlli	Tipologia	Frequenza
02.04	Rivestimenti interni		
02.04.R03	<p>Requisito: Regolarità delle finiture</p> <p><i>I rivestimenti debbono avere gli strati superficiali in vista privi di difetti, fessurazioni, scagliature o screpolature superficiali e/o comunque esenti da caratteri che possano rendere difficile la lettura formale.</i></p> <ul style="list-style-type: none"> • Livello minimo della prestazione: <i>I livelli minimi variano in funzione delle varie esigenze di aspetto come: la planarità; l'assenza di difetti superficiali; l'omogeneità di colore; l'omogeneità di brillantezza; l'omogeneità di insudiciamento, ecc..</i> • Riferimenti normativi: <i>UNI 7823; UNI 7959; UNI 8012; UNI 8290-2; UNI 8813; UNI 8941-1/2/3; UNI EN 1245; UNI EN ISO 10545-2; ICITE UEAtc (Direttive Comuni - Rivestimenti plastici continui).</i> 		
02.04.01.C01	<p>Controllo: Controllo generale delle parti a vista</p> <p><i>Controllo dello stato di conservazione delle finiture e verifica del grado di usura delle parti in vista. Controllare l'uniformità dell'aspetto cromatico delle superfici. Riscontro di eventuali anomalie (bolle, screpolature, depositi, efflorescenze, microfessurazioni, ecc.) e/o difetti di esecuzione.</i></p>	Controllo a vista	ogni mese
02.04.04.C01	<p>Controllo: Controllo generale delle parti a vista</p> <p><i>Controllo dello stato di conservazione delle finiture e verifica del grado di usura delle parti in vista. Controllare l'uniformità dell'aspetto cromatico delle superfici. Riscontro di eventuali anomalie (macchie, disgregazioni superficiali, rigonfiamenti, distacco, ecc.) e/o difetti di esecuzione.</i></p>	Controllo a vista	ogni 12 mesi
02.04.03.C01	<p>Controllo: Controllo generale delle parti a vista</p> <p><i>Controllo dello stato di conservazione delle finiture e verifica del grado di usura o di erosione delle parti in vista ed in particolare dei giunti. Controllare l'uniformità dell'aspetto cromatico delle superfici. Riscontro di eventuali anomalie (depositi, macchie, graffi, efflorescenze, microfessurazioni, ecc.).</i></p>	Controllo a vista	ogni 12 mesi

02.05 - Controsoffitti

APPALTATORE: Consorzio Soci HIRPINIA - ORSARA AV WEBUILD ITALIA PIZZAROTTI	ITINERARIO NAPOLI – BARI				
PROGETTAZIONE: Mandataria Mandanti ROCKSOIL S.P.A NET ENGINEERING PINI GCF ELETTRI-FER M-INGEGNERIA	RADDOPPIO TRATTA APICE - ORSARA II LOTTO FUNZIONALE HIRPINIA - ORSARA				
PROGETTO ESECUTIVO Piano di manutenzione delle opere	COMMESSA IF3A	LOTTO 02	CODIFICA E ZZ CO	DOCUMENTO FA0000 000	REV. FOGLIO B 506 di 654

Codice	Elementi Manutenibili / Requisiti e Prestazioni / Controlli	Tipologia	Frequenza
02.05	Controsoffitti		
02.05.R05	<p>Requisito: Regolarità delle finiture</p> <p><i>I controsoffitti devono avere gli strati superficiali in vista privi di difetti (alterazione cromatica, non planarità, macchie, ecc.) e/o comunque esenti da caratteri che possano rendere difficile la lettura formale.</i></p> <ul style="list-style-type: none"> • Livello minimo della prestazione: Sono ammessi piccoli difetti entro il 5% della superficie controsoffittata. • Riferimenti normativi: UNI 7823; UNI 8290-2; UNI 8813; UNI 8941; UNI EN ISO 10545-2; ICITE UEAtc (Direttive Comuni - Rivestimenti plastici continui). 		

02.06 - Infissi interni

Codice	Elementi Manutenibili / Requisiti e Prestazioni / Controlli	Tipologia	Frequenza
02.06	Infissi interni		
02.06.R07	<p>Requisito: Regolarità delle finiture</p> <p><i>Gli infissi devono avere gli strati superficiali in vista privi di difetti, e/o comunque esenti da caratteri che possano rendere difficile la lettura formale. Inoltre gli elementi dovranno combaciare tra di loro in modo idoneo senza comprometterne la loro funzionalità.</i></p> <ul style="list-style-type: none"> • Livello minimo della prestazione: Gli infissi non devono presentare finiture superficiali eccessivamente rugose, spigolose, cedevoli né tanto meno fessurazioni o screpolature superiore al 10% delle superfici totali. • Riferimenti normativi: D.M. Interno 26.8.1992; Capitolato Speciale Tipo per Appalti di Lavori Edilizi; UNI EN 12150-1; UNI 8290-2; UNI 8938. 		
02.06.04.C04	<p>Controllo: Controllo parti in vista</p> <p><i>Controllo delle parti in vista, delle finiture e dello strato di protezione superficiale (qualora il tipo di rivestimento lo preveda). Controllo dei fissaggi del telaio al controtelaio.</i></p>	Controllo a vista	ogni 12 mesi
02.06.02	Porte antipanico		
02.06.02.R01	<p>Requisito: Regolarità delle finiture per porte antipanico</p> <p><i>Le porte antipanico devono avere gli strati superficiali in vista privi di difetti.</i></p> <ul style="list-style-type: none"> • Livello minimo della prestazione: Il dispositivo antipanico dovrà essere progettato e realizzato in modo che tutti gli spigoli e gli angoli esposti che potrebbero provocare lesioni agli utenti che si servono dell'uscita di sicurezza, siano arrotondati con un raggio $\geq 0,5$ mm (UNI EN 1125). • Riferimenti normativi: Legge 29.12.2000, n. 422; D.Lgs. 9.4.2008, n. 81; D.M. Interno 16.5.1987, n. 246; D.M. Interno 26.8.1992; Capitolato Speciale Tipo per Appalti di Lavori Edilizi; UNI 8290-2; UNI EN 179; UNI EN 1125; UNI EN 1158. 		
02.06.03	Porte tagliafuoco		
02.06.03.R01	<p>Requisito: Regolarità delle finiture per porte tagliafuoco</p>		

APPALTATORE: Conorzio Soci HIRPINIA - ORSARA AV WEBUILD ITALIA PIZZAROTTI	ITINERARIO NAPOLI – BARI				
PROGETTAZIONE: Mandataria Mandanti ROCKSOIL S.P.A NET ENGINEERING PINI GCF ELETTRI-FER M-INGEGNERIA	RADDOPPIO TRATTA APICE - ORSARA II LOTTO FUNZIONALE HIRPINIA - ORSARA				
PROGETTO ESECUTIVO Piano di manutenzione delle opere	COMMESSA IF3A	LOTTO 02	CODIFICA E ZZ CO	DOCUMENTO FA0000 000	REV. FOGLIO B 507 di 654

Codice	Elementi Manutenibili / Requisiti e Prestazioni / Controlli	Tipologia	Frequenza
	<p><i>Le porte tagliafuoco devono avere gli strati superficiali in vista privi di difetti.</i></p> <ul style="list-style-type: none"> • Livello minimo della prestazione: <i>Il dispositivo antipanico dovrà essere progettato e realizzato in modo che tutti gli spigoli e gli angoli esposti che potrebbero provocare lesioni agli utenti che si servono dell'uscita di sicurezza, siano arrotondati con un raggio $\geq 0,5$ mm (UNI EN 1125).</i> • Riferimenti normativi: <i>Legge 29.12.2000, n. 422; D.Lgs. 9.4.2008, n. 81; D.M. Interno 16.5.1987, n. 246; D.M. Interno 26.8.1992; Capitolato Speciale Tipo per Appalti di Lavori Edilizi; UNI 8290-2; UNI EN 179; UNI EN 1125; UNI EN 1158.</i> 		

04 - STRUTTURE

04.05 - Strutture di collegamento

Codice	Elementi Manutenibili / Requisiti e Prestazioni / Controlli	Tipologia	Frequenza
04.05	Strutture di collegamento		
04.05.R02	<p>Requisito: Regolarità delle finiture</p> <p><i>I rivestimenti costituenti le strutture di collegamento devono avere gli strati superficiali in vista privi di difetti, fessurazioni, scagliature o screpolature superficiali e/o comunque esenti da caratteri che possano rendere difficile la lettura formale.</i></p> <ul style="list-style-type: none"> • Livello minimo della prestazione: <i>I livelli minimi variano in funzione delle varie esigenze di aspetto come: la planarità; l'assenza di difetti superficiali; l'omogeneità di colore; l'omogeneità di brillantezza; l'omogeneità di insudiciamento, ecc..</i> • Riferimenti normativi: <i>Legge 9.1.1989, n. 13; D.P.R. 24.7.1996, n. 503; D.P.R. 6.6.2001, n. 380; D.M. Lavori Pubblici 14.6.1989, n. 236; Capitolato Speciale Tipo per Appalti di Lavori Edilizi; UNI 10803; UNI 10804; UNI EN 1245; UNI EN 14411.</i> 		

04.06 - Solai

Codice	Elementi Manutenibili / Requisiti e Prestazioni / Controlli	Tipologia	Frequenza
04.06	Solai		
04.06.R02	<p>Requisito: Regolarità delle finiture</p> <p><i>I materiali costituenti i solai devono avere gli strati superficiali in vista privi di difetti, fessurazioni, distacchi, ecc. e/o comunque esenti da caratteri che possano rendere difficile la lettura formale.</i></p> <ul style="list-style-type: none"> • Livello minimo della prestazione: <i>Essi variano in funzione dei materiali utilizzati per i rivestimenti superficiali.</i> • Riferimenti normativi: <i>UNI 7823; UNI 8290-2; UNI 8813; UNI 8941-1/2/3; UNI EN ISO 10545-2 ; ICITE UEAtc (Directive comuni - Rivestimenti plastici continui).</i> 		
04.06.02.C01	<p>Controllo: Controllo strutture</p> <p><i>Controllo delle parti in vista finalizzato alla ricerca di anomalie che possano anticipare l'insorgenza di fenomeni di dissesto e/o cedimenti strutturali (fessurazioni, lesioni, ecc.).</i></p>	Controllo a vista	ogni 12 mesi

APPALTATORE: Consortio Soci HIRPINIA - ORSARA AV WEBUILD ITALIA PIZZAROTTI	ITINERARIO NAPOLI – BARI				
PROGETTAZIONE: Mandataria Mandanti ROCKSOIL S.P.A NET ENGINEERING PINI GCF ELETTRI-FER M-INGEGNERIA	RADDOPPIO TRATTA APICE - ORSARA II LOTTO FUNZIONALE HIRPINIA - ORSARA				
PROGETTO ESECUTIVO Piano di manutenzione delle opere	COMMESSA IF3A	LOTTO 02	CODIFICA E ZZ CO	DOCUMENTO FA0000 000	REV. FOGLIO B 508 di 654

Codice	Elementi Manutenibili / Requisiti e Prestazioni / Controlli	Tipologia	Frequenza
04.06.R14	<p>Requisito: Regolarità delle finiture</p> <p><i>I materiali costituenti i solai devono avere gli strati superficiali in vista privi di difetti, fessurazioni, distacchi, ecc. e/o comunque esenti da caratteri che possano rendere difficile la lettura formale.</i></p> <ul style="list-style-type: none"> • Livello minimo della prestazione: <i>Essi variano in funzione dei materiali utilizzati per i rivestimenti superficiali.</i> • Riferimenti normativi: <i>UNI 7823; UNI 8290-2; UNI 8813; UNI 8941-1/2/3; UNI EN ISO 10545-2 ; ICITE UEAtc (Direttive comuni - Rivestimenti plastici continui).</i> 		

8.4 PROGRAMMA DI MANUTENZIONE – SOTTOPROGRAMMA DEI CONTROLLI

01 - EDILIZIA: CHIUSURE

01.01 - Pareti esterne

Codice	Elementi Manutenibili / Controlli	Tipologia	Frequenza
01.01.01	Murature di elementi prefabbricati		
01.01.01.C05	<p>Controllo: Controllo del grado di riciclabilità</p> <p><i>Controllare che nelle fasi manutentive vengano impiegati materiali,, elementi e componenti con un elevato grado di riciclabilità.</i></p> <ul style="list-style-type: none"> • Requisiti da verificare: <i>1) Utilizzo di materiali, elementi e componenti ad elevato potenziale di riciclabilità.</i> • Anomalie riscontrabili: <i>1) Basso grado di riciclabilità.</i> • Ditte specializzate: <i>Tecnici di livello superiore.</i> 	Controllo	quando occorre
01.01.01.C06	<p>Controllo: Controllo impiego di materiali durevoli</p> <p><i>Verificare che nelle fasi manutentive degli elementi vengano utilizzati componenti caratterizzati da una durabilità elevata.</i></p> <ul style="list-style-type: none"> • Requisiti da verificare: <i>1) Utilizzo di materiali, elementi e componenti caratterizzati da un'elevata durabilità.</i> • Anomalie riscontrabili: <i>1) Impiego di materiali non durevoli.</i> • Ditte specializzate: <i>Tecnici di livello superiore.</i> 	Verifica	quando occorre
01.01.01.C07	<p>Controllo: Controllo del contenuto di sostanze tossiche</p> <p><i>Nelle fasi di manutenzione dell'opera interessata, utilizzare prodotti e materiali con minore contenuto di sostanze tossiche che favoriscano la diminuzione di impatti sull'ambiente e favorendo la riduzione delle risorse.</i></p> <ul style="list-style-type: none"> • Requisiti da verificare: <i>1) Riduzione degli impatti negativi nelle operazioni di manutenzione.</i> • Anomalie riscontrabili: <i>1) Contenuto eccessivo di sostanze tossiche.</i> • Ditte specializzate: <i>Tecnici di livello superiore.</i> 	Controllo	quando occorre
01.01.01.C08	<p>Controllo: Controllo uso materiali ad elevata resistenza termica</p> <p><i>Verificare che nelle fasi manutentive vegano utilizzati materiali e tecnologie ad elevata resistenza termica.</i></p>	Verifica	quando occorre

APPALTATORE: Consorzio Soci HIRPINIA - ORSARA AV WEBUILD ITALIA PIZZAROTTI	ITINERARIO NAPOLI – BARI				
PROGETTAZIONE: Mandataria Mandanti ROCKSOIL S.P.A NET ENGINEERING PINI GCF ELETTRI-FER M-INGEGNERIA	RADDOPPIO TRATTA APICE - ORSARA II LOTTO FUNZIONALE HIRPINIA - ORSARA				
PROGETTO ESECUTIVO Piano di manutenzione delle opere	COMMESSA IF3A	LOTTO 02	CODIFICA E ZZ CO	DOCUMENTO FA0000 000	REV. FOGLIO B 509 di 654

Codice	Elementi Manutenibili / Controlli	Tipologia	Frequenza
	<ul style="list-style-type: none"> Requisiti da verificare: 1) <i>Isolamento termico dall'utilizzo di materiali con elevata resistenza termica.</i> Anomalie riscontrabili: 1) <i>Utilizzo materiali a bassa resistenza termica.</i> Ditte specializzate: <i>Tecnici di livello superiore.</i> 		
01.01.01.C02	<p>Controllo: Controllo generale delle parti a vista</p> <p><i>Controllo del grado di usura delle parti in vista. Ricontro di eventuali anomalie (depositi, macchie, graffi, distacchi, efflorescenze, microfessurazioni, ecc.).</i></p> <ul style="list-style-type: none"> Requisiti da verificare: 1) <i>Permeabilità all'aria; 2) Regolarità delle finiture; 3) Tenuta all'acqua.</i> Anomalie riscontrabili: 1) <i>Alveolizzazione; 2) Cavillature superficiali; 3) Crosta; 4) Decolorazione; 5) Deposito superficiale; 6) Efflorescenze; 7) Erosione superficiale; 8) Esfoliazione; 9) Macchie e graffi; 10) Mancanza; 11) Patina biologica; 12) Penetrazione di umidità; 13) Presenza di vegetazione; 14) Rigonfiamento; 15) Scheggiature.</i> Ditte specializzate: <i>Muratore.</i> 	Controllo a vista	ogni 12 mesi
01.01.01.C03	<p>Controllo: Controllo strutturale</p> <p><i>Controllare eventuali processi di carbonatazione del calcestruzzo.</i></p> <ul style="list-style-type: none"> Requisiti da verificare: 1) <i>(Attitudine al) controllo della condensazione interstiziale; 2) Isolamento termico; 3) Permeabilità all'aria; 4) Resistenza al fuoco; 5) Resistenza meccanica; 6) Tenuta all'acqua.</i> Anomalie riscontrabili: 1) <i>Disgregazione; 2) Distacco; 3) Fessurazioni; 4) Penetrazione di umidità; 5) Rigonfiamento.</i> Ditte specializzate: <i>Tecnici di livello superiore.</i> 	Controllo a vista	ogni 2 anni
01.01.01.C01	<p>Controllo: Controllo dello stato dei giunti</p> <p><i>Controllare la funzionalità dei giunti e delle sigillature tra pannello e pannello.</i></p> <ul style="list-style-type: none"> Requisiti da verificare: 1) <i>Permeabilità all'aria; 2) Regolarità delle finiture; 3) Tenuta all'acqua.</i> Anomalie riscontrabili: 1) <i>Disgregazione; 2) Distacco; 3) Fessurazioni; 4) Penetrazione di umidità; 5) Rigonfiamento.</i> Ditte specializzate: <i>Tecnici di livello superiore.</i> 	Controllo a vista	ogni 3 anni
01.01.01.C04	<p>Controllo: Controllo facciata</p> <p><i>Controllo della facciata e dello stato dei corsi di malta. Controllo di eventuali anomalie.</i></p> <ul style="list-style-type: none"> Requisiti da verificare: 1) <i>Regolarità delle finiture.</i> Anomalie riscontrabili: 1) <i>Alveolizzazione; 2) Crosta; 3) Decolorazione; 4) Deposito superficiale; 5) Disgregazione; 6) Distacco; 7) Efflorescenze; 8) Erosione superficiale; 9) Esfoliazione; 10) Fessurazioni; 11) Macchie e graffi; 12) Mancanza; 13) Patina biologica; 14) Penetrazione di umidità; 15) Pitting; 16) Polverizzazione; 17) Presenza di vegetazione; 18) Rigonfiamento.</i> Ditte specializzate: <i>Muratore.</i> 	Controllo a vista	ogni 3 anni
01.01.02	Murature in blocchi portanti per zone sismiche in cls alleggerito		
01.01.02.C02	<p>Controllo: Controllo del grado di riciclabilità</p> <p><i>Controllare che nelle fasi manutentive vengano impiegati materiali,, elementi e componenti con un elevato grado di riciclabilità.</i></p>	Controllo	quando occorre

APPALTATORE: Conorzio Soci HIRPINIA - ORSARA AV WEBUILD ITALIA PIZZAROTTI	ITINERARIO NAPOLI – BARI				
PROGETTAZIONE: Mandataria Mandanti ROCKSOIL S.P.A NET ENGINEERING PINI GCF ELETTRI-FER M-INGEGNERIA	RADDOPPIO TRATTA APICE - ORSARA II LOTTO FUNZIONALE HIRPINIA - ORSARA				
PROGETTO ESECUTIVO Piano di manutenzione delle opere	COMMESSA IF3A	LOTTO 02	CODIFICA E ZZ CO	DOCUMENTO FA0000 000	REV. FOGLIO B 510 di 654

Codice	Elementi Manutenibili / Controlli	Tipologia	Frequenza
	<ul style="list-style-type: none"> Requisiti da verificare: 1) <i>Utilizzo di materiali, elementi e componenti ad elevato potenziale di riciclabilità.</i> Anomalie riscontrabili: 1) <i>Basso grado di riciclabilità.</i> Ditte specializzate: <i>Tecnici di livello superiore.</i> 		
01.01.02.C03	<p>Controllo: Controllo impiego di materiali durevoli</p> <p><i>Verificare che nelle fasi manutentive degli elementi vengano utilizzati componenti caratterizzati da una durabilità elevata.</i></p> <ul style="list-style-type: none"> Requisiti da verificare: 1) <i>Utilizzo di materiali, elementi e componenti caratterizzati da un'elevata durabilità.</i> Anomalie riscontrabili: 1) <i>Impiego di materiali non durevoli.</i> Ditte specializzate: <i>Tecnici di livello superiore.</i> 	Verifica	quando occorre
01.01.02.C04	<p>Controllo: Controllo del contenuto di sostanze tossiche</p> <p><i>Nelle fasi di manutenzione dell'opera interessata, utilizzare prodotti e materiali con minore contenuto di sostanze tossiche che favoriscano la dininuzione di impatti sull'ambiente e favorendo la riduzione delle risorse.</i></p> <ul style="list-style-type: none"> Requisiti da verificare: 1) <i>Riduzione degli impatti negativi nelle operazioni di manutenzione.</i> Anomalie riscontrabili: 1) <i>Contenuto eccessivo di sostanze tossiche.</i> Ditte specializzate: <i>Tecnici di livello superiore.</i> 	Controllo	quando occorre
01.01.02.C05	<p>Controllo: Controllo uso materiali ad elevata resistenza termica</p> <p><i>Verificare che nelle fasi manutentive vegano utilizzati materiali e tecnologie ad elevata resistenza termica.</i></p> <ul style="list-style-type: none"> Requisiti da verificare: 1) <i>Isolamento termico dall'utilizzo di materiali con elevata resistenza termica.</i> Anomalie riscontrabili: 1) <i>Utilizzo materiali a bassa resistenza termica.</i> Ditte specializzate: <i>Tecnici di livello superiore.</i> 	Verifica	quando occorre
01.01.02.C01	<p>Controllo: Controllo facciata</p> <p><i>Controllo della facciata e dello stato dei corsi di malta. Controllo di eventuali anomalie.</i></p> <ul style="list-style-type: none"> Requisiti da verificare: 1) <i>Regolarità delle finiture.</i> Anomalie riscontrabili: 1) <i>Alveolizzazione;</i> 2) <i>Crosta;</i> 3) <i>Decolorazione;</i> 4) <i>Deposito superficiale;</i> 5) <i>Disgregazione;</i> 6) <i>Distacco;</i> 7) <i>Efflorescenze;</i> 8) <i>Erosione superficiale;</i> 9) <i>Esfoliazione;</i> 10) <i>Fessurazioni;</i> 11) <i>Macchie e graffiti;</i> 12) <i>Mancanza;</i> 13) <i>Patina biologica;</i> 14) <i>Penetrazione di umidità;</i> 15) <i>Pitting;</i> 16) <i>Polverizzazione;</i> 17) <i>Presenza di vegetazione;</i> 18) <i>Rigonfiamento.</i> Ditte specializzate: <i>Muratore.</i> 	Controllo a vista	ogni 3 anni

01.02 - Coperture piane

Codice	Elementi Manutenibili / Controlli	Tipologia	Frequenza
01.02.01	Canali di gronda e pluviali		
01.02.01.C02	<p>Controllo: Controllo del grado di riciclabilità</p> <p><i>Controllare che nelle fasi manutentive vengano impiegati materiali,, elementi</i></p>	Controllo	quando occorre

APPALTATORE: Consorzio Soci HIRPINIA - ORSARA AV WEBUILD ITALIA PIZZAROTTI	ITINERARIO NAPOLI – BARI				
PROGETTAZIONE: Mandataria Mandanti ROCKSOIL S.P.A NET ENGINEERING PINI GCF ELETTRI-FER M-INGEGNERIA	RADDOPPIO TRATTA APICE - ORSARA II LOTTO FUNZIONALE HIRPINIA - ORSARA				
PROGETTO ESECUTIVO Piano di manutenzione delle opere	COMMESSA IF3A	LOTTO 02	CODIFICA E ZZ CO	DOCUMENTO FA0000 000	REV. FOGLIO B 511 di 654

Codice	Elementi Manutenibili / Controlli	Tipologia	Frequenza
	<p>e componenti con un elevato grado di riciclabilità.</p> <ul style="list-style-type: none"> Requisiti da verificare: 1) Utilizzo di materiali, elementi e componenti ad elevato potenziale di riciclabilità. Anomalie riscontrabili: 1) Basso grado di riciclabilità. Ditte specializzate: Tecnici di livello superiore. 		
01.02.01.C03	<p>Controllo: Controllo impiego di materiali durevoli</p> <p>Verificare che nelle fasi manutentive degli elementi vengano utilizzati componenti caratterizzati da una durabilità elevata.</p> <ul style="list-style-type: none"> Requisiti da verificare: 1) Utilizzo di materiali, elementi e componenti caratterizzati da un'elevata durabilità. Anomalie riscontrabili: 1) Impiego di materiali non durevoli. Ditte specializzate: Tecnici di livello superiore. 	Verifica	quando occorre
01.02.01.C04	<p>Controllo: Controllo delle tecniche di disassemblaggio</p> <p>Verificare che gli elementi ed i componenti costituenti siano caratterizzati da tecniche di agevole disassemblaggio.</p> <ul style="list-style-type: none"> Requisiti da verificare: 1) Utilizzo di tecniche costruttive che facilitino il disassemblaggio a fine vita. Anomalie riscontrabili: 1) Difficoltà nelle operazioni di disassemblaggio. Ditte specializzate: Tecnici di livello superiore. 	Verifica	quando occorre
01.02.01.C01	<p>Controllo: Controllo dello stato</p> <p>Controllare le condizioni e la funzionalità dei canali di gronda e delle pluviali. Controllare la regolare disposizione degli elementi dopo il verificarsi di fenomeni meteorologici particolarmente intensi. Verifica dell'assenza di eventuali anomalie. Controllare la funzionalità delle pluviali, delle griglie parafoglie e di eventuali depositi e detriti di foglie ed altre ostruzioni che possono compromettere il corretto deflusso delle acque meteoriche. Controllare gli elementi di fissaggio ed eventuali connessioni.</p> <ul style="list-style-type: none"> Requisiti da verificare: 1) Impermeabilità ai liquidi; 2) Resistenza al vento; 3) Resistenza all'acqua; 4) Resistenza meccanica per canali di gronda e pluviali. Anomalie riscontrabili: 1) Alterazioni cromatiche; 2) Deformazione; 3) Deposito superficiale; 4) Difetti di ancoraggio, di raccordo, di sovrapposizione, di assemblaggio; 5) Distacco; 6) Errori di pendenza; 7) Fessurazioni, microfessurazioni; 8) Mancanza elementi; 9) Penetrazione e ristagni d'acqua; 10) Presenza di vegetazione; 11) Rottura. Ditte specializzate: Lattoniere-canalista, Specializzati vari. 	Controllo a vista	ogni 6 mesi
01.02.02	Strato di barriera al vapore		
01.02.02.C02	<p>Controllo: Controllo del grado di riciclabilità</p> <p>Controllare che nelle fasi manutentive vengano impiegati materiali,, elementi e componenti con un elevato grado di riciclabilità.</p> <ul style="list-style-type: none"> Requisiti da verificare: 1) Utilizzo di materiali, elementi e componenti ad elevato potenziale di riciclabilità. Anomalie riscontrabili: 1) Basso grado di riciclabilità. Ditte specializzate: Tecnici di livello superiore. 	Controllo	quando occorre
01.02.02.C03	Controllo: Verifica etichettatura ecologica	Verifica	quando occorre

APPALTATORE: Consortio Soci HIRPINIA - ORSARA AV WEBUILD ITALIA PIZZAROTTI	ITINERARIO NAPOLI – BARI				
PROGETTAZIONE: Mandataria Mandanti ROCKSOIL S.P.A NET ENGINEERING PINI GCF ELETTRI-FER M-INGEGNERIA	RADDOPPIO TRATTA APICE - ORSARA II LOTTO FUNZIONALE HIRPINIA - ORSARA				
PROGETTO ESECUTIVO Piano di manutenzione delle opere	COMMESSA IF3A	LOTTO 02	CODIFICA E ZZ CO	DOCUMENTO FA0000 000	REV. FOGLIO B 512 di 654

Codice	Elementi Manutenibili / Controlli	Tipologia	Frequenza
	<p><i>Verificare che i prodotti utilizzati nelle fasi manutentive siano dotati di etichettatura ecologica.</i></p> <ul style="list-style-type: none"> • Requisiti da verificare: 1) <i>Certificazione ecologica.</i> • Anomalie riscontrabili: 1) <i>Assenza di etichettatura ecologica.</i> • Ditte specializzate: <i>Tecnici di livello superiore.</i> 		
01.02.02.C01	<p>Controllo: Controllo dello stato</p> <p><i>Controllare le condizioni della superficie del manto ponendo particolare attenzione alla presenza di eventuali ristagni di acqua e di vegetazione sopra la tenuta.</i></p> <ul style="list-style-type: none"> • Requisiti da verificare: 1) ; 2) <i>Impermeabilità ai liquidi; 3) Isolamento termico.</i> • Anomalie riscontrabili: 1) <i>Delimitazione e scagliatura; 2) Deformazione; 3) Disgregazione; 4) Distacco; 5) Fessurazioni, microfessurazioni; 6) Imbibizione; 7) Penetrazione e ristagni d'acqua; 8) Presenza di abrasioni, bolle, rigonfiamenti, incisioni superficiali; 9) Rottura; 10) Scollamenti tra membrane, sfaldature.</i> • Ditte specializzate: <i>Specializzati vari.</i> 	Controllo a vista	ogni 12 mesi
01.02.03	Strato di isolamento termico		
01.02.03.C02	<p>Controllo: Controllo del grado di riciclabilità</p> <p><i>Controllare che nelle fasi manutentive vengano impiegati materiali,, elementi e componenti con un elevato grado di riciclabilità.</i></p> <ul style="list-style-type: none"> • Requisiti da verificare: 1) <i>Utilizzo di materiali, elementi e componenti ad elevato potenziale di riciclabilità.</i> • Anomalie riscontrabili: 1) <i>Basso grado di riciclabilità.</i> • Ditte specializzate: <i>Tecnici di livello superiore.</i> 	Controllo	quando occorre
01.02.03.C03	<p>Controllo: Controllo uso materiali ad elevata resistenza termica</p> <p><i>Verificare che nelle fasi manutentive vegano utilizzati materiali e tecnologie ad elevata resistenza termica.</i></p> <ul style="list-style-type: none"> • Requisiti da verificare: 1) <i>Isolamento termico dall'utilizzo di materiali con elevata resistenza termica.</i> • Anomalie riscontrabili: 1) <i>Utilizzo materiali a bassa resistenza termica.</i> • Ditte specializzate: <i>Tecnici di livello superiore.</i> 	Verifica	quando occorre
01.02.03.C01	<p>Controllo: Controllo dello stato</p> <p><i>Controllare le condizioni della superficie del manto ponendo particolare attenzione alla presenza di eventuali ristagni di acqua e di vegetazione sopra la tenuta.</i></p> <ul style="list-style-type: none"> • Requisiti da verificare: 1) <i>(Attitudine al) controllo della condensazione interstiziale; 2) Impermeabilità ai liquidi; 3) Isolamento termico.</i> • Anomalie riscontrabili: 1) <i>Delimitazione e scagliatura; 2) Deformazione; 3) Disgregazione; 4) Distacco; 5) Fessurazioni, microfessurazioni; 6) Imbibizione; 7) Penetrazione e ristagni d'acqua; 8) Presenza di abrasioni, bolle, rigonfiamenti, incisioni superficiali; 9) Rottura; 10) Scollamenti tra membrane, sfaldature.</i> • Ditte specializzate: <i>Specializzati vari.</i> 	Controllo a vista	ogni 12 mesi
01.02.04	Strato di pendenza		

APPALTATORE: Consorzio Soci HIRPINIA - ORSARA AV WEBUILD ITALIA PIZZAROTTI	ITINERARIO NAPOLI – BARI				
PROGETTAZIONE: Mandataria Mandanti ROCKSOIL S.P.A NET ENGINEERING PINI GCF ELETTRI-FER M-INGEGNERIA	RADDOPPIO TRATTA APICE - ORSARA II LOTTO FUNZIONALE HIRPINIA - ORSARA				
PROGETTO ESECUTIVO Piano di manutenzione delle opere	COMMESSA IF3A	LOTTO 02	CODIFICA E ZZ CO	DOCUMENTO FA0000 000	REV. B FOGLIO 513 di 654

Codice	Elementi Manutenibili / Controlli	Tipologia	Frequenza
01.02.04.C02	Controllo: Controllo del grado di riciclabilità <i>Controllare che nelle fasi manutentive vengano impiegati materiali,, elementi e componenti con un elevato grado di riciclabilità.</i> <ul style="list-style-type: none">Requisiti da verificare: 1) Utilizzo di materiali, elementi e componenti ad elevato potenziale di riciclabilità.Anomalie riscontrabili: 1) Basso grado di riciclabilità.Ditte specializzate: Tecnici di livello superiore.	Controllo	quando occorre
01.02.04.C03	Controllo: Controllo impiego di materiali durevoli <i>Verificare che nelle fasi manutentive degli elementi vengano utilizzati componenti caratterizzati da una durabilità elevata.</i> <ul style="list-style-type: none">Requisiti da verificare: 1) Utilizzo di materiali, elementi e componenti caratterizzati da un'elevata durabilità.Anomalie riscontrabili: 1) Impiego di materiali non durevoli.Ditte specializzate: Tecnici di livello superiore.	Verifica	quando occorre
01.02.04.C01	Controllo: Controllo della pendenza <i>Controllare le condizioni della superficie del manto ponendo particolare attenzione alla pendenza ed alla eventuale presenza di eventuali ristagni di acqua e di vegetazione sopra la tenuta. In particolare è opportuno effettuare controlli generali del manto in occasione di eventi meteo di una certa entità che possono aver compromesso l'integrità degli strati di pendenza (calcestruzzo alleggerito o non; elementi portanti secondari dello strato di ventilazione, ecc.).</i> <ul style="list-style-type: none">Requisiti da verificare: 1) (Attitudine al) controllo della condensazione interstiziale; 2) Impermeabilità ai liquidi; 3) Isolamento termico.Anomalie riscontrabili: 1) Deformazione; 2) Delimitazione e scagliatura; 3) Deposito superficiale; 4) Dislocazione di elementi; 5) Distacco; 6) Errori di pendenza; 7) Fessurazioni, microfessurazioni; 8) Mancanza elementi; 9) Penetrazione e ristagni d'acqua; 10) Presenza di vegetazione; 11) Rottura.Ditte specializzate: Specializzati vari.	Controllo a vista	ogni 6 mesi
01.02.05	Strato di protezione con pavimento galleggiante		
01.02.05.C02	Controllo: Controllo del grado di riciclabilità <i>Controllare che nelle fasi manutentive vengano impiegati materiali,, elementi e componenti con un elevato grado di riciclabilità.</i> <ul style="list-style-type: none">Requisiti da verificare: 1) Utilizzo di materiali, elementi e componenti ad elevato potenziale di riciclabilità.Anomalie riscontrabili: 1) Basso grado di riciclabilità.Ditte specializzate: Tecnici di livello superiore.	Controllo	quando occorre
01.02.05.C03	Controllo: Controllo impiego di materiali durevoli <i>Verificare che nelle fasi manutentive degli elementi vengano utilizzati componenti caratterizzati da una durabilità elevata.</i> <ul style="list-style-type: none">Requisiti da verificare: 1) Utilizzo di materiali, elementi e componenti caratterizzati da un'elevata durabilità.Anomalie riscontrabili: 1) Impiego di materiali non durevoli.Ditte specializzate: Tecnici di livello superiore.	Verifica	quando occorre
01.02.05.C01	Controllo: Controllo del manto	Controllo a vista	ogni 12 settimane

APPALTATORE: Consorzio Soci HIRPINIA - ORSARA AV WEBUILD ITALIA PIZZAROTTI	ITINERARIO NAPOLI – BARI				
PROGETTAZIONE: Mandataria Mandanti ROCKSOIL S.P.A NET ENGINEERING PINI GCF ELETTRI-FER M-INGEGNERIA	RADDOPPIO TRATTA APICE - ORSARA II LOTTO FUNZIONALE HIRPINIA - ORSARA				
PROGETTO ESECUTIVO Piano di manutenzione delle opere	COMMESSA IF3A	LOTTO 02	CODIFICA E ZZ CO	DOCUMENTO FA0000 000	REV. FOGLIO B 514 di 654

Codice	Elementi Manutenibili / Controlli	Tipologia	Frequenza
	<p><i>Controllare le condizioni dello strato di protezione della pavimentazione galleggiante realizzato in quadrotti su sostegni dischiformi ponendo particolare attenzione in corrispondenza dei canali di gronda e delle linee di compluvio. Verifica dell'assenza di eventuali anomalie. Controllare la tenuta della guaina, ove ispezionabile, in corrispondenza di lucernari, botole, pluviali, in genere, e nei punti di discontinuità della guaina. Controllo delle giunzioni, dei risvolti, di eventuali scollamenti di giunti e fissaggi.</i></p> <ul style="list-style-type: none"> Requisiti da verificare: 1) (Attitudine al) controllo della condensazione interstiziale; 2) Impermeabilità ai liquidi; 3) Isolamento termico. Anomalie riscontrabili: 1) Disgregazione; 2) Fessurazioni, microfessurazioni; 3) Imbibizione; 4) Penetrazione e ristagni d'acqua; 5) Rottura. Ditte specializzate: <i>Specializzati vari.</i> 		
01.02.06	Strato di separazione e/o scorrimento		
01.02.06.C02	<p>Controllo: Controllo del grado di riciclabilità</p> <p><i>Controllare che nelle fasi manutentive vengano impiegati materiali,, elementi e componenti con un elevato grado di riciclabilità.</i></p> <ul style="list-style-type: none"> Requisiti da verificare: 1) Utilizzo di materiali, elementi e componenti ad elevato potenziale di riciclabilità. Anomalie riscontrabili: 1) Basso grado di riciclabilità. Ditte specializzate: <i>Tecnici di livello superiore.</i> 	Controllo	quando occorre
01.02.06.C01	<p>Controllo: Controllo dello stato</p> <p><i>Controllare le condizioni della superficie del manto ponendo particolare attenzione alla presenza di eventuali ristagni di acqua e di vegetazione sopra la tenuta.</i></p> <ul style="list-style-type: none"> Requisiti da verificare: 1) (Attitudine al) controllo della condensazione interstiziale; 2) Resistenza agli agenti aggressivi; 3) Resistenza agli attacchi biologici; 4) Resistenza meccanica. Anomalie riscontrabili: 1) Deformazione; 2) Delimitazione e scagliatura; 3) Difetti di ancoraggio, di raccordo, di sovrapposizione, di assemblaggio; 4) Disgregazione; 5) Distacco; 6) Fessurazioni, microfessurazioni; 7) Imbibizione; 8) Infragilimento e porosizzazione della membrana; 9) Penetrazione e ristagni d'acqua; 10) Presenza di abrasioni, bolle, rigonfiamenti, incisioni superficiali; 11) Rottura; 12) Scollamenti tra membrane, sfaldature. Ditte specializzate: <i>Specializzati vari.</i> 	Controllo a vista	ogni 6 mesi
01.02.07	Strato di tenuta con membrane bituminose		
01.02.07.C02	<p>Controllo: Controllo del grado di riciclabilità</p> <p><i>Controllare che nelle fasi manutentive vengano impiegati materiali,, elementi e componenti con un elevato grado di riciclabilità.</i></p> <ul style="list-style-type: none"> Requisiti da verificare: 1) Utilizzo di materiali, elementi e componenti ad elevato potenziale di riciclabilità. Anomalie riscontrabili: 1) Basso grado di riciclabilità. Ditte specializzate: <i>Tecnici di livello superiore.</i> 	Controllo	quando occorre
01.02.07.C03	<p>Controllo: Controllo del contenuto di sostanze tossiche</p> <p><i>Nelle fasi di manutenzione dell'opera interessata, utilizzare prodotti e materiali con minore contenuto di sostanze tossiche che favoriscano la</i></p>	Controllo	quando occorre

APPALTATORE: Consorzio Soci HIRPINIA - ORSARA AV WEBUILD ITALIA PIZZAROTTI	ITINERARIO NAPOLI – BARI				
PROGETTAZIONE: Mandataria Mandanti ROCKSOIL S.P.A NET ENGINEERING PINI GCF ELETTRI-FER M-INGEGNERIA	RADDOPPIO TRATTA APICE - ORSARA II LOTTO FUNZIONALE HIRPINIA - ORSARA				
PROGETTO ESECUTIVO Piano di manutenzione delle opere	COMMESSA IF3A	LOTTO 02	CODIFICA E ZZ CO	DOCUMENTO FA0000 000	REV. FOGGIO B 515 di 654

Codice	Elementi Manutenibili / Controlli	Tipologia	Frequenza
	<p><i>dininuzione di impatti sull'ambiente e favorendo la riduzione delle risorse.</i></p> <ul style="list-style-type: none"> Requisiti da verificare: 1) <i>Riduzione degli impatti negativi nelle operazioni di manutenzione.</i> Anomalie riscontrabili: 1) <i>Contenuto eccessivo di sostanze tossiche.</i> Ditte specializzate: <i>Tecnici di livello superiore.</i> 		
01.02.07.C01	<p>Controllo: Controllo impermeabilizzazione</p> <p><i>Controllare la tenuta della guaina, ove ispezionabile, in corrispondenza di lucernari, botole, pluviali, in genere, e nei punti di discontinuità della guaina. Controllare l'assenza di anomalie (fessurazioni, bolle, scorrimenti, distacchi, ecc.) Controllo delle giunzioni, dei risvolti, di eventuali scollamenti di giunti e fissaggi. Controllare l'assenza di depositi e ristagni d'acqua.</i></p> <ul style="list-style-type: none"> Requisiti da verificare: 1) <i>Impermeabilità ai liquidi per strato di tenuta con membrane bituminose;</i> 2) <i>Resistenza agli agenti aggressivi per strato di tenuta con membrane bituminose;</i> 3) <i>Resistenza all'acqua;</i> 4) <i>Resistenza all'irraggiamento solare per strato di tenuta con membrane bituminose.</i> Anomalie riscontrabili: 1) <i>Alterazioni superficiali;</i> 2) <i>Deformazione;</i> 3) <i>Disgregazione;</i> 4) <i>Distacco;</i> 5) <i>Distacco dei risvolti;</i> 6) <i>Fessurazioni, microfessurazioni;</i> 7) <i>Imbibizione;</i> 8) <i>Incrinature;</i> 9) <i>Infragilimento e porosizzazione della membrana;</i> 10) <i>Penetrazione e ristagni d'acqua;</i> 11) <i>Presenza di abrasioni, bolle, rigonfiamenti, incisioni superficiali;</i> 12) <i>Rottura;</i> 13) <i>Scollamenti tra membrane, sfaldature;</i> 14) <i>Sollevamenti.</i> Ditte specializzate: <i>Impermeabilizzatore, Specializzati vari.</i> 	Controllo a vista	ogni 12 mesi

01.03 - Chiusure trasparenti

Codice	Elementi Manutenibili / Controlli	Tipologia	Frequenza
01.03.01	Lastre in vetro isolante o vetrocamera		
01.03.01.C03	<p>Controllo: Controllo del grado di riciclabilità</p> <p><i>Controllare che nelle fasi manutentive vengano impiegati materiali,, elementi e componenti con un elevato grado di riciclabilità.</i></p> <ul style="list-style-type: none"> Requisiti da verificare: 1) <i>Utilizzo di materiali, elementi e componenti ad elevato potenziale di riciclabilità.</i> Anomalie riscontrabili: 1) <i>Basso grado di riciclabilità.</i> Ditte specializzate: <i>Tecnici di livello superiore.</i> 	Controllo	quando occorre
01.03.01.C02	<p>Controllo: Controllo vetri</p> <p><i>Controllo uniformità dei vetri e delle sigillature vetro-telaio. Controllare la presenza di depositi o sporco. Verifica di assenza di anomalie e/o difetti (rottura, depositi, macchie, ecc.).</i></p> <ul style="list-style-type: none"> Anomalie riscontrabili: 1) <i>Deposito superficiale;</i> 2) <i>Frantumazione;</i> 3) <i>Macchie;</i> 4) <i>Perdita trasparenza.</i> Ditte specializzate: <i>Specializzati vari.</i> 	Controllo a vista	ogni 6 mesi
01.03.01.C01	<p>Controllo: Controllo generale</p> <p><i>Controllo delle finiture e dello strato di protezione superficiale, controllo dei giochi e planarità delle parti.</i></p> <ul style="list-style-type: none"> Anomalie riscontrabili: 1) <i>Alterazione cromatica;</i> 2) <i>Deformazione;</i> 3) <i>Deposito superficiale;</i> 4) <i>Frantumazione;</i> 5) <i>Incrostazione;</i> 6) <i>Macchie;</i> 7) 	Controllo a vista	ogni 12 mesi

APPALTATORE: Consorzio Soci HIRPINIA - ORSARA AV WEBUILD ITALIA PIZZAROTTI	ITINERARIO NAPOLI – BARI				
PROGETTAZIONE: Mandataria Mandanti ROCKSOIL S.P.A NET ENGINEERING PINI GCF ELETTRI-FER M-INGEGNERIA	RADDOPPIO TRATTA APICE - ORSARA II LOTTO FUNZIONALE HIRPINIA - ORSARA				
PROGETTO ESECUTIVO Piano di manutenzione delle opere	COMMESSA IF3A	LOTTO 02	CODIFICA E ZZ CO	DOCUMENTO FA0000 000	REV. B FOGLIO 516 di 654

Codice	Elementi Manutenibili / Controlli	Tipologia	Frequenza
	<i>Patina; 8) Perdita trasparenza.</i> • Ditte specializzate: <i>Specializzati vari.</i>		
01.03.02	Pellicole di sicurezza per vetri interni ed esterni		
01.03.02.C03	Controllo: Controllo del grado di riciclabilità <i>Controllare che nelle fasi manutentive vengano impiegati materiali,, elementi e componenti con un elevato grado di riciclabilità.</i> • Requisiti da verificare: <i>1) Utilizzo di materiali, elementi e componenti ad elevato potenziale di riciclabilità.</i> • Anomalie riscontrabili: <i>1) Basso grado di riciclabilità.</i> • Ditte specializzate: <i>Tecnici di livello superiore.</i>	Controllo	quando occorre
01.03.02.C02	Controllo: Controllo vetri <i>Controllo uniformità dei vetri e delle sigillature vetro-telaio. Controllare la presenza di depositi o sporco. Verifica di assenza di anomalie e/o difetti (rottura, depositi, macchie, ecc.).</i> • Anomalie riscontrabili: <i>1) Deposito superficiale; 2) Frantumazione; 3) Macchie; 4) Perdita trasparenza.</i> • Ditte specializzate: <i>Specializzati vari.</i>	Controllo a vista	ogni 6 mesi
01.03.02.C01	Controllo: Controllo generale <i>Controllo delle finiture e dello strato di protezione superficiale, controllo dei giochi e planarità delle parti.</i> • Anomalie riscontrabili: <i>1) Alterazione cromatica; 2) Deformazione; 3) Deposito superficiale; 4) Frantumazione; 5) Incrostazione; 6) Macchie; 7) Patina; 8) Perdita trasparenza.</i> • Ditte specializzate: <i>Specializzati vari.</i>	Controllo a vista	ogni 12 mesi

01.04 - Infissi esterni

Codice	Elementi Manutenibili / Controlli	Tipologia	Frequenza
01.04.01	Serramenti in profilati di acciaio		
01.04.01.C13	Controllo: Controllo del grado di riciclabilità <i>Controllare che nelle fasi manutentive vengano impiegati materiali,, elementi e componenti con un elevato grado di riciclabilità.</i> • Requisiti da verificare: <i>1) Utilizzo di materiali, elementi e componenti ad elevato potenziale di riciclabilità.</i> • Anomalie riscontrabili: <i>1) Basso grado di riciclabilità.</i> • Ditte specializzate: <i>Tecnici di livello superiore.</i>	Controllo	quando occorre
01.04.01.C07	Controllo: Controllo persiane <i>Controllo dello stato di conservazione e comunque del grado di usura delle parti in vista. Controllo delle cerniere e dei fissaggi alla parete.</i> • Requisiti da verificare: <i>1) Permeabilità all'aria; 2) Regolarità delle finiture; 3) Resistenza all'acqua; 4) Tenuta all'acqua.</i> • Anomalie riscontrabili: <i>1) Deformazione.</i> • Ditte specializzate: <i>Serramentista (Metalli e materie plastiche).</i>	Controllo a vista	ogni 6 mesi

APPALTATORE: Consorzio Soci HIRPINIA - ORSARA AV WEBUILD ITALIA PIZZAROTTI	ITINERARIO NAPOLI – BARI				
PROGETTAZIONE: Mandataria Mandanti ROCKSOIL S.P.A NET ENGINEERING PINI GCF ELETTRI-FER M-INGEGNERIA	RADDOPPIO TRATTA APICE - ORSARA II LOTTO FUNZIONALE HIRPINIA - ORSARA				
PROGETTO ESECUTIVO Piano di manutenzione delle opere	COMMESSA IF3A	LOTTO 02	CODIFICA E ZZ CO	DOCUMENTO FA0000 000	REV. FOGLIO B 517 di 654

Codice	Elementi Manutenibili / Controlli	Tipologia	Frequenza
01.04.01.C12	<p>Controllo: Controllo vetri</p> <p><i>Controllo uniformità dei vetri e delle sigillature vetro-telaio. Controllare la presenza di depositi o sporco. Verifica di assenza di anomalie e/o difetti (rottura, depositi, macchie, ecc.).</i></p> <ul style="list-style-type: none"> Requisiti da verificare: 1) Isolamento acustico; 2) Isolamento termico; 3) Permeabilità all'aria; 4) Pulibilità; 5) Resistenza agli urti; 6) Resistenza al vento; 7) Tenuta all'acqua. Anomalie riscontrabili: 1) Condensa superficiale; 2) Deposito superficiale; 3) Frantumazione; 4) Macchie; 5) Perdita trasparenza. Ditte specializzate: Serramentista (Metalli e materie plastiche). 	Controllo a vista	ogni 6 mesi
01.04.01.C14	<p>Controllo: Controllo illuminazione naturale</p> <p><i>Controllare il livello idoneo di illuminazione naturale secondo gli standard normativi.</i></p> <ul style="list-style-type: none"> Requisiti da verificare: 1) Illuminazione naturale. Anomalie riscontrabili: 1) Illuminazione naturale non idonea. Ditte specializzate: Tecnici di livello superiore. 	Controllo	ogni 6 mesi
01.04.01.C01	<p>Controllo: Controllo frangisole</p> <p><i>Controllo funzionalità degli organi di manovra e delle parti in vista.</i></p> <ul style="list-style-type: none"> Requisiti da verificare: 1) (Attitudine al) controllo del fattore solare; 2) (Attitudine al) controllo del flusso luminoso. Anomalie riscontrabili: 1) Non ortogonalità; 2) Degrado degli organi di manovra; 3) Rottura degli organi di manovra. Ditte specializzate: Serramentista. 	Controllo a vista	ogni 12 mesi
01.04.01.C02	<p>Controllo: Controllo generale</p> <p><i>Controllo delle finiture e dello strato di protezione superficiale, controllo dei giochi e planarità delle parti.</i></p> <ul style="list-style-type: none"> Requisiti da verificare: 1) Permeabilità all'aria; 2) Regolarità delle finiture; 3) Pulibilità; 4) Tenuta all'acqua. Anomalie riscontrabili: 1) Alterazione cromatica; 2) Bolla; 3) Corrosione; 4) Deformazione; 5) Deposito superficiale; 6) Frantumazione; 7) Macchie; 8) Non ortogonalità; 9) Perdita di materiale; 10) Perdita trasparenza. Ditte specializzate: Serramentista (Metalli e materie plastiche). 	Controllo a vista	ogni 12 mesi
01.04.01.C03	<p>Controllo: Controllo guarnizioni di tenuta</p> <p><i>Controllo dell'efficacia delle guarnizioni. Controllo dell'adesione delle guarnizioni ai profili di contatto dei telai. Controllo del corretto inserimento nelle proprie sedi delle guarnizioni. Controllo dell'elasticità delle guarnizioni.</i></p> <ul style="list-style-type: none"> Requisiti da verificare: 1) Isolamento acustico; 2) Isolamento termico; 3) Permeabilità all'aria; 4) Regolarità delle finiture; 5) Resistenza agli urti; 6) Resistenza al vento; 7) Tenuta all'acqua. Anomalie riscontrabili: 1) Deformazione; 2) Degrado delle guarnizioni; 3) Non ortogonalità. Ditte specializzate: Serramentista (Metalli e materie plastiche). 	Controllo a vista	ogni 12 mesi
01.04.01.C04	<p>Controllo: Controllo guide di scorrimento</p> <p><i>Controllo della funzionalità delle guide di scorrimento.</i></p>	Controllo a vista	ogni 12 mesi

APPALTATORE: Consorzio Soci HIRPINIA - ORSARA AV WEBUILD ITALIA PIZZAROTTI	ITINERARIO NAPOLI – BARI				
PROGETTAZIONE: Mandataria Mandanti ROCKSOIL S.P.A NET ENGINEERING PINI GCF ELETTRI-FER M-INGEGNERIA	RADDOPPIO TRATTA APICE - ORSARA II LOTTO FUNZIONALE HIRPINIA - ORSARA				
PROGETTO ESECUTIVO Piano di manutenzione delle opere	COMMESSA IF3A	LOTTO 02	CODIFICA E ZZ CO	DOCUMENTO FA0000 000	REV. FOGLIO B 519 di 654

Codice	Elementi Manutenibili / Controlli	Tipologia	Frequenza
	<ul style="list-style-type: none"> Requisiti da verificare: 1) <i>Permeabilità all'aria</i>; 2) <i>Regolarità delle finiture</i>; 3) <i>Tenuta all'acqua</i>. Anomalie riscontrabili: 1) <i>Condensa superficiale</i>; 2) <i>Non ortogonalità</i>. Ditte specializzate: <i>Serramentista (Metalli e materie plastiche)</i>. 		

01.05 - Giunti per edilizia

Codice	Elementi Manutenibili / Controlli	Tipologia	Frequenza
01.05.01	Coprigiunti		
01.05.01.C02	<p>Controllo: Controllo del grado di riciclabilità</p> <p><i>Controllare che nelle fasi manutentive vengano impiegati materiali,, elementi e componenti con un elevato grado di riciclabilità.</i></p> <ul style="list-style-type: none"> Requisiti da verificare: 1) <i>Utilizzo di materiali, elementi e componenti ad elevato potenziale di riciclabilità.</i> Anomalie riscontrabili: 1) <i>Basso grado di riciclabilità.</i> Ditte specializzate: <i>Tecnici di livello superiore.</i> 	Controllo	quando occorre
01.05.01.C03	<p>Controllo: Controllo impiego di materiali durevoli</p> <p><i>Verificare che nelle fasi manutentive degli elementi vengano utilizzati componenti caratterizzati da una durabilità elevata.</i></p> <ul style="list-style-type: none"> Requisiti da verificare: 1) <i>Utilizzo di materiali, elementi e componenti caratterizzati da un'elevata durabilità.</i> Anomalie riscontrabili: 1) <i>Impiego di materiali non durevoli.</i> Ditte specializzate: <i>Tecnici di livello superiore.</i> 	Verifica	quando occorre
01.05.01.C01	<p>Controllo: Controllo generale</p> <p><i>Verificare la tenuta dei serraggi dei coprigiunti. Verificare inoltre la tenuta delle guarnizioni sigillanti.</i></p> <ul style="list-style-type: none"> Requisiti da verificare: 1) <i>Resistenza meccanica.</i> Anomalie riscontrabili: 1) <i>Avvallamenti</i> ; 2) <i>Deformazione</i>; 3) <i>Difetti di tenuta</i>; 4) <i>Fessurazioni</i>; 5) <i>Penetrazione di umidità</i>; 6) <i>Anomalie delle guarnizioni.</i> Ditte specializzate: <i>Pavimentista, Specializzati vari.</i> 	Ispezione a vista	ogni 6 mesi
01.05.02	Finitura superficiale		
01.05.02.C02	<p>Controllo: Controllo del grado di riciclabilità</p> <p><i>Controllare che nelle fasi manutentive vengano impiegati materiali,, elementi e componenti con un elevato grado di riciclabilità.</i></p> <ul style="list-style-type: none"> Requisiti da verificare: 1) <i>Utilizzo di materiali, elementi e componenti ad elevato potenziale di riciclabilità.</i> Anomalie riscontrabili: 1) <i>Basso grado di riciclabilità.</i> Ditte specializzate: <i>Tecnici di livello superiore.</i> 	Controllo	quando occorre
01.05.02.C01	<p>Controllo: Controllo generale</p> <p><i>Verificare la tenuta dei serraggi dello strato di finitura; controllare che i profili che costituiscono il giunto siano privi di difetti quali avvallamenti, deformazioni e fessurazioni. Verificare inoltre la tenuta delle guarnizioni</i></p>	Ispezione a vista	ogni 6 mesi

APPALTATORE: Conorzio Soci HIRPINIA - ORSARA AV WEBUILD ITALIA PIZZAROTTI	ITINERARIO NAPOLI – BARI				
PROGETTAZIONE: Mandataria Mandanti ROCKSOIL S.P.A NET ENGINEERING PINI GCF ELETTRI-FER M-INGEGNERIA	RADDOPPIO TRATTA APICE - ORSARA II LOTTO FUNZIONALE HIRPINIA - ORSARA				
PROGETTO ESECUTIVO Piano di manutenzione delle opere	COMMESSA IF3A	LOTTO 02	CODIFICA E ZZ CO	DOCUMENTO FA0000 000	REV. FOGLIO B 521 di 654

Codice	Elementi Manutenibili / Controlli	Tipologia	Frequenza
	<p><i>Verificare che gli elementi ed i componenti costituenti siano caratterizzati da tecniche di agevole disassemblaggio.</i></p> <ul style="list-style-type: none"> • Requisiti da verificare: 1) Utilizzo di tecniche costruttive che facilitino il disassemblaggio a fine vita. • Anomalie riscontrabili: 1) Difficoltà nelle operazioni di disassemblaggio. • Ditte specializzate: <i>Tecnici di livello superiore.</i> 		
01.06.01.C01	<p>Controllo: Controllo automatismi</p> <p><i>Controllo periodico delle fasi di apertura-chiusura. Verifica dell'efficienza dei motori elettrici in relazione ai sistemi di comando a chiave.</i></p> <ul style="list-style-type: none"> • Anomalie riscontrabili: 1) Deformazione; 2) Non ortogonalità. • Ditte specializzate: <i>Elettricista.</i> 	Verifica	ogni 6 mesi
01.06.01.C02	<p>Controllo: Controllo cerniere e guide di scorrimento</p> <p><i>Controllo dell'efficienza di cerniere e guide di scorrimento con verifica durante le fasi di movimentazione delle parti. Controllare l'assenza di depositi o detriti lungo le guide di scorrimento, in grado di ostacolare e/o impedire le normali movimentazioni.</i></p> <ul style="list-style-type: none"> • Anomalie riscontrabili: 1) Non ortogonalità. • Ditte specializzate: <i>Specializzati vari.</i> 	Verifica	ogni 6 mesi
01.06.01.C04	<p>Controllo: Controllo organi apertura-chiusura</p> <p><i>Controllo periodico degli organi di apertura e chiusura con verifica delle fasi di movimentazione e di perfetta aderenza delle parti fisse con quelle mobili. Controllo dei dispositivi di arresto e/o fermo delle parti al cessare dell'alimentazione del motore. Controllo dell'arresto automatico del gruppo di azionamento nelle posizioni finali di apertura-chiusura. Verifica dell'efficienza d'integrazione con gli automatismi a distanza.</i></p> <ul style="list-style-type: none"> • Anomalie riscontrabili: 1) Deformazione; 2) Non ortogonalità. • Ditte specializzate: <i>Specializzati vari.</i> 	Verifica	ogni 6 mesi
01.06.01.C03	<p>Controllo: Controllo elementi a vista</p> <p><i>Controllo periodico del grado di finitura e di integrità degli elementi in vista. Ricerca di eventuali anomalie possibili causa di usura.</i></p> <ul style="list-style-type: none"> • Anomalie riscontrabili: 1) Alterazione cromatica; 2) Corrosione. • Ditte specializzate: <i>Specializzati vari.</i> 	Controllo a vista	ogni anno

APPALTATORE: Conorzio Soci HIRPINIA - ORSARA AV WEBUILD ITALIA PIZZAROTTI	ITINERARIO NAPOLI – BARI				
PROGETTAZIONE: Mandataria Mandanti ROCKSOIL S.P.A NET ENGINEERING PINI GCF ELETTRI-FER M-INGEGNERIA	RADDOPPIO TRATTA APICE - ORSARA II LOTTO FUNZIONALE HIRPINIA - ORSARA				
PROGETTO ESECUTIVO Piano di manutenzione delle opere	COMMESSA IF3A	LOTTO 02	CODIFICA E ZZ CO	DOCUMENTO FA0000 000	REV. FOGLIO B 522 di 654

02 - EDILIZIA: PARTIZIONI

02.01 - Pareti interne

Codice	Elementi Manutenibili / Controlli	Tipologia	Frequenza
02.01.01	Tramezzi in blocchi forati in conglomerato di argilla		
02.01.01.C02	Controllo: Verifica etichettatura ecologica <i>Verificare che i prodotti utilizzati nelle fasi manutentive siano dotati di etichettatura ecologica.</i> <ul style="list-style-type: none"> Requisiti da verificare: 1) <i>Certificazione ecologica.</i> Anomalie riscontrabili: 1) <i>Assenza di etichettatura ecologica.</i> Ditte specializzate: <i>Tecnici di livello superiore.</i> 	Verifica	quando occorre
02.01.01.C03	Controllo: Controllo del grado di riciclabilità <i>Controllare che nelle fasi manutentive vengano impiegati materiali,, elementi e componenti con un elevato grado di riciclabilità.</i> <ul style="list-style-type: none"> Requisiti da verificare: 1) <i>Utilizzo di materiali, elementi e componenti ad elevato potenziale di riciclabilità.</i> Anomalie riscontrabili: 1) <i>Basso grado di riciclabilità.</i> Ditte specializzate: <i>Tecnici di livello superiore.</i> 	Controllo	quando occorre
02.01.01.C01	Controllo: Controllo generale delle parti a vista <i>Controllo del grado di usura delle parti in vista e di eventuali anomalie (distacchi, fessurazioni, rotture, rigonfiamenti, ecc.).</i> <ul style="list-style-type: none"> Requisiti da verificare: 1) <i>Regolarità delle finiture;</i> 2) <i>Resistenza agli urti;</i> 3) . Anomalie riscontrabili: 1) <i>Decolorazione;</i> 2) <i>Disgregazione;</i> 3) <i>Distacco;</i> 4) <i>Efflorescenze;</i> 5) <i>Erosione superficiale;</i> 6) <i>Esfollazione;</i> 7) <i>Fessurazioni;</i> 8) <i>Macchie e graffiti;</i> 9) <i>Mancanza;</i> 10) <i>Penetrazione di umidità;</i> 11) <i>Polverizzazione;</i> 12) <i>Rigonfiamento;</i> 13) <i>Scheggiature.</i> Ditte specializzate: <i>Muratore.</i> 	Controllo a vista	ogni 12 mesi

02.02 - Pavimentazioni interne

Codice	Elementi Manutenibili / Controlli	Tipologia	Frequenza
02.02.01	Giunti di dilatazione e coprigiunti		
02.02.01.C02	Controllo: Controllo del grado di riciclabilità <i>Controllare che nelle fasi manutentive vengano impiegati materiali,, elementi e componenti con un elevato grado di riciclabilità.</i> <ul style="list-style-type: none"> Requisiti da verificare: 1) <i>Utilizzo di materiali, elementi e componenti ad elevato potenziale di riciclabilità.</i> Anomalie riscontrabili: 1) <i>Basso grado di riciclabilità.</i> Ditte specializzate: <i>Tecnici di livello superiore.</i> 	Controllo	quando occorre
02.02.01.C01	Controllo: Controllo generale <i>Verificare la tenuta dei serraggi dello strato di finitura; controllare che i profili che costituiscono il giunto siano privi di difetti quali avvallamenti, deformazioni e fessurazioni. Verificare inoltre la tenuta delle guarnizioni</i>	Ispezione a vista	ogni 6 mesi

APPALTATORE: Consorzio Soci HIRPINIA - ORSARA AV WEBUILD ITALIA PIZZAROTTI	ITINERARIO NAPOLI – BARI				
PROGETTAZIONE: Mandataria Mandanti ROCKSOIL S.P.A NET ENGINEERING PINI GCF ELETTRI-FER M-INGEGNERIA	RADDOPPIO TRATTA APICE - ORSARA II LOTTO FUNZIONALE HIRPINIA - ORSARA				
PROGETTO ESECUTIVO Piano di manutenzione delle opere	COMMESSA IF3A	LOTTO 02	CODIFICA E ZZ CO	DOCUMENTO FA0000 000	REV. B FOGLIO 523 di 654

Codice	Elementi Manutenibili / Controlli	Tipologia	Frequenza
	<p><i>sigillanti.</i></p> <ul style="list-style-type: none"> Requisiti da verificare: 1) <i>Resistenza meccanica.</i> Anomalie riscontrabili: 1) <i>Avvallamenti</i>; 2) <i>Deformazione</i>; 3) <i>Difetti di tenuta</i>; 4) <i>Fessurazioni</i>; 5) <i>Penetrazione di umidità</i>; 6) <i>Anomalie delle guarnizioni.</i> Ditte specializzate: <i>Pavimentista.</i> 		
02.02.02	Pavimentazioni sopraelevate		
02.02.02.C02	<p>Controllo: Controllo del grado di riciclabilità</p> <p><i>Controllare che nelle fasi manutentive vengano impiegati materiali,, elementi e componenti con un elevato grado di riciclabilità.</i></p> <ul style="list-style-type: none"> Requisiti da verificare: 1) <i>Utilizzo di materiali, elementi e componenti ad elevato potenziale di riciclabilità.</i> Anomalie riscontrabili: 1) <i>Basso grado di riciclabilità.</i> Ditte specializzate: <i>Tecnici di livello superiore.</i> 	Controllo	quando occorre
02.02.02.C01	<p>Controllo: Controllo generale delle parti a vista</p> <p><i>Controllo dello stato di conservazione delle finiture e verifica del grado di usura, di erosione e di brillantezza delle parti in vista. Controllare l'uniformità dell'aspetto cromatico delle superfici e verifica della planarità generale. Riscontro di eventuali anomalie (depositi, macchie, graffiti, abrasioni, efflorescenze, microfessurazioni, ecc.).</i></p> <ul style="list-style-type: none"> Requisiti da verificare: 1) <i>Regolarità delle finiture per pavimentazioni sopraelevate</i>; 2) <i>Resistenza agli agenti aggressivi</i>; 3) <i>Resistenza meccanica.</i> Anomalie riscontrabili: 1) <i>Alterazione cromatica</i>; 2) <i>Degrado sigillante</i>; 3) <i>Deposito superficiale</i>; 4) <i>Disgregazione</i>; 5) <i>Distacco</i>; 6) <i>Erosione superficiale</i>; 7) <i>Fessurazioni</i>; 8) <i>Macchie e graffiti</i>; 9) <i>Mancanza</i>; 10) <i>Perdita di elementi</i>; 11) <i>Scheggiature.</i> Ditte specializzate: <i>Specializzati vari.</i> 	Controllo a vista	ogni 12 mesi
02.02.03	Rivestimenti in gres porcellanato		
02.02.03.C02	<p>Controllo: Controllo del grado di riciclabilità</p> <p><i>Controllare che nelle fasi manutentive vengano impiegati materiali,, elementi e componenti con un elevato grado di riciclabilità.</i></p> <ul style="list-style-type: none"> Requisiti da verificare: 1) <i>Utilizzo di materiali, elementi e componenti ad elevato potenziale di riciclabilità.</i> Anomalie riscontrabili: 1) <i>Basso grado di riciclabilità.</i> Ditte specializzate: <i>Tecnici di livello superiore.</i> 	Controllo	quando occorre
02.02.03.C03	<p>Controllo: Verifica etichettatura ecologica</p> <p><i>Verificare che i prodotti utilizzati nelle fasi manutentive siano dotati di etichettatura ecologica.</i></p> <ul style="list-style-type: none"> Requisiti da verificare: 1) <i>Certificazione ecologica.</i> Anomalie riscontrabili: 1) <i>Assenza di etichettatura ecologica.</i> Ditte specializzate: <i>Tecnici di livello superiore.</i> 	Verifica	quando occorre
02.02.03.C01	<p>Controllo: Controllo generale delle parti a vista</p> <p><i>Controllo dello stato di conservazione delle finiture e verifica del grado di usura, di erosione e di brillantezza delle parti in vista ed in particolare dei giunti. Controllare l'uniformità dell'aspetto cromatico delle superfici e verifica</i></p>	Controllo a vista	ogni 12 mesi

APPALTATORE: Consorzio Soci HIRPINIA - ORSARA AV WEBUILD ITALIA PIZZAROTTI	ITINERARIO NAPOLI – BARI				
PROGETTAZIONE: Mandataria Mandanti ROCKSOIL S.P.A NET ENGINEERING PINI GCF ELETTRI-FER M-INGEGNERIA	RADDOPPIO TRATTA APICE - ORSARA II LOTTO FUNZIONALE HIRPINIA - ORSARA				
PROGETTO ESECUTIVO Piano di manutenzione delle opere	COMMESSA IF3A	LOTTO 02	CODIFICA E ZZ CO	DOCUMENTO FA0000 000	REV. B FOGLIO 525 di 654

Codice	Elementi Manutenibili / Controlli	Tipologia	Frequenza
	<p><i>elevato potenziale di riciclabilità.</i></p> <ul style="list-style-type: none"> Anomalie riscontrabili: 1) <i>Basso grado di riciclabilità.</i> Ditte specializzate: <i>Tecnici di livello superiore.</i> 		
02.03.01.C01	<p>Controllo: Controllo generale delle parti a vista</p> <p><i>Controllo dello stato di conservazione delle finiture e verifica del grado di usura o di erosione delle parti in vista ed in particolare dei giunti. Controllare l'uniformità dell'aspetto cromatico delle superfici. Ricontro di eventuali anomalie (depositi, presenza di vegetazione, ecc.).</i></p> <ul style="list-style-type: none"> Anomalie riscontrabili: 1) <i>Deposito superficiale;</i> 2) <i>Disgregazione;</i> 3) <i>Distacco;</i> 4) <i>Mancanza;</i> 5) <i>Presenza di vegetazione.</i> Ditte specializzate: <i>Specializzati vari.</i> 	Controllo a vista	ogni 6 mesi

02.04 - Rivestimenti interni

Codice	Elementi Manutenibili / Controlli	Tipologia	Frequenza
02.04.01	Intonaco		
02.04.01.C02	<p>Controllo: Controllo del grado di riciclabilità</p> <p><i>Controllare che nelle fasi manutentive vengano impiegati materiali,, elementi e componenti con un elevato grado di riciclabilità.</i></p> <ul style="list-style-type: none"> Requisiti da verificare: 1) <i>Utilizzo di materiali, elementi e componenti ad elevato potenziale di riciclabilità.</i> Anomalie riscontrabili: 1) <i>Basso grado di riciclabilità.</i> Ditte specializzate: <i>Tecnici di livello superiore.</i> 	Controllo	quando occorre
02.04.01.C03	<p>Controllo: Verifica etichettatura ecologica</p> <p><i>Verificare che i prodotti utilizzati nelle fasi manutentive siano dotati di etichettatura ecologica.</i></p> <ul style="list-style-type: none"> Requisiti da verificare: 1) <i>Certificazione ecologica.</i> Anomalie riscontrabili: 1) <i>Assenza di etichettatura ecologica.</i> Ditte specializzate: <i>Tecnici di livello superiore.</i> 	Verifica	quando occorre
02.04.01.C01	<p>Controllo: Controllo generale delle parti a vista</p> <p><i>Controllo dello stato di conservazione delle finiture e verifica del grado di usura delle parti in vista. Controllare l'uniformità dell'aspetto cromatico delle superfici. Ricontro di eventuali anomalie (bolle, screpolature, depositi, efflorescenze, microfessurazioni, ecc.) e/o difetti di esecuzione.</i></p> <ul style="list-style-type: none"> Requisiti da verificare: 1) <i>Regolarità delle finiture.</i> Anomalie riscontrabili: 1) <i>Decolorazione;</i> 2) <i>Deposito superficiale;</i> 3) <i>Efflorescenze;</i> 4) <i>Macchie e graffi.</i> Ditte specializzate: <i>Pittore, Muratore.</i> 	Controllo a vista	ogni mese
02.04.02	Intonaci ignifughi		
02.04.02.C02	<p>Controllo: Controllo del contenuto di sostanze tossiche</p> <p><i>Nelle fasi di manutenzione dell'opera interessata, utilizzare prodotti e materiali con minore contenuto di sostanze tossiche che favoriscano la diminuzione di impatti sull'ambiente e favorendo la riduzione delle risorse.</i></p>	Controllo	quando occorre

APPALTATORE: Consorzio Soci HIRPINIA - ORSARA AV WEBUILD ITALIA PIZZAROTTI	ITINERARIO NAPOLI – BARI				
PROGETTAZIONE: Mandataria Mandanti ROCKSOIL S.P.A NET ENGINEERING PINI GCF ELETTRI-FER M-INGEGNERIA	RADDOPPIO TRATTA APICE - ORSARA II LOTTO FUNZIONALE HIRPINIA - ORSARA				
PROGETTO ESECUTIVO Piano di manutenzione delle opere	COMMESSA IF3A	LOTTO 02	CODIFICA E ZZ CO	DOCUMENTO FA0000 000	REV. FOGLIO B 526 di 654

Codice	Elementi Manutenibili / Controlli	Tipologia	Frequenza
	<ul style="list-style-type: none"> Requisiti da verificare: 1) <i>Riduzione degli impatti negativi nelle operazioni di manutenzione.</i> Anomalie riscontrabili: 1) <i>Contenuto eccessivo di sostanze tossiche.</i> Ditte specializzate: <i>Tecnici di livello superiore.</i> 		
02.04.02.C03	<p>Controllo: Verifica etichettatura ecologica</p> <p><i>Verificare che i prodotti utilizzati nelle fasi manutentive siano dotati di etichettatura ecologica.</i></p> <ul style="list-style-type: none"> Requisiti da verificare: 1) <i>Certificazione ecologica.</i> Anomalie riscontrabili: 1) <i>Assenza di etichettatura ecologica.</i> Ditte specializzate: <i>Tecnici di livello superiore.</i> 	Verifica	quando occorre
02.04.02.C01	<p>Controllo: Controllo generale</p> <p><i>Controllo dello stato di conservazione delle finiture e verifica del grado di usura delle parti in vista. Controllare l'uniformità dell'aspetto cromatico delle superfici. Riscontro di eventuali anomalie e/o difetti di esecuzione.</i></p> <ul style="list-style-type: none"> Anomalie riscontrabili: 1) <i>Disgregazione;</i> 2) <i>Distacco;</i> 3) <i>Erosione superficiale;</i> 4) <i>Esfoliazione;</i> 5) <i>Fessurazioni;</i> 6) <i>Mancanza;</i> 7) <i>Polverizzazione;</i> 8) <i>Rigonfiamento.</i> Ditte specializzate: <i>Pittore, Muratore.</i> 	Controllo a vista	ogni mese
02.04.03	Rivestimenti e prodotti ceramici		
02.04.03.C02	<p>Controllo: Controllo del grado di riciclabilità</p> <p><i>Controllare che nelle fasi manutentive vengano impiegati materiali,, elementi e componenti con un elevato grado di riciclabilità.</i></p> <ul style="list-style-type: none"> Requisiti da verificare: 1) <i>Utilizzo di materiali, elementi e componenti ad elevato potenziale di riciclabilità.</i> Anomalie riscontrabili: 1) <i>Basso grado di riciclabilità.</i> Ditte specializzate: <i>Tecnici di livello superiore.</i> 	Controllo	quando occorre
02.04.03.C03	<p>Controllo: Verifica etichettatura ecologica</p> <p><i>Verificare che i prodotti utilizzati nelle fasi manutentive siano dotati di etichettatura ecologica.</i></p> <ul style="list-style-type: none"> Requisiti da verificare: 1) <i>Certificazione ecologica.</i> Anomalie riscontrabili: 1) <i>Assenza di etichettatura ecologica.</i> Ditte specializzate: <i>Tecnici di livello superiore.</i> 	Verifica	quando occorre
02.04.03.C01	<p>Controllo: Controllo generale delle parti a vista</p> <p><i>Controllo dello stato di conservazione delle finiture e verifica del grado di usura o di erosione delle parti in vista ed in particolare dei giunti. Controllare l'uniformità dell'aspetto cromatico delle superfici. Riscontro di eventuali anomalie (depositi, macchie, graffi, efflorescenze, microfessurazioni, ecc.).</i></p> <ul style="list-style-type: none"> Requisiti da verificare: 1) <i>Regolarità delle finiture.</i> Anomalie riscontrabili: 1) <i>Decolorazione;</i> 2) <i>Deposito superficiale;</i> 3) <i>Efflorescenze;</i> 4) <i>Macchie e graffi.</i> Ditte specializzate: <i>Muratore.</i> 	Controllo a vista	ogni 12 mesi
02.04.04	Tinteggiature e decorazioni		
02.04.04.C02	<p>Controllo: Controllo del contenuto di sostanze tossiche</p>	Controllo	quando occorre

APPALTATORE: Consorzio Soci HIRPINIA - ORSARA AV WEBUILD ITALIA PIZZAROTTI	ITINERARIO NAPOLI – BARI					
PROGETTAZIONE: Mandataria Mandanti ROCKSOIL S.P.A NET ENGINEERING PINI GCF ELETTRI-FER M-INGEGNERIA	RADDOPPIO TRATTA APICE - ORSARA II LOTTO FUNZIONALE HIRPINIA - ORSARA					
PROGETTO ESECUTIVO Piano di manutenzione delle opere	COMMESSA IF3A	LOTTO 02	CODIFICA E ZZ CO	DOCUMENTO FA0000 000	REV. B	FOGLIO 527 di 654

Codice	Elementi Manutenibili / Controlli	Tipologia	Frequenza
	<p><i>Nelle fasi di manutenzione dell'opera interessata, utilizzare prodotti e materiali con minore contenuto di sostanze tossiche che favoriscano la diminuzione di impatti sull'ambiente e favorendo la riduzione delle risorse.</i></p> <ul style="list-style-type: none"> • Requisiti da verificare: 1) <i>Riduzione degli impatti negativi nelle operazioni di manutenzione.</i> • Anomalie riscontrabili: 1) <i>Contenuto eccessivo di sostanze tossiche.</i> • Ditte specializzate: <i>Tecnici di livello superiore.</i> 		
02.04.04.C01	<p>Controllo: Controllo generale delle parti a vista</p> <p><i>Controllo dello stato di conservazione delle finiture e verifica del grado di usura delle parti in vista. Controllare l'uniformità dell'aspetto cromatico delle superfici. Ricontra di eventuali anomalie (macchie, disgregazioni superficiali, rigonfiamenti, distacco, ecc.) e/o difetti di esecuzione.</i></p> <ul style="list-style-type: none"> • Requisiti da verificare: 1) <i>Assenza di emissioni di sostanze nocive;</i> 2) <i>Regolarità delle finiture;</i> 3) <i>Resistenza agli agenti aggressivi;</i> 4) <i>Resistenza agli attacchi biologici.</i> • Anomalie riscontrabili: 1) <i>Bolle d'aria;</i> 2) <i>Decolorazione;</i> 3) <i>Deposito superficiale;</i> 4) <i>Disgregazione;</i> 5) <i>Distacco;</i> 6) <i>Erosione superficiale;</i> 7) <i>Fessurazioni;</i> 8) <i>Macchie e graffi;</i> 9) <i>Mancanza;</i> 10) <i>Penetrazione di umidità;</i> 11) <i>Polverizzazione;</i> 12) <i>Rigonfiamento.</i> • Ditte specializzate: <i>Pittore.</i> 	Controllo a vista	ogni 12 mesi

02.05 - Controsoffitti

Codice	Elementi Manutenibili / Controlli	Tipologia	Frequenza
02.05.01	Controsoffitti in cartongesso		
02.05.01.C02	<p>Controllo: Controllo del grado di riciclabilità</p> <p><i>Controllare che nelle fasi manutentive vengano impiegati materiali,, elementi e componenti con un elevato grado di riciclabilità.</i></p> <ul style="list-style-type: none"> • Requisiti da verificare: 1) <i>Utilizzo di materiali, elementi e componenti ad elevato potenziale di riciclabilità.</i> • Anomalie riscontrabili: 1) <i>Basso grado di riciclabilità.</i> • Ditte specializzate: <i>Tecnici di livello superiore.</i> 	Controllo	quando occorre
02.05.01.C03	<p>Controllo: Controllo delle tecniche di disassemblaggio</p> <p><i>Verificare che gli elementi ed i componenti costituenti siano caratterizzati da tecniche di agevole disassemblaggio.</i></p> <ul style="list-style-type: none"> • Requisiti da verificare: 1) <i>Utilizzo di tecniche costruttive che facilitino il disassemblaggio a fine vita.</i> • Anomalie riscontrabili: 1) <i>Difficoltà nelle operazioni di disassemblaggio.</i> • Ditte specializzate: <i>Tecnici di livello superiore.</i> 	Verifica	quando occorre
02.05.01.C01	<p>Controllo: Controllo generale delle parti a vista</p> <p><i>Controllo dello stato di complanarità degli elementi dei controsoffitti e del grado di usura delle parti in vista. Controllo dell'integrità dei giunti tra gli elementi.</i></p> <ul style="list-style-type: none"> • Anomalie riscontrabili: 1) <i>Alterazione cromatica;</i> 2) <i>Bolla;</i> 3) <i>Corrosione;</i> 4) <i>Deformazione;</i> 5) <i>Deposito superficiale;</i> 6) <i>Distacco;</i> 7) <i>Fessurazione;</i> 8) <i>Fratturazione;</i> 9) <i>Incrostazione;</i> 10) <i>Lesione;</i> 11) <i>Macchie;</i> 12) <i>Non planarità;</i> 	Controllo a vista	ogni 12 mesi

APPALTATORE: Conorzio Soci HIRPINIA - ORSARA AV WEBUILD ITALIA PIZZAROTTI	ITINERARIO NAPOLI – BARI				
PROGETTAZIONE: Mandataria Mandanti ROCKSOIL S.P.A NET ENGINEERING PINI GCF ELETTRI-FER M-INGEGNERIA	RADDOPPIO TRATTA APICE - ORSARA II LOTTO FUNZIONALE HIRPINIA - ORSARA				
PROGETTO ESECUTIVO Piano di manutenzione delle opere	COMMESSA IF3A	LOTTO 02	CODIFICA E ZZ CO	DOCUMENTO FA0000 000	REV. FOGLIO B 528 di 654

Codice	Elementi Manutenibili / Controlli	Tipologia	Frequenza
	<p>13) Perdita di lucentezza; 14) Perdita di materiale; 15) Scagliatura, screpolatura; 16) Scollaggi della pellicola.</p> <p>• Ditte specializzate: <i>Specializzati vari.</i></p>		

02.06 - Infissi interni

Codice	Elementi Manutenibili / Controlli	Tipologia	Frequenza
02.06.01	Porte antintrusione		
02.06.01.C05	<p>Controllo: Controllo del grado di riciclabilità</p> <p><i>Controllare che nelle fasi manutentive vengano impiegati materiali,, elementi e componenti con un elevato grado di riciclabilità.</i></p> <ul style="list-style-type: none"> • Requisiti da verificare: 1) <i>Utilizzo di materiali, elementi e componenti ad elevato potenziale di riciclabilità.</i> • Anomalie riscontrabili: 1) <i>Basso grado di riciclabilità.</i> • Ditte specializzate: <i>Tecnici di livello superiore.</i> 	Controllo	quando occorre
02.06.01.C06	<p>Controllo: Controllo impiego di materiali durevoli</p> <p><i>Verificare che nelle fasi manutentive degli elementi vengano utilizzati componenti caratterizzati da una durabilità elevata.</i></p> <ul style="list-style-type: none"> • Requisiti da verificare: 1) <i>Utilizzo di materiali, elementi e componenti caratterizzati da un'elevata durabilità.</i> • Anomalie riscontrabili: 1) <i>Impiego di materiali non durevoli.</i> • Ditte specializzate: <i>Tecnici di livello superiore.</i> 	Verifica	quando occorre
02.06.01.C03	<p>Controllo: Controllo maniglia</p> <p><i>Controllo del corretto funzionamento.</i></p> <ul style="list-style-type: none"> • Requisiti da verificare: 1) <i>Riparabilità; 2) Sostituibilità.</i> • Ditte specializzate: <i>Serramentista.</i> 	Controllo a vista	ogni 6 mesi
02.06.01.C01	<p>Controllo: Controllo delle serrature</p> <p><i>Controllo degli automatismi e della loro funzionalità.</i></p> <ul style="list-style-type: none"> • Requisiti da verificare: 1) <i>Resistenza agli urti; 2) Resistenza alle intrusioni e manomissioni; 3) Riparabilità.</i> • Anomalie riscontrabili: 1) <i>Corrosione.</i> • Ditte specializzate: <i>Serramentista.</i> 	Controllo a vista	ogni 12 mesi
02.06.01.C02	<p>Controllo: Controllo integrazioni sistemi antifurto</p> <p><i>Controllo degli automatismi e della loro funzionalità rispetto ai sistemi antifurto (qualora fossero previsti).</i></p> <ul style="list-style-type: none"> • Requisiti da verificare: 1) <i>Resistenza agli urti; 2) Resistenza alle intrusioni e manomissioni; 3) Riparabilità.</i> • Ditte specializzate: <i>Serramentista, Elettricista.</i> 	Controllo a vista	ogni 12 mesi
02.06.01.C04	<p>Controllo: Controllo parti in vista</p> <p><i>Controllo delle parti in vista, delle finiture e dello strato di protezione superficiale (qualora il tipo di rivestimento lo preveda). Controllo dei fissaggi del telaio al controltelaio.</i></p>	Controllo a vista	ogni 12 mesi

APPALTATORE: Consorzio Soci HIRPINIA - ORSARA AV WEBUILD ITALIA PIZZAROTTI	ITINERARIO NAPOLI – BARI				
PROGETTAZIONE: Mandataria Mandanti ROCKSOIL S.P.A NET ENGINEERING PINI GCF ELETTRI-FER M-INGEGNERIA	RADDOPPIO TRATTA APICE - ORSARA II LOTTO FUNZIONALE HIRPINIA - ORSARA				
PROGETTO ESECUTIVO Piano di manutenzione delle opere	COMMESSA IF3A	LOTTO 02	CODIFICA E ZZ CO	DOCUMENTO FA0000 000	REV. B FOGLIO 529 di 654

Codice	Elementi Manutenibili / Controlli	Tipologia	Frequenza
	<ul style="list-style-type: none"> Requisiti da verificare: 1) Resistenza agli urti; 2) Resistenza alle intrusioni e manomissioni. Anomalie riscontrabili: 1) Alterazione cromatica; 2) Bolla; 3) Corrosione; 4) Deformazione; 5) Deposito superficiale; 6) Distacco; 7) Fessurazione; 8) Frantumazione; 9) Fratturazione; 10) Incrostazione; 11) Infracidamento; 12) Lesione; 13) Macchie; 14) Patina; 15) Perdita di lucentezza; 16) Perdita di materiale; 17) Perdita di trasparenza; 18) Scagliatura, screpolatura; 19) Scollaggi della pellicola. Ditte specializzate: Serramentista. 		
02.06.02	Porte antipanico		
02.06.02.C01	<p>Controllo: Controllo certificazioni</p> <p><i>Controllare le certificazioni di omologazione, la scheda tecnica del fornitore o altra documentazione da conservare in apposito archivio.</i></p> <ul style="list-style-type: none"> Ditte specializzate: Tecnici di livello superiore. 	Controllo a vista	quando occorre
02.06.02.C09	<p>Controllo: Controllo del grado di riciclabilità</p> <p><i>Controllare che nelle fasi manutentive vengano impiegati materiali,, elementi e componenti con un elevato grado di riciclabilità.</i></p> <ul style="list-style-type: none"> Requisiti da verificare: 1) Utilizzo di materiali, elementi e componenti ad elevato potenziale di riciclabilità. Anomalie riscontrabili: 1) Basso grado di riciclabilità. Ditte specializzate: Tecnici di livello superiore. 	Controllo	quando occorre
02.06.02.C10	<p>Controllo: Controllo delle tecniche di disassemblaggio</p> <p><i>Verificare che gli elementi ed i componenti costituenti siano caratterizzati da tecniche di agevole disassemblaggio.</i></p> <ul style="list-style-type: none"> Requisiti da verificare: 1) Utilizzo di tecniche costruttive che facilitino il disassemblaggio a fine vita. Anomalie riscontrabili: 1) Difficoltà nelle operazioni di disassemblaggio. Ditte specializzate: Tecnici di livello superiore. 	Verifica	quando occorre
02.06.02.C02	<p>Controllo: Controllo controbocchette</p> <p><i>Verificare il posizionamento delle controbocchette a pavimento rispetto al filo del pavimento, assicurandosi che l'altezza superiore non sia maggiore di 15 mm. Verificare inoltre l'assenza di polvere e sporcizia.</i></p> <ul style="list-style-type: none"> Requisiti da verificare: 1) Pulibilità. Anomalie riscontrabili: 1) Deposito superficiale. Ditte specializzate: Specializzati vari. 	Aggiornamento	ogni mese
02.06.02.C03	<p>Controllo: Controllo degli spazi</p> <p><i>Controllare che non vi siano ostacoli in prossimità degli spazi interessati dalle porte antipanico o in prossimità di esse.</i></p> <ul style="list-style-type: none"> Ditte specializzate: Tecnici di livello superiore. 	Controllo a vista	ogni mese
02.06.02.C05	<p>Controllo: Controllo maniglione</p> <p><i>Controllo del corretto funzionamento dei maniglioni e degli elementi di manovra che regolano lo sblocco delle ante.</i></p> <ul style="list-style-type: none"> Requisiti da verificare: 1) Resistenza agli urti per porte antipanico. 	Controllo	ogni mese

APPALTATORE: Consorzio Soci HIRPINIA - ORSARA AV WEBUILD ITALIA PIZZAROTTI	ITINERARIO NAPOLI – BARI				
PROGETTAZIONE: Mandataria Mandanti ROCKSOIL S.P.A NET ENGINEERING PINI GCF ELETTRI-FER M-INGEGNERIA	RADDOPPIO TRATTA APICE - ORSARA II LOTTO FUNZIONALE HIRPINIA - ORSARA				
PROGETTO ESECUTIVO Piano di manutenzione delle opere	COMMESSA IF3A	LOTTO 02	CODIFICA E ZZ CO	DOCUMENTO FA0000 000	REV. FOGLIO B 530 di 654

Codice	Elementi Manutenibili / Controlli	Tipologia	Frequenza
	<ul style="list-style-type: none"> Anomalie riscontrabili: 1) <i>Deformazione.</i> Ditte specializzate: <i>Specializzati vari.</i> 		
02.06.02.C07	<p>Controllo: Controllo ubicazione porte</p> <p><i>Controllare l'individuazione delle porte antipanico rispetto ai progetti ed ai piani di evacuazione e di sicurezza.</i></p> <ul style="list-style-type: none"> Ditte specializzate: <i>Tecnici di livello superiore.</i> 	Controllo a vista	ogni 6 mesi
02.06.02.C08	<p>Controllo: Controllo vetri</p> <p><i>Controllo uniformità dei vetri e delle sigillature vetro-telaio. Controllare la presenza di depositi o sporco. Verifica di assenza di anomalie e/o difetti (rottura, depositi, macchie, ecc.).</i></p> <ul style="list-style-type: none"> Requisiti da verificare: 1) <i>Oscurabilità;</i> 2) <i>Pulibilità;</i> 3) <i>Sostituibilità per porte antipanico.</i> Anomalie riscontrabili: 1) <i>Deposito superficiale;</i> 2) <i>Frantumazione;</i> 3) <i>Fratturazione;</i> 4) <i>Perdita di lucentezza;</i> 5) <i>Perdita di trasparenza.</i> Ditte specializzate: <i>Serramentista.</i> 	Controllo a vista	ogni 6 mesi
02.06.02.C04	<p>Controllo: Controllo delle serrature</p> <p><i>Controllo della loro funzionalità.</i></p> <ul style="list-style-type: none"> Requisiti da verificare: 1) <i>Riparabilità.</i> Anomalie riscontrabili: 1) <i>Corrosione.</i> Ditte specializzate: <i>Serramentista.</i> 	Controllo a vista	ogni 12 mesi
02.06.02.C06	<p>Controllo: Controllo parti in vista</p> <p><i>Controllo delle parti in vista, delle finiture e dello strato di protezione superficiale (qualora il tipo di rivestimento lo preveda). Controllo dei fissaggi del telaio al controtelaio.</i></p> <ul style="list-style-type: none"> Requisiti da verificare: 1) <i>Resistenza agli urti per porte antipanico.</i> Anomalie riscontrabili: 1) <i>Alterazione cromatica;</i> 2) <i>Bolla;</i> 3) <i>Corrosione;</i> 4) <i>Deformazione;</i> 5) <i>Deposito superficiale;</i> 6) <i>Distacco;</i> 7) <i>Fessurazione;</i> 8) <i>Frantumazione;</i> 9) <i>Fratturazione;</i> 10) <i>Incrostazione;</i> 11) <i>Infracidamento;</i> 12) <i>Lesione;</i> 13) <i>Macchie;</i> 14) <i>Non ortogonalità;</i> 15) <i>Patina;</i> 16) <i>Perdita di lucentezza;</i> 17) <i>Perdita di materiale;</i> 18) <i>Perdita di trasparenza;</i> 19) <i>Scagliatura, screpolatura;</i> 20) <i>Scollaggi della pellicola.</i> Ditte specializzate: <i>Serramentista.</i> 	Controllo a vista	ogni 12 mesi
02.06.03	Porte tagliafuoco		
02.06.03.C01	<p>Controllo: Controllo certificazioni</p> <p><i>Controllare le certificazioni di omologazione, la scheda tecnica del fornitore o altra documentazione da conservare in apposito archivio.</i></p> <ul style="list-style-type: none"> Ditte specializzate: <i>Tecnici di livello superiore.</i> 	Controllo a vista	quando occorre
02.06.03.C09	<p>Controllo: Controllo del grado di riciclabilità</p> <p><i>Controllare che nelle fasi manutentive vengano impiegati materiali, elementi e componenti con un elevato grado di riciclabilità.</i></p> <ul style="list-style-type: none"> Requisiti da verificare: 1) <i>Utilizzo di materiali, elementi e componenti ad elevato potenziale di riciclabilità.</i> Anomalie riscontrabili: 1) <i>Basso grado di riciclabilità.</i> 	Controllo	quando occorre

APPALTATORE: Conorzio Soci HIRPINIA - ORSARA AV WEBUILD ITALIA PIZZAROTTI	ITINERARIO NAPOLI – BARI				
PROGETTAZIONE: Mandataria Mandanti ROCKSOIL S.P.A NET ENGINEERING PINI GCF ELETTRI-FER M-INGEGNERIA	RADDOPPIO TRATTA APICE - ORSARA II LOTTO FUNZIONALE HIRPINIA - ORSARA				
PROGETTO ESECUTIVO Piano di manutenzione delle opere	COMMESSA IF3A	LOTTO 02	CODIFICA E ZZ CO	DOCUMENTO FA0000 000	REV. FOGLIO B 531 di 654

Codice	Elementi Manutenibili / Controlli	Tipologia	Frequenza
	<ul style="list-style-type: none"> Ditte specializzate: <i>Tecnici di livello superiore.</i> 		
02.06.03.C02	<p>Controllo: Controllo controbocchette</p> <p><i>Verificare il posizionamento delle controbocchette a pavimento rispetto al filo del pavimento, assicurandosi che l'altezza superiore non sia maggiore di 15 mm. Verificare inoltre l'assenza di polvere e sporcizia.</i></p> <ul style="list-style-type: none"> Requisiti da verificare: 1) <i>Pulibilità.</i> Anomalie riscontrabili: 1) <i>Deposito superficiale.</i> Ditte specializzate: <i>Specializzati vari.</i> 	Controllo	ogni mese
02.06.03.C03	<p>Controllo: Controllo degli spazi</p> <p><i>Controllare che non vi siano ostacoli in prossimità degli spazi interessati dalle porte antipanico o in prossimità di esse.</i></p> <ul style="list-style-type: none"> Ditte specializzate: <i>Tecnici di livello superiore.</i> 	Controllo a vista	ogni mese
02.06.03.C05	<p>Controllo: Controllo maniglione</p> <p><i>Controllo del corretto funzionamento dei maniglioni e degli elementi di manovra che regolano lo sblocco delle ante.</i></p> <ul style="list-style-type: none"> Requisiti da verificare: 1) <i>Resistenza agli urti per porte tagliafuoco.</i> Anomalie riscontrabili: 1) <i>Deformazione.</i> Ditte specializzate: <i>Specializzati vari.</i> 	Controllo	ogni mese
02.06.03.C07	<p>Controllo: Controllo ubicazione porte</p> <p><i>Controllare l'individuazione delle porte antipanico rispetto ai progetti ed ai piani di evacuazione e di sicurezza.</i></p> <ul style="list-style-type: none"> Ditte specializzate: <i>Tecnici di livello superiore.</i> 	Controllo a vista	ogni 6 mesi
02.06.03.C08	<p>Controllo: Controllo vetri</p> <p><i>Controllo uniformità dei vetri e delle sigillature vetro-telaio. Controllare la presenza di depositi o sporco. Verifica di assenza di anomalie e/o difetti (rottura, depositi, macchie, ecc.).</i></p> <ul style="list-style-type: none"> Requisiti da verificare: 1) <i>Oscurabilità;</i> 2) <i>Pulibilità;</i> 3) <i>Sostituibilità per porte tagliafuoco.</i> Anomalie riscontrabili: 1) <i>Deposito superficiale;</i> 2) <i>Frantumazione;</i> 3) <i>Fratturazione;</i> 4) <i>Perdita di lucentezza;</i> 5) <i>Perdita di trasparenza.</i> Ditte specializzate: <i>Serramentista.</i> 	Controllo a vista	ogni 6 mesi
02.06.03.C04	<p>Controllo: Controllo delle serrature</p> <p><i>Controllo della loro funzionalità.</i></p> <ul style="list-style-type: none"> Requisiti da verificare: 1) <i>Riparabilità.</i> Anomalie riscontrabili: 1) <i>Corrosione.</i> Ditte specializzate: <i>Specializzati vari.</i> 	Controllo a vista	ogni 12 mesi
02.06.03.C06	<p>Controllo: Controllo parti in vista</p> <p><i>Controllo delle parti in vista, delle finiture e dello strato di protezione superficiale (qualora il tipo di rivestimento lo preveda). Controllo dei fissaggi del telaio al controtelaio.</i></p> <ul style="list-style-type: none"> Requisiti da verificare: 1) <i>Resistenza al fuoco per porte tagliafuoco;</i> 2) <i>Resistenza agli urti per porte tagliafuoco.</i> 	Controllo a vista	ogni 12 mesi

APPALTATORE: Consorzio Soci HIRPINIA - ORSARA AV WEBUILD ITALIA PIZZAROTTI	ITINERARIO NAPOLI – BARI				
PROGETTAZIONE: Mandataria Mandanti ROCKSOIL S.P.A NET ENGINEERING PINI GCF ELETTRI-FER M-INGEGNERIA	RADDOPPIO TRATTA APICE - ORSARA II LOTTO FUNZIONALE HIRPINIA - ORSARA				
PROGETTO ESECUTIVO Piano di manutenzione delle opere	COMMESSA IF3A	LOTTO 02	CODIFICA E ZZ CO	DOCUMENTO FA0000 000	REV. FOGLIO B 532 di 654

Codice	Elementi Manutenibili / Controlli	Tipologia	Frequenza
	<ul style="list-style-type: none"> Anomalie riscontrabili: 1) Alterazione cromatica; 2) Bolla; 3) Corrosione; 4) Deformazione; 5) Deposito superficiale; 6) Distacco; 7) Fessurazione; 8) Frantumazione; 9) Fratturazione; 10) Incrostazione; 11) Lesione; 12) Macchie; 13) Non ortogonalità; 14) Patina; 15) Perdita di lucentezza; 16) Scagliatura, screpolatura; 17) Scollaggi della pellicola. Ditte specializzate: Serramentista. 		
02.06.04	Porte in laminato		
02.06.04.C06	<p>Controllo: Controllo del grado di riciclabilità</p> <p><i>Controllare che nelle fasi manutentive vengano impiegati materiali,, elementi e componenti con un elevato grado di riciclabilità.</i></p> <ul style="list-style-type: none"> Requisiti da verificare: 1) Utilizzo di materiali, elementi e componenti ad elevato potenziale di riciclabilità. Anomalie riscontrabili: 1) Basso grado di riciclabilità. Ditte specializzate: Tecnici di livello superiore. 	Controllo	quando occorre
02.06.04.C07	<p>Controllo: Controllo delle tecniche di disassemblaggio</p> <p><i>Verificare che gli elementi ed i componenti costituenti siano caratterizzati da tecniche di agevole disassemblaggio.</i></p> <ul style="list-style-type: none"> Requisiti da verificare: 1) Utilizzo di tecniche costruttive che facilitino il disassemblaggio a fine vita. Anomalie riscontrabili: 1) Difficoltà nelle operazioni di disassemblaggio. Ditte specializzate: Tecnici di livello superiore. 	Verifica	quando occorre
02.06.04.C02	<p>Controllo: Controllo guide di scorrimento</p> <p><i>Controllo della loro funzionalità e dell'assenza di depositi nei binari di scorrimento (per porte scorrevoli).</i></p> <ul style="list-style-type: none"> Requisiti da verificare: 1) Pulibilità; 2) Riparabilità. Anomalie riscontrabili: 1) Deformazione; 2) Deposito superficiale; 3) Non ortogonalità. Ditte specializzate: Serramentista. 	Controllo a vista	ogni 6 mesi
02.06.04.C03	<p>Controllo: Controllo maniglia</p> <p><i>Controllo del corretto funzionamento.</i></p> <ul style="list-style-type: none"> Requisiti da verificare: 1) Riparabilità; 2) Sostituibilità. Ditte specializzate: Serramentista. 	Controllo a vista	ogni 6 mesi
02.06.04.C05	<p>Controllo: Controllo vetri</p> <p><i>Controllo uniformità dei vetri e delle sigillature vetro-telaio. Controllare la presenza di depositi o sporco. Verifica di assenza di anomalie e/o difetti (rottura, depositi, macchie, ecc.).</i></p> <ul style="list-style-type: none"> Requisiti da verificare: 1) Oscurabilità; 2) Pulibilità; 3) Sostituibilità. Anomalie riscontrabili: 1) Deposito superficiale; 2) Frantumazione; 3) Fratturazione; 4) Perdita di lucentezza; 5) Perdita di trasparenza. Ditte specializzate: Serramentista. 	Controllo a vista	ogni 6 mesi
02.06.04.C01	<p>Controllo: Controllo delle serrature</p> <p><i>Controllo della loro funzionalità.</i></p> <ul style="list-style-type: none"> Requisiti da verificare: 1) Riparabilità. 	Controllo a vista	ogni 12 mesi

APPALTATORE: Consorzio Soci HIRPINIA - ORSARA AV WEBUILD ITALIA PIZZAROTTI	ITINERARIO NAPOLI – BARI					
PROGETTAZIONE: Mandataria Mandanti ROCKSOIL S.P.A NET ENGINEERING PINI GCF ELETTRI-FER M-INGEGNERIA	RADDOPPIO TRATTA APICE - ORSARA II LOTTO FUNZIONALE HIRPINIA - ORSARA					
PROGETTO ESECUTIVO Piano di manutenzione delle opere	COMMESSA IF3A	LOTTO 02	CODIFICA E ZZ CO	DOCUMENTO FA0000 000	REV. B	FOGLIO 533 di 654

Codice	Elementi Manutenibili / Controlli	Tipologia	Frequenza
	<ul style="list-style-type: none"> Anomalie riscontrabili: 1) Corrosione. Ditte specializzate: Serramentista. 		
02.06.04.C04	Controllo: Controllo parti in vista <i>Controllo delle parti in vista, delle finiture e dello strato di protezione superficiale (qualora il tipo di rivestimento lo preveda). Controllo dei fissaggi del telaio al controtelaio.</i> <ul style="list-style-type: none"> Requisiti da verificare: 1) Permeabilità all'aria; 2) Pulibilità; 3) Regolarità delle finiture. Anomalie riscontrabili: 1) Alterazione cromatica; 2) Bolla; 3) Corrosione; 4) Deformazione; 5) Deposito superficiale; 6) Distacco; 7) Fessurazione; 8) Frantumazione; 9) Fratturazione; 10) Incrostazione; 11) Infracidamento; 12) Lesione; 13) Macchie; 14) Non ortogonalità; 15) Patina; 16) Perdita di lucentezza; 17) Perdita di materiale; 18) Perdita di trasparenza; 19) Scagliatura, screpolatura; 20) Scollaggi della pellicola. Ditte specializzate: Serramentista. 	Controllo a vista	ogni 12 mesi

02.07 - Parapetti

Codice	Elementi Manutenibili / Controlli	Tipologia	Frequenza
02.07.01	Accessori per Balaustre		
02.07.01.C02	Controllo: Controllo del grado di riciclabilità <i>Controllare che nelle fasi manutentive vengano impiegati materiali,, elementi e componenti con un elevato grado di riciclabilità.</i> <ul style="list-style-type: none"> Requisiti da verificare: 1) Utilizzo di materiali, elementi e componenti ad elevato potenziale di riciclabilità. Anomalie riscontrabili: 1) Basso grado di riciclabilità. Ditte specializzate: Tecnici di livello superiore. 	Controllo	quando occorre
02.07.01.C03	Controllo: Controllo impiego di materiali durevoli <i>Verificare che nelle fasi manutentive degli elementi vengano utilizzati componenti caratterizzati da una durabilità elevata.</i> <ul style="list-style-type: none"> Requisiti da verificare: 1) Utilizzo di materiali, elementi e componenti caratterizzati da un'elevata durabilità. Anomalie riscontrabili: 1) Impiego di materiali non durevoli. Ditte specializzate: Tecnici di livello superiore. 	Verifica	quando occorre
02.07.01.C01	Controllo: Controllo generale <i>Controllare periodicamente la stabilità nei punti di aggancio a parete o ad altri elementi. Verificare le altezze d'uso e di sicurezza.</i> <ul style="list-style-type: none"> Anomalie riscontrabili: 1) Sganciamenti; 2) Altezza inadeguata. Ditte specializzate: Specializzati vari. 	Controllo	ogni anno
02.07.02	Balaustre in acciaio inox		
02.07.02.C02	Controllo: Controllo del grado di riciclabilità <i>Controllare che nelle fasi manutentive vengano impiegati materiali,, elementi e componenti con un elevato grado di riciclabilità.</i>	Controllo	quando occorre

APPALTATORE: <u>Consorzio</u> <u>Soci</u> HIRPINIA - ORSARA AV WEBUILD ITALIA PIZZAROTTI	ITINERARIO NAPOLI – BARI					
PROGETTAZIONE: <u>Mandatario</u> <u>Mandanti</u> ROCKSOIL S.P.A NET ENGINEERING PINI GCF ELETTRI-FER M-INGEGNERIA	RADDOPPIO TRATTA APICE - ORSARA II LOTTO FUNZIONALE HIRPINIA - ORSARA					
PROGETTO ESECUTIVO Piano di manutenzione delle opere	COMMESSA IF3A	LOTTO 02	CODIFICA E ZZ CO	DOCUMENTO FA0000 000	REV. B	FOGLIO 535 di 654

03 - SISTEMAZIONI ESTERNE PIAZZALI

03.01 - Aree pedonali e marciapiedi

Codice	Elementi Manutenibili / Controlli	Tipologia	Frequenza
03.01.01	Cordoli e bordure		
03.01.01.C02	Controllo: Controllo del grado di riciclabilità <i>Controllare che nelle fasi manutentive vengano impiegati materiali,, elementi e componenti con un elevato grado di riciclabilità.</i> <ul style="list-style-type: none"> • Requisiti da verificare: 1) <i>Utilizzo di materiali, elementi e componenti ad elevato potenziale di riciclabilità.</i> • Anomalie riscontrabili: 1) <i>Basso grado di riciclabilità.</i> • Ditte specializzate: <i>Tecnici di livello superiore.</i> 	Controllo	quando occorre
03.01.01.C01	Controllo: Controllo generale <i>Controllo generale delle parti a vista e di eventuali anomalie. Verifica dell'integrità delle parti e dei giunti verticali tra gli elementi contigui.</i> <ul style="list-style-type: none"> • Anomalie riscontrabili: 1) <i>Distacco;</i> 2) <i>Fessurazioni;</i> 3) <i>Mancanza;</i> 4) <i>Rottura.</i> • Ditte specializzate: <i>Specializzati vari.</i> 	Controllo	ogni anno
03.01.02	Pavimentazione pedonale in masselli prefabbricati in cls		
03.01.02.C02	Controllo: Controllo del grado di riciclabilità <i>Controllare che nelle fasi manutentive vengano impiegati materiali,, elementi e componenti con un elevato grado di riciclabilità.</i> <ul style="list-style-type: none"> • Requisiti da verificare: 1) <i>Utilizzo di materiali, elementi e componenti ad elevato potenziale di riciclabilità.</i> • Anomalie riscontrabili: 1) <i>Basso grado di riciclabilità.</i> • Ditte specializzate: <i>Tecnici di livello superiore.</i> 	Controllo	quando occorre
03.01.02.C01	Controllo: Controllo generale delle parti a vista <i>Controllo dello stato di conservazione delle finiture e verifica del grado di usura o di erosione delle parti in vista ed in particolare dei giunti. Controllare l'uniformità dell'aspetto cromatico delle superfici. Riscontro di eventuali anomalie (depositi, fessurazioni, ecc.).</i> <ul style="list-style-type: none"> • Anomalie riscontrabili: 1) <i>Degrado sigillante;</i> 2) <i>Deposito superficiale;</i> 3) <i>Distacco;</i> 4) <i>Fessurazioni;</i> 5) <i>Perdita di elementi.</i> • Ditte specializzate: <i>Specializzati vari.</i> 	Aggiornamento	ogni 6 mesi

APPALTATORE: Consorzio Soci HIRPINIA - ORSARA AV WEBUILD ITALIA PIZZAROTTI	ITINERARIO NAPOLI – BARI				
PROGETTAZIONE: Mandataria Mandanti ROCKSOIL S.P.A NET ENGINEERING PINI GCF ELETTRI-FER M-INGEGNERIA	RADDOPPIO TRATTA APICE - ORSARA II LOTTO FUNZIONALE HIRPINIA - ORSARA				
PROGETTO ESECUTIVO Piano di manutenzione delle opere	COMMESSA IF3A	LOTTO 02	CODIFICA E ZZ CO	DOCUMENTO FA0000 000	REV. FOGLIO B 536 di 654

04 - STRUTTURE

04.01 - Coperture

Codice	Elementi Manutenibili / Controlli	Tipologia	Frequenza
04.01.01	Strutture in c.a.		
04.01.01.C02	Controllo: Controllo impiego di materiali durevoli <i>Verificare che nelle fasi manutentive degli elementi vengano utilizzati componenti caratterizzati da una durabilità elevata.</i> <ul style="list-style-type: none"> Requisiti da verificare: 1) Utilizzo di materiali, elementi e componenti caratterizzati da un'elevata durabilità. Anomalie riscontrabili: 1) Impiego di materiali non durevoli. Ditte specializzate: Tecnici di livello superiore. 	Verifica	quando occorre
04.01.01.C03	Controllo: Controllo del grado di riciclabilità <i>Controllare che nelle fasi manutentive vengano impiegati materiali,, elementi e componenti con un elevato grado di riciclabilità.</i> <ul style="list-style-type: none"> Requisiti da verificare: 1) Utilizzo di materiali, elementi e componenti ad elevato potenziale di riciclabilità. Anomalie riscontrabili: 1) Basso grado di riciclabilità. Ditte specializzate: Tecnici di livello superiore. 	Controllo	quando occorre
04.01.01.C01	Controllo: Controllo struttura <i>Controllo del grado di usura delle parti in vista finalizzato alla ricerca di anomalie (fessurazioni, penetrazione di umidità, ecc.).</i> <ul style="list-style-type: none"> Requisiti da verificare: 1) Resistenza meccanica. Anomalie riscontrabili: 1) Disgregazione; 2) Distacco; 3) Fessurazioni; 4) Lesioni; 5) Mancanza; 6) Penetrazione di umidità. Ditte specializzate: Tecnici di livello superiore. 	Controllo a vista	ogni 12 mesi

04.02 - Giunti Strutturali

Codice	Elementi Manutenibili / Controlli	Tipologia	Frequenza
04.02.01	Giunti sismici strutturali a tenuta		
04.02.01.C01	Controllo: Controllo generale <i>Verificare la tenuta dei serraggi dello strato di finitura; controllare che i profili che costituiscono il giunto siano privi di difetti quali avvallamenti, deformazioni e fessurazioni. Verificare inoltre la tenuta delle guarnizioni sigillanti.</i> <ul style="list-style-type: none"> Requisiti da verificare: 1) Resistenza meccanica. Anomalie riscontrabili: 1) Avvallamenti ; 2) Deformazione; 3) Difetti di tenuta; 4) Fessurazioni; 5) Penetrazione di umidità; 6) Anomalie delle guarnizioni. Ditte specializzate: Specializzati vari. 	Ispezione a vista	ogni 6 mesi
04.02.02	Giunti strutturali in alluminio		
04.02.02.C02	Controllo: Controllo impiego di materiali durevoli	Verifica	quando occorre

APPALTATORE: Conorzio Soci HIRPINIA - ORSARA AV WEBUILD ITALIA PIZZAROTTI	ITINERARIO NAPOLI – BARI				
PROGETTAZIONE: Mandataria Mandanti ROCKSOIL S.P.A NET ENGINEERING PINI GCF ELETTRI-FER M-INGEGNERIA	RADDOPPIO TRATTA APICE - ORSARA II LOTTO FUNZIONALE HIRPINIA - ORSARA				
PROGETTO ESECUTIVO Piano di manutenzione delle opere	COMMESSA IF3A	LOTTO 02	CODIFICA E ZZ CO	DOCUMENTO FA0000 000	REV. FOGGIO B 537 di 654

Codice	Elementi Manutenibili / Controlli	Tipologia	Frequenza
	<p>Verificare che nelle fasi manutentive degli elementi vengano utilizzati componenti caratterizzati da una durabilità elevata.</p> <ul style="list-style-type: none"> Requisiti da verificare: 1) Utilizzo di materiali, elementi e componenti caratterizzati da un'elevata durabilità. Anomalie riscontrabili: 1) Impiego di materiali non durevoli. Ditte specializzate: Tecnici di livello superiore. 		
04.02.02.C01	<p>Controllo: Controllo generale</p> <p>Verificare la tenuta dei serraggi dello strato di finitura; controllare che i profili che costituiscono il giunto siano privi di difetti quali avvallamenti, deformazioni e fessurazioni. Verificare inoltre la tenuta delle guarnizioni sigillanti.</p> <ul style="list-style-type: none"> Requisiti da verificare: 1) Resistenza meccanica. Anomalie riscontrabili: 1) Avvallamenti ; 2) Deformazione; 3) Difetti di tenuta; 4) Fessurazioni; 5) Penetrazione di umidità; 6) Anomalie delle guarnizioni. Ditte specializzate: Specializzati vari. 	Ispezione a vista	ogni 6 mesi

04.03 - Opere di fondazioni superficiali

Codice	Elementi Manutenibili / Controlli	Tipologia	Frequenza
04.03.01	Travi rovesce in c.a.		
04.03.01.C02	<p>Controllo: Controllo impiego di materiali durevoli</p> <p>Verificare che nelle fasi manutentive degli elementi vengano utilizzati componenti caratterizzati da una durabilità elevata.</p> <ul style="list-style-type: none"> Requisiti da verificare: 1) Utilizzo di materiali, elementi e componenti caratterizzati da un'elevata durabilità. Anomalie riscontrabili: 1) Impiego di materiali non durevoli. Ditte specializzate: Tecnici di livello superiore. 	Verifica	quando occorre
04.03.01.C01	<p>Controllo: Controllo struttura</p> <p>Controllare l'integrità delle pareti e dei pilastri verificando l'assenza di eventuali lesioni e/o fessurazioni. Controllare eventuali smottamenti del terreno circostante alla struttura che possano essere indicatori di cedimenti strutturali. Effettuare verifiche e controlli approfonditi particolarmente in corrispondenza di manifestazioni a calamità naturali (sisma, nubifragi, ecc.).</p> <ul style="list-style-type: none"> Requisiti da verificare: 1) Resistenza meccanica. Anomalie riscontrabili: 1) Cedimenti; 2) Distacchi murari; 3) Fessurazioni; 4) Lesioni; 5) Non perpendicolarità del fabbricato; 6) Penetrazione di umidità; 7) Deformazioni e spostamenti. Ditte specializzate: Tecnici di livello superiore. 	Controllo a vista	ogni 12 mesi
04.03.02	Platee in c.a.		
04.03.02.C02	<p>Controllo: Controllo impiego di materiali durevoli</p> <p>Verificare che nelle fasi manutentive degli elementi vengano utilizzati componenti caratterizzati da una durabilità elevata.</p> <ul style="list-style-type: none"> Requisiti da verificare: 1) Utilizzo di materiali, elementi e componenti caratterizzati da un'elevata durabilità. 	Verifica	quando occorre

APPALTATORE: Consorzio Soci HIRPINIA - ORSARA AV WEBUILD ITALIA PIZZAROTTI	ITINERARIO NAPOLI – BARI					
PROGETTAZIONE: Mandataria Mandanti ROCKSOIL S.P.A NET ENGINEERING PINI GCF ELETTRI-FER M-INGEGNERIA	RADDOPPIO TRATTA APICE - ORSARA II LOTTO FUNZIONALE HIRPINIA - ORSARA					
PROGETTO ESECUTIVO Piano di manutenzione delle opere	COMMESSA IF3A	LOTTO 02	CODIFICA E ZZ CO	DOCUMENTO FA0000 000	REV. B	FOGLIO 538 di 654

Codice	Elementi Manutenibili / Controlli	Tipologia	Frequenza
	<ul style="list-style-type: none"> Anomalie riscontrabili: 1) Impiego di materiali non durevoli. Ditte specializzate: <i>Tecnici di livello superiore.</i> 		
04.03.02.C01	Controllo: Controllo struttura <i>Controllare l'integrità delle pareti e dei pilastri verificando l'assenza di eventuali lesioni e/o fessurazioni. Controllare eventuali smottamenti del terreno circostante alla struttura che possano essere indicatori di cedimenti strutturali. Effettuare verifiche e controlli approfonditi particolarmente in corrispondenza di manifestazioni a calamità naturali (sisma, nubifragi, ecc.).</i> <ul style="list-style-type: none"> Requisiti da verificare: 1) <i>Resistenza meccanica.</i> Anomalie riscontrabili: 1) <i>Cedimenti;</i> 2) <i>Distacchi murari;</i> 3) <i>Fessurazioni;</i> 4) <i>Lesioni;</i> 5) <i>Non perpendicolarità del fabbricato;</i> 6) <i>Penetrazione di umidità;</i> 7) <i>Deformazioni e spostamenti.</i> Ditte specializzate: <i>Tecnici di livello superiore.</i> 	Controllo a vista	ogni 12 mesi

04.04 - Strutture in elevazione in c.a.

Codice	Elementi Manutenibili / Controlli	Tipologia	Frequenza
04.04.01	Pilastri		
04.04.01.C03	Controllo: Controllo impiego di materiali durevoli <i>Verificare che nelle fasi manutentive degli elementi vengano utilizzati componenti caratterizzati da una durabilità elevata.</i> <ul style="list-style-type: none"> Requisiti da verificare: 1) <i>Utilizzo di materiali, elementi e componenti caratterizzati da un'elevata durabilità.</i> Anomalie riscontrabili: 1) <i>Impiego di materiali non durevoli.</i> Ditte specializzate: <i>Tecnici di livello superiore.</i> 	Verifica	quando occorre
04.04.01.C01	Controllo: Controllo di eventuale quadro fessurativo <i>Attraverso un esame visivo del quadro fessurativo approfondire ed analizzare eventuali dissesti strutturali anche con l'ausilio di indagini strumentali in situ.</i> <ul style="list-style-type: none"> Requisiti da verificare: 1) <i>Resistenza meccanica.</i> Anomalie riscontrabili: 1) <i>Deformazioni e spostamenti;</i> 2) <i>Distacco;</i> 3) <i>Fessurazioni;</i> 4) <i>Lesioni;</i> 5) <i>Penetrazione di umidità;</i> 6) <i>Esposizione dei ferri di armatura.</i> Ditte specializzate: <i>Tecnici di livello superiore.</i> 	Controllo a vista	ogni 12 mesi
04.04.01.C02	Controllo: Controllo di deformazioni e/o spostamenti <i>Controllare eventuali deformazioni e/o spostamenti dell'elemento strutturale dovuti a cause esterne che ne alterano la normale configurazione.</i> <ul style="list-style-type: none"> Requisiti da verificare: 1) <i>Resistenza meccanica.</i> Anomalie riscontrabili: 1) <i>Deformazioni e spostamenti;</i> 2) <i>Distacco;</i> 3) <i>Fessurazioni;</i> 4) <i>Lesioni;</i> 5) <i>Penetrazione di umidità;</i> 6) <i>Esposizione dei ferri di armatura.</i> Ditte specializzate: <i>Tecnici di livello superiore.</i> 	Controllo a vista	ogni 12 mesi
04.04.02	Setti		
04.04.02.C03	Controllo: Controllo impiego di materiali durevoli	Verifica	quando occorre

APPALTATORE: Consorzio Soci HIRPINIA - ORSARA AV WEBUILD ITALIA PIZZAROTTI	ITINERARIO NAPOLI – BARI				
PROGETTAZIONE: Mandataria Mandanti ROCKSOIL S.P.A NET ENGINEERING PINI GCF ELETTRI-FER M-INGEGNERIA	RADDOPPIO TRATTA APICE - ORSARA II LOTTO FUNZIONALE HIRPINIA - ORSARA				
PROGETTO ESECUTIVO Piano di manutenzione delle opere	COMMESSA IF3A	LOTTO 02	CODIFICA E ZZ CO	DOCUMENTO FA0000 000	REV. FOGLIO B 539 di 654

Codice	Elementi Manutenibili / Controlli	Tipologia	Frequenza
	<p>Verificare che nelle fasi manutentive degli elementi vengano utilizzati componenti caratterizzati da una durabilità elevata.</p> <ul style="list-style-type: none"> Requisiti da verificare: 1) Utilizzo di materiali, elementi e componenti caratterizzati da un'elevata durabilità. Anomalie riscontrabili: 1) Impiego di materiali non durevoli. Ditte specializzate: Tecnici di livello superiore. 		
04.04.02.C01	<p>Controllo: Controllo di eventuale quadro fessurativo</p> <p>Attraverso un esame visivo del quadro fessurativo approfondire ed analizzare eventuali dissesti strutturali anche con l'ausilio di indagini strumentali in situ.</p> <ul style="list-style-type: none"> Requisiti da verificare: 1) Resistenza meccanica. Anomalie riscontrabili: 1) Deformazioni e spostamenti; 2) Distacco; 3) Esposizione dei ferri di armatura; 4) Fessurazioni; 5) Lesioni; 6) Penetrazione di umidità. Ditte specializzate: Tecnici di livello superiore. 	Controllo a vista	ogni 12 mesi
04.04.02.C02	<p>Controllo: Controllo di deformazioni e/o spostamenti</p> <p>Controllare eventuali deformazioni e/o spostamenti dell'elemento strutturale dovuti a cause esterne che ne alterano la normale configurazione.</p> <ul style="list-style-type: none"> Requisiti da verificare: 1) Resistenza meccanica. Anomalie riscontrabili: 1) Deformazioni e spostamenti; 2) Distacco; 3) Esposizione dei ferri di armatura; 4) Fessurazioni; 5) Lesioni; 6) Penetrazione di umidità. Ditte specializzate: Tecnici di livello superiore. 	Controllo a vista	ogni 12 mesi
04.04.03	Solette		
04.04.03.C03	<p>Controllo: Controllo impiego di materiali durevoli</p> <p>Verificare che nelle fasi manutentive degli elementi vengano utilizzati componenti caratterizzati da una durabilità elevata.</p> <ul style="list-style-type: none"> Requisiti da verificare: 1) Utilizzo di materiali, elementi e componenti caratterizzati da un'elevata durabilità. Anomalie riscontrabili: 1) Impiego di materiali non durevoli. Ditte specializzate: Tecnici di livello superiore. 	Verifica	quando occorre
04.04.03.C01	<p>Controllo: Controllo di eventuale quadro fessurativo</p> <p>Attraverso un esame visivo del quadro fessurativo approfondire ed analizzare eventuali dissesti strutturali anche con l'ausilio di indagini strumentali in situ.</p> <ul style="list-style-type: none"> Requisiti da verificare: 1) Resistenza meccanica. Anomalie riscontrabili: 1) Deformazioni e spostamenti; 2) Distacco; 3) Esposizione dei ferri di armatura; 4) Fessurazioni; 5) Lesioni; 6) Penetrazione di umidità. Ditte specializzate: Tecnici di livello superiore. 	Controllo a vista	ogni 12 mesi
04.04.03.C02	<p>Controllo: Controllo di deformazioni e/o spostamenti</p> <p>Controllare eventuali deformazioni e/o spostamenti dell'elemento strutturale dovuti a cause esterne che ne alterano la normale configurazione.</p> <ul style="list-style-type: none"> Requisiti da verificare: 1) Resistenza meccanica. Anomalie riscontrabili: 1) Deformazioni e spostamenti; 2) Distacco; 3) Esposizione dei ferri di armatura; 4) Fessurazioni; 5) Lesioni; 6) Penetrazione 	Controllo a vista	ogni 12 mesi

APPALTATORE: Consorzio Soci HIRPINIA - ORSARA AV WEBUILD ITALIA PIZZAROTTI	ITINERARIO NAPOLI – BARI				
PROGETTAZIONE: Mandataria Mandanti ROCKSOIL S.P.A NET ENGINEERING PINI GCF ELETTRI-FER M-INGEGNERIA	RADDOPPIO TRATTA APICE - ORSARA II LOTTO FUNZIONALE HIRPINIA - ORSARA				
PROGETTO ESECUTIVO Piano di manutenzione delle opere	COMMESSA IF3A	LOTTO 02	CODIFICA E ZZ CO	DOCUMENTO FA0000 000	REV. FOGLIO B 540 di 654

Codice	Elementi Manutenibili / Controlli	Tipologia	Frequenza
	<p>di umidità.</p> <ul style="list-style-type: none"> Ditte specializzate: <i>Tecnici di livello superiore.</i> 		
04.04.04	Travi		
04.04.04.C03	<p>Controllo: Controllo impiego di materiali durevoli</p> <p><i>Verificare che nelle fasi manutentive degli elementi vengano utilizzati componenti caratterizzati da una durabilità elevata.</i></p> <ul style="list-style-type: none"> Requisiti da verificare: <i>1) Utilizzo di materiali, elementi e componenti caratterizzati da un'elevata durabilità.</i> Anomalie riscontrabili: <i>1) Impiego di materiali non durevoli.</i> Ditte specializzate: <i>Tecnici di livello superiore.</i> 	Verifica	quando occorre
04.04.04.C01	<p>Controllo: Controllo di eventuale quadro fessurativo</p> <p><i>Attraverso un esame visivo del quadro fessurativo approfondire ed analizzare eventuali dissesti strutturali anche con l'ausilio di indagini strumentali in situ.</i></p> <ul style="list-style-type: none"> Requisiti da verificare: <i>1) Resistenza meccanica.</i> Anomalie riscontrabili: <i>1) Deformazioni e spostamenti; 2) Distacco; 3) Esposizione dei ferri di armatura; 4) Fessurazioni; 5) Lesioni; 6) Penetrazione di umidità.</i> Ditte specializzate: <i>Tecnici di livello superiore.</i> 	Controllo a vista	ogni 12 mesi
04.04.04.C02	<p>Controllo: Controllo di deformazioni e/o spostamenti</p> <p><i>Controllare eventuali deformazioni e/o spostamenti dell'elemento strutturale dovuti a cause esterne che ne alterano la normale configurazione.</i></p> <ul style="list-style-type: none"> Requisiti da verificare: <i>1) Resistenza meccanica.</i> Anomalie riscontrabili: <i>1) Deformazioni e spostamenti; 2) Distacco; 3) Esposizione dei ferri di armatura; 4) Fessurazioni; 5) Lesioni; 6) Penetrazione di umidità.</i> Ditte specializzate: <i>Tecnici di livello superiore.</i> 	Controllo a vista	ogni 12 mesi

04.05 - Strutture di collegamento

Codice	Elementi Manutenibili / Controlli	Tipologia	Frequenza
04.05.01	Scale a soletta rampante		
04.05.01.C04	<p>Controllo: Controllo del grado di riciclabilità</p> <p><i>Controllare che nelle fasi manutentive vengano impiegati materiali, elementi e componenti con un elevato grado di riciclabilità.</i></p> <ul style="list-style-type: none"> Requisiti da verificare: <i>1) Utilizzo di materiali, elementi e componenti ad elevato potenziale di riciclabilità.</i> Anomalie riscontrabili: <i>1) Basso grado di riciclabilità.</i> Ditte specializzate: <i>Tecnici di livello superiore.</i> 	Controllo	quando occorre
04.05.01.C05	<p>Controllo: Controllo impiego di materiali durevoli</p> <p><i>Verificare che nelle fasi manutentive degli elementi vengano utilizzati componenti caratterizzati da una durabilità elevata.</i></p> <ul style="list-style-type: none"> Requisiti da verificare: <i>1) Utilizzo di materiali, elementi e componenti caratterizzati da un'elevata durabilità.</i> 	Verifica	quando occorre

APPALTATORE: Consorzio Soci HIRPINIA - ORSARA AV WEBUILD ITALIA PIZZAROTTI	ITINERARIO NAPOLI – BARI					
PROGETTAZIONE: Mandataria Mandanti ROCKSOIL S.P.A NET ENGINEERING PINI GCF ELETTRI-FER M-INGEGNERIA	RADDOPPIO TRATTA APICE - ORSARA II LOTTO FUNZIONALE HIRPINIA - ORSARA					
PROGETTO ESECUTIVO Piano di manutenzione delle opere	COMMESSA IF3A	LOTTO 02	CODIFICA E ZZ CO	DOCUMENTO FA0000 000	REV. B	FOGLIO 541 di 654

Codice	Elementi Manutenibili / Controlli	Tipologia	Frequenza
	<ul style="list-style-type: none"> Anomalie riscontrabili: 1) Impiego di materiali non durevoli. Ditte specializzate: <i>Tecnici di livello superiore.</i> 		
04.05.01.C01	Controllo: Controllo balaustre e corrimano <i>Controllo periodico delle condizioni estetiche delle superfici delle balaustre e dei corrimano (macchie, sporco, abrasioni, ecc.). Verifica della loro stabilità e del corretto serraggio.</i> <ul style="list-style-type: none"> Requisiti da verificare: 1) Resistenza all'usura; 2) Resistenza meccanica. Anomalie riscontrabili: 1) Alveolizzazione; 2) Cavillature superficiali; 3) Decolorazione; 4) Deposito superficiale; 5) Disgregazione; 6) Distacco; 7) Efflorescenze; 8) Erosione superficiale; 9) Esfoliazione; 10) Esposizione dei ferri di armatura; 11) Fessurazioni; 12) Penetrazione di umidità; 13) Deformazioni e spostamenti; 14) Mancanza; 15) Patina biologica; 16) Polverizzazione; 17) Rigonfiamento; 18) Scheggiature. Ditte specializzate: <i>Muratore.</i> 	Controllo a vista	ogni 12 mesi
04.05.01.C02	Controllo: Controllo strutture <i>Controllo periodico delle parti in vista finalizzato alla ricerca di anomalie (fenomeni di disgregazioni, scagliature, fessurazioni, distacchi, esposizione dei ferri d'armatura, processi di carbonatazione del cls, ecc.).</i> <ul style="list-style-type: none"> Requisiti da verificare: 1) Resistenza agli agenti aggressivi; 2) Resistenza meccanica. Anomalie riscontrabili: 1) Alveolizzazione; 2) Cavillature superficiali; 3) Decolorazione; 4) Deposito superficiale; 5) Disgregazione; 6) Distacco; 7) Efflorescenze; 8) Erosione superficiale; 9) Esfoliazione; 10) Esposizione dei ferri di armatura; 11) Fessurazioni; 12) Penetrazione di umidità; 13) Deformazioni e spostamenti; 14) Mancanza; 15) Patina biologica; 16) Polverizzazione; 17) Rigonfiamento; 18) Scheggiature. Ditte specializzate: <i>Tecnici di livello superiore.</i> 	Controllo a vista	ogni 12 mesi
04.05.01.C03	Controllo: Controllo rivestimenti pedate e alzate <i>Controllo periodico delle condizioni estetiche delle superfici dei rivestimenti costituenti pedate ed alzate. Verifica di eventuale presenza di macchie, sporco, efflorescenze, abrasioni, ecc..</i> <ul style="list-style-type: none"> Requisiti da verificare: 1) Resistenza all'usura; 2) Resistenza meccanica. Anomalie riscontrabili: 1) Alveolizzazione; 2) Cavillature superficiali; 3) Decolorazione; 4) Deposito superficiale; 5) Disgregazione; 6) Distacco; 7) Efflorescenze; 8) Erosione superficiale; 9) Esfoliazione; 10) Esposizione dei ferri di armatura; 11) Fessurazioni; 12) Penetrazione di umidità; 13) Deformazioni e spostamenti; 14) Mancanza; 15) Patina biologica; 16) Polverizzazione; 17) Rigonfiamento; 18) Scheggiature. Ditte specializzate: <i>Muratore.</i> 	Controllo a vista	ogni 12 mesi

04.06 - Solai

Codice	Elementi Manutenibili / Controlli	Tipologia	Frequenza
04.06.01	Lastre tralicciate in c.a.v. per la formazione di impalcati solaio alleggeriti civili e industriali con blocchi		
04.06.01.C02	Controllo: Controllo del grado di riciclabilità <i>Controllare che nelle fasi manutentive vengano impiegati materiali,, elementi</i>	Controllo	quando occorre

APPALTATORE: Consorzio Soci HIRPINIA - ORSARA AV WEBUILD ITALIA PIZZAROTTI	ITINERARIO NAPOLI – BARI				
PROGETTAZIONE: Mandataria Mandanti ROCKSOIL S.P.A NET ENGINEERING PINI GCF ELETTRI-FER M-INGEGNERIA	RADDOPPIO TRATTA APICE - ORSARA II LOTTO FUNZIONALE HIRPINIA - ORSARA				
PROGETTO ESECUTIVO Piano di manutenzione delle opere	COMMESSA IF3A	LOTTO 02	CODIFICA E ZZ CO	DOCUMENTO FA0000 000	REV. FOGGIO B 542 di 654

Codice	Elementi Manutenibili / Controlli	Tipologia	Frequenza
	<p>e componenti con un elevato grado di riciclabilità.</p> <ul style="list-style-type: none"> Requisiti da verificare: 1) Utilizzo di materiali, elementi e componenti ad elevato potenziale di riciclabilità. Anomalie riscontrabili: 1) Basso grado di riciclabilità. Ditte specializzate: Tecnici di livello superiore. 		
04.06.01.C03	<p>Controllo: Controllo impiego di materiali durevoli</p> <p>Verificare che nelle fasi manutentive degli elementi vengano utilizzati componenti caratterizzati da una durabilità elevata.</p> <ul style="list-style-type: none"> Requisiti da verificare: 1) Utilizzo di materiali, elementi e componenti caratterizzati da un'elevata durabilità. Anomalie riscontrabili: 1) Impiego di materiali non durevoli. Ditte specializzate: Tecnici di livello superiore. 	Verifica	quando occorre
04.06.01.C01	<p>Controllo: Controllo strutture</p> <p>Controllo delle parti in vista finalizzato alla ricerca di anomalie che possano anticipare l'insorgenza di fenomeni di dissesto e/o cedimenti strutturali (fessurazioni, lesioni, ecc.).</p> <ul style="list-style-type: none"> Requisiti da verificare: 1) (Attitudine al) controllo della freccia massima; 2) Resistenza meccanica. Anomalie riscontrabili: 1) Avvallamenti o pendenze anomale dei pavimenti; 2) Deformazioni e spostamenti; 3) Fessurazioni; 4) Lesioni; 5) Penetrazione di umidità. Ditte specializzate: Tecnici di livello superiore. 	Controllo a vista	ogni 12 mesi
04.06.02	Solai in c.a.		
04.06.02.C02	<p>Controllo: Controllo del grado di riciclabilità</p> <p>Controllare che nelle fasi manutentive vengano impiegati materiali, elementi e componenti con un elevato grado di riciclabilità.</p> <ul style="list-style-type: none"> Requisiti da verificare: 1) Utilizzo di materiali, elementi e componenti ad elevato potenziale di riciclabilità. Anomalie riscontrabili: 1) Basso grado di riciclabilità. Ditte specializzate: Tecnici di livello superiore. 	Controllo	quando occorre
04.06.02.C03	<p>Controllo: Controllo impiego di materiali durevoli</p> <p>Verificare che nelle fasi manutentive degli elementi vengano utilizzati componenti caratterizzati da una durabilità elevata.</p> <ul style="list-style-type: none"> Requisiti da verificare: 1) Utilizzo di materiali, elementi e componenti caratterizzati da un'elevata durabilità. Anomalie riscontrabili: 1) Impiego di materiali non durevoli. Ditte specializzate: Tecnici di livello superiore. 	Verifica	quando occorre
04.06.02.C01	<p>Controllo: Controllo strutture</p> <p>Controllo delle parti in vista finalizzato alla ricerca di anomalie che possano anticipare l'insorgenza di fenomeni di dissesto e/o cedimenti strutturali (fessurazioni, lesioni, ecc.).</p> <ul style="list-style-type: none"> Requisiti da verificare: 1) (Attitudine al) controllo della freccia massima; 2) Regolarità delle finiture; 3) Resistenza meccanica. Anomalie riscontrabili: 1) Avvallamenti o pendenze anomale dei pavimenti; 	Controllo a vista	ogni 12 mesi

APPALTATORE: Consorzio Soci HIRPINIA - ORSARA AV WEBUILD ITALIA PIZZAROTTI	ITINERARIO NAPOLI – BARI				
PROGETTAZIONE: Mandataria Mandanti ROCKSOIL S.P.A NET ENGINEERING PINI GCF ELETTRI-FER M-INGEGNERIA	RADDOPPIO TRATTA APICE - ORSARA II LOTTO FUNZIONALE HIRPINIA - ORSARA				
PROGETTO ESECUTIVO Piano di manutenzione delle opere	COMMESSA IF3A	LOTTO 02	CODIFICA E ZZ CO	DOCUMENTO FA0000 000	REV. FOGLIO B 543 di 654

Codice	Elementi Manutenibili / Controlli	Tipologia	Frequenza
	<p>2) Disgregazione; 3) Distacco; 4) Esposizione dei ferri di armatura; 5) Fessurazioni; 6) Lesioni; 7) Mancanza; 8) Penetrazione di umidità.</p> <p>• Ditte specializzate: <i>Tecnici di livello superiore.</i></p>		

8.5 PROGRAMMA DI MANUTENZIONE - SOTTOPROGRAMMA DEGLI INTERVENTI

01 - EDILIZIA: CHIUSURE

01.01 - Pareti esterne

Codice	Elementi Manutenibili / Interventi	Frequenza
01.01.01	Murature di elementi prefabbricati	
01.01.01.I01	<p>Intervento: Pulizia</p> <p><i>Pulizia delle superfici mediante lavaggio ad acqua sotto pressione.</i></p> <p>• Ditte specializzate: <i>Pittore.</i></p>	quando occorre
01.01.01.I04	<p>Intervento: Sostituzione</p> <p><i>Sostituzione dei pannelli degradati con elementi analoghi</i></p> <p>• Ditte specializzate: <i>Specializzati vari.</i></p>	quando occorre
01.01.01.I02	<p>Intervento: Rifacimento dei sigillanti</p> <p><i>Rifacimento dei sigillanti e delle guarnizioni di tenuta a base silconica.</i></p> <p>• Ditte specializzate: <i>Specializzati vari.</i></p>	ogni 5 anni
01.01.01.I05	<p>Intervento: Trattamento protettivo</p> <p><i>Ripristino dello strato protettivo mediante l'impiego di prodotti chimici che non vadano ad alterare le caratteristiche cromatiche degli elementi.</i></p> <p>• Ditte specializzate: <i>Specializzati vari.</i></p>	ogni 5 anni
01.01.01.I03	<p>Intervento: Rimozione delle zone in fase di sfaldamento</p> <p><i>Riprese delle zone sfaldate con trattamento dei ferri e successivo ripristino del copriferro con malte a base di resine.</i></p> <p>• Ditte specializzate: <i>Specializzati vari.</i></p>	ogni 40 anni
01.01.02	Murature in blocchi portanti per zone sismiche in cls alleggerito	
01.01.02.I02	<p>Intervento: Sostituzione</p> <p><i>Sostituzione di elementi rotti, mancanti o comunque rovinati con elementi analoghi.</i></p> <p>• Ditte specializzate: <i>Muratore.</i></p>	quando occorre
01.01.02.I01	<p>Intervento: Reintegro</p> <p><i>Reintegro dei corsi di malta con materiali idonei all'impiego e listellatura degli stessi se necessario.</i></p> <p>• Ditte specializzate: <i>Muratore.</i></p>	ogni 15 anni

01.02 - Coperture piane

Codice	Elementi Manutenibili / Interventi	Frequenza
--------	------------------------------------	-----------

APPALTATORE: Consorzio Soci HIRPINIA - ORSARA AV WEBUILD ITALIA PIZZAROTTI	ITINERARIO NAPOLI – BARI					
PROGETTAZIONE: Mandataria Mandanti ROCKSOIL S.P.A NET ENGINEERING PINI GCF ELETTRI-FER M-INGEGNERIA	RADDOPPIO TRATTA APICE - ORSARA II LOTTO FUNZIONALE HIRPINIA - ORSARA					
PROGETTO ESECUTIVO Piano di manutenzione delle opere	COMMESSA IF3A	LOTTO 02	CODIFICA E ZZ CO	DOCUMENTO FA0000 000	REV. B	FOGLIO 544 di 654

Codice	Elementi Manutenibili / Interventi	Frequenza
01.02.01	Canali di gronda e pluviali	
01.02.01.I01	Intervento: Pulizia griglie, canali di gronda, bocchettoni di raccolta <i>Pulizia ed asportazione dei residui di fogliame e detriti depositati nei canali di gronda. Rimozione delle griglie paraghiaia e parafoglie dai bocchettoni di raccolta e loro pulizia.</i> • Ditte specializzate: <i>Lattoniere-canalista, Specializzati vari.</i>	ogni 6 mesi
01.02.01.I02	Intervento: Reintegro canali di gronda e pluviali <i>Reintegro dei canali di gronda, delle pluviali, dei bocchettoni di raccolta e degli elementi di fissaggio. Riposizionamento degli elementi di raccolta in funzione delle superfici di copertura servite e delle pendenze previste. Sistemazione delle giunzioni mediante l'utilizzo di materiali analoghi a quelli preesistenti.</i> • Ditte specializzate: <i>Lattoniere-canalista, Specializzati vari.</i>	ogni 5 anni
01.02.02	Strato di barriera al vapore	
01.02.02.I01	Intervento: Sostituzione barriera al vapore <i>Sostituzione della barriera al vapore.</i> • Ditte specializzate: <i>Specializzati vari.</i>	quando occorre
01.02.03	Strato di isolamento termico	
01.02.03.I01	Intervento: Rinnovo strati isolanti <i>Rinnovo degli strati isolanti deteriorati mediante sostituzione localizzata o generale. In tal caso rimozione puntuale degli strati di copertura e ricostituzione dei manti protettivi.</i> • Ditte specializzate: <i>Specializzati vari.</i>	quando occorre
01.02.04	Strato di pendenza	
01.02.04.I01	Intervento: Ripristino strato di pendenza <i>Ripristino dello strato di pendenza fino al raggiungimento del valore necessario per lo smaltimento delle acque meteoriche. Ricostituzione dei materiali necessari alla realizzazione dello strato di pendenza (calcestruzzo cellulare; calcestruzzo alleggerito o non; conglomerato di cemento, argilla espansa, sabbia e acqua; elementi portanti secondari dello strato di ventilazione, ecc.). Rifacimento degli strati funzionali della copertura collegati.</i> • Ditte specializzate: <i>Muratore, Specializzati vari.</i>	quando occorre
01.02.05	Strato di protezione con pavimento galleggiante	
01.02.05.I01	Intervento: Pulizia del manto impermeabilizzante <i>Pulizia del manto della pavimentazione galleggiante realizzato con quadrotti su sostegni dischiformi mediante raccolta ed asportazione di tutto il fogliame, depositi, detriti e delle scorie di vario tipo compresa la vegetazione ed altri organismi biologici.</i> • Ditte specializzate: <i>Muratore.</i>	ogni 6 mesi
01.02.05.I02	Intervento: Rinnovo manto <i>Rinnovo dello strato di protezione della pavimentazione galleggiante realizzato con quadrotti su sostegni dischiformi anche localmente, mediante sostituzione con elementi analoghi.</i> • Ditte specializzate: <i>Specializzati vari.</i>	ogni 15 anni
01.02.06	Strato di separazione e/o scorrimento	
01.02.06.I01	Intervento: Sostituzione strato di separazione e/o scorrimento <i>Sostituzione dello strato di separazione e/o scorrimento nel caso di rifacimento della copertura e degli strati funzionali con materiali idonei (sabbia o ghiaia di grana omogenea da rocce con alta resistenza a compressione; feltro di poliestere tessuto non tessuto (2.50x50 m); foglio di polietilene resistente agli UV; Carta Kraft + sabbia; fogli bitumati; fogli organici sintetici; fogli</i>	quando occorre

APPALTATORE: Consorzio Soci HIRPINIA - ORSARA AV WEBUILD ITALIA PIZZAROTTI	ITINERARIO NAPOLI – BARI				
PROGETTAZIONE: Mandataria Mandanti ROCKSOIL S.P.A NET ENGINEERING PINI GCF ELETTRI-FER M-INGEGNERIA	RADDOPPIO TRATTA APICE - ORSARA II LOTTO FUNZIONALE HIRPINIA - ORSARA				
PROGETTO ESECUTIVO Piano di manutenzione delle opere	COMMESSA IF3A	LOTTO 02	CODIFICA E ZZ CO	DOCUMENTO FA0000 000	REV. FOGGIO B 545 di 654

Codice	Elementi Manutenibili / Interventi	Frequenza
	<i>inorganici sintetici; paste a base bituminosa o a base di polimeri; strato di latte di calce; sostegni per lastre preformate di pavimenti, ecc..).</i> • Ditte specializzate: <i>Specializzati vari.</i>	
01.02.07	Strato di tenuta con membrane bituminose	
01.02.07.I01	Intervento: Rinnovo impermeabilizzazione <i>Rinnovo del manto impermeabile posto in semiaderenza, anche localmente, mediante inserimento di strati di scorrimento a caldo. Rifacimento completo del manto mediante rimozione del vecchio manto se gravemente danneggiato.</i> • Ditte specializzate: <i>Impermeabilizzatore, Specializzati vari.</i>	ogni 15 anni

01.03 - Chiusure trasparenti

Codice	Elementi Manutenibili / Interventi	Frequenza
01.03.01	Lastre in vetro isolante o vetrocamera	
01.03.01.I01	Intervento: Pulizia vetri <i>Pulizia e rimozione dello sporco e dei depositi superficiali con detergenti idonei.</i> • Ditte specializzate: <i>Generico.</i>	ogni settimana
01.03.01.I02	Intervento: Regolazione guarnizioni di tenuta <i>Regolazione e riposizionamento delle guarnizioni di tenuta.</i> • Ditte specializzate: <i>Specializzati vari.</i>	ogni 3 anni
01.03.02	Pellicole di sicurezza per vetri interni ed esterni	
01.03.02.I01	Intervento: Pulizia vetri <i>Pulizia e rimozione dello sporco e dei depositi superficiali con detergenti idonei.</i> • Ditte specializzate: <i>Generico.</i>	ogni settimana

01.04 - Infissi esterni

Codice	Elementi Manutenibili / Interventi	Frequenza
01.04.01	Serramenti in profilati di acciaio	
01.04.01.I03	Intervento: Pulizia frangisole <i>Pulizia e rimozione dello sporco e dei depositi superficiali con detergenti idonei.</i> • Ditte specializzate: <i>Generico.</i>	quando occorre
01.04.01.I05	Intervento: Pulizia organi di movimentazione <i>Pulizia degli organi di movimentazione tramite detergenti comuni.</i> • Ditte specializzate: <i>Generico.</i>	quando occorre
01.04.01.I08	Intervento: Pulizia telai persiane <i>Pulizia dei telai con detergenti non aggressivi.</i> • Ditte specializzate: <i>Generico.</i>	quando occorre
01.04.01.I09	Intervento: Pulizia vetri <i>Pulizia e rimozione dello sporco e dei depositi superficiali con detergenti idonei.</i>	quando occorre

APPALTATORE: Consorzio Soci HIRPINIA - ORSARA AV WEBUILD ITALIA PIZZAROTTI	ITINERARIO NAPOLI – BARI				
PROGETTAZIONE: Mandataria Mandanti ROCKSOIL S.P.A NET ENGINEERING PINI GCF ELETTRI-FER M-INGEGNERIA	RADDOPPIO TRATTA APICE - ORSARA II LOTTO FUNZIONALE HIRPINIA - ORSARA				
PROGETTO ESECUTIVO Piano di manutenzione delle opere	COMMESSA IF3A	LOTTO 02	CODIFICA E ZZ CO	DOCUMENTO FA0000 000	REV. FOGLIO B 546 di 654

Codice	Elementi Manutenibili / Interventi	Frequenza
	• Ditte specializzate: <i>Generico</i> .	
01.04.01.I16	Intervento: Sostituzione cinghie avvolgibili <i>Sostituzione delle cinghie avvolgibili, verifica dei meccanismi di funzionamento quali rulli avvolgitori e lubrificazione degli snodi.</i> • Ditte specializzate: <i>Serramentista (Metalli e materie plastiche)</i> .	quando occorre
01.04.01.I17	Intervento: Sostituzione frangisole <i>Sostituzione dei frangisole impacchettabili con elementi analoghi.</i> • Ditte specializzate: <i>Serramentista (Metalli e materie plastiche)</i> .	quando occorre
01.04.01.I02	Intervento: Pulizia delle guide di scorrimento <i>Pulizia dei residui organici che possono compromettere la funzionalità delle guide di scorrimento.</i> • Ditte specializzate: <i>Serramentista (Metalli e materie plastiche)</i> .	ogni 6 mesi
01.04.01.I06	Intervento: Pulizia telai fissi <i>Pulizia dei residui organici che possono provocare l'otturazione delle asole, dei canali di drenaggio, dei fori, delle battute. Pulizia del telaio fisso con detergenti non aggressivi che possano deteriorare la vernice di protezione e facilitare la corrosione.</i> • Ditte specializzate: <i>Generico</i> .	ogni 6 mesi
01.04.01.I10	Intervento: Registrazione maniglia <i>Registrazione e lubrificazione della maniglia, delle viti e degli accessori di manovra apertura-chiusura.</i> • Ditte specializzate: <i>Serramentista (Metalli e materie plastiche)</i> .	ogni 6 mesi
01.04.01.I04	Intervento: Pulizia guarnizioni di tenuta <i>Pulizia dei residui e depositi che ne possono pregiudicare il buon funzionamento con detergenti non aggressivi.</i> • Ditte specializzate: <i>Generico</i> .	ogni 12 mesi
01.04.01.I07	Intervento: Pulizia telai mobili <i>Pulizia dei telai mobili con detergenti non aggressivi che possano deteriorare la vernice di protezione e facilitare la corrosione.</i> • Ditte specializzate: <i>Generico</i> .	ogni 12 mesi
01.04.01.I15	Intervento: Ripristino ortogonalità telai mobili <i>Ripristino dell'ortogonalità delle ante e fissaggio dei cavallotti di unione dei profilati dell'anta.</i> • Ditte specializzate: <i>Serramentista (Metalli e materie plastiche)</i> .	ogni 12 mesi
01.04.01.I11	Intervento: Regolazione guarnizioni di tenuta <i>Regolazione e riposizionamento delle guarnizioni di tenuta.</i> • Ditte specializzate: <i>Serramentista (Metalli e materie plastiche)</i> .	ogni 3 anni
01.04.01.I12	Intervento: Regolazione organi di movimentazione <i>Regolazione delle cerniere e della perfetta chiusura dell'anta col telaio fisso. Riposizionamento tramite scorrimento nelle apposite sedi delle cerniere.</i> • Ditte specializzate: <i>Serramentista (Metalli e materie plastiche)</i> .	ogni 3 anni
01.04.01.I13	Intervento: Regolazione telai fissi <i>Regolazione di ortogonalità del telaio fisso tramite cacciavite sui blocchetti di regolazione e relativo fissaggio. La verifica dell'ortogonalità sarà effettuata mediante l'impiego di livella torica.</i>	ogni 3 anni

APPALTATORE: Consorzio Soci HIRPINIA - ORSARA AV WEBUILD ITALIA PIZZAROTTI	ITINERARIO NAPOLI – BARI				
PROGETTAZIONE: Mandataria Mandanti ROCKSOIL S.P.A NET ENGINEERING PINI GCF ELETTRI-FER M-INGEGNERIA	RADDOPPIO TRATTA APICE - ORSARA II LOTTO FUNZIONALE HIRPINIA - ORSARA				
PROGETTO ESECUTIVO Piano di manutenzione delle opere	COMMESSA IF3A	LOTTO 02	CODIFICA E ZZ CO	DOCUMENTO FA0000 000	REV. FOGLIO B 547 di 654

Codice	Elementi Manutenibili / Interventi	Frequenza
	• Ditte specializzate: <i>Serramentista (Metalli e materie plastiche).</i>	
01.04.01.I14	Intervento: Ripristino fissaggi telai fissi <i>Ripristino fissaggi dei telai al vano e al controtelaio al muro e riattivazione del fissaggio dei blocchetti di regolazione e fissaggio tramite cacciavite.</i> • Ditte specializzate: <i>Serramentista (Metalli e materie plastiche).</i>	ogni 3 anni
01.04.01.I01	Intervento: Lubrificazione serrature e cerniere <i>Lubrificazione ed ingrassaggio delle serrature e cerniere con prodotti siliconici, verifica del corretto funzionamento.</i> • Ditte specializzate: <i>Serramentista (Metalli e materie plastiche).</i>	ogni 6 anni
01.04.01.I18	Intervento: Sostituzione infisso <i>Sostituzione dell'infisso e del controtelaio mediante smontaggio e posa del nuovo serramento mediante l'impiego di tecniche di fissaggio, di regolazione e sigillature specifiche al tipo di infisso.</i> • Ditte specializzate: <i>Serramentista (Metalli e materie plastiche).</i>	ogni 30 anni

01.05 - Giunti per edilizia

Codice	Elementi Manutenibili / Interventi	Frequenza
01.05.01	Coprigiunti	
01.05.01.I02	Intervento: Sostituzione guarnizioni <i>Eseguire la sostituzione delle guarnizioni sigillanti quando usurate.</i> • Ditte specializzate: <i>Pavimentista, Specializzati vari.</i>	quando occorre
01.05.01.I01	Intervento: Serraggio <i>Eseguire il serraggio di coprigiunto sul relativo strato portante.</i> • Ditte specializzate: <i>Pavimentista, Specializzati vari.</i>	ogni 6 mesi
01.05.02	Finitura superficiale	
01.05.02.I02	Intervento: Sostituzione guarnizioni <i>Eseguire la sostituzione delle guarnizioni sigillanti quando usurate.</i> • Ditte specializzate: <i>Pavimentista.</i>	quando occorre
01.05.02.I01	Intervento: Serraggio <i>Eseguire il serraggio dello strato di finitura sul relativo strato portante.</i> • Ditte specializzate: <i>Pavimentista.</i>	ogni 6 mesi
01.05.03	Strato portante	
01.05.03.I01	Intervento: Revisione <i>Eseguire la revisione dello strato portante registrando tutti i serraggi; eliminare eventuali fenomeni di corrosione presenti utilizzando spazzole metalliche.</i> • Ditte specializzate: <i>Pavimentista.</i>	ogni 6 mesi

01.06 - Portoni

Codice	Elementi Manutenibili / Interventi	Frequenza
--------	------------------------------------	-----------

APPALTATORE: Consortio Soci HIRPINIA - ORSARA AV WEBUILD ITALIA PIZZAROTTI	ITINERARIO NAPOLI – BARI				
PROGETTAZIONE: Mandataria Mandanti ROCKSOIL S.P.A NET ENGINEERING PINI GCF ELETTRI-FER M-INGEGNERIA	RADDOPPIO TRATTA APICE - ORSARA II LOTTO FUNZIONALE HIRPINIA - ORSARA				
PROGETTO ESECUTIVO Piano di manutenzione delle opere	COMMESSA IF3A	LOTTO 02	CODIFICA E ZZ CO	DOCUMENTO FA0000 000	REV. FOGGIO B 548 di 654

Codice	Elementi Manutenibili / Interventi	Frequenza
01.06.01	Portoni a libro	
01.06.01.I04	Intervento: Sostituzione elementi usurati <i>Sostituzione degli elementi in vista, di parti meccaniche ed organi di manovra usurati e/o rotti con altri analoghi e con le stesse caratteristiche.</i> • Ditte specializzate: <i>Serramentista.</i>	quando occorre
01.06.01.I01	Intervento: Ingrassaggio degli elementi di manovra <i>Pulizia ed ingrassaggio-grafittaggio degli elementi di manovra (cerniere, guide, superfici di scorrimento) con prodotti idonei e non residuosi.</i> • Ditte specializzate: <i>Serramentista.</i>	ogni 3 mesi
01.06.01.I02	Intervento: Revisione automatismi a distanza <i>Sostituzione delle batterie energetiche dai telecomandi. Pulizia schermi barriere fotoelettriche (proiettori e ricevitori). Sostituzione di parti ed automatismi usurati e/o difettosi.</i> • Ditte specializzate: <i>Specializzati vari.</i>	ogni 6 mesi
01.06.01.I03	Intervento: Ripresa protezione elementi <i>Ripresa delle protezioni e delle coloriture mediante rimozione dei vecchi strati, pulizia delle superfici ed applicazioni di prodotti idonei (anticorrosivi, protettivi) al tipo di materiale ed alle condizioni ambientali.</i> • Ditte specializzate: <i>Pittore.</i>	ogni 2 anni

APPALTATORE: Consorzio Soci HIRPINIA - ORSARA AV WEBUILD ITALIA PIZZAROTTI	ITINERARIO NAPOLI – BARI				
PROGETTAZIONE: Mandataria Mandanti ROCKSOIL S.P.A NET ENGINEERING PINI GCF ELETTRI-FER M-INGEGNERIA	RADDOPPIO TRATTA APICE - ORSARA II LOTTO FUNZIONALE HIRPINIA - ORSARA				
PROGETTO ESECUTIVO Piano di manutenzione delle opere	COMMESSA IF3A	LOTTO 02	CODIFICA E ZZ CO	DOCUMENTO FA0000 000	REV. FOGLIO B 549 di 654

02 - EDILIZIA: PARTIZIONI

02.01 - Pareti interne

Codice	Elementi Manutenibili / Interventi	Frequenza
02.01.01	Tramezzi in blocchi forati in conglomerato di argilla	
02.01.01.I01	Intervento: Pulizia <i>Pulizia delle superfici e rimozione di sporczia e macchie mediante ritocchi di pittura e/o ripristino dei rivestimenti.</i> • Ditte specializzate: <i>Pittore.</i>	quando occorre
02.01.01.I02	Intervento: Riparazione <i>Riparazione di eventuali fessurazioni o crepe mediante la chiusura delle stesse con malta. Riparazione e rifacimento dei rivestimenti.</i> • Ditte specializzate: <i>Muratore.</i>	quando occorre

02.02 - Pavimentazioni interne

Codice	Elementi Manutenibili / Interventi	Frequenza
02.02.01	Giunti di dilatazione e coprigiunti	
02.02.01.I02	Intervento: Sostituzione guarnizioni <i>Eseguire la sostituzione delle guarnizioni sigillanti quando usurate.</i> • Ditte specializzate: <i>Pavimentista.</i>	quando occorre
02.02.01.I01	Intervento: Serraggio <i>Eseguire il serraggio dello strato di finitura sul relativo strato portante.</i> • Ditte specializzate: <i>Pavimentista.</i>	ogni 6 mesi
02.02.02	Pavimentazioni sopraelevate	
02.02.02.I01	Intervento: Pulizia delle superfici <i>Pulizia e rimozione dello sporco superficiale mediante lavaggio, ed eventualmente spazzolatura, degli elementi con detergenti adatti al tipo di rivestimento. Effettuare lavaggi a secco o con panni umidi; evitare l'uso di acqua in abbondanza.</i> • Ditte specializzate: <i>Generico.</i>	quando occorre
02.02.02.I02	Intervento: Sostituzione degli elementi degradati <i>Sostituzione degli elementi usurati, rotti, sollevati con altri analoghi. Si proceda allo smontaggio di zone di pavimento rimuovendo soltanto gli elementi strettamente necessari al tipo di intervento; è bene comunque numerare gli elementi smontati per poterli poi riassembleare correttamente.</i> • Ditte specializzate: <i>Specializzati vari.</i>	quando occorre
02.02.03	Rivestimenti in gres porcellanato	
02.02.03.I01	Intervento: Pulizia delle superfici <i>Pulizia e rimozione dello sporco superficiale mediante lavaggio, ed eventualmente spazzolatura, degli elementi con detergenti adatti al tipo di rivestimento.</i> • Ditte specializzate: <i>Generico.</i>	quando occorre
02.02.03.I02	Intervento: Pulizia e reintegro giunti <i>Pulizia dei giunti mediante spazzolatura manuale. Reintegro dei giunti degradati mediante nuova</i>	quando occorre

APPALTATORE: Consorzio Soci HIRPINIA - ORSARA AV WEBUILD ITALIA PIZZAROTTI	ITINERARIO NAPOLI – BARI				
PROGETTAZIONE: Mandataria Mandanti ROCKSOIL S.P.A NET ENGINEERING PINI GCF ELETTRI-FER M-INGEGNERIA	RADDOPPIO TRATTA APICE - ORSARA II LOTTO FUNZIONALE HIRPINIA - ORSARA				
PROGETTO ESECUTIVO Piano di manutenzione delle opere	COMMESSA IF3A	LOTTO 02	CODIFICA E ZZ CO	DOCUMENTO FA0000 000	REV. FOGLIO B 550 di 654

Codice	Elementi Manutenibili / Interventi	Frequenza
	<i>listellatura.</i> • Ditte specializzate: <i>Pavimentista (Ceramiche), Muratore.</i>	
02.02.03.I03	Intervento: Sostituzione degli elementi degradati <i>Sostituzione degli elementi usurati, rotti, sollevati o scollati con altri analoghi previa preparazione del sottostante piano di posa. Reintegro dei giunti degradati mediante nuova listellatura.</i> • Ditte specializzate: <i>Pavimentista (Ceramiche).</i>	quando occorre
02.02.04	Rivestimenti in graniglie e marmi	
02.02.04.I01	Intervento: Lucidatura superfici <i>Ripristino degli strati superficiali previa levigatura e rinnovo della lucidatura a piombo (in particolare per marmi, graniti e marmette). Impregnazione a base di cere per i materiali lapidei usurati.</i> • Ditte specializzate: <i>Specializzati vari.</i>	quando occorre
02.02.04.I02	Intervento: Pulizia delle superfici <i>Pulizia delle parti superficiali, rimozione di macchie, depositi e sporco mediante spazzolatura e lavaggio con acqua e soluzioni adatte al tipo di rivestimento.</i> • Ditte specializzate: <i>Generico.</i>	quando occorre
02.02.04.I03	Intervento: Ripristino degli strati protettivi <i>Ripristino degli strati protettivi, previa accurata pulizia delle superfici, con soluzioni chimiche appropriate che non alterino le caratteristiche fisico-chimiche del materiale ed in particolare di quelle visive cromatiche.</i> • Ditte specializzate: <i>Specializzati vari.</i>	quando occorre
02.02.04.I04	Intervento: Sostituzione degli elementi degradati <i>Sostituzione degli elementi usurati o rotti con altri analoghi previa rimozione delle parti deteriorate e relativa preparazione del fondo.</i> • Ditte specializzate: <i>Pavimentista.</i>	quando occorre

02.03 - Pavimentazioni interne FA01

Codice	Elementi Manutenibili / Interventi	Frequenza
02.03.01	Pavimentazioni in calcestruzzo	
02.03.01.I01	Intervento: Pulizia delle superfici <i>Pulizia e rimozione dello sporco superficiale mediante spazzolatura manuale degli elementi o con tecniche di rimozione dei depositi, adatte al tipo di rivestimento, e con detergenti appropriati.</i>	quando occorre
02.03.01.I02	Intervento: Ripristino degli strati <i>Ripristino degli strati, previa accurata pulizia delle superfici e rimozione delle parti disaggregate, riempimento con materiale inerte e successivo rivestimento di analoghe caratteristiche. Ricompattazione con rullo meccanico.</i> • Ditte specializzate: <i>Specializzati vari.</i>	quando occorre

02.04 - Rivestimenti interni

Codice	Elementi Manutenibili / Interventi	Frequenza
--------	------------------------------------	-----------

APPALTATORE: Consorzio Soci HIRPINIA - ORSARA AV WEBUILD ITALIA PIZZAROTTI	ITINERARIO NAPOLI – BARI				
PROGETTAZIONE: Mandataria Mandanti ROCKSOIL S.P.A NET ENGINEERING PINI GCF ELETTRI-FER M-INGEGNERIA	RADDOPPIO TRATTA APICE - ORSARA II LOTTO FUNZIONALE HIRPINIA - ORSARA				
PROGETTO ESECUTIVO Piano di manutenzione delle opere	COMMESSA IF3A	LOTTO 02	CODIFICA E ZZ CO	DOCUMENTO FA0000 000	REV. FOGLIO B 551 di 654

Codice	Elementi Manutenibili / Interventi	Frequenza
02.04.01	Intonaco	
02.04.01.I01	Intervento: Pulizia delle superfici <i>Pulizia delle superfici mediante lavaggio ad acqua e detergenti adatti al tipo di intonaco. Rimozioni di macchie, o depositi superficiali mediante spazzolatura o mezzi meccanici.</i> • Ditte specializzate: <i>Pittore.</i>	quando occorre
02.04.01.I02	Intervento: Sostituzione delle parti più soggette ad usura <i>Sostituzione delle parti più soggette ad usura o altre forme di degrado mediante l'asportazione delle aree più degradate, pulizia delle parti sottostanti mediante spazzolatura e preparazione della base di sottofondo previo lavaggio. Ripresa dell'area con materiali adeguati e/o comunque simili all'intonaco originario ponendo particolare attenzione a non alterare l'aspetto visivo cromatico delle superfici.</i> • Ditte specializzate: <i>Muratore, Intonacatore.</i>	quando occorre
02.04.02	Intonaci ignifughi	
02.04.02.I01	Intervento: Sostituzione <i>Sostituzione delle parti più degradate, pulizia delle parti sottostanti mediante spazzolatura e preparazione della base di sottofondo previo lavaggio. Ripresa dell'area con materiali adeguati e/o comunque simili all'intonaco originario ponendo particolare attenzione a non alterare l'aspetto visivo cromatico delle superfici.</i> • Ditte specializzate: <i>Muratore, Intonacatore.</i>	quando occorre
02.04.03	Rivestimenti e prodotti ceramici	
02.04.03.I01	Intervento: Pulizia delle superfici <i>Pulizia e rimozione dello sporco superficiale mediante lavaggio, ed eventualmente spazzolatura, degli elementi con detergenti adatti al tipo di rivestimento.</i> • Ditte specializzate: <i>Specializzati vari.</i>	quando occorre
02.04.03.I02	Intervento: Pulizia e reintegro giunti <i>Pulizia dei giunti mediante spazzolatura manuale. Reintegro dei giunti degradati mediante nuova listellatura.</i> • Ditte specializzate: <i>Specializzati vari.</i>	quando occorre
02.04.03.I03	Intervento: Sostituzione degli elementi degradati <i>Sostituzione degli elementi usurati, rotti, sollevati o scollati con altri analoghi previa preparazione del sottostante piano di posa. Reintegro dei giunti degradati mediante nuova listellatura. Ripristino delle sigillature deteriorate mediante rimozione delle vecchie e sostituzione con sigillanti idonei.</i> • Ditte specializzate: <i>Specializzati vari.</i>	quando occorre
02.04.04	Tinteggiature e decorazioni	
02.04.04.I01	Intervento: Ritinteggiatura coloritura <i>Ritinteggiature delle superfici con nuove pitture previa carteggiatura e sverniciatura, stuccatura dei paramenti e preparazione del fondo mediante applicazione, se necessario, di prevernici fissanti. Le modalità di ritinteggiatura, i prodotti, le attrezzature variano comunque in funzione delle superfici e dei materiali costituenti.</i> • Ditte specializzate: <i>Pittore.</i>	quando occorre
02.04.04.I02	Intervento: Sostituzione degli elementi decorativi degradati <i>Sostituzione degli elementi decorativi usurati o rotti con altri analoghi o se non possibile riparazione dei medesimi con tecniche appropriate tali da non alterare gli aspetti geometrici-cromatici delle superfici di facciata. Sostituzione e verifica dei relativi ancoraggi.</i>	quando occorre

APPALTATORE: Consorzio Soci HIRPINIA - ORSARA AV WEBUILD ITALIA PIZZAROTTI	ITINERARIO NAPOLI – BARI				
PROGETTAZIONE: Mandataria Mandanti ROCKSOIL S.P.A NET ENGINEERING PINI GCF ELETTRI-FER M-INGEGNERIA	RADDOPPIO TRATTA APICE - ORSARA II LOTTO FUNZIONALE HIRPINIA - ORSARA				
PROGETTO ESECUTIVO Piano di manutenzione delle opere	COMMESSA IF3A	LOTTO 02	CODIFICA E ZZ CO	DOCUMENTO FA0000 000	REV. B FOGLIO 552 di 654

Codice	Elementi Manutenibili / Interventi	Frequenza
	• Ditte specializzate: <i>Pittore, Specializzati vari.</i>	

02.05 - Controsoffitti

Codice	Elementi Manutenibili / Interventi	Frequenza
02.05.01	Controsoffitti in cartongesso	
02.05.01.I01	Intervento: Pulizia <i>Pulizia delle superfici mediante prodotti idonei al tipo di materiale.</i> • Ditte specializzate: <i>Generico.</i>	quando occorre
02.05.01.I03	Intervento: Sostituzione elementi <i>Sostituzione degli elementi degradati, rotti e/o mancanti con elementi analoghi.</i> • Ditte specializzate: <i>Specializzati vari.</i>	quando occorre
02.05.01.I02	Intervento: Regolazione planarità <i>Verifica dello stato di complanarità degli elementi dei controsoffitti attraverso la registrazione dei pendini e delle molle di regolazione.</i> • Ditte specializzate: <i>Specializzati vari.</i>	ogni 3 anni

02.06 - Infissi interni

Codice	Elementi Manutenibili / Interventi	Frequenza
02.06.01	Porte antintrusione	
02.06.01.I03	Intervento: Pulizia ante <i>Pulizia delle ante con prodotti detergenti non aggressivi idonei al tipo di materiale.</i> • Ditte specializzate: <i>Generico.</i>	quando occorre
02.06.01.I04	Intervento: Pulizia organi di movimentazione <i>Pulizia degli organi di movimentazione tramite detergenti comuni.</i> • Ditte specializzate: <i>Serramentista.</i>	quando occorre
02.06.01.I01	Intervento: Lubrificazione serrature, cerniere <i>Lubrificazione ed ingrassaggio delle serrature e cerniere con prodotti siliconici, verifica del corretto funzionamento.</i> • Ditte specializzate: <i>Serramentista.</i>	ogni 6 mesi
02.06.01.I02	Intervento: Prova sistemi antifurto <i>Prova, anche con strumentazione e test, degli automatismi di apertura-chiusura rispetto ai sistemi di antifurto (qualora fossero previsti).</i> • Ditte specializzate: <i>Elettricista.</i>	ogni 6 mesi
02.06.01.I05	Intervento: Pulizia telai <i>Pulizia del telaio con prodotti detergenti non aggressivi idonei al tipo di materiale.</i> • Ditte specializzate: <i>Generico.</i>	ogni 6 mesi
02.06.01.I06	Intervento: Registrazione maniglia	ogni 6 mesi

APPALTATORE: Consortio Soci HIRPINIA - ORSARA AV WEBUILD ITALIA PIZZAROTTI	ITINERARIO NAPOLI – BARI				
PROGETTAZIONE: Mandataria Mandanti ROCKSOIL S.P.A NET ENGINEERING PINI GCF ELETTRI-FER M-INGEGNERIA	RADDOPPIO TRATTA APICE - ORSARA II LOTTO FUNZIONALE HIRPINIA - ORSARA				
PROGETTO ESECUTIVO Piano di manutenzione delle opere	COMMESSA IF3A	LOTTO 02	CODIFICA E ZZ CO	DOCUMENTO FA0000 000	REV. FOGLIO B 553 di 654

Codice	Elementi Manutenibili / Interventi	Frequenza
	<p><i>Registrazione e lubrificazione della maniglia, delle viti e degli accessori di manovra apertura-chiusura.</i></p> <ul style="list-style-type: none"> Ditte specializzate: <i>Serramentista.</i> 	
02.06.01.I07	<p>Intervento: Regolazione controtelai</p> <p><i>Regolazione del fissaggio dei controtelai alle pareti.</i></p> <ul style="list-style-type: none"> Ditte specializzate: <i>Serramentista.</i> 	ogni 12 mesi
02.06.01.I09	<p>Intervento: Regolazione telai</p> <p><i>Regolazione del fissaggio dei telai ai controtelai.</i></p> <ul style="list-style-type: none"> Ditte specializzate: <i>Serramentista.</i> 	ogni 12 mesi
02.06.01.I08	<p>Intervento: Ripristino protezione verniciatura parti in legno</p> <p><i>Ripristino della protezione di verniciatura previa asportazione del vecchio strato per mezzo di carte abrasive leggere ed otturazione con stucco per legno di eventuali fessurazioni. Applicazione di uno strato impregnante e rinnovo, a pennello, dello strato protettivo con l'impiego di prodotti idonei al tipo di legno.</i></p> <ul style="list-style-type: none"> Ditte specializzate: <i>Pittore.</i> 	ogni 2 anni
02.06.02	Porte antipanico	
02.06.02.I02	<p>Intervento: Pulizia ante</p> <p><i>Pulizia delle ante con prodotti detergenti non aggressivi idonei al tipo di materiale.</i></p> <ul style="list-style-type: none"> Ditte specializzate: <i>Generico.</i> 	quando occorre
02.06.02.I03	<p>Intervento: Pulizia organi di movimentazione</p> <p><i>Pulizia degli organi di movimentazione tramite detergenti comuni.</i></p> <ul style="list-style-type: none"> Ditte specializzate: <i>Serramentista.</i> 	quando occorre
02.06.02.I05	<p>Intervento: Pulizia vetri</p> <p><i>Pulizia e rimozione dello sporco e dei depositi superficiali con detergenti idonei.</i></p> <ul style="list-style-type: none"> Ditte specializzate: <i>Generico.</i> 	quando occorre
02.06.02.I09	<p>Intervento: Rimozione ostacoli spazi</p> <p><i>Rimozione di eventuali ostacoli in prossimità degli spazi interessati dalle porte antipanico o in prossimità di esse.</i></p> <ul style="list-style-type: none"> Ditte specializzate: <i>Generico.</i> 	quando occorre
02.06.02.I01	<p>Intervento: Lubrificazione serrature, cerniere</p> <p><i>Lubrificazione ed ingrassaggio delle serrature e cerniere con prodotti siliconici, verifica del corretto funzionamento.</i></p> <ul style="list-style-type: none"> Ditte specializzate: <i>Serramentista.</i> 	ogni 6 mesi
02.06.02.I04	<p>Intervento: Pulizia telai</p> <p><i>Pulizia del telaio con prodotti detergenti non aggressivi idonei al tipo di materiale.</i></p> <ul style="list-style-type: none"> Ditte specializzate: <i>Generico.</i> 	ogni 6 mesi
02.06.02.I06	<p>Intervento: Registrazione maniglione</p> <p><i>Registrazione maniglione antipanico e lubrificazione degli accessori di manovra apertura-chiusura.</i></p> <ul style="list-style-type: none"> Ditte specializzate: <i>Serramentista.</i> 	ogni 6 mesi
02.06.02.I10	<p>Intervento: Verifica funzionamento</p>	ogni 6 mesi

APPALTATORE: Consorzio Soci HIRPINIA - ORSARA AV WEBUILD ITALIA PIZZAROTTI	ITINERARIO NAPOLI – BARI				
PROGETTAZIONE: Mandatario Mandanti ROCKSOIL S.P.A NET ENGINEERING PINI GCF ELETTRI-FER M-INGEGNERIA	RADDOPPIO TRATTA APICE - ORSARA II LOTTO FUNZIONALE HIRPINIA - ORSARA				
PROGETTO ESECUTIVO Piano di manutenzione delle opere	COMMESSA IF3A	LOTTO 02	CODIFICA E ZZ CO	DOCUMENTO FA0000 000	REV. FOGLIO B 555 di 654

Codice	Elementi Manutenibili / Interventi	Frequenza
	<i>Rimozione di eventuali ostacoli in prossimità degli spazi interessati dalle porte antipanico o in prossimità di esse.</i> • Ditte specializzate: <i>Generico.</i>	
02.06.04	Porte in laminato	
02.06.04.I02	Intervento: Pulizia ante <i>Pulizia delle ante con prodotti detergenti non aggressivi idonei al tipo di materiale.</i> • Ditte specializzate: <i>Generico.</i>	quando occorre
02.06.04.I04	Intervento: Pulizia organi di movimentazione <i>Pulizia degli organi di movimentazione tramite detergenti comuni.</i> • Ditte specializzate: <i>Generico.</i>	quando occorre
02.06.04.I06	Intervento: Pulizia vetri <i>Pulizia e rimozione dello sporco e dei depositi superficiali con detergenti idonei.</i> • Ditte specializzate: <i>Generico.</i>	quando occorre
02.06.04.I01	Intervento: Lubrificazione serrature, cerniere <i>Lubrificazione ed ingrassaggio delle serrature e cerniere con prodotti siliconici, verifica del corretto funzionamento.</i> • Ditte specializzate: <i>Serramentista.</i>	ogni 6 mesi
02.06.04.I03	Intervento: Pulizia delle guide di scorrimento <i>Pulizia dei residui organici che possono compromettere la funzionalità delle guide di scorrimento.</i> • Ditte specializzate: <i>Serramentista.</i>	ogni 6 mesi
02.06.04.I05	Intervento: Pulizia telai <i>Pulizia del telaio con prodotti detergenti non aggressivi idonei al tipo di materiale.</i> • Ditte specializzate: <i>Generico.</i>	ogni 6 mesi
02.06.04.I07	Intervento: Registrazione maniglia <i>Registrazione e lubrificazione della maniglia, delle viti e degli accessori di manovra apertura-chiusura.</i> • Ditte specializzate: <i>Serramentista.</i>	ogni 6 mesi
02.06.04.I08	Intervento: Regolazione controtelai <i>Regolazione del fissaggio dei controtelai alle pareti.</i> • Ditte specializzate: <i>Serramentista.</i>	ogni 12 mesi
02.06.04.I10	Intervento: Regolazione telai <i>Regolazione del fissaggio dei telai ai controtelai.</i> • Ditte specializzate: <i>Serramentista.</i>	ogni 12 mesi
02.06.04.I09	Intervento: Ripristino protezione verniciatura parti in legno <i>Ripristino della protezione di verniciatura previa asportazione del vecchio strato per mezzo di carte abrasive leggere ed otturazione con stucco per legno di eventuali fessurazioni. Applicazione di uno strato impregnante e rinnovo, a pennello, dello strato protettivo con l'impiego di prodotti idonei al tipo di legno.</i> • Ditte specializzate: <i>Pittore.</i>	ogni 2 anni

APPALTATORE: Consorzio Soci HIRPINIA - ORSARA AV WEBUILD ITALIA PIZZAROTTI	ITINERARIO NAPOLI – BARI				
PROGETTAZIONE: Mandataria Mandanti ROCKSOIL S.P.A NET ENGINEERING PINI GCF ELETTRI-FER M-INGEGNERIA	RADDOPPIO TRATTA APICE - ORSARA II LOTTO FUNZIONALE HIRPINIA - ORSARA				
PROGETTO ESECUTIVO Piano di manutenzione delle opere	COMMESSA IF3A	LOTTO 02	CODIFICA E ZZ CO	DOCUMENTO FA0000 000	REV. FOGLIO B 556 di 654

02.07 - Parapetti

Codice	Elementi Manutenibili / Interventi	Frequenza
02.07.01	Accessori per Balaustre	
02.07.01.I01	Intervento: Pulizia <i>Provvedere alle operazioni di pulizia periodica con la rimozione di polveri, macchie, ecc., utilizzando prodotti idonei a secondo del tipo di superficie.</i> • Ditte specializzate: <i>Generico.</i>	ogni settimana
02.07.01.I02	Intervento: Ripristino punti aggancio <i>Ripristino della stabilità nei punti di aggancio a parete o ad altri elementi se necessario.</i> • Ditte specializzate: <i>Specializzati vari.</i>	ogni 6 mesi
02.07.02	Balaustre in acciaio inox	
02.07.02.I01	Intervento: Sistemazione generale <i>Rifacimento degli strati di protezione con materiali idonei ai tipi di superfici previa rimozione di eventuale formazione di corrosione localizzata. Ripristino della stabilità nei punti di aggancio a parete o ad altri elementi. Ripristino delle altezze d'uso e di sicurezza. Sostituzione di eventuali parti mancanti o deformate.</i> • Ditte specializzate: <i>Specializzati vari.</i>	quando occorre

03 - SISTEMAZIONI ESTERNE PIAZZALI

03.01 - Aree pedonali e marciapiedi

Codice	Elementi Manutenibili / Interventi	Frequenza
03.01.01	Cordoli e bordure	
03.01.01.I01	Intervento: Reintegro dei giunti <i>Reintegro dei giunti verticali tra gli elementi contigui in caso di sconnessioni o di fuoriuscita di materiale (sabbia di allettamento e/o di sigillatura).</i> • Ditte specializzate: <i>Specializzati vari.</i>	quando occorre
03.01.01.I02	Intervento: Sostituzione <i>Sostituzione degli elementi rotti e/o comunque rovinati con altri analoghi.</i> • Ditte specializzate: <i>Specializzati vari.</i>	quando occorre
03.01.02	Pavimentazione pedonale in masselli prefabbricati in cls	
03.01.02.I02	Intervento: Ripristino giunti <i>Ripristino della sigillatura e completamento della saturazione dei giunti con materiali idonei eseguita manualmente o a macchina.</i> • Ditte specializzate: <i>Specializzati vari.</i>	quando occorre
03.01.02.I03	Intervento: Sostituzione degli elementi degradati <i>Sostituzione dei masselli e/o accessori usurati o rotti con altri analoghi.</i> • Ditte specializzate: <i>Specializzati vari.</i>	quando occorre
03.01.02.I01	Intervento: Pulizia delle superfici <i>Pulizia e rimozione dello sporco superficiale mediante spazzolatura manuale degli elementi o con tecniche di rimozione dei depositi, adatte al tipo di rivestimento, e con detergenti appropriati.</i>	ogni settimana

APPALTATORE: Consorzio Soci HIRPINIA - ORSARA AV WEBUILD ITALIA PIZZAROTTI	ITINERARIO NAPOLI – BARI				
PROGETTAZIONE: Mandataria Mandanti ROCKSOIL S.P.A NET ENGINEERING PINI GCF ELETTRI-FER M-INGEGNERIA	RADDOPPIO TRATTA APICE - ORSARA II LOTTO FUNZIONALE HIRPINIA - ORSARA				
PROGETTO ESECUTIVO Piano di manutenzione delle opere	COMMESSA IF3A	LOTTO 02	CODIFICA E ZZ CO	DOCUMENTO FA0000 000	REV. FOGGIO B 557 di 654

Codice	Elementi Manutenibili / Interventi	Frequenza
	• Ditte specializzate: <i>Generico.</i>	

04 - STRUTTURE

04.01 - Coperture

Codice	Elementi Manutenibili / Interventi	Frequenza
04.01.01	Strutture in c.a.	
04.01.01.I01	Intervento: Consolidamento solaio di copertura <i>Consolidamento del solaio di copertura in seguito ad eventi straordinari (dissesti, cedimenti) o a cambiamenti architettonici di destinazione o dei sovraccarichi.</i> • Ditte specializzate: <i>Tecnici di livello superiore, Specializzati vari.</i>	quando occorre

04.02 - Giunti Strutturali

Codice	Elementi Manutenibili / Interventi	Frequenza
04.02.01	Giunti sismici strutturali a tenuta	
04.02.01.I02	Intervento: Sostituzione guarnizioni <i>Eeguire la sostituzione delle guarnizioni sigillanti quando usurate.</i> • Ditte specializzate: <i>Specializzati vari.</i>	quando occorre
04.02.01.I01	Intervento: Serraggio <i>Eeguire il serraggio dello strato di finitura sul relativo strato portante.</i> • Ditte specializzate: <i>Specializzati vari.</i>	ogni 6 mesi
04.02.02	Giunti strutturali in alluminio	
04.02.02.I02	Intervento: Sostituzione guarnizioni <i>Eeguire la sostituzione delle guarnizioni sigillanti quando usurate.</i> • Ditte specializzate: <i>Specializzati vari.</i>	quando occorre
04.02.02.I01	Intervento: Serraggio <i>Eeguire il serraggio dello strato di finitura sul relativo strato portante.</i> • Ditte specializzate: <i>Specializzati vari.</i>	ogni 6 mesi

04.03 - Opere di fondazioni superficiali

Codice	Elementi Manutenibili / Interventi	Frequenza
04.03.01	Travi rovesce in c.a.	
04.03.01.I01	Intervento: Interventi sulle strutture <i>In seguito alla comparsa di segni di cedimenti strutturali (lesioni, fessurazioni, rotture), effettuare accurati accertamenti per la diagnosi e la verifica delle strutture, da parte di tecnici qualificati, che possano individuare la causa/effetto del dissesto ed evidenziare eventuali modificazioni strutturali tali da compromettere la stabilità delle strutture, in particolare verificare la perpendicolarità del fabbricato. Procedere quindi al consolidamento delle stesse a secondo del tipo di dissesti riscontrati.</i>	quando occorre

APPALTATORE: Consorzio Soci HIRPINIA - ORSARA AV WEBUILD ITALIA PIZZAROTTI	ITINERARIO NAPOLI – BARI				
PROGETTAZIONE: Mandataria Mandanti ROCKSOIL S.P.A NET ENGINEERING PINI GCF ELETTRI-FER M-INGEGNERIA	RADDOPPIO TRATTA APICE - ORSARA II LOTTO FUNZIONALE HIRPINIA - ORSARA				
PROGETTO ESECUTIVO Piano di manutenzione delle opere	COMMESSA IF3A	LOTTO 02	CODIFICA E ZZ CO	DOCUMENTO FA0000 000	REV. FOGLIO B 558 di 654

Codice	Elementi Manutenibili / Interventi	Frequenza
	• Ditte specializzate: <i>Specializzati vari.</i>	
04.03.02	Platee in c.a.	
04.03.02.I01	Intervento: Interventi sulle strutture <i>In seguito alla comparsa di segni di cedimenti strutturali (lesioni, fessurazioni, rotture), effettuare accurati accertamenti per la diagnosi e la verifica delle strutture, da parte di tecnici qualificati, che possano individuare la causa/effetto del dissesto ed evidenziare eventuali modificazioni strutturali tali da compromettere la stabilità delle strutture, in particolare verificare la perpendicolarità del fabbricato. Procedere quindi al consolidamento delle stesse a secondo del tipo di dissesti riscontrati.</i> • Ditte specializzate: <i>Specializzati vari.</i>	quando occorre

04.04 - Strutture in elevazione in c.a.

Codice	Elementi Manutenibili / Interventi	Frequenza
04.04.01	Pilastr	
04.04.01.I01	Intervento: Interventi sulle strutture <i>Gli interventi riparativi dovranno effettuarsi a secondo del tipo di anomalia riscontrata e previa diagnosi delle cause del difetto accertato.</i> • Ditte specializzate: <i>Specializzati vari.</i>	quando occorre
04.04.02	Setti	
04.04.02.I01	Intervento: Interventi sulle strutture <i>Gli interventi riparativi dovranno effettuarsi a secondo del tipo di anomalia riscontrata e previa diagnosi delle cause del difetto accertato.</i> • Ditte specializzate: <i>Specializzati vari.</i>	quando occorre
04.04.03	Solette	
04.04.03.I01	Intervento: Interventi sulle strutture <i>Gli interventi riparativi dovranno effettuarsi a secondo del tipo di anomalia riscontrata e previa diagnosi delle cause del difetto accertato.</i> • Ditte specializzate: <i>Specializzati vari.</i>	quando occorre
04.04.04	Travi	
04.04.04.I01	Intervento: Interventi sulle strutture <i>Gli interventi riparativi dovranno effettuarsi a secondo del tipo di anomalia riscontrata e previa diagnosi delle cause del difetto accertato.</i> • Ditte specializzate: <i>Specializzati vari.</i>	quando occorre

04.05 - Strutture di collegamento

Codice	Elementi Manutenibili / Interventi	Frequenza
04.05.01	Scale a soletta rampante	
04.05.01.I01	Intervento: Ripresa coloritura <i>Ritinteggiature delle parti previa rimozione delle parti deteriorate mediante preparazione del fondo. Le modalità di ritinteggiatura, i prodotti, le attrezzature variano comunque in funzione delle superfici e dei materiali costituenti.</i>	quando occorre

APPALTATORE: Consorzio Soci HIRPINIA - ORSARA AV WEBUILD ITALIA PIZZAROTTI	ITINERARIO NAPOLI – BARI				
PROGETTAZIONE: Mandataria Mandanti ROCKSOIL S.P.A NET ENGINEERING PINI GCF ELETTRI-FER M-INGEGNERIA	RADDOPPIO TRATTA APICE - ORSARA II LOTTO FUNZIONALE HIRPINIA - ORSARA				
PROGETTO ESECUTIVO Piano di manutenzione delle opere	COMMESSA IF3A	LOTTO 02	CODIFICA E ZZ CO	DOCUMENTO FA0000 000	REV. FOGLIO B 559 di 654

Codice	Elementi Manutenibili / Interventi	Frequenza
	• Ditte specializzate: <i>Pittore.</i>	
04.05.01.I02	Intervento: Ripristino puntuale pedate e alzate <i>Ripristino e/o sostituzione degli elementi rotti delle pedate e delle alzate con elementi analoghi.</i> • Ditte specializzate: <i>Pavimentista, Muratore.</i>	quando occorre
04.05.01.I03	Intervento: Ripristino stabilità corrimano e balaustre <i>Ripristino e/o sostituzione degli elementi di connessione dei corrimano e delle balaustre e verifica del corretto serraggio degli stessi e sostituzioni di eventuali parti mancanti. Riparazione della protezione antiruggine degli elementi metallici mediante rimozione della ruggine ed applicazione di vernici protettive. Riparazione di eventuali corrosioni o fessurazioni mediante saldature in loco con elementi di raccordo.</i> • Ditte specializzate: <i>Tecnici di livello superiore, Specializzati vari.</i>	quando occorre
04.05.01.I04	Intervento: Sostituzione degli elementi degradati <i>Sostituzione degli elementi usurati o rotti con altri analoghi. Sostituzione e verifica dei relativi ancoraggi.</i> • Ditte specializzate: <i>Specializzati vari.</i>	quando occorre
04.05.01.I05	Intervento: Ripristino serraggi bulloni e connessioni metalliche <i>Ripristino e/o sostituzione degli elementi di connessione e verifica del corretto serraggio degli stessi e sostituzioni di quelli mancanti. Riparazione della protezione antiruggine degli elementi metallici mediante rimozione della ruggine ed applicazione di vernici protettive. Riparazione di eventuali corrosioni o fessurazioni mediante saldature in loco con elementi di raccordo.</i> • Ditte specializzate: <i>Specializzati vari.</i>	ogni 2 anni

04.06 - Solai

Codice	Elementi Manutenibili / Interventi	Frequenza
04.06.01	Lastre tralicciate in c.a.v. per la formazione di impalcati solaio alleggeriti civili e industriali con blocchi	
04.06.01.I01	Intervento: Consolidamento solaio <i>Consolidamento del solaio in seguito ad eventi straordinari (dissesti, cedimenti) o a cambiamenti architettonici di destinazione o dei sovraccarichi.</i> • Ditte specializzate: <i>Specializzati vari.</i>	quando occorre
04.06.01.I02	Intervento: Ripresa puntuale fessurazioni <i>Ripresa puntuale delle fessurazioni e rigonfiamenti localizzati nei rivestimenti.</i> • Ditte specializzate: <i>Specializzati vari.</i>	a guasto
04.06.02	Solai in c.a.	
04.06.02.I01	Intervento: Consolidamento solaio <i>Consolidamento del solaio in seguito ad eventi straordinari (dissesti, cedimenti) o a cambiamenti architettonici di destinazione o dei sovraccarichi.</i> • Ditte specializzate: <i>Tecnici di livello superiore, Specializzati vari.</i>	quando occorre
04.06.02.I02	Intervento: Ripresa puntuale fessurazioni <i>Ripresa puntuale delle fessurazioni e rigonfiamenti localizzati nei rivestimenti.</i> • Ditte specializzate: <i>Muratore, Pavimentista, Intonacatore.</i>	quando occorre

APPALTATORE: Consorzio Soci HIRPINIA - ORSARA AV WEBUILD ITALIA PIZZAROTTI	ITINERARIO NAPOLI – BARI				
PROGETTAZIONE: Mandataria Mandanti ROCKSOIL S.P.A NET ENGINEERING PINI GCF ELETTRI-FER M-INGEGNERIA	RADDOPPIO TRATTA APICE - ORSARA II LOTTO FUNZIONALE HIRPINIA - ORSARA				
PROGETTO ESECUTIVO Piano di manutenzione delle opere	COMMESSA IF3A	LOTTO 02	CODIFICA E ZZ CO	DOCUMENTO FA0000 000	REV. FOGLIO B 560 di 654

Codice	Elementi Manutenibili / Interventi	Frequenza
04.06.02.I03	Intervento: Ritinteggiatura del soffitto <i>Ritinteggiature delle superfici del soffitto con nuove pitture previa carteggiatura e sverniciatura, stuccatura di eventuali microfessurazioni e/o imperfezioni e preparazione del fondo mediante applicazione, se necessario, di prevernici fissanti. Le modalità di ritinteggiatura, i prodotti, le attrezzature variano comunque in funzione delle superfici e dei materiali costituenti.</i> • Ditte specializzate: <i>Pittore.</i>	quando occorre
04.06.02.I04	Intervento: Sostituzione della barriera al vapore <i>Sostituzione della barriera al vapore</i> • Ditte specializzate: <i>Specializzati vari.</i>	quando occorre
04.06.02.I05	Intervento: Sostituzione della coibentazione <i>Sostituzione della coibentazione.</i> • Ditte specializzate: <i>Muratore.</i>	quando occorre

9 PROCEDURE DI SICUREZZA DURANTE LE ATTIVITÀ DI MANUTENZIONE

Secondo quanto prescritto dall'art.91 del D.Lgs 81/2008, il Fascicolo dell'Opera è preso in considerazione all'atto di eventuali lavori successivi sull'opera stessa e contiene "le informazioni utili ai fini della prevenzione e protezione dai rischi cui sono esposti i lavoratori" durante i lavori di manutenzione dell'opera. Il Fascicolo è utilizzato per informare le imprese di manutenzione sulle modalità d'intervento ai fini della sicurezza. Il gestore dell'opera è il soggetto coinvolto maggiormente nell'utilizzo del Fascicolo.

Il Fascicolo accompagna l'opera per tutta la sua durata di vita. Il Fascicolo dovrà essere aggiornato in fase di redazione del progetto esecutivo anche sulla scorta del piano di manutenzione; dovrà essere aggiornato inoltre in corso di costruzione dell'opera (a cura del Coordinatore per l'Esecuzione) e durante il periodo di esercizio dell'opera stessa, in base alle eventuali modifiche apportate sulla stessa (a cura del Committente).

Per le opere di cui al D.Lgs. n. 50 del 18 aprile 2016, il Fascicolo tiene conto del Piano di Manutenzione dell'opera e delle sue parti, di cui all'articolo 38 del Decreto del Presidente della Repubblica 5 ottobre 2010, n. 207.

Il Fascicolo è strutturato in conformità all'allegato XVI del D.Lgs.81/2008 ed è suddiviso in tre capitoli:

CAPITOLO I – Descrizione sintetica dell'opera e l'indicazione dei soggetti coinvolti (Scheda I).

CAPITOLO II – Individuazione dei rischi, delle misure preventive e protettive in dotazione dell'opera e di quelle ausiliarie, per gli interventi successivi prevedibili sull'opera, quali le manutenzioni ordinarie e straordinarie, nonché per gli altri interventi successivi già previsti o programmati (Schede II-1, II-2 e II-3).

Le misure preventive e protettive in dotazione dell'opera sono le misure preventive e protettive incorporate nell'opera o a servizio della stessa, per la tutela della sicurezza e della salute dei lavoratori incaricati di eseguire i lavori successivi sull'opera.

Le misure preventive e protettive ausiliarie sono, invece, le altre misure preventive e protettive la cui adozione è richiesta ai datori di lavoro delle imprese esecutrici ed ai lavoratori autonomi incaricati di eseguire i lavori successivi sull'opera.

Al fine di definire le misure preventive e protettive in dotazione dell'opera e quelle ausiliarie, sono presi in considerazione i seguenti elementi:

- accessi ai luoghi di lavoro;

APPALTATORE: Consortio Soci HIRPINIA - ORSARA AV WEBUILD ITALIA PIZZAROTTI	ITINERARIO NAPOLI – BARI				
PROGETTAZIONE: Mandataria Mandanti ROCKSOIL S.P.A NET ENGINEERING PINI GCF ELETTRI-FER M-INGEGNERIA	RADDOPPIO TRATTA APICE - ORSARA II LOTTO FUNZIONALE HIRPINIA - ORSARA				
PROGETTO ESECUTIVO Piano di manutenzione delle opere	COMMESSA IF3A	LOTTO 02	CODIFICA E ZZ CO	DOCUMENTO FA0000 000	REV. FOGLIO B 561 di 654

- sicurezza dei luoghi di lavoro;
- impianti di alimentazione e di scarico;
- approvvigionamento e movimentazione materiali;
- approvvigionamento e movimentazione attrezzature;
- igiene sul lavoro;
- interferenze e protezione dei terzi.

Il Fascicolo fornisce, inoltre, le informazioni sulle misure preventive e protettive in dotazione dell'opera, necessarie per pianificarne la realizzazione in condizioni di sicurezza, nonché le informazioni riguardanti le modalità operative da adottare per:

- utilizzare le stesse in completa sicurezza;
- mantenerle in piena funzionalità nel tempo, individuandone in particolare le verifiche, gli interventi manutentivi necessari e la loro periodicità.

CAPITOLO III – Riferimenti alla documentazione di supporto esistente.

Le schede saranno redatte dal Coordinatore per l'Esecuzione con le informazioni reperibili durante l'esecuzione dell'opera. Inoltre, il documento potrà essere integrato con ogni altra documentazione utile quale foto, schemi esecutivi, schede di componenti, etc.

01 EDILIZIA: CHIUSURE

Rappresentano l'insieme delle unità tecnologiche e di tutti gli elementi tecnici del sistema edilizio che hanno la funzione di separare e di configurare gli spazi che si trovano all'interno del sistema edilizio rispetto all'esterno.

01.01 Pareti esterne

Insieme degli elementi tecnici verticali del sistema edilizio aventi funzione di separare gli spazi interni del sistema edilizio stesso rispetto all'esterno.

01.01.01 Murature di elementi prefabbricati

Si tratta di pareti realizzate con pannelli prefabbricati in calcestruzzo, portanti o non portanti, prodotti secondo tipi standard o su commessa e montati in cantiere a secco o tramite getti armati.

Scheda II-1

Tipologia dei lavori		Codice scheda	01.01.01.01
Tipo di intervento		Rischi individuati	
Pulizia: Pulizia delle superfici mediante lavaggio ad acqua sotto pressione. [quando occorre]		Caduta dall'alto; Caduta di materiale dall'alto o a livello; Investimento, ribaltamento; Movimentazione manuale dei carichi; Punture, tagli, abrasioni; Scivolamenti, cadute a livello.	
Informazioni per imprese esecutrici e lavoratori autonomi sulle caratteristiche tecniche dell'opera progettata e del luogo di lavoro			
Punti critici	Misure preventive e protettive in dotazione dell'opera	Misure preventive e protettive ausiliarie	
Accessi ai luoghi di lavoro	Non prevista specifica misura preventiva	Ponteggi; Trabattelli; Ponti su cavalletti; Andatoie e passerelle.	
Sicurezza dei luoghi di lavoro	Dispositivi di ancoraggio per sistemi anticaduta; Linee di ancoraggio per sistemi	Parapetti; Impianti di adduzione di energia di	

APPALTATORE: Consorzio Soci HIRPINIA - ORSARA AV WEBUILD ITALIA PIZZAROTTI	ITINERARIO NAPOLI – BARI					
PROGETTAZIONE: Mandataria Mandanti ROCKSOIL S.P.A NET ENGINEERING PINI GCF ELETTRI-FER M-INGEGNERIA	RADDOPPIO TRATTA APICE - ORSARA II LOTTO FUNZIONALE HIRPINIA - ORSARA					
PROGETTO ESECUTIVO Piano di manutenzione delle opere	COMMESSA IF3A	LOTTO 02	CODIFICA E ZZ CO	DOCUMENTO FA0000 000	REV. B	FOGLIO 562 di 654

	anticaduta; Dispositivi di aggancio di parapetti provvisori	qualsiasi tipo; Cintura di sicurezza, imbracatura, cordini; Occhiali, visiere o schermi; Scarpe di sicurezza; Casco o elmetto; Guanti; Maschera antipolvere, apparecchi filtranti o isolanti.
Impianti di alimentazione e di scarico	Prese elettriche a 220 V protette da differenziale magneto-termico	da Coordinamento con Ente Gestore.
Approvvigionamento e movimentazione materiali	Non prevista specifica misura preventiva	Zone stoccaggio materiali.
Approvvigionamento e movimentazione attrezzature	Non prevista specifica misura preventiva	Deposito attrezzature.
Igiene sul lavoro	Non prevista specifica misura preventiva	Gabinetti; Locali per lavarsi.
Interferenze e protezione terzi	Non prevista specifica misura preventiva	Recinzioni di cantiere; Segnaletica di sicurezza; Giubbotti ad alta visibilità.
Tavole Allegate	Vedi paragrafo 3 della presente relazione	

Scheda II-1

Tipologia dei lavori		Codice scheda	01.01.01.02
Tipo di intervento		Rischi individuati	
Rifacimento dei sigillanti: Rifacimento dei sigillanti e delle guarnizioni di tenuta a base siliconica. [con cadenza ogni 5 anni]		Caduta dall'alto; Caduta di materiale dall'alto o a livello; Investimento, ribaltamento; Movimentazione manuale dei carichi; Punture, tagli, abrasioni; Scivolamenti, cadute a livello.	
Informazioni per imprese esecutrici e lavoratori autonomi sulle caratteristiche tecniche dell'opera progettata e del luogo di lavoro			
Punti critici		Misure preventive e protettive in dotazione dell'opera	Misure preventive e protettive ausiliarie
Accessi ai luoghi di lavoro	Non prevista specifica misura preventiva	Ponteggi; Trabattelli; Ponti su cavalletti; Andatoie e passerelle.	
Sicurezza dei luoghi di lavoro	Dispositivi di ancoraggio per sistemi anticaduta; Linee di ancoraggio per sistemi anticaduta; Dispositivi di aggancio di parapetti provvisori	Parapetti; Impianti di adduzione di energia di qualsiasi tipo; Cintura di sicurezza, imbracatura, cordini; Occhiali, visiere o schermi; Scarpe di sicurezza; Casco o elmetto; Guanti; Maschera antipolvere, apparecchi filtranti o isolanti.	
Impianti di alimentazione e di scarico	Prese elettriche a 220 V protette da differenziale magneto-termico	da Coordinamento con Ente Gestore.	
Approvvigionamento e movimentazione materiali	Non prevista specifica misura preventiva	Zone stoccaggio materiali.	
Approvvigionamento e movimentazione attrezzature	Non prevista specifica misura preventiva	Deposito attrezzature.	
Igiene sul lavoro	Non prevista specifica misura preventiva	Gabinetti; Locali per lavarsi.	
Interferenze e protezione terzi	Non prevista specifica misura preventiva	Recinzioni di cantiere; Segnaletica di sicurezza; Giubbotti ad alta visibilità.	
Tavole Allegate	Vedi paragrafo 3 della presente relazione		

Scheda II-1

Tipologia dei lavori		Codice scheda	01.01.01.03
Tipo di intervento		Rischi individuati	

APPALTATORE: Consorzio Soci HIRPINIA - ORSARA AV WEBUILD ITALIA PIZZAROTTI	ITINERARIO NAPOLI – BARI				
PROGETTAZIONE: Mandataria Mandanti ROCKSOIL S.P.A NET ENGINEERING PINI GCF ELETTRI-FER M-INGEGNERIA	RADDOPPIO TRATTA APICE - ORSARA II LOTTO FUNZIONALE HIRPINIA - ORSARA				
PROGETTO ESECUTIVO Piano di manutenzione delle opere	COMMESSA IF3A	LOTTO 02	CODIFICA E ZZ CO	DOCUMENTO FA0000 000	REV. FOGGIO B 563 di 654

Rimozione delle zone in fase di sfaldamento: Riprese delle zone sfaldate con trattamento dei ferri e successivo ripristino del copriferro con malte a base di resine. [con cadenza ogni 40 anni]	Caduta dall'alto; Caduta di materiale dall'alto o a livello; Investimento, ribaltamento; Movimentazione manuale dei carichi; Punture, tagli, abrasioni; Scivolamenti, cadute a livello.	
Informazioni per imprese esecutrici e lavoratori autonomi sulle caratteristiche tecniche dell'opera progettata e del luogo di lavoro		
Punti critici	Misure preventive e protettive in dotazione dell'opera	Misure preventive e protettive ausiliarie
Accessi ai luoghi di lavoro	Non prevista specifica misura preventiva	Ponteggi; Trabattelli; Ponti su cavalletti; Andatoie e passerelle.
Sicurezza dei luoghi di lavoro	Dispositivi di ancoraggio per sistemi anticaduta; Linee di ancoraggio per sistemi anticaduta; Dispositivi di aggancio di parapetti provvisori	Parapetti; Impianti di adduzione di energia di qualsiasi tipo; Cintura di sicurezza, imbracatura, cordini; Occhiali, visiere o schermi; Scarpe di sicurezza; Casco o elmetto; Guanti; Maschera antipolvere, apparecchi filtranti o isolanti.
Impianti di alimentazione e di scarico	Prese elettriche a 220 V protette da differenziale magneto-termico	Coordinamento con Ente Gestore.
Approvvigionamento e movimentazione materiali	Non prevista specifica misura preventiva	Zone stoccaggio materiali.
Approvvigionamento e movimentazione attrezzature	Non prevista specifica misura preventiva	Deposito attrezzature.
Igiene sul lavoro	Non prevista specifica misura preventiva	Gabinetti; Locali per lavarsi.
Interferenze e protezione terzi	Non prevista specifica misura preventiva	Recinzioni di cantiere; Segnaletica di sicurezza; Giubbotti ad alta visibilità.
Tavole Allegate	Vedi paragrafo 3 della presente relazione	

Scheda II-1

Tipologia dei lavori	Codice scheda	01.01.01.04
Tipo di intervento	Rischi individuati	
Sostituzione: Sostituzione dei pannelli degradati con elementi analoghi [quando occorre]	Caduta dall'alto; Caduta di materiale dall'alto o a livello; Investimento, ribaltamento; Movimentazione manuale dei carichi; Punture, tagli, abrasioni; Scivolamenti, cadute a livello.	
Informazioni per imprese esecutrici e lavoratori autonomi sulle caratteristiche tecniche dell'opera progettata e del luogo di lavoro		
Punti critici	Misure preventive e protettive in dotazione dell'opera	Misure preventive e protettive ausiliarie
Accessi ai luoghi di lavoro	Non prevista specifica misura preventiva	Ponteggi; Trabattelli; Ponti su cavalletti; Andatoie e passerelle.
Sicurezza dei luoghi di lavoro	Dispositivi di ancoraggio per sistemi anticaduta; Linee di ancoraggio per sistemi anticaduta; Dispositivi di aggancio di parapetti provvisori	Parapetti; Impianti di adduzione di energia di qualsiasi tipo; Cintura di sicurezza, imbracatura, cordini; Occhiali, visiere o schermi; Scarpe di sicurezza; Casco o elmetto; Guanti; Maschera antipolvere, apparecchi filtranti o isolanti.
Impianti di alimentazione e di scarico	Prese elettriche a 220 V protette da differenziale magneto-termico	Coordinamento con Ente Gestore.
Approvvigionamento e movimentazione materiali	Non prevista specifica misura preventiva	Zone stoccaggio materiali.
Approvvigionamento e movimentazione	Non prevista specifica misura preventiva	Deposito attrezzature.

APPALTATORE: Conorzio Soci HIRPINIA - ORSARA AV WEBUILD ITALIA PIZZAROTTI	ITINERARIO NAPOLI – BARI				
PROGETTAZIONE: Mandataria Mandanti ROCKSOIL S.P.A NET ENGINEERING PINI GCF ELETTRI-FER M-INGEGNERIA	RADDOPPIO TRATTA APICE - ORSARA II LOTTO FUNZIONALE HIRPINIA - ORSARA				
PROGETTO ESECUTIVO Piano di manutenzione delle opere	COMMESSA IF3A	LOTTO 02	CODIFICA E ZZ CO	DOCUMENTO FA0000 000	REV. FOGLIO B 564 di 654

attrezzature		
Igiene sul lavoro	Non prevista specifica misura preventiva	Gabinetti; Locali per lavarsi.
Interferenze e protezione terzi	Non prevista specifica misura preventiva	Recinzioni di cantiere; Segnaletica di sicurezza; Giubbotti ad alta visibilità.
Tavole Allegate	Vedi paragrafo 3 della presente relazione	

Scheda II-1

Tipologia dei lavori		Codice scheda	01.01.01.05
Tipo di intervento		Rischi individuati	
Trattamento protettivo: Ripristino dello strato protettivo mediante l'impiego di prodotti chimici che non vadano ad alterare le caratteristiche cromatiche degli elementi. [con cadenza ogni 5 anni]		Caduta dall'alto; Caduta di materiale dall'alto o a livello; Investimento, ribaltamento; Movimentazione manuale dei carichi; Punture, tagli, abrasioni; Scivolamenti, cadute a livello.	
Informazioni per imprese esecutrici e lavoratori autonomi sulle caratteristiche tecniche dell'opera progettata e del luogo di lavoro			
Punti critici	Misure preventive e protettive in dotazione dell'opera	Misure preventive e protettive ausiliarie	
Accessi ai luoghi di lavoro	Non prevista specifica misura preventiva	Ponteggi; Trabattelli; Ponti su cavalletti; Andatoie e passerelle.	
Sicurezza dei luoghi di lavoro	Dispositivi di ancoraggio per sistemi anticaduta; Linee di ancoraggio per sistemi anticaduta; Dispositivi di aggancio di parapetti provvisori	Parapetti; Impianti di adduzione di energia di qualsiasi tipo; Cintura di sicurezza, imbracatura, cordini; Occhiali, visiere o schermi; Scarpe di sicurezza; Casco o elmetto; Guanti; Maschera antipolvere, apparecchi filtranti o isolanti.	
Impianti di alimentazione e di scarico	Prese elettriche a 220 V protette da differenziale magneto-termico	Coordinamento con Ente Gestore.	
Approvvigionamento e movimentazione materiali	Non prevista specifica misura preventiva	Zone stoccaggio materiali.	
Approvvigionamento e movimentazione attrezzature	Non prevista specifica misura preventiva	Deposito attrezzature.	
Igiene sul lavoro	Non prevista specifica misura preventiva	Gabinetti; Locali per lavarsi.	
Interferenze e protezione terzi	Non prevista specifica misura preventiva	Recinzioni di cantiere; Segnaletica di sicurezza; Giubbotti ad alta visibilità.	
Tavole Allegate	Vedi paragrafo 3 della presente relazione		

01.01.02 Murature in blocchi portanti per zone sismiche in cls alleggerito

Si tratta di murature realizzate con blocchi portante in cls alleggerito con argilla espansa, ideali per la realizzazione di murature portanti, ordinarie e/o armate, di edifici in zona sismica.

Scheda II-1

Tipologia dei lavori		Codice scheda	01.01.02.01
Tipo di intervento		Rischi individuati	
Reintegro: Reintegro dei corsi di malta con materiali idonei all'impiego e listellatura degli stessi se necessario. [con cadenza ogni 15 anni]		Caduta dall'alto; Caduta di materiale dall'alto o a livello; Investimento, ribaltamento; Movimentazione manuale dei carichi; Punture, tagli, abrasioni; Scivolamenti, cadute a livello.	

APPALTATORE: Conorzio Soci HIRPINIA - ORSARA AV WEBUILD ITALIA PIZZAROTTI	ITINERARIO NAPOLI – BARI				
PROGETTAZIONE: Mandataria Mandanti ROCKSOIL S.P.A NET ENGINEERING PINI GCF ELETTRI-FER M-INGEGNERIA	RADDOPPIO TRATTA APICE - ORSARA II LOTTO FUNZIONALE HIRPINIA - ORSARA				
PROGETTO ESECUTIVO Piano di manutenzione delle opere	COMMESSA IF3A	LOTTO 02	CODIFICA E ZZ CO	DOCUMENTO FA0000 000	REV. FOGGIO B 565 di 654

Informazioni per imprese esecutrici e lavoratori autonomi sulle caratteristiche tecniche dell'opera progettata e del luogo di lavoro		
Punti critici	Misure preventive e protettive in dotazione dell'opera	Misure preventive e protettive ausiliarie
Accessi ai luoghi di lavoro	Non prevista specifica misura preventiva	Ponteggi; Trabattelli; Ponti su cavalletti; Andatoie e passerelle.
Sicurezza dei luoghi di lavoro	Dispositivi di ancoraggio per sistemi anticaduta; Linee di ancoraggio per sistemi anticaduta; Dispositivi di aggancio di parapetti provvisori	Parapetti; Impianti di adduzione di energia di qualsiasi tipo; Cintura di sicurezza, imbracatura, cordini; Occhiali, visiere o schermi; Scarpe di sicurezza; Casco o elmetto; Guanti; Maschera antipolvere, apparecchi filtranti o isolanti.
Impianti di alimentazione e di scarico	Prese elettriche a 220 V protette da differenziale magneto-termico	Coordinamento con Ente Gestore.
Approvvigionamento e movimentazione materiali	Non prevista specifica misura preventiva	Zone stoccaggio materiali.
Approvvigionamento e movimentazione attrezzature	Non prevista specifica misura preventiva	Deposito attrezzature.
Igiene sul lavoro	Non prevista specifica misura preventiva	Gabinetti; Locali per lavarsi.
Interferenze e protezione terzi	Non prevista specifica misura preventiva	Recinzioni di cantiere; Segnaletica di sicurezza; Giubbotti ad alta visibilità.
Tavole Allegate	Vedi paragrafo 3 della presente relazione	

Scheda II-1

Tipologia dei lavori	Codice scheda	01.01.02.02
Tipo di intervento	Rischi individuati	
Sostituzione: Sostituzione di elementi rotti, mancanti o comunque rovinati con elementi analoghi. [quando occorre]	Caduta dall'alto; Caduta di materiale dall'alto o a livello; Investimento, ribaltamento; Movimentazione manuale dei carichi; Punture, tagli, abrasioni; Scivolamenti, cadute a livello.	
Informazioni per imprese esecutrici e lavoratori autonomi sulle caratteristiche tecniche dell'opera progettata e del luogo di lavoro		
Punti critici	Misure preventive e protettive in dotazione dell'opera	Misure preventive e protettive ausiliarie
Accessi ai luoghi di lavoro	Non prevista specifica misura preventiva	Ponteggi; Trabattelli; Ponti su cavalletti; Andatoie e passerelle.
Sicurezza dei luoghi di lavoro	Dispositivi di ancoraggio per sistemi anticaduta; Linee di ancoraggio per sistemi anticaduta; Dispositivi di aggancio di parapetti provvisori	Parapetti; Impianti di adduzione di energia di qualsiasi tipo; Cintura di sicurezza, imbracatura, cordini; Occhiali, visiere o schermi; Scarpe di sicurezza; Casco o elmetto; Guanti; Maschera antipolvere, apparecchi filtranti o isolanti.
Impianti di alimentazione e di scarico	Prese elettriche a 220 V protette da differenziale magneto-termico	Coordinamento con Ente Gestore.
Approvvigionamento e movimentazione materiali	Non prevista specifica misura preventiva	Zone stoccaggio materiali.
Approvvigionamento e movimentazione attrezzature	Non prevista specifica misura preventiva	Deposito attrezzature.
Igiene sul lavoro	Non prevista specifica misura preventiva	Gabinetti; Locali per lavarsi.

APPALTATORE: Consortio Soci HIRPINIA - ORSARA AV WEBUILD ITALIA PIZZAROTTI	ITINERARIO NAPOLI – BARI				
PROGETTAZIONE: Mandataria Mandanti ROCKSOIL S.P.A NET ENGINEERING PINI GCF ELETTRI-FER M-INGEGNERIA	RADDOPPIO TRATTA APICE - ORSARA II LOTTO FUNZIONALE HIRPINIA - ORSARA				
PROGETTO ESECUTIVO Piano di manutenzione delle opere	COMMESSA IF3A	LOTTO 02	CODIFICA E ZZ CO	DOCUMENTO FA0000 000	REV. FOGLIO B 566 di 654

Interferenze e protezione terzi	Non prevista specifica misura preventiva	Recinzioni di cantiere; Segnaletica di sicurezza; Giubbotti ad alta visibilità.
Tavole Allegate	Vedi paragrafo 3 della presente relazione	

01.02 Coperture piane

Insieme degli elementi tecnici orizzontali o suborizzontali del sistema edilizio aventi funzione di separare gli spazi interni del sistema edilizio stesso dallo spazio esterno sovrastante. Le coperture piane (o coperture continue) sono caratterizzate dalla presenza di uno strato di tenuta all'acqua, indipendentemente dalla pendenza della superficie di copertura, che non presenta soluzioni di continuità ed è composto da materiali impermeabili che posti all'esterno dell'elemento portante svolgono la funzione di barriera alla penetrazione di acque meteoriche. L'organizzazione e la scelta dei vari strati funzionali nei diversi schemi di funzionamento della copertura consente di definire la qualità della copertura e soprattutto i requisiti prestazionali. Gli elementi e i strati funzionali si possono raggruppare in:

- elemento di collegamento;
- elemento di supporto;
- elemento di tenuta;
- elemento portante;
- elemento isolante;
- strato di barriera al vapore;
- strato di continuità;
- strato della diffusione del vapore;
- strato di imprimitura;
- strato di ripartizione dei carichi;
- strato di pendenza;
- strato di pendenza;
- strato di protezione;
- strato di separazione o scorrimento;
- strato di tenuta all'aria;
- strato di ventilazione;
- strato drenante;
- strato filtrante.

01.02.01 Canali di gronda e pluviali

I canali di gronda sono gli elementi dell'impianto di raccolta delle acque meteoriche che si sviluppano lungo la linea di gronda. Le pluviali hanno la funzione di convogliare ai sistemi di smaltimento al suolo le acque meteoriche raccolte nei canali di gronda. Essi sono destinati alla raccolta ed allo smaltimento delle acque meteoriche dalle coperture degli edifici. I vari profilati possono essere realizzati in PVC, in lamiera metallica (in alluminio, in rame, in acciaio, in zinco, ecc.). Per formare i sistemi completi di canalizzazioni, essi vengono dotati di appropriati accessori (fondelli di chiusura, bocchelli, parafoglie, staffe di sostegno, ecc.) collegati tra di loro. La forma e le dimensioni dei canali di gronda e delle pluviali dipendono dalla quantità d'acqua che deve essere convogliata e dai parametri della progettazione architettonica. La capacità di smaltimento del sistema dipende dal progetto del tetto e dalle dimensioni dei canali di gronda e dei pluviali.

Scheda II-1

Tipologia dei lavori		Codice scheda	01.02.01.01
Manutenzione			
Tipo di intervento		Rischi individuati	
Pulizia griglie, canali di gronda, bocchettoni di raccolta: Pulizia ed asportazione dei residui di fogliame e detriti depositati nei canali di gronda. Rimozione delle griglie paraghiaia e parafoglie dai bocchettoni di raccolta e loro pulizia. [con cadenza ogni 6 mesi]		Caduta dall'alto; Caduta di materiale dall'alto o a livello; Scivolamenti, cadute a livello; Urti, colpi, impatti, compressioni; Getti, schizzi; Inalazione fumi, gas, vapori.	
Informazioni per imprese esecutrici e lavoratori autonomi sulle caratteristiche tecniche dell'opera progettata e del luogo di lavoro			
Punti critici	Misure preventive e protettive in	Misure preventive e protettive ausiliarie	

APPALTATORE: Consortio Soci HIRPINIA - ORSARA AV WEBUILD ITALIA PIZZAROTTI	ITINERARIO NAPOLI – BARI				
PROGETTAZIONE: Mandataria Mandanti ROCKSOIL S.P.A NET ENGINEERING PINI GCF ELETTRI-FER M-INGEGNERIA	RADDOPPIO TRATTA APICE - ORSARA II LOTTO FUNZIONALE HIRPINIA - ORSARA				
PROGETTO ESECUTIVO Piano di manutenzione delle opere	COMMESSA IF3A	LOTTO 02	CODIFICA E ZZ CO	DOCUMENTO FA0000 000	REV. FOGGIO B 567 di 654

	dotazione dell'opera	
Accessi ai luoghi di lavoro	Botole orizzontali; Botole verticali; Scale fisse a pioli con inclinazione < 75° ; Scale retrattili a gradini	Ponteggi; Trabattelli; Ponti su cavalletti; Andatoie e passerelle.
Sicurezza dei luoghi di lavoro	Dispositivi di ancoraggio per sistemi anticaduta; Linee di ancoraggio per sistemi anticaduta; Dispositivi di aggancio di parapetti provvisori	Parapetti; Impianti di adduzione di energia di qualsiasi tipo; Cintura di sicurezza, imbracatura, cordini; Occhiali, visiere o schermi; Scarpe di sicurezza; Casco o elmetto; Guanti; Maschera antipolvere, apparecchi filtranti o isolanti.
Impianti di alimentazione e di scarico	Prese elettriche a 220 V protette da differenziale magneto-termico	Impianto elettrico di cantiere; Impianto di adduzione di acqua.
Approvvigionamento e movimentazione materiali	Non prevista specifica misura preventiva	Zone stoccaggio materiali.
Approvvigionamento e movimentazione attrezzature	Non prevista specifica misura preventiva	Deposito attrezzature.
Igiene sul lavoro	Saracinesche per l'intercettazione dell'acqua potabile	Gabinetti; Locali per lavarsi.
Interferenze e protezione terzi	Non prevista specifica misura preventiva	Recinzioni di cantiere; Segnaletica di sicurezza; Giubbotti ad alta visibilità.
Tavole Allegate	Vedi paragrafo 3 della presente relazione	

Scheda II-1

Tipologia dei lavori		Codice scheda	01.02.01.02
Manutenzione			
Tipo di intervento	Rischi individuati		
Reintegro canali di gronda e pluviali: Reintegro dei canali di gronda, delle pluviali, dei bocchettoni di raccolta e degli elementi di fissaggio. Riposizionamento degli elementi di raccolta in funzione delle superfici di copertura servite e delle pendenze previste. Sistemazione delle giunzioni mediante l'utilizzo di materiali analoghi a quelli preesistenti. [con cadenza ogni 5 anni]	Caduta dall'alto; Caduta di materiale dall'alto o a livello; Scivolamenti, cadute a livello; Urti, colpi, impatti, compressioni; Getti, schizzi; Inalazione fumi, gas, vapori.		
Informazioni per imprese esecutrici e lavoratori autonomi sulle caratteristiche tecniche dell'opera progettata e del luogo di lavoro			
Punti critici	Misure preventive e protettive in dotazione dell'opera	Misure preventive e protettive ausiliarie	
Accessi ai luoghi di lavoro	Botole orizzontali; Botole verticali; Scale fisse a pioli con inclinazione < 75° ; Scale retrattili a gradini	Ponteggi; Trabattelli; Ponti su cavalletti; Andatoie e passerelle; Piattaforma di sollevamento	
Sicurezza dei luoghi di lavoro	Dispositivi di ancoraggio per sistemi anticaduta; Linee di ancoraggio per sistemi anticaduta; Dispositivi di aggancio di parapetti provvisori	Parapetti; Impianti di adduzione di energia di qualsiasi tipo; Cintura di sicurezza, imbracatura, cordini; Occhiali, visiere o schermi; Scarpe di sicurezza; Casco o elmetto; Guanti; Maschera antipolvere, apparecchi filtranti o isolanti.	
Impianti di alimentazione e di scarico	Prese elettriche a 220 V protette da differenziale magneto-termico	Impianto elettrico di cantiere; Impianto di adduzione di acqua.	
Approvvigionamento e movimentazione materiali	Non prevista specifica misura preventiva	Zone stoccaggio materiali.	

APPALTATORE: Conorzio Soci HIRPINIA - ORSARA AV WEBUILD ITALIA PIZZAROTTI	ITINERARIO NAPOLI – BARI				
PROGETTAZIONE: Mandataria Mandanti ROCKSOIL S.P.A NET ENGINEERING PINI GCF ELETTRI-FER M-INGEGNERIA	RADDOPPIO TRATTA APICE - ORSARA II LOTTO FUNZIONALE HIRPINIA - ORSARA				
PROGETTO ESECUTIVO Piano di manutenzione delle opere	COMMESSA IF3A	LOTTO 02	CODIFICA E ZZ CO	DOCUMENTO FA0000 000	REV. FOGLIO B 568 di 654

Approvvigionamento e movimentazione attrezzature	Non prevista specifica misura preventiva	Deposito attrezzature.
Igiene sul lavoro	Saracinesche per l'intercettazione dell'acqua potabile	Gabinetti; Locali per lavarsi.
Interferenze e protezione terzi	Non prevista specifica misura preventiva	Recinzioni di cantiere; Segnaletica di sicurezza; Giubbotti ad alta visibilità.
Tavole Allegate	Vedi paragrafo 3 della presente relazione	

01.02.02 Strato di barriera al vapore

Lo strato di barriera al vapore ha il compito di impedire il passaggio di vapore d'acqua per un maggiore controllo del fenomeno della condensa all'interno dei vari strati della copertura. Lo strato di barriera al vapore può essere costituito da:

- fogli a base di polimeri, fogli di polietilene posati, in indipendenza, su strato di compensazione in tessuto sintetico;
- fogli bituminosi rivestiti con lamina di alluminio di alluminio posati per aderenza.

Scheda II-1

Tipologia dei lavori		Codice scheda	01.02.02.01
Tipo di intervento		Rischi individuati	
Sostituzione barriera al vapore: Sostituzione della barriera al vapore. [quando occorre]		Caduta dall'alto; Caduta di materiale dall'alto o a livello; Investimento, ribaltamento; Movimentazione manuale dei carichi; Punture, tagli, abrasioni; Scivolamenti, cadute a livello.	
Informazioni per imprese esecutrici e lavoratori autonomi sulle caratteristiche tecniche dell'opera progettata e del luogo di lavoro			
Punti critici	Misure preventive e protettive in dotazione dell'opera	Misure preventive e protettive ausiliarie	
Accessi ai luoghi di lavoro	Botole orizzontali; Botole verticali; Scale fisse a pioli con inclinazione < 75° ; Scale retrattili a gradini	Ponteggi; Trabattelli; Ponti su cavalletti; Andatoie e passerelle; Piattaforma di sollevamento	
Sicurezza dei luoghi di lavoro	Dispositivi di ancoraggio per sistemi anticaduta; Linee di ancoraggio per sistemi anticaduta; Dispositivi di aggancio di parapetti provvisori	Parapetti; Impianti di adduzione di energia di qualsiasi tipo; Cintura di sicurezza, imbracatura, cordini; Occhiali, visiere o schermi; Scarpe di sicurezza; Casco o elmetto; Guanti; Maschera antipolvere, apparecchi filtranti o isolanti.	
Impianti di alimentazione e di scarico	Prese elettriche a 220 V protette da differenziale magneto-termico	Impianto elettrico di cantiere; Impianto di adduzione di acqua.	
Approvvigionamento e movimentazione materiali	Non prevista specifica misura preventiva	Zone stoccaggio materiali.	
Approvvigionamento e movimentazione attrezzature	Non prevista specifica misura preventiva	Deposito attrezzature.	
Igiene sul lavoro	Saracinesche per l'intercettazione dell'acqua potabile	Gabinetti; Locali per lavarsi.	
Interferenze e protezione terzi	Non prevista specifica misura preventiva	Recinzioni di cantiere; Segnaletica di sicurezza; Giubbotti ad alta visibilità.	
Tavole Allegate	Vedi paragrafo 3 della presente relazione		

APPALTATORE: Conorzio Soci HIRPINIA - ORSARA AV WEBUILD ITALIA PIZZAROTTI	ITINERARIO NAPOLI – BARI				
PROGETTAZIONE: Mandataria Mandanti ROCKSOIL S.P.A NET ENGINEERING PINI GCF ELETTRI-FER M-INGEGNERIA	RADDOPPIO TRATTA APICE - ORSARA II LOTTO FUNZIONALE HIRPINIA - ORSARA				
PROGETTO ESECUTIVO Piano di manutenzione delle opere	COMMESSA IF3A	LOTTO 02	CODIFICA E ZZ CO	DOCUMENTO FA0000 000	REV. FOGLIO B 569 di 654

01.02.03 Strato di isolamento termico

Lo strato di isolamento termico ha lo scopo di garantire alla copertura il valore richiesto di resistenza termica globale e allo stesso tempo di attenuare la trasmissione delle onde sonore provocate dai rumori aerei, ecc.. L'isolamento va calcolato in funzione della sua conducibilità termica e secondo della destinazione d'uso degli ambienti interni. Gli strati di isolamento termico possono essere in: calcestruzzi alleggeriti, pannelli rigidi o lastre preformati, elementi sandwich, elementi integrati e materiale sciolto.

Scheda II-1

Tipologia dei lavori		Codice scheda	01.02.03.01
Tipo di intervento		Rischi individuati	
Rinnovo strati isolanti: Rinnovo degli strati isolanti deteriorati mediante sostituzione localizzata o generale. In tal caso rimozione puntuale degli strati di copertura e ricostituzione dei manti protettivi. [quando occorre]		Caduta dall'alto; Caduta di materiale dall'alto o a livello; Scivolamenti, cadute a livello; Urti, colpi, impatti, compressioni; Getti, schizzi; Inalazione fumi, gas, vapori.	
Informazioni per imprese esecutrici e lavoratori autonomi sulle caratteristiche tecniche dell'opera progettata e del luogo di lavoro			
Punti critici	Misure preventive e protettive in dotazione dell'opera	Misure preventive e protettive ausiliarie	
Accessi ai luoghi di lavoro	Botole orizzontali; Botole verticali; Scale fisse a pioli con inclinazione < 75° ; Scale retrattili a gradini	Ponteggi; Trabattelli; Ponti su cavalletti; Andatoie e passerelle.	
Sicurezza dei luoghi di lavoro	Dispositivi di ancoraggio per sistemi anticaduta; Linee di ancoraggio per sistemi anticaduta; Dispositivi di aggancio di parapetti provvisori	Parapetti; Impianti di adduzione di energia di qualsiasi tipo; Cintura di sicurezza, imbracatura, cordini; Occhiali, visiere o schermi; Scarpe di sicurezza; Casco o elmetto; Guanti; Maschera antipolvere, apparecchi filtranti o isolanti.	
Impianti di alimentazione e di scarico	Prese elettriche a 220 V protette da differenziale magneto-termico	Impianto elettrico di cantiere; Impianto di adduzione di acqua.	
Approvvigionamento e movimentazione materiali	Non prevista specifica misura preventiva	Zone stoccaggio materiali.	
Approvvigionamento e movimentazione attrezzature	Non prevista specifica misura preventiva	Deposito attrezzature.	
Igiene sul lavoro	Saracinesche per l'intercettazione dell'acqua potabile	Gabinetti; Locali per lavarsi.	
Interferenze e protezione terzi	Non prevista specifica misura preventiva	Recinzioni di cantiere; Segnaletica di sicurezza; Giubbotti ad alta visibilità.	
Tavole Allegate	Vedi paragrafo 3 della presente relazione		

01.02.04 Strato di pendenza

Lo strato di pendenza ha il compito di portare la pendenza delle coperture piane al valore necessario per lo smaltimento delle acque meteoriche. Lo strato viene utilizzato quando l'elemento portante non prevede la pendenza necessaria al buon funzionamento della copertura. Nelle coperture continue lo strato di pendenza può essere realizzato con

- calcestruzzo cellulare;
- calcestruzzo alleggerito o non;
- conglomerato di cemento, argilla espansa, sabbia e acqua;
- elementi portanti secondari dello strato di ventilazione.

APPALTATORE: Consorzio Soci HIRPINIA - ORSARA AV WEBUILD ITALIA PIZZAROTTI	ITINERARIO NAPOLI – BARI				
PROGETTAZIONE: Mandataria Mandanti ROCKSOIL S.P.A NET ENGINEERING PINI GCF ELETTRI-FER M-INGEGNERIA	RADDOPPIO TRATTA APICE - ORSARA II LOTTO FUNZIONALE HIRPINIA - ORSARA				
PROGETTO ESECUTIVO Piano di manutenzione delle opere	COMMESSA IF3A	LOTTO 02	CODIFICA E ZZ CO	DOCUMENTO FA0000 000	REV. FOGLIO B 570 di 654

Scheda II-1

Tipologia dei lavori		Codice scheda	01.02.04.01
Manutenzione			
Tipo di intervento		Rischi individuati	
Ripristino strato di pendenza: Ripristino dello strato di pendenza fino al raggiungimento del valore necessario per lo smaltimento delle acque meteoriche. Ricostituzione dei materiali necessari alla realizzazione dello strato di pendenza (calcestruzzo cellulare; calcestruzzo alleggerito o non; conglomerato di cemento, argilla espansa, sabbia e acqua; elementi portanti secondari dello strato di ventilazione, ecc.). Rifacimento degli strati funzionali della copertura collegati. [quando occorre]		Caduta dall'alto; Caduta di materiale dall'alto o a livello; Scivolamenti, cadute a livello; Urti, colpi, impatti, compressioni; Getti, schizzi; Inalazione fumi, gas, vapori.	
Informazioni per imprese esecutrici e lavoratori autonomi sulle caratteristiche tecniche dell'opera progettata e del luogo di lavoro			
Punti critici	Misure preventive e protettive in dotazione dell'opera	Misure preventive e protettive ausiliarie	
Accessi ai luoghi di lavoro	Botole orizzontali; Botole verticali; Scale fisse a pioli con inclinazione < 75° ; Scale retrattili a gradini	Ponteggi; Trabattelli; Ponti su cavalletti; Andatoie e passerelle.	
Sicurezza dei luoghi di lavoro	Dispositivi di ancoraggio per sistemi anticaduta; Linee di ancoraggio per sistemi anticaduta; Dispositivi di aggancio di parapetti provvisori	Parapetti; Impianti di adduzione di energia di qualsiasi tipo; Cintura di sicurezza, imbracatura, cordini; Occhiali, visiere o schermi; Scarpe di sicurezza; Casco o elmetto; Guanti; Maschera antipolvere, apparecchi filtranti o isolanti.	
Impianti di alimentazione e di scarico	Prese elettriche a 220 V protette da differenziale magneto-termico	Impianto elettrico di cantiere; Impianto di adduzione di acqua.	
Approvvigionamento e movimentazione materiali	Non prevista specifica misura preventiva	Zone stoccaggio materiali.	
Approvvigionamento e movimentazione attrezzature	Non prevista specifica misura preventiva	Deposito attrezzature.	
Igiene sul lavoro	Saracinesche per l'intercettazione dell'acqua potabile	Gabinetti; Locali per lavarsi.	
Interferenze e protezione terzi	Non prevista specifica misura preventiva	Recinzioni di cantiere; Segnaletica di sicurezza; Giubbotti ad alta visibilità.	
Tavole Allegate	Vedi paragrafo 3 della presente relazione		

01.02.05 Strato di protezione con pavimento galleggiante

Esso è costituito dalla presenza di uno strato di protezione realizzato con quadrotti su sostegni dischiiformi che, posti all'esterno dell'elemento portante, garantiscono da barriera alla penetrazione delle acque meteoriche. In generale lo strato di protezione ha il compito di resistere alle sollecitazioni di carattere meccanico, fisico, chimico e di conferire al manto un'eventuale colorazione e/o funzione decorativa. Nelle coperture continue lo strato può presentarsi in combinazione o integrazione con l'elemento di tenuta (membrane autoprotette, resine, ecc.). Nelle coperture accessibili ai pedoni, la protezione svolge anche la funzione di ripartizione dei carichi, assicurando l'elemento di tenuta nei confronti dei rischi derivanti da fattori esterni (vento, altro).

Scheda II-1

Tipologia dei lavori		Codice scheda	01.02.05.01
Manutenzione			

APPALTATORE: Conorzio Soci HIRPINIA - ORSARA AV WEBUILD ITALIA PIZZAROTTI	ITINERARIO NAPOLI – BARI				
PROGETTAZIONE: Mandataria Mandanti ROCKSOIL S.P.A NET ENGINEERING PINI GCF ELETTRI-FER M-INGEGNERIA	RADDOPPIO TRATTA APICE - ORSARA II LOTTO FUNZIONALE HIRPINIA - ORSARA				
PROGETTO ESECUTIVO Piano di manutenzione delle opere	COMMESSA IF3A	LOTTO 02	CODIFICA E ZZ CO	DOCUMENTO FA0000 000	REV. FOGGIO B 571 di 654

Tipo di intervento		Rischi individuati
Pulizia del manto impermeabilizzante: Pulizia del manto della pavimentazione galleggiante realizzato con quadrotti su sostegni dischiformi mediante raccolta ed asportazione di tutto il fogliame, depositi, detriti e delle scorie di vario tipo compresa la vegetazione ed altri organismi biologici. [con cadenza ogni 6 mesi]		Caduta dall'alto; Caduta di materiale dall'alto o a livello; Scivolamenti, cadute a livello; Urti, colpi, impatti, compressioni; Getti, schizzi; Inalazione fumi, gas, vapori.
Informazioni per imprese esecutrici e lavoratori autonomi sulle caratteristiche tecniche dell'opera progettata e del luogo di lavoro		
Punti critici	Misure preventive e protettive in dotazione dell'opera	Misure preventive e protettive ausiliarie
Accessi ai luoghi di lavoro	Botole orizzontali; Botole verticali; Scale fisse a pioli con inclinazione < 75° ; Scale retrattili a gradini	Ponteggi; Trabattelli; Ponti su cavalletti; Andatoie e passerelle.
Sicurezza dei luoghi di lavoro	Scale fisse a pioli con inclinazione < 75° ; Dispositivi di ancoraggio per sistemi anticaduta; Linee di ancoraggio per sistemi anticaduta	Parapetti; Impianti di adduzione di energia di qualsiasi tipo; Cintura di sicurezza, imbracatura, cordini; Occhiali, visiere o schermi; Scarpe di sicurezza; Casco o elmetto; Guanti; Maschera antipolvere, apparecchi filtranti o isolanti.
Impianti di alimentazione e di scarico	Prese elettriche a 220 V protette da differenziale magneto-termico	Impianto elettrico di cantiere; Impianto di adduzione di acqua.
Approvvigionamento e movimentazione materiali	Non prevista specifica misura preventiva	Zone stoccaggio materiali.
Approvvigionamento e movimentazione attrezzature	Non prevista specifica misura preventiva	Deposito attrezzature.
Igiene sul lavoro	Saracinesche per l'intercettazione dell'acqua potabile	Gabinetti; Locali per lavarsi.
Interferenze e protezione terzi	Non prevista specifica misura preventiva	Recinzioni di cantiere; Segnaletica di sicurezza; Giubbotti ad alta visibilità.
Tavole Allegate	Vedi paragrafo 3 della presente relazione	

Scheda II-1

Tipologia dei lavori		Codice scheda
Manutenzione		01.02.05.02
Tipo di intervento		Rischi individuati
Rinnovo manto: Rinnovo dello strato di protezione della pavimentazione galleggiante realizzato con quadrotti su sostegni dischiformi anche localmente, mediante sostituzione con elementi analoghi. [con cadenza ogni 15 anni]		Caduta dall'alto; Caduta di materiale dall'alto o a livello; Scivolamenti, cadute a livello; Urti, colpi, impatti, compressioni; Getti, schizzi; Inalazione fumi, gas, vapori.
Informazioni per imprese esecutrici e lavoratori autonomi sulle caratteristiche tecniche dell'opera progettata e del luogo di lavoro		
Punti critici	Misure preventive e protettive in dotazione dell'opera	Misure preventive e protettive ausiliarie
Accessi ai luoghi di lavoro	Botole orizzontali; Botole verticali; Scale fisse a pioli con inclinazione < 75° ; Scale retrattili a gradini	Ponteggi; Trabattelli; Ponti su cavalletti; Andatoie e passerelle.
Sicurezza dei luoghi di lavoro	Dispositivi di ancoraggio per sistemi anticaduta; Linee di ancoraggio per sistemi anticaduta; Dispositivi di aggancio di parapetti	Parapetti; Impianti di adduzione di energia di qualsiasi tipo; Cintura di sicurezza, imbracatura, cordini; Occhiali, visiere o

APPALTATORE: Consortio Soci HIRPINIA - ORSARA AV WEBUILD ITALIA PIZZAROTTI	ITINERARIO NAPOLI – BARI				
PROGETTAZIONE: Mandataria Mandanti ROCKSOIL S.P.A NET ENGINEERING PINI GCF ELETTRI-FER M-INGEGNERIA	RADDOPPIO TRATTA APICE - ORSARA II LOTTO FUNZIONALE HIRPINIA - ORSARA				
PROGETTO ESECUTIVO Piano di manutenzione delle opere	COMMESSA IF3A	LOTTO 02	CODIFICA E ZZ CO	DOCUMENTO FA0000 000	REV. FOGLIO B 572 di 654

	provvisori	schermi; Scarpe di sicurezza; Casco o elmetto; Guanti; Maschera antipolvere, apparecchi filtranti o isolanti.
Impianti di alimentazione e di scarico	Prese elettriche a 220 V protette da differenziale magneto-termico	Impianto elettrico di cantiere; Impianto di adduzione di acqua.
Approvvigionamento e movimentazione materiali	Non prevista specifica misura preventiva	Zone stoccaggio materiali.
Approvvigionamento e movimentazione attrezzature	Non prevista specifica misura preventiva	Deposito attrezzature.
Igiene sul lavoro	Saracinesche per l'intercettazione dell'acqua potabile	Gabinetti; Locali per lavarsi.
Interferenze e protezione terzi	Non prevista specifica misura preventiva	Recinzioni di cantiere; Segnaletica di sicurezza; Giubbotti ad alta visibilità.
Tavole Allegate	Vedi paragrafo 3 della presente relazione	

01.02.06 Strato di separazione e/o scorrimento

Lo strato di separazione e/o scorrimento ha il compito di evitare interazioni di carattere fisico e/o chimico tra strati contigui, conservandone i movimenti differenziali ed evitando eventuali incompatibilità chimiche. Nelle coperture continue lo strato di separazione e/o scorrimento può essere realizzato con:

- sabbia o ghiaia di grana omogenea da rocce con alta resistenza a compressione;
- feltro di poliestere tessuto non tessuto (2,50x50 m);
- foglio di polietilene resistente agli UV;
- Carta Kraft + sabbia;
- fogli bitumati;
- fogli organici sintetici;
- fogli inorganici sintetici;
- paste a base bituminosa o a base di polimeri;
- strato di latte di calce;
- sostegni per lastre preformate di pavimenti.

Scheda II-1

Tipologia dei lavori		Codice scheda	01.02.06.01
Tipo di intervento		Rischi individuati	
Sostituzione strato di separazione e/o scorrimento: Sostituzione dello strato di separazione e/o scorrimento nel caso di rifacimento della copertura e degli strati funzionali con materiali idonei (sabbia o ghiaia di grana omogenea da rocce con alta resistenza a compressione; feltro di poliestere tessuto non tessuto (2.50x50 m); foglio di polietilene resistente agli UV; Carta Kraft + sabbia; fogli bitumati; fogli organici sintetici; fogli inorganici sintetici; paste a base bituminosa o a base di polimeri; strato di latte di calce; sostegni per lastre preformate di pavimenti, ecc..). [quando occorre]		Caduta dall'alto; Caduta di materiale dall'alto o a livello; Scivolamenti, cadute a livello; Urti, colpi, impatti, compressioni; Getti, schizzi; Inalazione fumi, gas, vapori.	
Informazioni per imprese esecutrici e lavoratori autonomi sulle caratteristiche tecniche dell'opera progettata e del luogo di lavoro			
Punti critici	Misure preventive e protettive in dotazione dell'opera	Misure preventive e protettive ausiliarie	
Accessi ai luoghi di lavoro	Botole orizzontali; Botole verticali; Scale fisse a	Ponteggi; Trabattelli; Ponti su cavalletti;	

APPALTATORE: Consorzio Soci HIRPINIA - ORSARA AV WEBUILD ITALIA PIZZAROTTI	ITINERARIO NAPOLI – BARI				
PROGETTAZIONE: Mandataria Mandanti ROCKSOIL S.P.A NET ENGINEERING PINI GCF ELETTRI-FER M-INGEGNERIA	RADDOPPIO TRATTA APICE - ORSARA II LOTTO FUNZIONALE HIRPINIA - ORSARA				
PROGETTO ESECUTIVO Piano di manutenzione delle opere	COMMESSA IF3A	LOTTO 02	CODIFICA E ZZ CO	DOCUMENTO FA0000 000	REV. FOGLIO B 573 di 654

	pioli con inclinazione < 75° ;Scale retrattili a gradini	Andatoie e passerelle.
Sicurezza dei luoghi di lavoro	Dispositivi di ancoraggio per sistemi anticaduta;Linee di ancoraggio per sistemi anticaduta;Dispositivi di aggancio di parapetti provvisori	Parapetti; Impianti di adduzione di energia di qualsiasi tipo; Cintura di sicurezza, imbracatura, cordini; Occhiali, visiere o schermi; Scarpe di sicurezza; Casco o elmetto; Guanti; Maschera antipolvere, apparecchi filtranti o isolanti.
Impianti di alimentazione e di scarico	Non prevista specifica misura preventiva	Impianto elettrico di cantiere; Impianto di adduzione di acqua.
Approvvigionamento e movimentazione materiali	Non prevista specifica misura preventiva	Zone stoccaggio materiali.
Approvvigionamento e movimentazione attrezzature	Non prevista specifica misura preventiva	Deposito attrezzature.
Igiene sul lavoro	Saracinesche per l'intercettazione dell'acqua potabile	Gabinetti; Locali per lavarsi.
Interferenze e protezione terzi	Non prevista specifica misura preventiva	Recinzioni di cantiere; Segnaletica di sicurezza; Giubbotti ad alta visibilità.
Tavole Allegate	Vedi paragrafo 3 della presente relazione	

01.02.07 Strato di tenuta con membrane bituminose

Le membrane bituminose sono costituite da bitume selezionato e da armature, quali feltri, tessuti, laminati, fibre naturali. Esse consentono di ovviare in parte agli inconvenienti causati dall'esposizione diretta dell'impermeabilizzazione alle diverse condizioni climatiche. Le membrane bituminose si presentano sottoforma di rotoli di dimensioni di 1 x 10 metri con spessore variabile intorno ai 2 - 5 mm. In generale lo strato di tenuta ha il compito di conferire alla copertura la necessaria impermeabilità all'acqua meteorica secondo l'uso previsto, proteggendo, nel contempo, gli strati della copertura che non devono venire a contatto con l'acqua, resistendo alle sollecitazioni fisiche, meccaniche, chimiche indotte dall'ambiente esterno (vento, pioggia, neve, grandine, ecc.). Nelle coperture continue la funzione di tenuta è garantita dalle caratteristiche intrinseche dei materiali costituenti (manti impermeabili). In alcuni casi lo strato può avere anche funzioni di protezione (manti autoprotetti) e di barriera al vapore (per le coperture rovesce).

Scheda II-1

Tipologia dei lavori	Codice scheda	01.02.07.01	
Manutenzione			
Tipo di intervento	Rischi individuati		
Rinnovo impermeabilizzazione: Rinnovo del manto impermeabile posto in semiaderenza, anche localmente, mediante inserimento di strati di scorrimento a caldo. Rifacimento completo del manto mediante rimozione del vecchio manto se gravemente danneggiato. [con cadenza ogni 15 anni]	Caduta dall'alto; Caduta di materiale dall'alto o a livello; Scivolamenti, cadute a livello; Urti, colpi, impatti, compressioni; Getti, schizzi; Inalazione fumi, gas, vapori.		
Informazioni per imprese esecutrici e lavoratori autonomi sulle caratteristiche tecniche dell'opera progettata e del luogo di lavoro			
Punti critici	Misure preventive e protettive in dotazione dell'opera	Misure preventive e protettive ausiliarie	
Accessi ai luoghi di lavoro	Botole orizzontali;Botole verticali;Scale fisse a pioli con inclinazione < 75° ;Scale retrattili a gradini	Ponteggi; Trabattelli; Ponti su cavalletti; Andatoie e passerelle.	
Sicurezza dei luoghi di lavoro	Dispositivi di ancoraggio per sistemi anticaduta;Linee di ancoraggio per sistemi anticaduta;Dispositivi di aggancio di parapetti	Parapetti; Impianti di adduzione di energia di qualsiasi tipo; Cintura di sicurezza, imbracatura, cordini; Occhiali, visiere o	

APPALTATORE: Consorzio Soci HIRPINIA - ORSARA AV WEBUILD ITALIA PIZZAROTTI	ITINERARIO NAPOLI – BARI				
PROGETTAZIONE: Mandataria Mandanti ROCKSOIL S.P.A NET ENGINEERING PINI GCF ELETTRI-FER M-INGEGNERIA	RADDOPPIO TRATTA APICE - ORSARA II LOTTO FUNZIONALE HIRPINIA - ORSARA				
PROGETTO ESECUTIVO Piano di manutenzione delle opere	COMMESSA IF3A	LOTTO 02	CODIFICA E ZZ CO	DOCUMENTO FA0000 000	REV. FOGGIO B 574 di 654

	provvisori	schermi; Scarpe di sicurezza; Casco o elmetto; Guanti; Maschera antipolvere, apparecchi filtranti o isolanti.
Impianti di alimentazione e di scarico	Non prevista specifica misura preventiva	Impianto elettrico di cantiere; Impianto di adduzione di acqua.
Approvvigionamento e movimentazione materiali	Non prevista specifica misura preventiva	Zone stoccaggio materiali.
Approvvigionamento e movimentazione attrezzature	Non prevista specifica misura preventiva	Deposito attrezzature.
Igiene sul lavoro	Saracinesche per l'intercettazione dell'acqua potabile	Gabinetti; Locali per lavarsi.
Interferenze e protezione terzi	Non prevista specifica misura preventiva	Recinzioni di cantiere; Segnaletica di sicurezza; Giubbotti ad alta visibilità.
Tavole Allegate	Vedi paragrafo 3 della presente relazione	

01.03 Chiusure trasparenti

Le chiusure trasparenti hanno la funzione di controllare in modo specifico l'energia radiante, l'illuminazione, il flusso termico e la visibilità tra gli spazi interni e gli spazi esterni. Permettono di illuminare gli spazi interni, di captare l'energia solare passiva e di porsi in relazione visiva con l'esterno. Essi devono garantire a secondo dell'impiego e delle loro caratteristiche, benessere (illuminazione e ventilazione naturali) mantenendo alcune delle caratteristiche tipiche delle chiusure quali l'isolamento termico, l'isolamento acustico, tenuta all'aria e all'acqua, ecc. Sono realizzate con vetro, materiale ceramico con struttura amorfa (vetrosa), formato da materiali inorganici (silicati) di fusione che vengono raffreddati ad uno stato rigido solido senza cristallizzazione (liquido sottoraffreddato).

01.03.01 Lastre in vetro isolante o vetrocamera

Si tratta di vetrate isolanti definite anche vetrocamera, ossia "vetri uniti al perimetro" (in inglese: IGU, da Insulating Glass Unit, cioè elemento vetrato isolante). Vengono impiegate in edilizia, nei serramenti esterni (finestre e porte) e/o facciate continue, per ridurre le perdite termiche dell'edificio. Sono generalmente formate da due o più lastre di vetro piano unite tra di loro, al perimetro, per mezzo di un telaio distanziatore costituito da materiale metallico profilato (alluminio, acciaio) e/o polimerico e separate tra di loro da uno strato d'aria o di gas (argon, kripton, xeno). Il telaio perimetrale è strutturato in modo che nella parte interna si possa dare alloggio ai sali che sono necessari per mantenere disidratata la lama d'aria risultante, evitando in questo modo la comparsa di condensa sulla superficie della lastra rivolta verso l'intercapedine.

Scheda II-1

Tipologia dei lavori		Codice scheda	01.03.01.01
Tipo di intervento		Rischi individuati	
Pulizia vetri: Pulizia e rimozione dello sporco e dei depositi superficiali con detergenti idonei. [con cadenza ogni settimana]		Caduta dall'alto; Caduta di materiale dall'alto o a livello; Punture, tagli, abrasioni; Getti, schizzi.	
Informazioni per imprese esecutrici e lavoratori autonomi sulle caratteristiche tecniche dell'opera progettata e del luogo di lavoro			
Punti critici	Misure preventive e protettive in dotazione dell'opera	Misure preventive e protettive ausiliarie	
Accessi ai luoghi di lavoro	Botole orizzontali; Botole verticali; Scale fisse a pioli con inclinazione < 75° ; Scale retrattili a gradini	Ponteggi; Trabattelli; Ponti su cavalletti; Andatoie e passerelle.	
Sicurezza dei luoghi di lavoro	Dispositivi di ancoraggio per sistemi anticaduta; Linee di ancoraggio per sistemi anticaduta; Dispositivi di aggancio di parapetti	Parapetti; Impianti di adduzione di energia di qualsiasi tipo; Cintura di sicurezza, imbracatura, cordini; Occhiali, visiere o	

APPALTATORE: Conorzio Soci HIRPINIA - ORSARA AV WEBUILD ITALIA PIZZAROTTI	ITINERARIO NAPOLI – BARI				
PROGETTAZIONE: Mandataria Mandanti ROCKSOIL S.P.A NET ENGINEERING PINI GCF ELETTRI-FER M-INGEGNERIA	RADDOPPIO TRATTA APICE - ORSARA II LOTTO FUNZIONALE HIRPINIA - ORSARA				
PROGETTO ESECUTIVO Piano di manutenzione delle opere	COMMESSA IF3A	LOTTO 02	CODIFICA E ZZ CO	DOCUMENTO FA0000 000	REV. FOGLIO B 575 di 654

	provvisori	schermi; Scarpe di sicurezza; Casco o elmetto; Guanti; Maschera antipolvere, apparecchi filtranti o isolanti.
Impianti di alimentazione e di scarico	Non prevista specifica misura preventiva	Impianto elettrico di cantiere; Impianto di adduzione di acqua.
Approvvigionamento e movimentazione materiali	Non prevista specifica misura preventiva	Zone stoccaggio materiali.
Approvvigionamento e movimentazione attrezzature	Non prevista specifica misura preventiva	Deposito attrezzature.
Igiene sul lavoro	Saracinesche per l'intercettazione dell'acqua potabile	Gabinetti; Locali per lavarsi.
Interferenze e protezione terzi	Non prevista specifica misura preventiva	Recinzioni di cantiere; Segnaletica di sicurezza; Giubbotti ad alta visibilità.
Tavole Allegate	Vedi paragrafo 3 della presente relazione	

Scheda II-1

Tipologia dei lavori		Codice scheda	01.03.01.02
Tipo di intervento		Rischi individuati	
Regolazione guarnizioni di tenuta: Regolazione e riposizionamento delle guarnizioni di tenuta. [con cadenza ogni 3 anni]		Caduta dall'alto; Caduta di materiale dall'alto o a livello; Punture, tagli, abrasioni; Getti, schizzi.	
Informazioni per imprese esecutrici e lavoratori autonomi sulle caratteristiche tecniche dell'opera progettata e del luogo di lavoro			
Punti critici	Misure preventive e protettive in dotazione dell'opera	Misure preventive e protettive ausiliarie	
Accessi ai luoghi di lavoro	Botole orizzontali; Botole verticali; Scale fisse a pioli con inclinazione < 75° ; Scale retrattili a gradini	Ponteggi; Trabattelli.	
Sicurezza dei luoghi di lavoro	Dispositivi di ancoraggio per sistemi anticaduta; Linee di ancoraggio per sistemi anticaduta; Dispositivi di aggancio di parapetti provvisori	Parapetti; Scarpe di sicurezza; Casco o elmetto; Guanti.	
Impianti di alimentazione e di scarico	Prese elettriche a 220 V protette da differenziale magneto-termico	Impianto elettrico di cantiere; Impianto di adduzione di acqua.	
Approvvigionamento e movimentazione materiali	Non prevista specifica misura preventiva	Zone stoccaggio materiali.	
Approvvigionamento e movimentazione attrezzature	Non prevista specifica misura preventiva	Deposito attrezzature.	
Igiene sul lavoro	Saracinesche per l'intercettazione dell'acqua potabile	Gabinetti; Locali per lavarsi.	
Interferenze e protezione terzi	Non prevista specifica misura preventiva	Segnaletica di sicurezza.	
Tavole Allegate	Vedi paragrafo 3 della presente relazione		

01.03.02 Pellicole di sicurezza per vetri interni ed esterni

Le pellicole di sicurezza consentono di modificare un normale vetro in un vetro di sicurezza. di diverse tipologie:

- vetri stratificati di sicurezza;
- vetri di sicurezza contro l'attacco manuale;

APPALTATORE: Consorzio Soci HIRPINIA - ORSARA AV WEBUILD ITALIA PIZZAROTTI	ITINERARIO NAPOLI – BARI				
PROGETTAZIONE: Mandataria Mandanti ROCKSOIL S.P.A NET ENGINEERING PINI GCF ELETTRI-FER M-INGEGNERIA	RADDOPPIO TRATTA APICE - ORSARA II LOTTO FUNZIONALE HIRPINIA - ORSARA				
PROGETTO ESECUTIVO Piano di manutenzione delle opere	COMMESSA IF3A	LOTTO 02	CODIFICA E ZZ CO	DOCUMENTO FA0000 000	REV. FOGGIO B 576 di 654

- vetri antiproiettile senza rischio di schegge;
- vetri di sicurezza resistenti alla pressione causata da scoppio.

Scheda II-1

Tipologia dei lavori		Codice scheda	01.03.02.01
Tipo di intervento		Rischi individuati	
Pulizia vetri: Pulizia e rimozione dello sporco e dei depositi superficiali con detergenti idonei. [con cadenza ogni settimana]		Caduta dall'alto; Caduta di materiale dall'alto o a livello; Punture, tagli, abrasioni; Getti, schizzi.	
Informazioni per imprese esecutrici e lavoratori autonomi sulle caratteristiche tecniche dell'opera progettata e del luogo di lavoro			
Punti critici	Misure preventive e protettive in dotazione dell'opera	Misure preventive e protettive ausiliarie	
Accessi ai luoghi di lavoro	Botole orizzontali; Botole verticali; Scale fisse a pioli con inclinazione < 75° ; Scale retrattili a gradini	Ponteggi; Trabattelli.	
Sicurezza dei luoghi di lavoro	Dispositivi di ancoraggio per sistemi anticaduta; Linee di ancoraggio per sistemi anticaduta; Dispositivi di aggancio di parapetti provvisori	Parapetti; Scarpe di sicurezza; Casco o elmetto; Guanti.	
Impianti di alimentazione e di scarico	Prese elettriche a 220 V protette da differenziale magneto-termico	Impianto elettrico di cantiere; Impianto di adduzione di acqua.	
Approvvigionamento e movimentazione materiali	Non prevista specifica misura preventiva	Zone stoccaggio materiali.	
Approvvigionamento e movimentazione attrezzature	Non prevista specifica misura preventiva	Deposito attrezzature.	
Igiene sul lavoro	Saracinesche per l'intercettazione dell'acqua potabile	Gabinetti; Locali per lavarsi.	
Interferenze e protezione terzi	Non prevista specifica misura preventiva	Segnaletica di sicurezza.	
Tavole Allegate		Vedi paragrafo 3 della presente relazione	

01.04 Infissi esterni

Gli infissi esterni fanno parte del sistema chiusura del sistema tecnologico. Il loro scopo è quello di soddisfare i requisiti di benessere quindi di permettere l'illuminazione e la ventilazione naturale degli ambienti, garantendo inoltre le prestazioni di isolamento termico-acustico. Gli infissi offrono un'ampia gamma di tipologie diverse sia per materiale che per tipo di apertura.

01.04.01 Serramenti in profilati di acciaio

Per i serramenti in profilati di acciaio piegati a freddo viene impiegato come materiale la lamiera di acciaio di spessore di circa 1 mm. La lamiera viene rivestita di zinco e piegata a freddo fino a raggiungere la sagoma desiderata. I profili vengono generalmente assemblati meccanicamente con squadrette in acciaio zincato e viti. Questi tipi di serramento possono essere facilmente soggetti a corrosione in particolare in corrispondenza delle testate dei profili dove il rivestimento a zinco non risulta presente. Inoltre hanno una scarsa capacità isolante, che può facilitare la formazione di condensa sugli elementi del telaio, ed un'elevata dispersione termica attraverso il telaio. Vi sono comunque serramenti in acciaio con coibentazione a cappotto dei profili con buone prestazioni di isolamento termico.

Scheda II-1

Tipologia dei lavori		Codice scheda	01.04.01.01
Tipo di intervento		Rischi individuati	

APPALTATORE: Conorzio Soci HIRPINIA - ORSARA AV WEBUILD ITALIA PIZZAROTTI	ITINERARIO NAPOLI – BARI				
PROGETTAZIONE: Mandataria Mandanti ROCKSOIL S.P.A NET ENGINEERING PINI GCF ELETTRI-FER M-INGEGNERIA	RADDOPPIO TRATTA APICE - ORSARA II LOTTO FUNZIONALE HIRPINIA - ORSARA				
PROGETTO ESECUTIVO Piano di manutenzione delle opere	COMMESSA IF3A	LOTTO 02	CODIFICA E ZZ CO	DOCUMENTO FA0000 000	REV. FOGGIO B 577 di 654

Lubrificazione serrature e cerniere: Lubrificazione ed ingrassaggio delle serrature e cerniere con prodotti siliconici, verifica del corretto funzionamento. [con cadenza ogni 6 anni]		Caduta dall'alto; Caduta di materiale dall'alto o a livello; Punture, tagli, abrasioni; Getti, schizzi.
Informazioni per imprese esecutrici e lavoratori autonomi sulle caratteristiche tecniche dell'opera progettata e del luogo di lavoro		
Accessi ai luoghi di lavoro	Botole orizzontali; Botole verticali; Scale fisse a pioli con inclinazione < 75° ; Scale retrattili a gradini	Ponteggi; Trabattelli.
Sicurezza dei luoghi di lavoro	Dispositivi di ancoraggio per sistemi anticaduta; Linee di ancoraggio per sistemi anticaduta; Dispositivi di aggancio di parapetti provvisori	Parapetti; Scarpe di sicurezza; Casco o elmetto; Guanti.
Impianti di alimentazione e di scarico	Prese elettriche a 220 V protette da differenziale magneto-termico	Impianto elettrico di cantiere; Impianto di adduzione di acqua.
Approvvigionamento e movimentazione materiali	Non prevista specifica misura preventiva	Zone stoccaggio materiali.
Approvvigionamento e movimentazione attrezzature	Non prevista specifica misura preventiva	Deposito attrezzature.
Igiene sul lavoro	Saracinesche per l'intercettazione dell'acqua potabile	Gabinetti; Locali per lavarsi.
Interferenze e protezione terzi	Non prevista specifica misura preventiva	Segnaletica di sicurezza.
Tavole Allegate	Vedi paragrafo 3 della presente relazione	

Schema II-1

Tipologia dei lavori	Codice scheda	01.04.01.02
Tipo di intervento	Rischi individuati	
Pulizia delle guide di scorrimento: Pulizia dei residui organici che possono compromettere la funzionalità delle guide di scorrimento. [con cadenza ogni 6 mesi]	Caduta dall'alto; Caduta di materiale dall'alto o a livello; Punture, tagli, abrasioni; Getti, schizzi.	
Informazioni per imprese esecutrici e lavoratori autonomi sulle caratteristiche tecniche dell'opera progettata e del luogo di lavoro		
Accessi ai luoghi di lavoro	Botole orizzontali; Botole verticali; Scale fisse a pioli con inclinazione < 75° ; Scale retrattili a gradini	Ponteggi; Trabattelli.
Sicurezza dei luoghi di lavoro	Dispositivi di ancoraggio per sistemi anticaduta; Linee di ancoraggio per sistemi anticaduta; Dispositivi di aggancio di parapetti provvisori	Parapetti; Scarpe di sicurezza; Casco o elmetto; Guanti.
Impianti di alimentazione e di scarico	Prese elettriche a 220 V protette da differenziale magneto-termico	Impianto elettrico di cantiere; Impianto di adduzione di acqua.
Approvvigionamento e movimentazione materiali	Non prevista specifica misura preventiva	Zone stoccaggio materiali.
Approvvigionamento e movimentazione attrezzature	Non prevista specifica misura preventiva	Deposito attrezzature.
Igiene sul lavoro	Saracinesche per l'intercettazione dell'acqua potabile	Gabinetti; Locali per lavarsi.
Interferenze e protezione terzi	Non prevista specifica misura preventiva	Segnaletica di sicurezza.

APPALTATORE: Consortio Soci HIRPINIA - ORSARA AV WEBUILD ITALIA PIZZAROTTI	ITINERARIO NAPOLI – BARI				
PROGETTAZIONE: Mandataria Mandanti ROCKSOIL S.P.A NET ENGINEERING PINI GCF ELETTRI-FER M-INGEGNERIA	RADDOPPIO TRATTA APICE - ORSARA II LOTTO FUNZIONALE HIRPINIA - ORSARA				
PROGETTO ESECUTIVO Piano di manutenzione delle opere	COMMESSA IF3A	LOTTO 02	CODIFICA E ZZ CO	DOCUMENTO FA0000 000	REV. FOGGIO B 578 di 654

Tavole Allegate	Vedi paragrafo 3 della presente relazione
------------------------	---

Scheda II-1

Tipologia dei lavori		Codice scheda	01.04.01.03
Tipo di intervento		Rischi individuati	
Pulizia frangisole: Pulizia e rimozione dello sporco e dei depositi superficiali con detergenti idonei. [quando occorre]		Caduta dall'alto; Caduta di materiale dall'alto o a livello; Punture, tagli, abrasioni; Getti, schizzi.	
Informazioni per imprese esecutrici e lavoratori autonomi sulle caratteristiche tecniche dell'opera progettata e del luogo di lavoro			
Accessi ai luoghi di lavoro	Botole orizzontali; Botole verticali; Scale fisse a pioli con inclinazione < 75° ; Scale retrattili a gradini	Ponteggi; Trabattelli.	
Sicurezza dei luoghi di lavoro	Dispositivi di ancoraggio per sistemi anticaduta; Linee di ancoraggio per sistemi anticaduta; Dispositivi di aggancio di parapetti provvisori	Parapetti; Scarpe di sicurezza; Casco o elmetto; Guanti.	
Impianti di alimentazione e di scarico	Prese elettriche a 220 V protette da differenziale magneto-termico	Impianto elettrico di cantiere; Impianto di adduzione di acqua.	
Approvvigionamento e movimentazione materiali	Non prevista specifica misura preventiva	Zone stoccaggio materiali.	
Approvvigionamento e movimentazione attrezzature	Non prevista specifica misura preventiva	Deposito attrezzature.	
Igiene sul lavoro	Saracinesche per l'intercettazione dell'acqua potabile	Gabinetti; Locali per lavarsi.	
Interferenze e protezione terzi	Non prevista specifica misura preventiva	Segnaletica di sicurezza.	
Tavole Allegate	Vedi paragrafo 3 della presente relazione		

Scheda II-1

Tipologia dei lavori		Codice scheda	01.04.01.04
Tipo di intervento		Rischi individuati	
Pulizia guarnizioni di tenuta: Pulizia dei residui e depositi che ne possono pregiudicare il buon funzionamento con detergenti non aggressivi. [con cadenza ogni 12 mesi]		Caduta dall'alto; Caduta di materiale dall'alto o a livello; Punture, tagli, abrasioni; Getti, schizzi.	
Informazioni per imprese esecutrici e lavoratori autonomi sulle caratteristiche tecniche dell'opera progettata e del luogo di lavoro			
Accessi ai luoghi di lavoro	Botole orizzontali; Botole verticali; Scale fisse a pioli con inclinazione < 75° ; Scale retrattili a gradini	Ponteggi; Trabattelli.	
Sicurezza dei luoghi di lavoro	Dispositivi di ancoraggio per sistemi anticaduta; Linee di ancoraggio per sistemi anticaduta; Dispositivi di aggancio di parapetti provvisori	Parapetti; Scarpe di sicurezza; Casco o elmetto; Guanti.	
Impianti di alimentazione e di scarico	Prese elettriche a 220 V protette da differenziale magneto-termico	Impianto elettrico di cantiere; Impianto di adduzione di acqua.	
Approvvigionamento e movimentazione materiali	Non prevista specifica misura preventiva	Zone stoccaggio materiali.	

APPALTATORE: Consorzio Soci HIRPINIA - ORSARA AV WEBUILD ITALIA PIZZAROTTI	ITINERARIO NAPOLI – BARI				
PROGETTAZIONE: Mandataria Mandanti ROCKSOIL S.P.A NET ENGINEERING PINI GCF ELETTRI-FER M-INGEGNERIA	RADDOPPIO TRATTA APICE - ORSARA II LOTTO FUNZIONALE HIRPINIA - ORSARA				
PROGETTO ESECUTIVO Piano di manutenzione delle opere	COMMESSA IF3A	LOTTO 02	CODIFICA E ZZ CO	DOCUMENTO FA0000 000	REV. FOGLIO B 579 di 654

Approvvigionamento e movimentazione attrezzature	Non prevista specifica misura preventiva	Deposito attrezzature.
Igiene sul lavoro	Saracinesche per l'intercettazione dell'acqua potabile	Gabinetti; Locali per lavarsi.
Interferenze e protezione terzi	Non prevista specifica misura preventiva	Segnaletica di sicurezza.
Tavole Allegate	Vedi paragrafo 3 della presente relazione	

Scheda II-1

Tipologia dei lavori		Codice scheda	01.04.01.05
Tipo di intervento		Rischi individuati	
Pulizia organi di movimentazione: Pulizia degli organi di movimentazione tramite detergenti comuni. [quando occorre]		Caduta dall'alto; Caduta di materiale dall'alto o a livello; Punture, tagli, abrasioni; Getti, schizzi.	
Informazioni per imprese esecutrici e lavoratori autonomi sulle caratteristiche tecniche dell'opera progettata e del luogo di lavoro			
Accessi ai luoghi di lavoro	Botole orizzontali; Botole verticali; Scale fisse a pioli con inclinazione < 75° ; Scale retrattili a gradini	Ponteggi; Trabattelli.	
Sicurezza dei luoghi di lavoro	Dispositivi di ancoraggio per sistemi anticaduta; Linee di ancoraggio per sistemi anticaduta; Dispositivi di aggancio di parapetti provvisori	Parapetti; Scarpe di sicurezza; Casco o elmetto; Guanti.	
Impianti di alimentazione e di scarico	Prese elettriche a 220 V protette da differenziale magneto-termico	Impianto elettrico di cantiere; Impianto di adduzione di acqua.	
Approvvigionamento e movimentazione materiali	Non prevista specifica misura preventiva	Zone stoccaggio materiali.	
Approvvigionamento e movimentazione attrezzature	Non prevista specifica misura preventiva	Deposito attrezzature.	
Igiene sul lavoro	Saracinesche per l'intercettazione dell'acqua potabile	Gabinetti; Locali per lavarsi.	
Interferenze e protezione terzi	Non prevista specifica misura preventiva	Segnaletica di sicurezza.	
Tavole Allegate	Vedi paragrafo 3 della presente relazione		

Scheda II-1

Tipologia dei lavori		Codice scheda	01.04.01.06
Tipo di intervento		Rischi individuati	
Pulizia telai fissi: Pulizia dei residui organici che possono provocare l'otturazione delle asole, dei canali di drenaggio, dei fori, delle battute. Pulizia del telaio fisso con detergenti non aggressivi che possano deteriorare la vernice di protezione e facilitare la corrosione. [con cadenza ogni 6 mesi]		Caduta dall'alto; Caduta di materiale dall'alto o a livello; Punture, tagli, abrasioni; Getti, schizzi.	
Informazioni per imprese esecutrici e lavoratori autonomi sulle caratteristiche tecniche dell'opera progettata e del luogo di lavoro			
Accessi ai luoghi di lavoro	Botole orizzontali; Botole verticali; Scale fisse a pioli con inclinazione < 75° ; Scale retrattili a gradini	Ponteggi; Trabattelli.	

APPALTATORE: Conorzio Soci HIRPINIA - ORSARA AV WEBUILD ITALIA PIZZAROTTI	ITINERARIO NAPOLI – BARI				
PROGETTAZIONE: Mandataria Mandanti ROCKSOIL S.P.A NET ENGINEERING PINI GCF ELETTRI-FER M-INGEGNERIA	RADDOPPIO TRATTA APICE - ORSARA II LOTTO FUNZIONALE HIRPINIA - ORSARA				
PROGETTO ESECUTIVO Piano di manutenzione delle opere	COMMESSA IF3A	LOTTO 02	CODIFICA E ZZ CO	DOCUMENTO FA0000 000	REV. FOGGIO B 580 di 654

Sicurezza dei luoghi di lavoro	Dispositivi di ancoraggio per sistemi anticaduta; Linee di ancoraggio per sistemi anticaduta; Dispositivi di aggancio di parapetti provvisori	Parapetti; Scarpe di sicurezza; Casco o elmetto; Guanti.
Impianti di alimentazione e di scarico	Prese elettriche a 220 V protette da differenziale magneto-termico	Impianto elettrico di cantiere; Impianto di adduzione di acqua.
Approvvigionamento e movimentazione materiali	Non prevista specifica misura preventiva	Zone stoccaggio materiali.
Approvvigionamento e movimentazione attrezzature	Non prevista specifica misura preventiva	Deposito attrezzature.
Igiene sul lavoro	Saracinesche per l'intercettazione dell'acqua potabile	Gabinetti; Locali per lavarsi.
Interferenze e protezione terzi	Non prevista specifica misura preventiva	Segnaletica di sicurezza.
Tavole Allegate	Vedi paragrafo 3 della presente relazione	

Scheda II-1

Tipologia dei lavori		Codice scheda	01.04.01.07
Tipo di intervento		Rischi individuati	
Pulizia telai mobili: Pulizia dei telai mobili con detergenti non aggressivi che possano deteriorare la vernice di protezione e facilitare la corrosione. [con cadenza ogni 12 mesi]		Caduta dall'alto; Caduta di materiale dall'alto o a livello; Punture, tagli, abrasioni; Getti, schizzi.	
Informazioni per imprese esecutrici e lavoratori autonomi sulle caratteristiche tecniche dell'opera progettata e del luogo di lavoro			
Accessi ai luoghi di lavoro	Botole orizzontali; Botole verticali; Scale fisse a pioli con inclinazione < 75° ; Scale retrattili a gradini	Ponteggi; Trabattelli.	
Sicurezza dei luoghi di lavoro	Dispositivi di ancoraggio per sistemi anticaduta; Linee di ancoraggio per sistemi anticaduta; Dispositivi di aggancio di parapetti provvisori	Parapetti; Scarpe di sicurezza; Casco o elmetto; Guanti.	
Impianti di alimentazione e di scarico	Prese elettriche a 220 V protette da differenziale magneto-termico	Impianto elettrico di cantiere; Impianto di adduzione di acqua.	
Approvvigionamento e movimentazione materiali	Non prevista specifica misura preventiva	Zone stoccaggio materiali.	
Approvvigionamento e movimentazione attrezzature	Non prevista specifica misura preventiva	Deposito attrezzature.	
Igiene sul lavoro	Saracinesche per l'intercettazione dell'acqua potabile	Gabinetti; Locali per lavarsi.	
Interferenze e protezione terzi	Non prevista specifica misura preventiva	Segnaletica di sicurezza.	
Tavole Allegate	Vedi paragrafo 3 della presente relazione		

Scheda II-1

Tipologia dei lavori		Codice scheda	01.04.01.08
Tipo di intervento		Rischi individuati	
Pulizia telai persiane: Pulizia dei telai con detergenti non aggressivi. [quando occorre]		Caduta dall'alto; Caduta di materiale dall'alto o a livello; Punture, tagli, abrasioni; Getti, schizzi.	

APPALTATORE: Consorzio Soci HIRPINIA - ORSARA AV WEBUILD ITALIA PIZZAROTTI	ITINERARIO NAPOLI – BARI				
PROGETTAZIONE: Mandataria Mandanti ROCKSOIL S.P.A NET ENGINEERING PINI GCF ELETTRI-FER M-INGEGNERIA	RADDOPPIO TRATTA APICE - ORSARA II LOTTO FUNZIONALE HIRPINIA - ORSARA				
PROGETTO ESECUTIVO Piano di manutenzione delle opere	COMMESSA IF3A	LOTTO 02	CODIFICA E ZZ CO	DOCUMENTO FA0000 000	REV. FOGGIO B 581 di 654

Informazioni per imprese esecutrici e lavoratori autonomi sulle caratteristiche tecniche dell'opera progettata e del luogo di lavoro		
Accessi ai luoghi di lavoro	Botole orizzontali; Botole verticali; Scale fisse a pioli con inclinazione < 75° ; Scale retrattili a gradini	Ponteggi; Trabattelli.
Sicurezza dei luoghi di lavoro	Dispositivi di ancoraggio per sistemi anticaduta; Linee di ancoraggio per sistemi anticaduta; Dispositivi di aggancio di parapetti provvisori	Parapetti; Scarpe di sicurezza; Casco o elmetto; Guanti.
Impianti di alimentazione e di scarico	Prese elettriche a 220 V protette da differenziale magneto-termico	Impianto elettrico di cantiere; Impianto di adduzione di acqua.
Approvvigionamento e movimentazione materiali	Non prevista specifica misura preventiva	Zone stoccaggio materiali.
Approvvigionamento e movimentazione attrezzature	Non prevista specifica misura preventiva	Deposito attrezzature.
Igiene sul lavoro	Saracinesche per l'intercettazione dell'acqua potabile	Gabinetti; Locali per lavarsi.
Interferenze e protezione terzi	Non prevista specifica misura preventiva	Segnaletica di sicurezza.
Tavole Allegate	Vedi paragrafo 3 della presente relazione	

Scheda II-1

Tipologia dei lavori		Codice scheda	01.04.01.09
Tipo di intervento		Rischi individuati	
Pulizia vetri: Pulizia e rimozione dello sporco e dei depositi superficiali con detergenti idonei. [quando occorre]		Caduta dall'alto; Caduta di materiale dall'alto o a livello; Punture, tagli, abrasioni; Getti, schizzi.	
Informazioni per imprese esecutrici e lavoratori autonomi sulle caratteristiche tecniche dell'opera progettata e del luogo di lavoro			
Accessi ai luoghi di lavoro	Botole orizzontali; Botole verticali; Scale fisse a pioli con inclinazione < 75° ; Scale retrattili a gradini	Ponteggi; Trabattelli.	
Sicurezza dei luoghi di lavoro	Dispositivi di ancoraggio per sistemi anticaduta; Linee di ancoraggio per sistemi anticaduta; Dispositivi di aggancio di parapetti provvisori	Parapetti; Scarpe di sicurezza; Casco o elmetto; Guanti.	
Impianti di alimentazione e di scarico	Prese elettriche a 220 V protette da differenziale magneto-termico	Impianto elettrico di cantiere; Impianto di adduzione di acqua.	
Approvvigionamento e movimentazione materiali	Non prevista specifica misura preventiva	Zone stoccaggio materiali.	
Approvvigionamento e movimentazione attrezzature	Non prevista specifica misura preventiva	Deposito attrezzature.	
Igiene sul lavoro	Saracinesche per l'intercettazione dell'acqua potabile	Gabinetti; Locali per lavarsi.	
Interferenze e protezione terzi	Non prevista specifica misura preventiva	Segnaletica di sicurezza.	
Tavole Allegate	Vedi paragrafo 3 della presente relazione		

Scheda II-1

Tipologia dei lavori		Codice scheda	01.04.01.10
-----------------------------	--	----------------------	-------------

APPALTATORE: Consorzio Soci HIRPINIA - ORSARA AV WEBUILD ITALIA PIZZAROTTI	ITINERARIO NAPOLI – BARI				
PROGETTAZIONE: Mandataria Mandanti ROCKSOIL S.P.A NET ENGINEERING PINI GCF ELETTRI-FER M-INGEGNERIA	RADDOPPIO TRATTA APICE - ORSARA II LOTTO FUNZIONALE HIRPINIA - ORSARA				
PROGETTO ESECUTIVO Piano di manutenzione delle opere	COMMESSA IF3A	LOTTO 02	CODIFICA E ZZ CO	DOCUMENTO FA0000 000	REV. FOGLIO B 582 di 654

Tipo di intervento		Rischi individuati
Registrazione maniglia: Registrazione e lubrificazione della maniglia, delle viti e degli accessori di manovra apertura-chiusura. [con cadenza ogni 6 mesi]		Caduta dall'alto; Caduta di materiale dall'alto o a livello; Punture, tagli, abrasioni; Getti, schizzi.
Informazioni per imprese esecutrici e lavoratori autonomi sulle caratteristiche tecniche dell'opera progettata e del luogo di lavoro		
Accessi ai luoghi di lavoro	Botole orizzontali; Botole verticali; Scale fisse a pioli con inclinazione < 75° ; Scale retrattili a gradini	Ponteggi; Trabattelli.
Sicurezza dei luoghi di lavoro	Dispositivi di ancoraggio per sistemi anticaduta; Linee di ancoraggio per sistemi anticaduta; Dispositivi di aggancio di parapetti provvisori	Parapetti; Scarpe di sicurezza; Casco o elmetto; Guanti.
Impianti di alimentazione e di scarico	Prese elettriche a 220 V protette da differenziale magneto-termico	Impianto elettrico di cantiere; Impianto di adduzione di acqua.
Approvvigionamento e movimentazione materiali	Non prevista specifica misura preventiva	Zone stoccaggio materiali.
Approvvigionamento e movimentazione attrezzature	Non prevista specifica misura preventiva	Deposito attrezzature.
Igiene sul lavoro	Saracinesche per l'intercettazione dell'acqua potabile	Gabinetti; Locali per lavarsi.
Interferenze e protezione terzi	Non prevista specifica misura preventiva	Segnaletica di sicurezza.
Tavole Allegate	Vedi paragrafo 3 della presente relazione	

Scheda II-1

Tipologia dei lavori		Codice scheda	01.04.01.11
Regolazione guarnizioni di tenuta: Regolazione e riposizionamento delle guarnizioni di tenuta. [con cadenza ogni 3 anni]		Caduta dall'alto; Caduta di materiale dall'alto o a livello; Punture, tagli, abrasioni; Getti, schizzi.	
Informazioni per imprese esecutrici e lavoratori autonomi sulle caratteristiche tecniche dell'opera progettata e del luogo di lavoro			
Accessi ai luoghi di lavoro	Botole orizzontali; Botole verticali; Scale fisse a pioli con inclinazione < 75° ; Scale retrattili a gradini	Ponteggi; Trabattelli.	
Sicurezza dei luoghi di lavoro	Dispositivi di ancoraggio per sistemi anticaduta; Linee di ancoraggio per sistemi anticaduta; Dispositivi di aggancio di parapetti provvisori	Parapetti; Scarpe di sicurezza; Casco o elmetto; Guanti.	
Impianti di alimentazione e di scarico	Prese elettriche a 220 V protette da differenziale magneto-termico	Impianto elettrico di cantiere; Impianto di adduzione di acqua.	
Approvvigionamento e movimentazione materiali	Non prevista specifica misura preventiva	Zone stoccaggio materiali.	
Approvvigionamento e movimentazione attrezzature	Non prevista specifica misura preventiva	Deposito attrezzature.	
Igiene sul lavoro	Saracinesche per l'intercettazione dell'acqua potabile	Gabinetti; Locali per lavarsi.	

APPALTATORE: Consorzio <u>Soci</u> HIRPINIA - ORSARA AV WEBUILD ITALIA PIZZAROTTI	ITINERARIO NAPOLI – BARI					
PROGETTAZIONE: Mandataria <u>Mandanti</u> ROCKSOIL S.P.A NET ENGINEERING PINI GCF ELETTRI-FER M-INGEGNERIA	RADDOPPIO TRATTA APICE - ORSARA II LOTTO FUNZIONALE HIRPINIA - ORSARA					
PROGETTO ESECUTIVO Piano di manutenzione delle opere	COMMESSA IF3A	LOTTO 02	CODIFICA E ZZ CO	DOCUMENTO FA0000 000	REV. B	FOGLIO 583 di 654

Interferenze e protezione terzi	Non prevista specifica misura preventiva	Segnaletica di sicurezza.
Tavole Allegate	Vedi paragrafo 3 della presente relazione	

Scheda II-1

Tipologia dei lavori		Codice scheda	01.04.01.12
Tipo di intervento		Rischi individuati	
Regolazione organi di movimentazione: Regolazione delle cerniere e della perfetta chiusura dell'anta col telaio fisso. Riposizionamento tramite scorrimento nelle apposite sedi delle cerniere. [con cadenza ogni 3 anni]		Caduta dall'alto; Caduta di materiale dall'alto o a livello; Punture, tagli, abrasioni; Getti, schizzi.	
Informazioni per imprese esecutrici e lavoratori autonomi sulle caratteristiche tecniche dell'opera progettata e del luogo di lavoro			
Accessi ai luoghi di lavoro	Botole orizzontali; Botole verticali; Scale fisse a pioli con inclinazione < 75° ; Scale retrattili a gradini	Ponteggi; Trabattelli.	
Sicurezza dei luoghi di lavoro	Dispositivi di ancoraggio per sistemi anticaduta; Linee di ancoraggio per sistemi anticaduta; Dispositivi di aggancio di parapetti provvisori	Parapetti; Scarpe di sicurezza; Casco o elmetto; Guanti.	
Impianti di alimentazione e di scarico	Prese elettriche a 220 V protette da differenziale magneto-termico	Impianto elettrico di cantiere; Impianto di adduzione di acqua.	
Approvvigionamento e movimentazione materiali	Non prevista specifica misura preventiva	Zone stoccaggio materiali.	
Approvvigionamento e movimentazione attrezzature	Non prevista specifica misura preventiva	Deposito attrezzature.	
Igiene sul lavoro	Saracinesche per l'intercettazione dell'acqua potabile	Gabinetti; Locali per lavarsi.	
Interferenze e protezione terzi	Non prevista specifica misura preventiva	Segnaletica di sicurezza.	
Tavole Allegate	Vedi paragrafo 3 della presente relazione		

Scheda II-1

Tipologia dei lavori		Codice scheda	01.04.01.13
Tipo di intervento		Rischi individuati	
Regolazione telai fissi: Regolazione di ortogonalità del telaio fisso tramite cacciavite sui blocchetti di regolazione e relativo fissaggio. La verifica dell'ortogonalità sarà effettuata mediante l'impiego di livella torica. [con cadenza ogni 3 anni]		Caduta dall'alto; Caduta di materiale dall'alto o a livello; Punture, tagli, abrasioni; Getti, schizzi.	
Informazioni per imprese esecutrici e lavoratori autonomi sulle caratteristiche tecniche dell'opera progettata e del luogo di lavoro			
Accessi ai luoghi di lavoro	Botole orizzontali; Botole verticali; Scale fisse a pioli con inclinazione < 75° ; Scale retrattili a gradini	Ponteggi; Trabattelli.	
Sicurezza dei luoghi di lavoro	Dispositivi di ancoraggio per sistemi anticaduta; Linee di ancoraggio per sistemi anticaduta; Dispositivi di aggancio di parapetti provvisori	Parapetti; Scarpe di sicurezza; Casco o elmetto; Guanti.	

APPALTATORE: Conorzio Soci HIRPINIA - ORSARA AV WEBUILD ITALIA PIZZAROTTI	ITINERARIO NAPOLI – BARI				
PROGETTAZIONE: Mandataria Mandanti ROCKSOIL S.P.A NET ENGINEERING PINI GCF ELETTRI-FER M-INGEGNERIA	RADDOPPIO TRATTA APICE - ORSARA II LOTTO FUNZIONALE HIRPINIA - ORSARA				
PROGETTO ESECUTIVO Piano di manutenzione delle opere	COMMESSA IF3A	LOTTO 02	CODIFICA E ZZ CO	DOCUMENTO FA0000 000	REV. B FOGLIO 584 di 654

Impianti di alimentazione e di scarico	Prese elettriche a 220 V protette da differenziale magneto-termico	Impianto elettrico di cantiere; Impianto di adduzione di acqua.
Approvvigionamento e movimentazione materiali	Non prevista specifica misura preventiva	Zone stoccaggio materiali.
Approvvigionamento e movimentazione attrezzature	Non prevista specifica misura preventiva	Deposito attrezzature.
Igiene sul lavoro	Saracinesche per l'intercettazione dell'acqua potabile	Gabinetti; Locali per lavarsi.
Interferenze e protezione terzi	Non prevista specifica misura preventiva	Segnaletica di sicurezza.
Tavole Allegate	Vedi paragrafo 3 della presente relazione	

Scheda II-1

Tipologia dei lavori		Codice scheda	01.04.01.14
Tipo di intervento		Rischi individuati	
Ripristino fissaggi telai fissi: Ripristino fissaggi dei telai al vano e al controtelaio al muro e riattivazione del fissaggio dei blocchetti di regolazione e fissaggio tramite cacciavite. [con cadenza ogni 3 anni]		Caduta dall'alto; Caduta di materiale dall'alto o a livello; Punture, tagli, abrasioni; Getti, schizzi.	
Informazioni per imprese esecutrici e lavoratori autonomi sulle caratteristiche tecniche dell'opera progettata e del luogo di lavoro			
Accessi ai luoghi di lavoro	Botole orizzontali; Botole verticali; Scale fisse a pioli con inclinazione < 75° ; Scale retrattili a gradini	Ponteggi; Trabattelli.	
Sicurezza dei luoghi di lavoro	Dispositivi di ancoraggio per sistemi anticaduta; Linee di ancoraggio per sistemi anticaduta; Dispositivi di aggancio di parapetti provvisori	Parapetti; Scarpe di sicurezza; Casco o elmetto; Guanti.	
Impianti di alimentazione e di scarico	Prese elettriche a 220 V protette da differenziale magneto-termico	Impianto elettrico di cantiere; Impianto di adduzione di acqua.	
Approvvigionamento e movimentazione materiali	Non prevista specifica misura preventiva	Zone stoccaggio materiali.	
Approvvigionamento e movimentazione attrezzature	Non prevista specifica misura preventiva	Deposito attrezzature.	
Igiene sul lavoro	Saracinesche per l'intercettazione dell'acqua potabile	Gabinetti; Locali per lavarsi.	
Interferenze e protezione terzi	Non prevista specifica misura preventiva	Segnaletica di sicurezza.	
Tavole Allegate	Vedi paragrafo 3 della presente relazione		

Scheda II-1

Tipologia dei lavori		Codice scheda	01.04.01.15
Tipo di intervento		Rischi individuati	
Ripristino ortogonalità telai mobili: Ripristino dell'ortogonalità delle ante e fissaggio dei cavallotti di unione dei profilati dell'anta. [con cadenza ogni 12 mesi]		Caduta dall'alto; Caduta di materiale dall'alto o a livello; Punture, tagli, abrasioni; Getti, schizzi.	
Informazioni per imprese esecutrici e lavoratori autonomi sulle caratteristiche tecniche dell'opera progettata e del luogo di lavoro			

APPALTATORE: <u>Consorzio</u> <u>Soci</u> HIRPINIA - ORSARA AV WEBUILD ITALIA PIZZAROTTI	ITINERARIO NAPOLI – BARI					
PROGETTAZIONE: <u>Mandataria</u> <u>Mandanti</u> ROCKSOIL S.P.A NET ENGINEERING PINI GCF ELETTRI-FER M-INGEGNERIA	RADDOPPIO TRATTA APICE - ORSARA II LOTTO FUNZIONALE HIRPINIA - ORSARA					
PROGETTO ESECUTIVO Piano di manutenzione delle opere	COMMESSA IF3A	LOTTO 02	CODIFICA E ZZ CO	DOCUMENTO FA0000 000	REV. B	FOGLIO 585 di 654

Accessi ai luoghi di lavoro	Botole orizzontali; Botole verticali; Scale fisse a pioli con inclinazione < 75° ; Scale retrattili a gradini	Ponteggi; Trabattelli.
Sicurezza dei luoghi di lavoro	Dispositivi di ancoraggio per sistemi anticaduta; Linee di ancoraggio per sistemi anticaduta; Dispositivi di aggancio di parapetti provvisori	Parapetti; Scarpe di sicurezza; Casco o elmetto; Guanti.
Impianti di alimentazione e di scarico	Prese elettriche a 220 V protette da differenziale magneto-termico	Impianto elettrico di cantiere; Impianto di adduzione di acqua.
Approvvigionamento e movimentazione materiali	Non prevista specifica misura preventiva	Zone stoccaggio materiali.
Approvvigionamento e movimentazione attrezzature	Non prevista specifica misura preventiva	Deposito attrezzature.
Igiene sul lavoro	Saracinesche per l'intercettazione dell'acqua potabile	Gabinetti; Locali per lavarsi.
Interferenze e protezione terzi	Non prevista specifica misura preventiva	Segnaletica di sicurezza.
Tavole Allegate	Vedi paragrafo 3 della presente relazione	

Scheda II-1

Tipologia dei lavori		Codice scheda	01.04.01.16
Tipo di intervento		Rischi individuati	
Sostituzione cinghie avvolgibili: Sostituzione delle cinghie avvolgibili, verifica dei meccanismi di funzionamento quali rulli avvolgitori e lubrificazione degli snodi. [quando occorre]		Caduta dall'alto; Caduta di materiale dall'alto o a livello; Punture, tagli, abrasioni; Getti, schizzi.	
Informazioni per imprese esecutrici e lavoratori autonomi sulle caratteristiche tecniche dell'opera progettata e del luogo di lavoro			
Accessi ai luoghi di lavoro	Botole orizzontali; Botole verticali; Scale fisse a pioli con inclinazione < 75° ; Scale retrattili a gradini	Ponteggi; Trabattelli.	
Sicurezza dei luoghi di lavoro	Dispositivi di ancoraggio per sistemi anticaduta; Linee di ancoraggio per sistemi anticaduta; Dispositivi di aggancio di parapetti provvisori	Parapetti; Scarpe di sicurezza; Casco o elmetto; Guanti.	
Impianti di alimentazione e di scarico	Prese elettriche a 220 V protette da differenziale magneto-termico	Impianto elettrico di cantiere; Impianto di adduzione di acqua.	
Approvvigionamento e movimentazione materiali	Non prevista specifica misura preventiva	Zone stoccaggio materiali.	
Approvvigionamento e movimentazione attrezzature	Non prevista specifica misura preventiva	Deposito attrezzature.	
Igiene sul lavoro	Saracinesche per l'intercettazione dell'acqua potabile	Gabinetti; Locali per lavarsi.	
Interferenze e protezione terzi	Non prevista specifica misura preventiva	Segnaletica di sicurezza.	
Tavole Allegate	Vedi paragrafo 3 della presente relazione		

Scheda II-1

Tipologia dei lavori		Codice scheda	01.04.01.17
-----------------------------	--	----------------------	-------------

APPALTATORE: Consorzio Soci HIRPINIA - ORSARA AV WEBUILD ITALIA PIZZAROTTI	ITINERARIO NAPOLI – BARI				
PROGETTAZIONE: Mandataria Mandanti ROCKSOIL S.P.A NET ENGINEERING PINI GCF ELETTRI-FER M-INGEGNERIA	RADDOPPIO TRATTA APICE - ORSARA II LOTTO FUNZIONALE HIRPINIA - ORSARA				
PROGETTO ESECUTIVO Piano di manutenzione delle opere	COMMESSA IF3A	LOTTO 02	CODIFICA E ZZ CO	DOCUMENTO FA0000 000	REV. FOGLIO B 586 di 654

Tipo di intervento		Rischi individuati
Sostituzione frangisole: Sostituzione dei frangisole impacchettabili con elementi analoghi. [quando occorre]		Caduta dall'alto; Caduta di materiale dall'alto o a livello; Punture, tagli, abrasioni; Getti, schizzi.
Informazioni per imprese esecutrici e lavoratori autonomi sulle caratteristiche tecniche dell'opera progettata e del luogo di lavoro		
Accessi ai luoghi di lavoro	Botole orizzontali; Botole verticali; Scale fisse a pioli con inclinazione < 75° ; Scale retrattili a gradini	Ponteggi; Trabattelli.
Sicurezza dei luoghi di lavoro	Dispositivi di ancoraggio per sistemi anticaduta; Linee di ancoraggio per sistemi anticaduta; Dispositivi di aggancio di parapetti provvisori	Parapetti; Scarpe di sicurezza; Casco o elmetto; Guanti.
Impianti di alimentazione e di scarico	Prese elettriche a 220 V protette da differenziale magneto-termico	Impianto elettrico di cantiere; Impianto di adduzione di acqua.
Approvvigionamento e movimentazione materiali	Non prevista specifica misura preventiva	Zone stoccaggio materiali.
Approvvigionamento e movimentazione attrezzature	Non prevista specifica misura preventiva	Deposito attrezzature.
Igiene sul lavoro	Saracinesche per l'intercettazione dell'acqua potabile	Gabinetti; Locali per lavarsi.
Interferenze e protezione terzi	Non prevista specifica misura preventiva	Segnaletica di sicurezza.
Tavole Allegate	Vedi paragrafo 3 della presente relazione	

Scheda II-1

Tipologia dei lavori		Codice scheda	01.04.01.18
Tipo di intervento		Rischi individuati	
Sostituzione infisso: Sostituzione dell'infisso e del controtelaio mediante smontaggio e posa del nuovo serramento mediante l'impiego di tecniche di fissaggio, di regolazione e sigillature specifiche al tipo di infisso. [con cadenza ogni 30 anni]		Caduta dall'alto; Caduta di materiale dall'alto o a livello; Punture, tagli, abrasioni; Getti, schizzi.	
Informazioni per imprese esecutrici e lavoratori autonomi sulle caratteristiche tecniche dell'opera progettata e del luogo di lavoro			
Accessi ai luoghi di lavoro	Botole orizzontali; Botole verticali; Scale fisse a pioli con inclinazione < 75° ; Scale retrattili a gradini	Ponteggi; Trabattelli.	
Sicurezza dei luoghi di lavoro	Dispositivi di ancoraggio per sistemi anticaduta; Linee di ancoraggio per sistemi anticaduta; Dispositivi di aggancio di parapetti provvisori	Parapetti; Scarpe di sicurezza; Casco o elmetto; Guanti.	
Impianti di alimentazione e di scarico	Prese elettriche a 220 V protette da differenziale magneto-termico	Impianto elettrico di cantiere; Impianto di adduzione di acqua.	
Approvvigionamento e movimentazione materiali	Non prevista specifica misura preventiva	Zone stoccaggio materiali.	
Approvvigionamento e movimentazione attrezzature	Non prevista specifica misura preventiva	Deposito attrezzature.	
Igiene sul lavoro	Saracinesche per l'intercettazione dell'acqua potabile	Gabinetti; Locali per lavarsi.	

APPALTATORE: Consorzio Soci HIRPINIA - ORSARA AV WEBUILD ITALIA PIZZAROTTI	ITINERARIO NAPOLI – BARI				
PROGETTAZIONE: Mandataria Mandanti ROCKSOIL S.P.A NET ENGINEERING PINI GCF ELETTRI-FER M-INGEGNERIA	RADDOPPIO TRATTA APICE - ORSARA II LOTTO FUNZIONALE HIRPINIA - ORSARA				
PROGETTO ESECUTIVO Piano di manutenzione delle opere	COMMESSA IF3A	LOTTO 02	CODIFICA E ZZ CO	DOCUMENTO FA0000 000	REV. FOGGIO B 588 di 654

Informazioni per imprese esecutrici e lavoratori autonomi sulle caratteristiche tecniche dell'opera progettata e del luogo di lavoro		
Punti critici	Misure preventive e protettive in dotazione dell'opera	Misure preventive e protettive ausiliarie
Accessi ai luoghi di lavoro	Botole orizzontali; Botole verticali; Scale fisse a pioli con inclinazione < 75° ; Scale retrattili a gradini	Ponteggi; Trabattelli.
Sicurezza dei luoghi di lavoro	Dispositivi di ancoraggio per sistemi anticaduta; Linee di ancoraggio per sistemi anticaduta; Dispositivi di aggancio di parapetti provvisori	Parapetti; Scarpe di sicurezza; Casco o elmetto; Guanti.
Impianti di alimentazione e di scarico	Prese elettriche a 220 V protette da differenziale magneto-termico	Impianto elettrico di cantiere; Impianto di adduzione di acqua.
Approvvigionamento e movimentazione materiali	Non prevista specifica misura preventiva	Zone stoccaggio materiali.
Approvvigionamento e movimentazione attrezzature	Non prevista specifica misura preventiva	Deposito attrezzature.
Igiene sul lavoro	Saracinesche per l'intercettazione dell'acqua potabile	Gabinetti; Locali per lavarsi.
Interferenze e protezione terzi	Non prevista specifica misura preventiva	Segnaletica di sicurezza.
Tavole Allegate	Vedi paragrafo 3 della presente relazione	

01.05.02 Finitura superficiale

I giunti vengono rifiniti con una superficie orizzontale realizzata in vari materiali (acciaio, alluminio, materie plastiche) che viene fissata sullo strato sottostante e definito strato portante.

Scheda II-1

Tipologia dei lavori	Codice scheda	01.05.02.01
Tipo di intervento	Rischi individuati	
Serraggio: Eseguire il serraggio dello strato di finitura sul relativo strato portante. [con cadenza ogni 6 mesi]	Punture, tagli, abrasioni.	
Informazioni per imprese esecutrici e lavoratori autonomi sulle caratteristiche tecniche dell'opera progettata e del luogo di lavoro		
Punti critici	Misure preventive e protettive in dotazione dell'opera	Misure preventive e protettive ausiliarie
Accessi ai luoghi di lavoro	Botole orizzontali; Botole verticali; Scale fisse a pioli con inclinazione < 75° ; Scale retrattili a gradini	Ponteggi; Trabattelli.
Sicurezza dei luoghi di lavoro	Dispositivi di ancoraggio per sistemi anticaduta; Linee di ancoraggio per sistemi anticaduta; Dispositivi di aggancio di parapetti provvisori	Scarpe di sicurezza; Guanti.
Impianti di alimentazione e di scarico	Prese elettriche a 220 V protette da differenziale magneto-termico	Impianto elettrico di cantiere; Impianto di adduzione di acqua.
Approvvigionamento e movimentazione materiali	Non prevista specifica misura preventiva	Zone stoccaggio materiali.

APPALTATORE: Consorzio Soci HIRPINIA - ORSARA AV WEBUILD ITALIA PIZZAROTTI	ITINERARIO NAPOLI – BARI				
PROGETTAZIONE: Mandataria Mandanti ROCKSOIL S.P.A NET ENGINEERING PINI GCF ELETTRI-FER M-INGEGNERIA	RADDOPPIO TRATTA APICE - ORSARA II LOTTO FUNZIONALE HIRPINIA - ORSARA				
PROGETTO ESECUTIVO Piano di manutenzione delle opere	COMMESSA IF3A	LOTTO 02	CODIFICA E ZZ CO	DOCUMENTO FA0000 000	REV. FOGLIO B 589 di 654

Approvvigionamento e movimentazione attrezzature	Non prevista specifica misura preventiva	Deposito attrezzature.
Igiene sul lavoro	Saracinesche per l'intercettazione dell'acqua potabile	Gabinetti; Locali per lavarsi.
Interferenze e protezione terzi	Non prevista specifica misura preventiva	Segnaletica di sicurezza.
Tavole Allegate	Vedi paragrafo 3 della presente relazione	

Scheda II-1

Tipologia dei lavori		Codice scheda
Manutenzione		01.05.02.02
Tipo di intervento	Rischi individuati	
Sostituzione guarnizioni: Eseguire la sostituzione delle guarnizioni sigillanti quando usurate. [quando occorre]	Punture, tagli, abrasioni.	
Informazioni per imprese esecutrici e lavoratori autonomi sulle caratteristiche tecniche dell'opera progettata e del luogo di lavoro		
Punti critici	Misure preventive e protettive in dotazione dell'opera	Misure preventive e protettive ausiliarie
Accessi ai luoghi di lavoro	Botole orizzontali; Botole verticali; Scale fisse a pioli con inclinazione < 75° ; Scale retrattili a gradini	Ponteggi; Trabattelli.
Sicurezza dei luoghi di lavoro	Dispositivi di ancoraggio per sistemi anticaduta; Linee di ancoraggio per sistemi anticaduta; Dispositivi di aggancio di parapetti provvisori	Scarpe di sicurezza; Guanti.
Impianti di alimentazione e di scarico	Prese elettriche a 220 V protette da differenziale magneto-termico	Impianto elettrico di cantiere; Impianto di adduzione di acqua.
Approvvigionamento e movimentazione materiali	Non prevista specifica misura preventiva	Zone stoccaggio materiali.
Approvvigionamento e movimentazione attrezzature	Non prevista specifica misura preventiva	Deposito attrezzature.
Igiene sul lavoro	Saracinesche per l'intercettazione dell'acqua potabile	Gabinetti; Locali per lavarsi.
Interferenze e protezione terzi	Non prevista specifica misura preventiva	Segnaletica di sicurezza.
Tavole Allegate	Vedi paragrafo 3 della presente relazione	

01.05.03 Strato portante

Lo strato portante garantisce l'appoggio e la tenuta (mediante idonei serraggi) della finitura superficiale del giunto. Deve essere realizzato con materiale idoneo a sopportare i carichi gravanti.

Scheda II-1

Tipologia dei lavori		Codice scheda
		01.05.03.01
Tipo di intervento	Rischi individuati	
Revisione : Eseguire la revisione dello strato portante registrando tutti i serraggi; eliminare eventuali fenomeni di corrosione presenti utilizzando spazzole metalliche. [con cadenza ogni 6 mesi]	Punture, tagli, abrasioni.	
Informazioni per imprese esecutrici e lavoratori autonomi sulle caratteristiche tecniche dell'opera progettata e del		

APPALTATORE: Conorzio Soci HIRPINIA - ORSARA AV WEBUILD ITALIA PIZZAROTTI	ITINERARIO NAPOLI – BARI				
PROGETTAZIONE: Mandataria Mandanti ROCKSOIL S.P.A NET ENGINEERING PINI GCF ELETTRI-FER M-INGEGNERIA	RADDOPPIO TRATTA APICE - ORSARA II LOTTO FUNZIONALE HIRPINIA - ORSARA				
PROGETTO ESECUTIVO Piano di manutenzione delle opere	COMMESSA IF3A	LOTTO 02	CODIFICA E ZZ CO	DOCUMENTO FA0000 000	REV. FOGLIO B 590 di 654

luogo di lavoro		
Punti critici	Misure preventive e protettive in dotazione dell'opera	Misure preventive e protettive ausiliarie
Accessi ai luoghi di lavoro	Botole orizzontali; Botole verticali; Scale fisse a pioli con inclinazione < 75° ; Scale retrattili a gradini	Ponteggi; Trabattelli.
Sicurezza dei luoghi di lavoro	Dispositivi di ancoraggio per sistemi anticaduta; Linee di ancoraggio per sistemi anticaduta; Dispositivi di aggancio di parapetti provvisori	Scarpe di sicurezza; Guanti.
Impianti di alimentazione e di scarico	Prese elettriche a 220 V protette da differenziale magneto-termico	Impianto elettrico di cantiere; Impianto di adduzione di acqua.
Approvvigionamento e movimentazione materiali	Non prevista specifica misura preventiva	Zone stoccaggio materiali.
Approvvigionamento e movimentazione attrezzature	Non prevista specifica misura preventiva	Deposito attrezzature.
Igiene sul lavoro	Saracinesche per l'intercettazione dell'acqua potabile	Gabinetti; Locali per lavarsi.
Interferenze e protezione terzi	Non prevista specifica misura preventiva	Segnaletica di sicurezza.
Tavole Allegate	Vedi paragrafo 3 della presente relazione	

01.06 Portoni

I portoni hanno la funzione di razionalizzare l'utilizzazione degli spazi esterni con quelli interni in modo da regolare il passaggio di persone, merci, cose, ecc..

01.06.01 Portoni a libro

Essi si contraddistinguono dalle modalità di ripiego ed accostabilità delle parti costituenti per regolare il passaggio di persone, merci, cose, ecc.. Possono essere costituiti da materiali diversi o accoppiati tra di loro (legno, alluminio, lamiera zincata, PVC, gomma, ecc.). Si possono distinguere: a libro con guida laterale, a libro con guida centrale e a fisarmonica.

Scheda II-1

Tipologia dei lavori	Codice scheda	01.06.01.01
Tipo di intervento	Rischi individuati	
Ingrassaggio degli elementi di manovra: Pulizia ed ingrassaggio-grafittaggio degli elementi di manovra (cerniere, guide, superfici di scorrimento) con prodotti idonei e non residuosi. [con cadenza ogni 3 mesi]	Punture, tagli, abrasioni; Getti, schizzi.	
Informazioni per imprese esecutrici e lavoratori autonomi sulle caratteristiche tecniche dell'opera progettata e del luogo di lavoro		
Punti critici	Misure preventive e protettive in dotazione dell'opera	Misure preventive e protettive ausiliarie
Accessi ai luoghi di lavoro	Scale fisse a pioli con inclinazione < 75° ; Scale retrattili a gradini	Trabattelli.
Sicurezza dei luoghi di lavoro	Non prevista specifica misura preventiva	Scarpe di sicurezza; Casco o elmetto; Guanti.
Impianti di alimentazione e di scarico	Prese elettriche a 220 V protette da differenziale magneto-termico	Impianto elettrico di cantiere; Impianto di adduzione di acqua.
Approvvigionamento e movimentazione	Non prevista specifica misura preventiva	Zone stoccaggio materiali.

APPALTATORE: Consorzio Soci HIRPINIA - ORSARA AV WEBUILD ITALIA PIZZAROTTI	ITINERARIO NAPOLI – BARI				
PROGETTAZIONE: Mandataria Mandanti ROCKSOIL S.P.A NET ENGINEERING PINI GCF ELETTRI-FER M-INGEGNERIA	RADDOPPIO TRATTA APICE - ORSARA II LOTTO FUNZIONALE HIRPINIA - ORSARA				
PROGETTO ESECUTIVO Piano di manutenzione delle opere	COMMESSA IF3A	LOTTO 02	CODIFICA E ZZ CO	DOCUMENTO FA0000 000	REV. FOGGIO B 591 di 654

materiali		
Approvvigionamento e movimentazione attrezzature	Non prevista specifica misura preventiva	Deposito attrezzature.
Igiene sul lavoro	Saracinesche per l'intercettazione dell'acqua potabile	Gabinetti; Locali per lavarsi.
Interferenze e protezione terzi	Non prevista specifica misura preventiva	Segnaletica di sicurezza.
Tavole Allegate	Vedi paragrafo 3 della presente relazione	

Scheda II-1

Tipologia dei lavori		Codice scheda	01.06.01.02
Tipo di intervento		Rischi individuati	
Revisione automatismi a distanza: Sostituzione delle batterie energetiche dai telecomandi. Pulizia schermi barriere fotoelettriche (proiettori e ricevitori). Sostituzione di parti ed automatismi usurati e/o difettosi. [con cadenza ogni 6 mesi]		Caduta di materiale dall'alto o a livello; Movimentazione manuale dei carichi; Punture, tagli, abrasioni; Urti, colpi, impatti, compressioni.	
Informazioni per imprese esecutrici e lavoratori autonomi sulle caratteristiche tecniche dell'opera progettata e del luogo di lavoro			
Punti critici	Misure preventive e protettive in dotazione dell'opera	Misure preventive e protettive ausiliarie	
Accessi ai luoghi di lavoro	Scale fisse a pioli con inclinazione < 75° ;Scale retrattili a gradini	Trabattelli.	
Sicurezza dei luoghi di lavoro	Non prevista specifica misura preventiva	Scarpe di sicurezza; Casco o elmetto; Guanti.	
Impianti di alimentazione e di scarico	Prese elettriche a 220 V protette da differenziale magneto-termico	Impianto elettrico di cantiere; Impianto di adduzione di acqua.	
Approvvigionamento e movimentazione materiali	Non prevista specifica misura preventiva	Zone stoccaggio materiali.	
Approvvigionamento e movimentazione attrezzature	Non prevista specifica misura preventiva	Deposito attrezzature.	
Igiene sul lavoro	Saracinesche per l'intercettazione dell'acqua potabile	Gabinetti; Locali per lavarsi.	
Interferenze e protezione terzi	Non prevista specifica misura preventiva	Segnaletica di sicurezza.	
Tavole Allegate	Vedi paragrafo 3 della presente relazione		

Scheda II-1

Tipologia dei lavori		Codice scheda	01.06.01.03
Tipo di intervento		Rischi individuati	
Ripresa protezione elementi: Ripresa delle protezioni e delle coloriture mediante rimozione dei vecchi strati, pulizia delle superfici ed applicazioni di prodotti idonei (anticorrosivi, protettivi) al tipo di materiale ed alle condizioni ambientali. [con cadenza ogni 2 anni]		Caduta di materiale dall'alto o a livello; Movimentazione manuale dei carichi; Punture, tagli, abrasioni; Urti, colpi, impatti, compressioni.	
Informazioni per imprese esecutrici e lavoratori autonomi sulle caratteristiche tecniche dell'opera progettata e del luogo di lavoro			
Punti critici	Misure preventive e protettive in dotazione dell'opera	Misure preventive e protettive ausiliarie	

APPALTATORE: Consorzio Soci HIRPINIA - ORSARA AV WEBUILD ITALIA PIZZAROTTI	ITINERARIO NAPOLI – BARI				
PROGETTAZIONE: Mandataria Mandanti ROCKSOIL S.P.A NET ENGINEERING PINI GCF ELETTRI-FER M-INGEGNERIA	RADDOPPIO TRATTA APICE - ORSARA II LOTTO FUNZIONALE HIRPINIA - ORSARA				
PROGETTO ESECUTIVO Piano di manutenzione delle opere	COMMESSA IF3A	LOTTO 02	CODIFICA E ZZ CO	DOCUMENTO FA0000 000	REV. FOGGIO B 592 di 654

Accessi ai luoghi di lavoro	Scale fisse a pioli con inclinazione < 75° ;Scale retrattili a gradini	Trabattelli.
Sicurezza dei luoghi di lavoro	Non prevista specifica misura preventiva	Scarpe di sicurezza; Casco o elmetto; Guanti.
Impianti di alimentazione e di scarico	Prese elettriche a 220 V protette da differenziale magneto-termico	Impianto elettrico di cantiere; Impianto di adduzione di acqua.
Approvvigionamento e movimentazione materiali	Non prevista specifica misura preventiva	Zone stoccaggio materiali.
Approvvigionamento e movimentazione attrezzature	Non prevista specifica misura preventiva	Deposito attrezzature.
Igiene sul lavoro	Saracinesche per l'intercettazione dell'acqua potabile	Gabinetti; Locali per lavarsi.
Interferenze e protezione terzi	Non prevista specifica misura preventiva	Segnaletica di sicurezza.
Tavole Allegate	Vedi paragrafo 3 della presente relazione	

Scheda II-1

Tipologia dei lavori		Codice scheda
Manutenzione		01.06.01.04
Tipo di intervento	Rischi individuati	
Sostituzione elementi usurati: Sostituzione degli elementi in vista, di parti meccaniche ed organi di manovra usurati e/o rotti con altri analoghi e con le stesse caratteristiche. [quando occorre]	Caduta di materiale dall'alto o a livello; Movimentazione manuale dei carichi; Punture, tagli, abrasioni; Urti, colpi, impatti, compressioni.	
Informazioni per imprese esecutrici e lavoratori autonomi sulle caratteristiche tecniche dell'opera progettata e del luogo di lavoro		
Punti critici	Misure preventive e protettive in dotazione dell'opera	Misure preventive e protettive ausiliarie
Accessi ai luoghi di lavoro	Scale fisse a pioli con inclinazione < 75° ;Scale retrattili a gradini	Trabattelli.
Sicurezza dei luoghi di lavoro	Non prevista specifica misura preventiva	Scarpe di sicurezza; Casco o elmetto; Guanti.
Impianti di alimentazione e di scarico	Prese elettriche a 220 V protette da differenziale magneto-termico	Impianto elettrico di cantiere; Impianto di adduzione di acqua.
Approvvigionamento e movimentazione materiali	Non prevista specifica misura preventiva	Zone stoccaggio materiali.
Approvvigionamento e movimentazione attrezzature	Non prevista specifica misura preventiva	Deposito attrezzature.
Igiene sul lavoro	Saracinesche per l'intercettazione dell'acqua potabile	Gabinetti; Locali per lavarsi.
Interferenze e protezione terzi	Non prevista specifica misura preventiva	Segnaletica di sicurezza.
Tavole Allegate	Vedi paragrafo 3 della presente relazione	

02 EDILIZIA: PARTIZIONI

Rappresentano l'insieme delle unità tecnologiche e di tutti gli elementi tecnici del sistema edilizio che hanno la funzione di dividere e di configurare gli spazi interni ed esterni dello stesso sistema edilizio.

02.01 Pareti interne

Insieme degli elementi tecnici verticali del sistema edilizio aventi funzione di dividere, conformare ed articolare gli spazi interni dell'organismo edilizio.

02.01.01 Tramezzi in blocchi forati in conglomerato di argilla

APPALTATORE: Conorzio Soci HIRPINIA - ORSARA AV WEBUILD ITALIA PIZZAROTTI	ITINERARIO NAPOLI – BARI				
PROGETTAZIONE: Mandataria Mandanti ROCKSOIL S.P.A NET ENGINEERING PINI GCF ELETTRI-FER M-INGEGNERIA	RADDOPPIO TRATTA APICE - ORSARA II LOTTO FUNZIONALE HIRPINIA - ORSARA				
PROGETTO ESECUTIVO Piano di manutenzione delle opere	COMMESSA IF3A	LOTTO 02	CODIFICA E ZZ CO	DOCUMENTO FA0000 000	REV. FOGLIO B 593 di 654

Si tratta di tramezzi realizzati mediante blocchi in calcestruzzo alleggerito dove viene impiegato come aggregato minerale l'argilla espansa. L'accoppiamento del calcestruzzo con l'argilla espansa, materiale isolante a struttura interna cellulare, è favorito dal rapporto resistenza/peso e caratterizza i blocchi prodotti con questo impasto di bassi valori di trasmittanza e buona resistenza al gelo. I blocchi vengono prodotti in stampi nei quali l'impasto miscelato viene gettato, vibrato e compresso. I blocchi in calcestruzzo alleggerito per le loro caratteristiche di tipo ergonomico ed ergonomico sono considerati tra i materiali più convenienti per la rapida velocità di posa ed il contenuto consumo di malta. La particolare geometria, che favorisce l'incastro verticale tra blocchi, riducendo la quantità di malta indispensabile alla stabilità della muratura, comporta l'eliminazione del ponte termico da essa costituito.

Scheda II-1

Tipologia dei lavori		Codice scheda	02.01.01.01
Tipo di intervento		Rischi individuati	
Pulizia: Pulizia delle superfici e rimozione di sporcizia e macchie mediante ritocchi di pittura e/o ripristino dei rivestimenti. [quando occorre]		Caduta dall'alto; Caduta di materiale dall'alto o a livello; Punture, tagli, abrasioni; Scivolamenti, cadute a livello; Getti, schizzi.	
Informazioni per imprese esecutrici e lavoratori autonomi sulle caratteristiche tecniche dell'opera progettata e del luogo di lavoro			
Punti critici	Misure preventive e protettive in dotazione dell'opera	Misure preventive e protettive ausiliarie	
Accessi ai luoghi di lavoro	Botole orizzontali; Botole verticali; Scale fisse a pioli con inclinazione < 75° ; Scale retrattili a gradini	Ponteggi; Trabattelli.	
Sicurezza dei luoghi di lavoro	Dispositivi di ancoraggio per sistemi anticaduta; Linee di ancoraggio per sistemi anticaduta; Dispositivi di aggancio di parapetti provvisori	Parapetti; Scarpe di sicurezza; Casco o elmetto; Guanti.	
Impianti di alimentazione e di scarico	Prese elettriche a 220 V protette da differenziale magneto-termico	Impianto elettrico di cantiere; Impianto di adduzione di acqua.	
Approvvigionamento e movimentazione materiali	Non prevista specifica misura preventiva	Zone stoccaggio materiali.	
Approvvigionamento e movimentazione attrezzature	Non prevista specifica misura preventiva	Deposito attrezzature.	
Igiene sul lavoro	Saracinesche per l'intercettazione dell'acqua potabile	Gabinetti; Locali per lavarsi.	
Interferenze e protezione terzi	Non prevista specifica misura preventiva	Segnaletica di sicurezza.	
Tavole Allegate		Vedi paragrafo 3 della presente relazione	

Scheda II-1

Tipologia dei lavori		Codice scheda	02.01.01.02
Manutenzione			
Tipo di intervento		Rischi individuati	
Riparazione: Riparazione di eventuali fessurazioni o crepe mediante la chiusura delle stesse con malta. Riparazione e rifacimento dei rivestimenti. [quando occorre]		Caduta dall'alto; Caduta di materiale dall'alto o a livello; Punture, tagli, abrasioni; Scivolamenti, cadute a livello; Getti, schizzi.	
Informazioni per imprese esecutrici e lavoratori autonomi sulle caratteristiche tecniche dell'opera progettata e del luogo di lavoro			
Punti critici	Misure preventive e protettive in dotazione dell'opera	Misure preventive e protettive ausiliarie	
Accessi ai luoghi di lavoro	Botole orizzontali; Botole verticali; Scale fisse a pioli con inclinazione < 75° ; Scale retrattili a	Ponteggi; Trabattelli.	

APPALTATORE: Consorzio Soci HIRPINIA - ORSARA AV WEBUILD ITALIA PIZZAROTTI	ITINERARIO NAPOLI – BARI				
PROGETTAZIONE: Mandataria Mandanti ROCKSOIL S.P.A NET ENGINEERING PINI GCF ELETTRI-FER M-INGEGNERIA	RADDOPPIO TRATTA APICE - ORSARA II LOTTO FUNZIONALE HIRPINIA - ORSARA				
PROGETTO ESECUTIVO Piano di manutenzione delle opere	COMMESSA IF3A	LOTTO 02	CODIFICA E ZZ CO	DOCUMENTO FA0000 000	REV. FOGGIO B 594 di 654

	gradini	
Sicurezza dei luoghi di lavoro	Dispositivi di ancoraggio per sistemi anticaduta; Linee di ancoraggio per sistemi anticaduta; Dispositivi di aggancio di parapetti provvisori	Parapetti; Scarpe di sicurezza; Casco o elmetto; Guanti.
Impianti di alimentazione e di scarico	Prese elettriche a 220 V protette da differenziale magneto-termico	Impianto elettrico di cantiere; Impianto di adduzione di acqua.
Approvvigionamento e movimentazione materiali	Non prevista specifica misura preventiva	Zone stoccaggio materiali.
Approvvigionamento e movimentazione attrezzature	Non prevista specifica misura preventiva	Deposito attrezzature.
Igiene sul lavoro	Saracinesche per l'intercettazione dell'acqua potabile	Gabinetti; Locali per lavarsi.
Interferenze e protezione terzi	Non prevista specifica misura preventiva	Segnaletica di sicurezza.
Tavole Allegate	Vedi paragrafo 3 della presente relazione	

02.02 Pavimentazioni interne

Le pavimentazioni fanno parte delle partizioni interne orizzontali e ne costituiscono l'ultimo strato funzionale. In base alla morfologia del rivestimento possono suddividersi in continue (se non sono nel loro complesso determinabili sia morfologicamente che dimensionalmente) e discontinue (quelle costituite da elementi con dimensioni e morfologia ben precise). La loro funzione, oltre a quella protettiva, è quella di permettere il transito ai fruitori dell'organismo edilizio e la relativa resistenza ai carichi. Importante è che la superficie finale dovrà risultare perfettamente piana con tolleranze diverse a secondo del tipo di rivestimento e della destinazione d'uso degli ambienti. Gli spessori variano in funzione al traffico previsto in superficie. La scelta degli elementi, il materiale, la posa, il giunto, le fughe, gli spessori, l'isolamento, le malte, i collanti, gli impasti ed i fissaggi variano in funzione degli ambienti e del loro impiego. Le pavimentazioni interne possono essere di tipo:

- cementizio;
- lapideo;
- resinoso;
- resiliente;
- tessile;
- ceramico;
- lapideo di cava;
- lapideo in conglomerato;
- ligneo.

02.02.01 Giunti di dilatazione e coprigiunti

Si tratta di i giunti di dilatazione, in PVC, alluminio, ecc, impiegati nella posa di pavimenti in ceramica che possono essere soggetti a dilatazione. L'utilizzo è particolarmente indicato su grandi superfici, in corrispondenza dei giunti di frazionamento presenti nel massetto, per attenuare i movimenti di dilatazione e/o contrazione del pavimento ed assorbirne eventuali le vibrazioni.

Scheda II-1

Tipologia dei lavori	Codice scheda	02.02.01.01
Tipo di intervento	Rischi individuati	
Serraggio: Eseguire il serraggio dello strato di finitura sul relativo strato portante. [con cadenza ogni 6 mesi]	Caduta dall'alto; Caduta di materiale dall'alto o a livello; Punture, tagli, abrasioni; Scivolamenti, cadute a livello; Getti, schizzi.	
Informazioni per imprese esecutrici e lavoratori autonomi sulle caratteristiche tecniche dell'opera progettata e del luogo di lavoro		
Punti critici	Misure preventive e protettive in dotazione dell'opera	Misure preventive e protettive ausiliarie
Accessi ai luoghi di lavoro	Botole orizzontali; Botole verticali; Scale fisse a pioli con inclinazione < 75° ; Scale retrattili a	Ponteggi; Trabattelli.

APPALTATORE: Conorzio Soci HIRPINIA - ORSARA AV WEBUILD ITALIA PIZZAROTTI	ITINERARIO NAPOLI – BARI				
PROGETTAZIONE: Mandataria Mandanti ROCKSOIL S.P.A NET ENGINEERING PINI GCF ELETTRI-FER M-INGEGNERIA	RADDOPPIO TRATTA APICE - ORSARA II LOTTO FUNZIONALE HIRPINIA - ORSARA				
PROGETTO ESECUTIVO Piano di manutenzione delle opere	COMMESSA IF3A	LOTTO 02	CODIFICA E ZZ CO	DOCUMENTO FA0000 000	REV. FOGLIO B 595 di 654

	gradini	
Sicurezza dei luoghi di lavoro	Dispositivi di ancoraggio per sistemi anticaduta; Linee di ancoraggio per sistemi anticaduta; Dispositivi di aggancio di parapetti provvisori	Parapetti; Scarpe di sicurezza; Casco o elmetto; Guanti.
Impianti di alimentazione e di scarico	Prese elettriche a 220 V protette da differenziale magneto-termico	Impianto elettrico di cantiere; Impianto di adduzione di acqua.
Approvvigionamento e movimentazione materiali	Non prevista specifica misura preventiva	Zone stoccaggio materiali.
Approvvigionamento e movimentazione attrezzature	Non prevista specifica misura preventiva	Deposito attrezzature.
Igiene sul lavoro	Saracinesche per l'intercettazione dell'acqua potabile	Gabinetti; Locali per lavarsi.
Interferenze e protezione terzi	Non prevista specifica misura preventiva	Segnaletica di sicurezza.
Tavole Allegate	Vedi paragrafo 3 della presente relazione	

Scheda II-1

Tipologia dei lavori		Codice scheda	02.02.01.02
Tipo di intervento		Rischi individuati	
Sostituzione guarnizioni: Eseguire la sostituzione delle guarnizioni sigillanti quando usurate. [quando occorre]		Caduta dall'alto; Caduta di materiale dall'alto o a livello; Punture, tagli, abrasioni; Scivolamenti, cadute a livello; Getti, schizzi.	
Informazioni per imprese esecutrici e lavoratori autonomi sulle caratteristiche tecniche dell'opera progettata e del luogo di lavoro			
Punti critici	Misure preventive e protettive in dotazione dell'opera	Misure preventive e protettive ausiliarie	
Accessi ai luoghi di lavoro	Botole orizzontali; Botole verticali; Scale fisse a pioli con inclinazione < 75° ; Scale retrattili a gradini	Ponteggi; Trabattelli.	
Sicurezza dei luoghi di lavoro	Dispositivi di ancoraggio per sistemi anticaduta; Linee di ancoraggio per sistemi anticaduta; Dispositivi di aggancio di parapetti provvisori	Parapetti; Scarpe di sicurezza; Casco o elmetto; Guanti.	
Impianti di alimentazione e di scarico	Prese elettriche a 220 V protette da differenziale magneto-termico	Impianto elettrico di cantiere; Impianto di adduzione di acqua.	
Approvvigionamento e movimentazione materiali	Non prevista specifica misura preventiva	Zone stoccaggio materiali.	
Approvvigionamento e movimentazione attrezzature	Non prevista specifica misura preventiva	Deposito attrezzature.	
Igiene sul lavoro	Saracinesche per l'intercettazione dell'acqua potabile	Gabinetti; Locali per lavarsi.	
Interferenze e protezione terzi	Non prevista specifica misura preventiva	Segnaletica di sicurezza.	
Tavole Allegate	Vedi paragrafo 3 della presente relazione		

02.02.02 Pavimentazioni sopraelevate

Le pavimentazioni sopraelevate trovano il loro utilizzo principalmente negli uffici e in quegli ambienti a distribuzione complessa degli impianti. Essi sono sistemi di finiture tecniche formati da elementi modulari adagiati su una struttura di tipo puntiforme. La loro funzione è quella di creare una intercapedine che generalmente predispone gli spazi per ricevere le attrezzature impiantistiche, mascherate

APPALTATORE: Consortio Soci HIRPINIA - ORSARA AV WEBUILD ITALIA PIZZAROTTI	ITINERARIO NAPOLI – BARI				
PROGETTAZIONE: Mandataria Mandanti ROCKSOIL S.P.A NET ENGINEERING PINI GCF ELETTRI-FER M-INGEGNERIA	RADDOPPIO TRATTA APICE - ORSARA II LOTTO FUNZIONALE HIRPINIA - ORSARA				
PROGETTO ESECUTIVO Piano di manutenzione delle opere	COMMESSA IF3A	LOTTO 02	CODIFICA E ZZ CO	DOCUMENTO FA0000 000	REV. FOGGIO B 596 di 654

adeguatamente, a servizio degli spazi interni dell'organismo edilizio e per questo ispezionabili. I pavimenti sopraelevati vengono montati a secco ed installati completi di rivestimento (finiture in cotto, gomma, granito, laminati, legno, marmo, ecc.). I pavimenti sopraelevati sono costituiti da diversi strati funzionali:

- uno strato di tamponamento, formato da elementi modulari per il calpestio;
- strato di sostegno verticale, la struttura verticale formata da elementi che connettono gli elementi di tamponamento alla superficie di estradosso del solaio;
- lo strato di irrigidimento orizzontale, la struttura orizzontale formata da elementi che vanno a connettere i pannelli per il calpestio con la struttura verticale principale.

I pannelli possono essere costituiti con anima di materiale diverso: cemento alleggerito, conglomerato minerale, legno truciolare, metallo e pluristrato. La struttura portante può essere realizzata mediante cilindri di appoggio con struttura a colonne o a colonne e traversi. Essa deve garantire la possibilità di potersi regolare in altezza assicurando la perfetta complanarità del piano di calpestio.

Scheda II-1

Tipologia dei lavori		Codice scheda	02.02.02.01
Tipo di intervento		Rischi individuati	
Pulizia delle superfici: Pulizia e rimozione dello sporco superficiale mediante lavaggio, ed eventualmente spazzolatura, degli elementi con detergenti adatti al tipo di rivestimento. Effettuare lavaggi a secco o con panni umidi; evitare l'uso di acqua in abbondanza. [quando occorre]		Punture, tagli, abrasioni; Scivolamenti; Getti, schizzi.	
Informazioni per imprese esecutrici e lavoratori autonomi sulle caratteristiche tecniche dell'opera progettata e del luogo di lavoro			
Punti critici	Misure preventive e protettive in dotazione dell'opera	Misure preventive e protettive ausiliarie	
Accessi ai luoghi di lavoro	Non prevista specifica misura preventiva	Coordinamento con Ente Gestore.	
Sicurezza dei luoghi di lavoro	Non prevista specifica misura preventiva	Parapetti; Occhiali, visiere o schermi; Scarpe di sicurezza; Casco o elmetto; Guanti.	
Impianti di alimentazione e di scarico	Prese elettriche a 220 V protette da differenziale magneto-termico	Coordinamento con Ente Gestore.	
Approvvigionamento e movimentazione materiali	Non prevista specifica misura preventiva	Zone stoccaggio materiali.	
Approvvigionamento e movimentazione attrezzature	Non prevista specifica misura preventiva	Deposito attrezzature.	
Igiene sul lavoro	Saracinesche per l'intercettazione dell'acqua potabile	Gabinetti; Locali per lavarsi.	
Interferenze e protezione terzi	Non prevista specifica misura preventiva	Segnaletica di sicurezza.	
Tavole Allegate	Vedi paragrafo 3 della presente relazione		

Scheda II-1

Tipologia dei lavori		Codice scheda	02.02.02.02
Tipo di intervento		Rischi individuati	
Sostituzione degli elementi degradati: Sostituzione degli elementi usurati, rotti, sollevati con altri analoghi. Si proceda allo smontaggio di zone di pavimento rimuovendo soltanto gli elementi strettamente necessari al tipo di intervento; è bene comunque numerare gli elementi smontati per poterli poi riassemble correttamente. [quando occorre]		Punture, tagli, abrasioni; Scivolamenti; Getti, schizzi.	
Informazioni per imprese esecutrici e lavoratori autonomi sulle caratteristiche tecniche dell'opera progettata e del luogo di lavoro			

APPALTATORE: Consorzio Soci HIRPINIA - ORSARA AV WEBUILD ITALIA PIZZAROTTI	ITINERARIO NAPOLI – BARI				
PROGETTAZIONE: Mandataria Mandanti ROCKSOIL S.P.A NET ENGINEERING PINI GCF ELETTRI-FER M-INGEGNERIA	RADDOPPIO TRATTA APICE - ORSARA II LOTTO FUNZIONALE HIRPINIA - ORSARA				
PROGETTO ESECUTIVO Piano di manutenzione delle opere	COMMESSA IF3A	LOTTO 02	CODIFICA E ZZ CO	DOCUMENTO FA0000 000	REV. FOGLIO B 597 di 654

Punti critici	Misure preventive e protettive in dotazione dell'opera	Misure preventive e protettive ausiliarie
Accessi ai luoghi di lavoro	Non prevista specifica misura preventiva	Coordinamento con Ente Gestore.
Sicurezza dei luoghi di lavoro	Non prevista specifica misura preventiva	Parapetti; Occhiali, visiere o schermi; Scarpe di sicurezza; Casco o elmetto; Guanti.
Impianti di alimentazione e di scarico	Prese elettriche a 220 V protette da differenziale magneto-termico	Coordinamento con Ente Gestore.
Approvvigionamento e movimentazione materiali	Non prevista specifica misura preventiva	Zone stoccaggio materiali.
Approvvigionamento e movimentazione attrezzature	Non prevista specifica misura preventiva	Deposito attrezzature.
Igiene sul lavoro	Saracinesche per l'intercettazione dell'acqua potabile	Gabinetti; Locali per lavarsi.
Interferenze e protezione terzi	Non prevista specifica misura preventiva	Segnaletica di sicurezza.
Tavole Allegate	Vedi paragrafo 3 della presente relazione	

02.02.03 Rivestimenti in gres porcellanato

I rivestimenti in gres porcellanato vengono ottenuti da impasti di argille naturali greificanti, opportunamente corrette con fondenti e smagranti (argille artificiali). Adatto per pavimenti e rivestimenti, sia in interni sia in esterni, è impermeabile, compatto, duro, opaco, dotato di alta inerzia chimica, antigelivo, resistente alla rottura, all'abrasione, alla compressione (sino a 200-300 N/mM2), ai carichi e al fuoco. Il gres porcellanato è disponibile in un'ampia e articolata gamma di formati.

Scheda II-1

Tipologia dei lavori	Codice scheda	02.02.03.01
Tipo di intervento	Rischi individuati	
Pulizia delle superfici: Pulizia e rimozione dello sporco superficiale mediante lavaggio, ed eventualmente spazzolatura, degli elementi con detergenti adatti al tipo di rivestimento. [quando occorre]	Punture, tagli, abrasioni; Scivolamenti; Getti, schizzi.	
Informazioni per imprese esecutrici e lavoratori autonomi sulle caratteristiche tecniche dell'opera progettata e del luogo di lavoro		
Punti critici	Misure preventive e protettive in dotazione dell'opera	Misure preventive e protettive ausiliarie
Accessi ai luoghi di lavoro	Non prevista specifica misura preventiva	Coordinamento con Ente Gestore.
Sicurezza dei luoghi di lavoro	Non prevista specifica misura preventiva	Parapetti; Occhiali, visiere o schermi; Scarpe di sicurezza; Casco o elmetto; Guanti.
Impianti di alimentazione e di scarico	Prese elettriche a 220 V protette da differenziale magneto-termico	Coordinamento con Ente Gestore.
Approvvigionamento e movimentazione materiali	Non prevista specifica misura preventiva	Zone stoccaggio materiali.
Approvvigionamento e movimentazione attrezzature	Non prevista specifica misura preventiva	Deposito attrezzature.
Igiene sul lavoro	Saracinesche per l'intercettazione dell'acqua potabile	Gabinetti; Locali per lavarsi.
Interferenze e protezione terzi	Non prevista specifica misura preventiva	Segnaletica di sicurezza.
Tavole Allegate	Vedi paragrafo 3 della presente relazione	

APPALTATORE: Conorzio Soci HIRPINIA - ORSARA AV WEBUILD ITALIA PIZZAROTTI	ITINERARIO NAPOLI – BARI				
PROGETTAZIONE: Mandataria Mandanti ROCKSOIL S.P.A NET ENGINEERING PINI GCF ELETTRI-FER M-INGEGNERIA	RADDOPPIO TRATTA APICE - ORSARA II LOTTO FUNZIONALE HIRPINIA - ORSARA				
PROGETTO ESECUTIVO Piano di manutenzione delle opere	COMMESSA IF3A	LOTTO 02	CODIFICA E ZZ CO	DOCUMENTO FA0000 000	REV. FOGGIO B 598 di 654

Scheda II-1

Tipologia dei lavori		Codice scheda	02.02.03.02
Tipo di intervento		Rischi individuati	
Pulizia e reintegro giunti: Pulizia dei giunti mediante spazzolatura manuale. Reintegro dei giunti degradati mediante nuova listellatura. [quando occorre]		Punture, tagli, abrasioni; Scivolamenti; Getti, schizzi.	
Informazioni per imprese esecutrici e lavoratori autonomi sulle caratteristiche tecniche dell'opera progettata e del luogo di lavoro			
Punti critici	Misure preventive e protettive in dotazione dell'opera	Misure preventive e protettive ausiliarie	
Accessi ai luoghi di lavoro	Non prevista specifica misura preventiva	Coordinamento con Ente Gestore.	
Sicurezza dei luoghi di lavoro	Non prevista specifica misura preventiva	Parapetti; Occhiali, visiere o schermi; Scarpe di sicurezza; Casco o elmetto; Guanti.	
Impianti di alimentazione e di scarico	Prese elettriche a 220 V protette da differenziale magneto-termico	Coordinamento con Ente Gestore.	
Approvvigionamento e movimentazione materiali	Non prevista specifica misura preventiva	Zone stoccaggio materiali.	
Approvvigionamento e movimentazione attrezzature	Non prevista specifica misura preventiva	Deposito attrezzature.	
Igiene sul lavoro	Saracinesche per l'intercettazione dell'acqua potabile	Gabinetti; Locali per lavarsi.	
Interferenze e protezione terzi	Non prevista specifica misura preventiva	Segnaletica di sicurezza.	
Tavole Allegate	Vedi paragrafo 3 della presente relazione		

Scheda II-1

Tipologia dei lavori		Codice scheda	02.02.03.03
Tipo di intervento		Rischi individuati	
Sostituzione degli elementi degradati: Sostituzione degli elementi usurati, rotti, sollevati o scollati con altri analoghi previa preparazione del sottostante piano di posa. Reintegro dei giunti degradati mediante nuova listellatura. [quando occorre]		Punture, tagli, abrasioni; Scivolamenti; Getti, schizzi.	
Informazioni per imprese esecutrici e lavoratori autonomi sulle caratteristiche tecniche dell'opera progettata e del luogo di lavoro			
Punti critici	Misure preventive e protettive in dotazione dell'opera	Misure preventive e protettive ausiliarie	
Accessi ai luoghi di lavoro	Non prevista specifica misura preventiva	Coordinamento con Ente Gestore.	
Sicurezza dei luoghi di lavoro	Non prevista specifica misura preventiva	Parapetti; Occhiali, visiere o schermi; Scarpe di sicurezza; Casco o elmetto; Guanti.	
Impianti di alimentazione e di scarico	Prese elettriche a 220 V protette da differenziale magneto-termico	Coordinamento con Ente Gestore.	
Approvvigionamento e movimentazione materiali	Non prevista specifica misura preventiva	Zone stoccaggio materiali.	
Approvvigionamento e movimentazione attrezzature	Non prevista specifica misura preventiva	Deposito attrezzature.	
Igiene sul lavoro	Saracinesche per l'intercettazione dell'acqua	Gabinetti; Locali per lavarsi.	

APPALTATORE: Conorzio HIRPINIA - ORSARA AV WEBUILD ITALIA PIZZAROTTI	ITINERARIO NAPOLI – BARI				
PROGETTAZIONE: Mandataria ROCKSOIL S.P.A	Soci WEBUILD ITALIA		RADDOPPIO TRATTA APICE - ORSARA II LOTTO FUNZIONALE HIRPINIA - ORSARA		
PROGETTO ESECUTIVO Piano di manutenzione delle opere	NET ENGINEERING ELETTRI-FER	PINI M-INGEGNERIA	GCF	COMMESSA IF3A	LOTTO 02
				CODIFICA E ZZ CO	DOCUMENTO FA0000 000
				REV. B	FOGLIO 599 di 654

	potabile	
Interferenze e protezione terzi	Non prevista specifica misura preventiva	Segnaletica di sicurezza.
Tavole Allegate	Vedi paragrafo 3 della presente relazione	

02.02.04 Rivestimenti in graniglie e marmi

I rivestimenti in graniglie e marmi sono in genere costituiti da marmette prefabbricate di formato geometrico. Essi vengono prodotti mescolando tra loro materie prime e agglomerate con cemento ad alto dosaggio e leganti speciali e resi poi omogenei esteticamente e strutturalmente mediante vibratura e forte pressatura. Possono avere finitura e colori diversi (sabbati, impregnati, levigati, ecc.). Sono particolarmente adatti per l'impiego di: centri sportivi, cortili, giardini, parchi, terrazze, viali, ecc..

Scheda II-1

Tipologia dei lavori		Codice scheda	02.02.04.01
Tipo di intervento		Rischi individuati	
Lucidatura superfici: Ripristino degli strati superficiali previa levigatura e rinnovo della lucidatura a piombo (in particolare per marmi, graniti e marmette). Impregnazione a base di cere per i materiali lapidei usurati. [quando occorre]		Punture, tagli, abrasioni; Scivolamenti; Getti, schizzi.	
Informazioni per imprese esecutrici e lavoratori autonomi sulle caratteristiche tecniche dell'opera progettata e del luogo di lavoro			
Punti critici	Misure preventive e protettive in dotazione dell'opera	Misure preventive e protettive ausiliarie	
Accessi ai luoghi di lavoro	Non prevista specifica misura preventiva	Coordinamento con Ente Gestore.	
Sicurezza dei luoghi di lavoro	Non prevista specifica misura preventiva	Parapetti; Occhiali, visiere o schermi; Scarpe di sicurezza; Casco o elmetto; Guanti.	
Impianti di alimentazione e di scarico	Prese elettriche a 220 V protette da differenziale magneto-termico	Coordinamento con Ente Gestore.	
Approvvigionamento e movimentazione materiali	Non prevista specifica misura preventiva	Zone stoccaggio materiali.	
Approvvigionamento e movimentazione attrezzature	Non prevista specifica misura preventiva	Deposito attrezzature.	
Igiene sul lavoro	Saracinesche per l'intercettazione dell'acqua potabile	Gabinetti; Locali per lavarsi.	
Interferenze e protezione terzi	Non prevista specifica misura preventiva	Segnaletica di sicurezza.	
Tavole Allegate	Vedi paragrafo 3 della presente relazione		

Scheda II-1

Tipologia dei lavori		Codice scheda	02.02.04.02
Tipo di intervento		Rischi individuati	
Pulizia delle superfici: Pulizia delle parti superficiali, rimozione di macchie, depositi e sporco mediante spazzolatura e lavaggio con acqua e soluzioni adatte al tipo di rivestimento. [quando occorre]		Punture, tagli, abrasioni; Scivolamenti; Getti, schizzi.	
Informazioni per imprese esecutrici e lavoratori autonomi sulle caratteristiche tecniche dell'opera progettata e del luogo di lavoro			
Punti critici	Misure preventive e protettive in dotazione dell'opera	Misure preventive e protettive ausiliarie	

APPALTATORE: Consorzio Soci HIRPINIA - ORSARA AV WEBUILD ITALIA PIZZAROTTI	ITINERARIO NAPOLI – BARI				
PROGETTAZIONE: Mandataria Mandanti ROCKSOIL S.P.A NET ENGINEERING PINI GCF ELETTRI-FER M-INGEGNERIA	RADDOPPIO TRATTA APICE - ORSARA II LOTTO FUNZIONALE HIRPINIA - ORSARA				
PROGETTO ESECUTIVO Piano di manutenzione delle opere	COMMESSA IF3A	LOTTO 02	CODIFICA E ZZ CO	DOCUMENTO FA0000 000	REV. FOGLIO B 601 di 654

Informazioni per imprese esecutrici e lavoratori autonomi sulle caratteristiche tecniche dell'opera progettata e del luogo di lavoro		
Punti critici	Misure preventive e protettive in dotazione dell'opera	Misure preventive e protettive ausiliarie
Accessi ai luoghi di lavoro	Non prevista specifica misura preventiva	Coordinamento con Ente Gestore.
Sicurezza dei luoghi di lavoro	Non prevista specifica misura preventiva	Parapetti; Occhiali, visiere o schermi; Scarpe di sicurezza; Casco o elmetto; Guanti.
Impianti di alimentazione e di scarico	Prese elettriche a 220 V protette da differenziale magneto-termico	Coordinamento con Ente Gestore.
Approvvigionamento e movimentazione materiali	Non prevista specifica misura preventiva	Zone stoccaggio materiali.
Approvvigionamento e movimentazione attrezzature	Non prevista specifica misura preventiva	Deposito attrezzature.
Igiene sul lavoro	Saracinesche per l'intercettazione dell'acqua potabile	Gabinetti; Locali per lavarsi.
Interferenze e protezione terzi	Non prevista specifica misura preventiva	Segnaletica di sicurezza.
Tavole Allegate	Vedi paragrafo 3 della presente relazione	

02.03 Pavimentazioni interne FA01

Le pavimentazioni fanno parte delle partizioni interne orizzontali e ne costituiscono l'ultimo strato funzionale. In base alla morfologia del rivestimento possono suddividersi in continue (se non sono nel loro complesso determinabili sia morfologicamente che dimensionalmente) e discontinue (quelle costituite da elementi con dimensioni e morfologia ben precise). La loro funzione, oltre a quella protettiva, è quella di permettere il transito ai fruitori dell'organismo edilizio e la relativa resistenza ai carichi. Importante è che la superficie finale dovrà risultare perfettamente piana con tolleranze diverse a secondo del tipo di rivestimento e della destinazione d'uso degli ambienti. Gli spessori variano in funzione al traffico previsto in superficie. La scelta degli elementi, il materiale, la posa, il giunto, le fughe, gli spessori, l'isolamento, le malte, i collanti, gli impasti ed i fissaggi variano in funzione degli ambienti e del loro impiego. Le pavimentazioni interne possono essere di tipo:

- cementizio;
- lapideo;
- resinoso;
- resiliente;
- tessile;
- ceramico;
- lapideo di cava;
- lapideo in conglomerato;
- ligneo.

02.03.01 Pavimentazioni in calcestruzzo

Si tratta di pavimentazioni che trovano generalmente il loro impiego in luoghi di servizio (se il rivestimento cementizio è del tipo semplice), in ambienti industriali, sportivi, ecc. (se il rivestimento cementizio è del tipo additivato). Tra le tipologie di rivestimenti cementizi per esterni si hanno: il battuto comune di cemento, i rivestimenti a strato incorporato antiusura, il rivestimento a strato riportato antiusura, i rivestimenti con additivi bituminosi, i rivestimenti con additivi resinosi. A secondo delle geometrie delle pavimentazioni da realizzare, si possono eseguire rivestimenti in elementi in strisce di larghezza variabile.

Scheda II-1

Tipologia dei lavori	Codice scheda	02.03.01.01
Tipo di intervento	Rischi individuati	
Pulizia delle superfici: Pulizia e rimozione dello sporco superficiale mediante spazzolatura manuale degli elementi o con tecniche di rimozione dei depositi, adatte al tipo di rivestimento, e con detergenti appropriati. [quando occorre]	Punture, tagli, abrasioni; Scivolamenti; Getti, schizzi.	

APPALTATORE: Conorzio Soci HIRPINIA - ORSARA AV WEBUILD ITALIA PIZZAROTTI	ITINERARIO NAPOLI – BARI				
PROGETTAZIONE: Mandataria Mandanti ROCKSOIL S.P.A NET ENGINEERING PINI GCF ELETTRI-FER M-INGEGNERIA	RADDOPPIO TRATTA APICE - ORSARA II LOTTO FUNZIONALE HIRPINIA - ORSARA				
PROGETTO ESECUTIVO Piano di manutenzione delle opere	COMMESSA IF3A	LOTTO 02	CODIFICA E ZZ CO	DOCUMENTO FA0000 000	REV. FOGGIO B 602 di 654

Informazioni per imprese esecutrici e lavoratori autonomi sulle caratteristiche tecniche dell'opera progettata e del luogo di lavoro		
Punti critici	Misure preventive e protettive in dotazione dell'opera	Misure preventive e protettive ausiliarie
Accessi ai luoghi di lavoro	Non prevista specifica misura preventiva	Coordinamento con Ente Gestore.
Sicurezza dei luoghi di lavoro	Non prevista specifica misura preventiva	Parapetti; Occhiali, visiere o schermi; Scarpe di sicurezza; Casco o elmetto; Guanti.
Impianti di alimentazione e di scarico	Prese elettriche a 220 V protette da differenziale magneto-termico	Coordinamento con Ente Gestore.
Approvvigionamento e movimentazione materiali	Non prevista specifica misura preventiva	Zone stoccaggio materiali.
Approvvigionamento e movimentazione attrezzature	Non prevista specifica misura preventiva	Deposito attrezzature.
Igiene sul lavoro	Saracinesche per l'intercettazione dell'acqua potabile	Gabinetti; Locali per lavarsi.
Interferenze e protezione terzi	Non prevista specifica misura preventiva	Segnaletica di sicurezza.
Tavole Allegate	Vedi paragrafo 3 della presente relazione	

Schema II-1

Tipologia dei lavori	Codice scheda	02.03.01.02
Tipo di intervento	Rischi individuati	
Ripristino degli strati : Ripristino degli strati, previa accurata pulizia delle superfici e rimozione delle parti disaggregate, riempimento con materiale inerte e successivo rivestimento di analoghe caratteristiche. Ricompattazione con rullo meccanico. [quando occorre]	Punture, tagli, abrasioni; Scivolamenti; Getti, schizzi.	
Informazioni per imprese esecutrici e lavoratori autonomi sulle caratteristiche tecniche dell'opera progettata e del luogo di lavoro		
Punti critici	Misure preventive e protettive in dotazione dell'opera	Misure preventive e protettive ausiliarie
Accessi ai luoghi di lavoro	Non prevista specifica misura preventiva	Coordinamento con Ente Gestore.
Sicurezza dei luoghi di lavoro	Non prevista specifica misura preventiva	Parapetti; Occhiali, visiere o schermi; Scarpe di sicurezza; Casco o elmetto; Guanti.
Impianti di alimentazione e di scarico	Prese elettriche a 220 V protette da differenziale magneto-termico	Coordinamento con Ente Gestore.
Approvvigionamento e movimentazione materiali	Non prevista specifica misura preventiva	Zone stoccaggio materiali.
Approvvigionamento e movimentazione attrezzature	Non prevista specifica misura preventiva	Deposito attrezzature.
Igiene sul lavoro	Saracinesche per l'intercettazione dell'acqua potabile	Gabinetti; Locali per lavarsi.
Interferenze e protezione terzi	Non prevista specifica misura preventiva	Segnaletica di sicurezza.
Tavole Allegate	Vedi paragrafo 3 della presente relazione	

02.04 Rivestimenti interni

APPALTATORE: Consorzio Soci HIRPINIA - ORSARA AV WEBUILD ITALIA PIZZAROTTI	ITINERARIO NAPOLI – BARI					
PROGETTAZIONE: Mandataria Mandanti ROCKSOIL S.P.A NET ENGINEERING PINI GCF ELETTRI-FER M-INGEGNERIA	RADDOPPIO TRATTA APICE - ORSARA II LOTTO FUNZIONALE HIRPINIA - ORSARA					
PROGETTO ESECUTIVO Piano di manutenzione delle opere	COMMESSA IF3A	LOTTO 02	CODIFICA E ZZ CO	DOCUMENTO FA0000 000	REV. B	FOGLIO 603 di 654

Si tratta di strati funzionali, facenti parte delle chiusure verticali, la cui funzione principale è quella di proteggere il sistema di chiusure interne dalle sollecitazioni interne degli edifici e di assicurare un aspetto uniforme ed ornamentale degli ambienti.

02.04.01 Intonaco

Si tratta di un sottile strato di malta la cui funzione è quella di rivestimento nelle strutture edilizie. Svolge inoltre la funzione di protezione dai fattori ambientali è allo stesso tempo protettiva e decorativa. Il rivestimento a intonaco è comunque una superficie che va rinnovata periodicamente e in condizioni normali esso fornisce prestazioni accettabili per 20 - 30 anni. La malta per intonaco è costituita da leganti (cemento, calce idraulica, calce aerea, gesso), da inerti (sabbia) e da acqua nelle giuste proporzioni a secondo del tipo di intonaco; vengono, in alcuni casi, inoltre aggiunti all'impasto additivi che restituiscono all'intonaco particolari qualità a secondo del tipo d'impiego. Nell'intonaco tradizionale a tre strati il primo, detto rinzaffo, svolge la funzione di aggrappo al supporto e di grossolano livellamento; il secondo, detto arriccio, costituisce il corpo dell'intonaco la cui funzione è di resistenza meccanica e di tenuta all'acqua; il terzo strato, detto finitura, rappresenta la finitura superficiale e contribuisce a creare una prima barriera la cui funzione è quella di opporsi alla penetrazione dell'acqua e delle sostanze aggressive. Gli intonaci per interni possono suddividersi in intonaci ordinari e intonaci speciali. A loro volta i primi possono ulteriormente suddividersi in intonaci miscelati in cantiere ed in intonaci premiscelati; i secondi invece in intonaci additivati, intonaci a stucco o lucidi, intonaci plastici o rivestimenti plastici continui ed infine intonaci monostrato.

Scheda II-1

Tipologia dei lavori		Codice scheda	02.04.01.01
Manutenzione			
Tipo di intervento		Rischi individuati	
Pulizia delle superfici: Pulizia delle superfici mediante lavaggio ad acqua e detersivi adatti al tipo di intonaco. Rimozioni di macchie, o depositi superficiali mediante spazzolatura o mezzi meccanici. [quando occorre]		Inalazione polveri, fibre.	
Informazioni per imprese esecutrici e lavoratori autonomi sulle caratteristiche tecniche dell'opera progettata e del luogo di lavoro			
Punti critici	Misure preventive e protettive in dotazione dell'opera	Misure preventive e protettive ausiliarie	
Accessi ai luoghi di lavoro	Non prevista specifica misura preventiva	Trabattelli; Ponti su cavalletti.	
Sicurezza dei luoghi di lavoro	Non prevista specifica misura preventiva	Parapetti; Scarpe di sicurezza; Maschera antipolvere, apparecchi filtranti o isolanti.	
Impianti di alimentazione e di scarico	Prese elettriche a 220 V protette da differenziale magneto-termico	da Coordinamento con Ente Gestore.	
Approvvigionamento e movimentazione materiali	Non prevista specifica misura preventiva	Zone stoccaggio materiali.	
Approvvigionamento e movimentazione attrezzature	Non prevista specifica misura preventiva	Deposito attrezzature.	
Igiene sul lavoro	Saracinesche per l'intercettazione dell'acqua potabile	Gabinetti; Locali per lavarsi.	
Interferenze e protezione terzi	Non prevista specifica misura preventiva	Segnaletica di sicurezza.	
Tavole Allegate	Vedi paragrafo 3 della presente relazione		

Scheda II-1

Tipologia dei lavori		Codice scheda	02.04.01.02
Manutenzione			
Tipo di intervento		Rischi individuati	
Sostituzione delle parti più soggette ad usura: Sostituzione delle parti più soggette ad usura o altre forme di degrado mediante l'asportazione delle aree più degradate, pulizia delle parti sottostanti mediante spazzolatura e preparazione della base di sottofondo previo lavaggio. Ripresa dell'area con materiali		Caduta dall'alto; Scivolamenti, cadute a livello; Inalazione polveri, fibre.	

APPALTATORE: Consortio Soci HIRPINIA - ORSARA AV WEBUILD ITALIA PIZZAROTTI	ITINERARIO NAPOLI – BARI				
PROGETTAZIONE: Mandataria Mandanti ROCKSOIL S.P.A NET ENGINEERING PINI GCF ELETTRI-FER M-INGEGNERIA	RADDOPPIO TRATTA APICE - ORSARA II LOTTO FUNZIONALE HIRPINIA - ORSARA				
PROGETTO ESECUTIVO Piano di manutenzione delle opere	COMMESSA IF3A	LOTTO 02	CODIFICA E ZZ CO	DOCUMENTO FA0000 000	REV. FOGLIO B 604 di 654

adeguati e/o comunque simili all'intonaco originario ponendo particolare attenzione a non alterare l'aspetto visivo cromatico delle superfici. [quando occorre]

Informazioni per imprese esecutrici e lavoratori autonomi sulle caratteristiche tecniche dell'opera progettata e del luogo di lavoro

Punti critici	Misure preventive e protettive in dotazione dell'opera	Misure preventive e protettive ausiliarie
Accessi ai luoghi di lavoro	Non prevista specifica misura preventiva	Trabattelli; Ponti su cavalletti.
Sicurezza dei luoghi di lavoro	Non prevista specifica misura preventiva	Parapetti; Scarpe di sicurezza; Maschera antipolvere, apparecchi filtranti o isolanti.
Impianti di alimentazione e di scarico	Prese elettriche a 220 V protette da differenziale magneto-termico	da Coordinamento con Ente Gestore.
Approvvigionamento e movimentazione materiali	Non prevista specifica misura preventiva	Zone stoccaggio materiali.
Approvvigionamento e movimentazione attrezzature	Non prevista specifica misura preventiva	Deposito attrezzature.
Igiene sul lavoro	Saracinesche per l'intercettazione dell'acqua potabile	Gabinetti; Locali per lavarsi.
Interferenze e protezione terzi	Non prevista specifica misura preventiva	Segnaletica di sicurezza.
Tavole Allegate	Vedi paragrafo 3 della presente relazione	

02.04.02 Intonaci ignifughi

Si tratta di uno strato di malta la cui funzione è, oltre a quella di rivestimento delle strutture edilizie, di proteggere da eventuali incendi il supporto sul quale installato. Per raggiungere tale caratteristica l'intonaco viene miscelato con leganti speciali e additivi chimici (gesso, vermiculite, perlite, ecc.).

Scheda II-1

Tipologia dei lavori	Codice scheda	02.04.02.01
Tipo di intervento	Rischi individuati	
Sostituzione : Sostituzione delle parti più degradate, pulizia delle parti sottostanti mediante spazzolatura e preparazione della base di sottofondo previo lavaggio. Ripresa dell'area con materiali adeguati e/o comunque simili all'intonaco originario ponendo particolare attenzione a non alterare l'aspetto visivo cromatico delle superfici. [quando occorre]	Caduta dall'alto; Scivolamenti, cadute a livello; Inalazione polveri, fibre.	
Informazioni per imprese esecutrici e lavoratori autonomi sulle caratteristiche tecniche dell'opera progettata e del luogo di lavoro		
Punti critici	Misure preventive e protettive in dotazione dell'opera	Misure preventive e protettive ausiliarie
Accessi ai luoghi di lavoro	Non prevista specifica misura preventiva	Trabattelli; Ponti su cavalletti.
Sicurezza dei luoghi di lavoro	Non prevista specifica misura preventiva	Parapetti; Scarpe di sicurezza; Maschera antipolvere, apparecchi filtranti o isolanti.
Impianti di alimentazione e di scarico	Prese elettriche a 220 V protette da differenziale magneto-termico	da Coordinamento con Ente Gestore.
Approvvigionamento e movimentazione materiali	Non prevista specifica misura preventiva	Zone stoccaggio materiali.

APPALTATORE: Conorzio Soci HIRPINIA - ORSARA AV WEBUILD ITALIA PIZZAROTTI	ITINERARIO NAPOLI – BARI				
PROGETTAZIONE: Mandataria Mandanti ROCKSOIL S.P.A NET ENGINEERING PINI GCF ELETTRI-FER M-INGEGNERIA	RADDOPPIO TRATTA APICE - ORSARA II LOTTO FUNZIONALE HIRPINIA - ORSARA				
PROGETTO ESECUTIVO Piano di manutenzione delle opere	COMMESSA IF3A	LOTTO 02	CODIFICA E ZZ CO	DOCUMENTO FA0000 000	REV. B FOGLIO 605 di 654

Approvvigionamento e movimentazione attrezzature	Non prevista specifica misura preventiva	Deposito attrezzature.
Igiene sul lavoro	Saracinesche per l'intercettazione dell'acqua potabile	Gabinetti; Locali per lavarsi.
Interferenze e protezione terzi	Non prevista specifica misura preventiva	Segnaletica di sicurezza.
Tavole Allegate	Vedi paragrafo 3 della presente relazione	

02.04.03 Rivestimenti e prodotti ceramici

Impiegati come rivestimenti di pareti con elementi in lastre o piastrelle ceramiche prodotte con argille, silice, fondenti, coloranti e altre materie prime minerali. Tra i materiali ceramici utilizzati come rivestimenti ricordiamo le maioliche, le terraglie, i grès naturale o rosso, i klinker. Gli elementi in lastre o piastrelle ceramiche hanno caratteristiche di assorbimento, resistenza e spessore diverso.

Scheda II-1

Tipologia dei lavori		Codice scheda	02.04.03.01
Tipo di intervento		Rischi individuati	
Pulizia delle superfici: Pulizia e rimozione dello sporco superficiale mediante lavaggio, ed eventualmente spazzolatura, degli elementi con detergenti adatti al tipo di rivestimento. [quando occorre]		Caduta dall'alto; Scivolamenti, cadute a livello; Inalazione polveri, fibre.	
Informazioni per imprese esecutrici e lavoratori autonomi sulle caratteristiche tecniche dell'opera progettata e del luogo di lavoro			
Punti critici	Misure preventive e protettive in dotazione dell'opera	Misure preventive e protettive ausiliarie	
Accessi ai luoghi di lavoro	Non prevista specifica misura preventiva	Trabattelli; Ponti su cavalletti.	
Sicurezza dei luoghi di lavoro	Non prevista specifica misura preventiva	Parapetti; Scarpe di sicurezza; Maschera antipolvere, apparecchi filtranti o isolanti.	
Impianti di alimentazione e di scarico	Prese elettriche a 220 V protette da differenziale magneto-termico	Coordinamento con Ente Gestore.	
Approvvigionamento e movimentazione materiali	Non prevista specifica misura preventiva	Zone stoccaggio materiali.	
Approvvigionamento e movimentazione attrezzature	Non prevista specifica misura preventiva	Deposito attrezzature.	
Igiene sul lavoro	Saracinesche per l'intercettazione dell'acqua potabile	Gabinetti; Locali per lavarsi.	
Interferenze e protezione terzi	Non prevista specifica misura preventiva	Segnaletica di sicurezza.	
Tavole Allegate	Vedi paragrafo 3 della presente relazione		

Scheda II-1

Tipologia dei lavori		Codice scheda	02.04.03.02
Tipo di intervento		Rischi individuati	
Pulizia e reintegro giunti: Pulizia dei giunti mediante spazzolatura manuale. Reintegro dei giunti degradati mediante nuova listellatura. [quando occorre]		Caduta dall'alto; Scivolamenti, cadute a livello; Inalazione polveri, fibre.	
Informazioni per imprese esecutrici e lavoratori autonomi sulle caratteristiche tecniche dell'opera progettata e del luogo di lavoro			
Punti critici	Misure preventive e protettive in	Misure preventive e protettive ausiliarie	

APPALTATORE: Consorzio Soci HIRPINIA - ORSARA AV WEBUILD ITALIA PIZZAROTTI	ITINERARIO NAPOLI – BARI				
PROGETTAZIONE: Mandataria Mandanti ROCKSOIL S.P.A NET ENGINEERING PINI GCF ELETTRI-FER M-INGEGNERIA	RADDOPPIO TRATTA APICE - ORSARA II LOTTO FUNZIONALE HIRPINIA - ORSARA				
PROGETTO ESECUTIVO Piano di manutenzione delle opere	COMMESSA IF3A	LOTTO 02	CODIFICA E ZZ CO	DOCUMENTO FA0000 000	REV. FOGLIO B 606 di 654

	dotazione dell'opera	
Accessi ai luoghi di lavoro	Non prevista specifica misura preventiva	Trabattelli; Ponti su cavalletti.
Sicurezza dei luoghi di lavoro	Non prevista specifica misura preventiva	Parapetti; Scarpe di sicurezza; Maschera antipolvere, apparecchi filtranti o isolanti.
Impianti di alimentazione e di scarico	Prese elettriche a 220 V protette da differenziale magneto-termico	da Coordinamento con Ente Gestore.
Approvvigionamento e movimentazione materiali	Non prevista specifica misura preventiva	Zone stoccaggio materiali.
Approvvigionamento e movimentazione attrezzature	Non prevista specifica misura preventiva	Deposito attrezzature.
Igiene sul lavoro	Saracinesche per l'intercettazione dell'acqua potabile	Gabinetti; Locali per lavarsi.
Interferenze e protezione terzi	Non prevista specifica misura preventiva	Segnaletica di sicurezza.
Tavole Allegate	Vedi paragrafo 3 della presente relazione	

Scheda II-1

Tipologia dei lavori		Codice scheda	02.04.03.03
Tipo di intervento	Rischi individuati		
Sostituzione degli elementi degradati: Sostituzione degli elementi usurati, rotti, sollevati o scollati con altri analoghi previa preparazione del sottostante piano di posa. Reintegro dei giunti degradati mediante nuova listellatura. Ripristino delle sigillature deteriorate mediante rimozione delle vecchie e sostituzione con sigillanti idonei. [quando occorre]	Caduta dall'alto; Scivolamenti, cadute a livello; Inalazione polveri, fibre.		
Informazioni per imprese esecutrici e lavoratori autonomi sulle caratteristiche tecniche dell'opera progettata e del luogo di lavoro			
Punti critici	Misure preventive e protettive in dotazione dell'opera	Misure preventive e protettive ausiliarie	
Accessi ai luoghi di lavoro	Non prevista specifica misura preventiva	Trabattelli; Ponti su cavalletti.	
Sicurezza dei luoghi di lavoro	Non prevista specifica misura preventiva	Parapetti; Scarpe di sicurezza; Maschera antipolvere, apparecchi filtranti o isolanti.	
Impianti di alimentazione e di scarico	Prese elettriche a 220 V protette da differenziale magneto-termico	da Coordinamento con Ente Gestore.	
Approvvigionamento e movimentazione materiali	Non prevista specifica misura preventiva	Zone stoccaggio materiali.	
Approvvigionamento e movimentazione attrezzature	Non prevista specifica misura preventiva	Deposito attrezzature.	
Igiene sul lavoro	Saracinesche per l'intercettazione dell'acqua potabile	Gabinetti; Locali per lavarsi.	
Interferenze e protezione terzi	Non prevista specifica misura preventiva	Segnaletica di sicurezza.	
Tavole Allegate	Vedi paragrafo 3 della presente relazione		

02.04.04 Tinteggiature e decorazioni

La vasta gamma delle tinteggiature o pitture varia a secondo delle superficie e degli ambienti dove trovano utilizzazione. Per gli ambienti interni di tipo rurale si possono distinguere le pitture a calce, le pitture a colla, le idropitture, le pitture ad olio; per gli ambienti di tipo urbano si possono distinguere le pitture alchidiche, le idropitture acrilviniliche (tempere); per le tipologie industriali si hanno le idropitture acriliche, le pitture siliconiche, le pitture epossidiche, le pitture viniliche, ecc. Le decorazioni trovano il loro impiego particolarmente per gli elementi

APPALTATORE: Conorzio Soci HIRPINIA - ORSARA AV WEBUILD ITALIA PIZZAROTTI	ITINERARIO NAPOLI – BARI				
PROGETTAZIONE: Mandataria Mandanti ROCKSOIL S.P.A NET ENGINEERING PINI GCF ELETTRI-FER M-INGEGNERIA	RADDOPPIO TRATTA APICE - ORSARA II LOTTO FUNZIONALE HIRPINIA - ORSARA				
PROGETTO ESECUTIVO Piano di manutenzione delle opere	COMMESSA IF3A	LOTTO 02	CODIFICA E ZZ CO	DOCUMENTO FA0000 000	REV. FOGLIO B 607 di 654

di finitura interna o comunque a vista. La vasta gamma di materiali e di forme varia a secondo dell'utilizzo e degli ambienti d'impiego. Possono essere elementi prefabbricati, lapidei, gessi, laterizi, ecc.

Scheda II-1

Tipologia dei lavori		Codice scheda	02.04.04.01
Manutenzione			
Tipo di intervento		Rischi individuati	
Ritinteggiatura coloritura: Ritinteggiature delle superfici con nuove pitture previa carteggiatura e sverniciatura, stuccatura dei paramenti e preparazione del fondo mediante applicazione, se necessario, di prevernici fissanti. Le modalità di ritinteggiatura, i prodotti, le attrezzature variano comunque in funzione delle superfici e dei materiali costituenti. [quando occorre]		Caduta dall'alto; Scivolamenti, cadute a livello; Inalazione polveri, fibre.	
Informazioni per imprese esecutrici e lavoratori autonomi sulle caratteristiche tecniche dell'opera progettata e del luogo di lavoro			
Punti critici	Misure preventive e protettive in dotazione dell'opera	Misure preventive e protettive ausiliarie	
Accessi ai luoghi di lavoro	Non prevista specifica misura preventiva	Trabattelli; Ponti su cavalletti.	
Sicurezza dei luoghi di lavoro	Non prevista specifica misura preventiva	Parapetti; Scarpe di sicurezza; Guanti; Maschera antipolvere, apparecchi filtranti o isolanti.	
Impianti di alimentazione e di scarico	Prese elettriche a 220 V protette da differenziale magneto-termico		
Approvvigionamento e movimentazione materiali	Non prevista specifica misura preventiva	Zone stoccaggio materiali.	
Approvvigionamento e movimentazione attrezzature	Non prevista specifica misura preventiva	Deposito attrezzature.	
Igiene sul lavoro	Saracinesche per l'intercettazione dell'acqua potabile	Gabinetti; Locali per lavarsi.	
Interferenze e protezione terzi	Non prevista specifica misura preventiva	Segnaletica di sicurezza.	
Tavole Allegate	Vedi paragrafo 3 della presente relazione		

Scheda II-1

Tipologia dei lavori		Codice scheda	02.04.04.02
Manutenzione			
Tipo di intervento		Rischi individuati	
Sostituzione degli elementi decorativi degradati: Sostituzione degli elementi decorativi usurati o rotti con altri analoghi o se non possibile riparazione dei medesimi con tecniche appropriate tali da non alterare gli aspetti geometrici-cromatici delle superfici di facciata. Sostituzione e verifica dei relativi ancoraggi. [quando occorre]		Caduta dall'alto; Scivolamenti, cadute a livello; Inalazione polveri, fibre.	
Informazioni per imprese esecutrici e lavoratori autonomi sulle caratteristiche tecniche dell'opera progettata e del luogo di lavoro			
Punti critici	Misure preventive e protettive in dotazione dell'opera	Misure preventive e protettive ausiliarie	
Accessi ai luoghi di lavoro	Non prevista specifica misura preventiva	Trabattelli; Ponti su cavalletti.	
Sicurezza dei luoghi di lavoro	Non prevista specifica misura preventiva	Parapetti; Scarpe di sicurezza; Maschera antipolvere, apparecchi filtranti o isolanti.	

APPALTATORE: Consorzio Soci HIRPINIA - ORSARA AV WEBUILD ITALIA PIZZAROTTI	ITINERARIO NAPOLI – BARI				
PROGETTAZIONE: Mandataria Mandanti ROCKSOIL S.P.A NET ENGINEERING PINI GCF ELETTRI-FER M-INGEGNERIA	RADDOPPIO TRATTA APICE - ORSARA II LOTTO FUNZIONALE HIRPINIA - ORSARA				
PROGETTO ESECUTIVO Piano di manutenzione delle opere	COMMESSA IF3A	LOTTO 02	CODIFICA E ZZ CO	DOCUMENTO FA0000 000	REV. FOGLIO B 608 di 654

Impianti di alimentazione e di scarico	Prese elettriche a 220 V protette da differenziale magneto-termico	da	Coordinamento con Ente Gestore.
Approvvigionamento e movimentazione materiali	Non prevista specifica misura preventiva		Zone stoccaggio materiali.
Approvvigionamento e movimentazione attrezzature	Non prevista specifica misura preventiva		Deposito attrezzature.
Igiene sul lavoro	Saracinesche per l'intercettazione dell'acqua potabile		Gabinetti; Locali per lavarsi.
Interferenze e protezione terzi	Non prevista specifica misura preventiva		Segnaletica di sicurezza.
Tavole Allegate	Vedi paragrafo 3 della presente relazione		

02.05 Controsoffitti

I controsoffitti sono sistemi di finiture tecniche in elementi modulari leggeri. Essi possono essere direttamente fissati al solaio o appesi ad esso tramite elementi di sostegno. Essi hanno inoltre la funzione di controllare la definizione morfologica degli ambienti attraverso la possibilità di progettare altezze e volumi e talvolta di nascondere la distribuzione di impianti tecnologici nonché da contribuire all'isolamento acustico degli ambienti. Gli strati funzionali dei controsoffitti possono essere composti da vari elementi e materiali diversi quali:

- pannelli (fibra, fibra a matrice cementizia, fibra minerale ceramizzata, fibra rinforzata, gesso, gesso fibrorinforzato, gesso rivestito, profilati in lamierino d'acciaio, stampati in alluminio, legno, PVC);
- doghe (PVC, altre materie plastiche, profilati in lamierino d'acciaio, profilati in lamierino di alluminio);
- lamellari (PVC, altre materie plastiche, profilati in lamierino d'acciaio, profilati in lamierino di alluminio, lastre metalliche);
- grigliati (elementi di acciaio, elementi di alluminio, elementi di legno, stampati di resine plastiche e simili);
- cassettoni (legno). Inoltre essi possono essere chiusi non ispezionabili, chiusi ispezionabili e aperti.

02.05.01 Controsoffitti in cartongesso

I soffitti isolanti in cartongesso ad orditura metallica si utilizzano per realizzare le finiture orizzontali degli ambienti, unitamente al loro isolamento termico ed acustico. Svolgono una funzione determinante nella regolazione dell'umidità ambientale, nella protezione al fuoco ed offrono molteplici possibilità architettoniche e funzionali, anche nel coprire installazioni o strutture.

Scheda II-1

Tipologia dei lavori		Codice scheda	02.05.01.01
Punti critici	Misure preventive e protettive in dotazione dell'opera	Misure preventive e protettive ausiliarie	
Accessi ai luoghi di lavoro	Non prevista specifica misura preventiva	Trabattelli; Ponti su cavalletti.	
Sicurezza dei luoghi di lavoro	Non prevista specifica misura preventiva	Parapetti; Scarpe di sicurezza; Maschera antipolvere, apparecchi filtranti o isolanti.	
Impianti di alimentazione e di scarico	Prese elettriche a 220 V protette da differenziale magneto-termico	da	Coordinamento con Ente Gestore.
Approvvigionamento e movimentazione materiali	Non prevista specifica misura preventiva		Zone stoccaggio materiali.
Approvvigionamento e movimentazione attrezzature	Non prevista specifica misura preventiva		Deposito attrezzature.
Igiene sul lavoro	Saracinesche per l'intercettazione dell'acqua potabile		Gabinetti; Locali per lavarsi.
Interferenze e protezione terzi	Non prevista specifica misura preventiva		Segnaletica di sicurezza.
Tavole Allegate	Vedi paragrafo 3 della presente relazione		

Scheda II-1

Tipologia dei lavori		Codice scheda	02.05.01.02

APPALTATORE: Conorzio Soci HIRPINIA - ORSARA AV WEBUILD ITALIA PIZZAROTTI	ITINERARIO NAPOLI – BARI				
PROGETTAZIONE: Mandataria Mandanti ROCKSOIL S.P.A NET ENGINEERING PINI GCF ELETTRI-FER M-INGEGNERIA	RADDOPPIO TRATTA APICE - ORSARA II LOTTO FUNZIONALE HIRPINIA - ORSARA				
PROGETTO ESECUTIVO Piano di manutenzione delle opere	COMMESSA IF3A	LOTTO 02	CODIFICA E ZZ CO	DOCUMENTO FA0000 000	REV. FOGLIO B 609 di 654

Tipo di intervento		Rischi individuati
Regolazione planarità: Verifica dello stato di complanarità degli elementi dei controsoffitti attraverso la registrazione dei pendini e delle molle di regolazione. [con cadenza ogni 3 anni]		Caduta dall'alto; Caduta di materiale dall'alto o a livello; Punture, tagli, abrasioni; Scivolamenti, cadute a livello; Seppellimento, sprofondamento; Inalazione polveri, fibre.
Informazioni per imprese esecutrici e lavoratori autonomi sulle caratteristiche tecniche dell'opera progettata e del luogo di lavoro		
Punti critici	Misure preventive e protettive in dotazione dell'opera	Misure preventive e protettive ausiliarie
Accessi ai luoghi di lavoro	Non prevista specifica misura preventiva	Trabattelli; Ponti su cavalletti.
Sicurezza dei luoghi di lavoro	Non prevista specifica misura preventiva	Parapetti; Scarpe di sicurezza; Maschera antipolvere, apparecchi filtranti o isolanti.
Impianti di alimentazione e di scarico	Prese elettriche a 220 V protette da differenziale magneto-termico	Coordinamento con Ente Gestore.
Approvvigionamento e movimentazione materiali	Non prevista specifica misura preventiva	Zone stoccaggio materiali.
Approvvigionamento e movimentazione attrezzature	Non prevista specifica misura preventiva	Deposito attrezzature.
Igiene sul lavoro	Saracinesche per l'intercettazione dell'acqua potabile	Gabinetti; Locali per lavarsi.
Interferenze e protezione terzi	Non prevista specifica misura preventiva	Segnaletica di sicurezza.
Tavole Allegate	Vedi paragrafo 3 della presente relazione	

Scheda II-1

Tipologia dei lavori	Codice scheda		
Manutenzione	02.05.01.03		
Tipo di intervento		Rischi individuati	
Sostituzione elementi: Sostituzione degli elementi degradati, rotti e/o mancanti con elementi analoghi. [quando occorre]		Caduta dall'alto; Caduta di materiale dall'alto o a livello; Punture, tagli, abrasioni; Scivolamenti, cadute a livello; Seppellimento, sprofondamento; Inalazione polveri, fibre.	
Informazioni per imprese esecutrici e lavoratori autonomi sulle caratteristiche tecniche dell'opera progettata e del luogo di lavoro			
Punti critici	Misure preventive e protettive in dotazione dell'opera	Misure preventive e protettive ausiliarie	
Accessi ai luoghi di lavoro	Non prevista specifica misura preventiva	Trabattelli; Ponti su cavalletti.	
Sicurezza dei luoghi di lavoro	Non prevista specifica misura preventiva	Parapetti; Scarpe di sicurezza; Maschera antipolvere, apparecchi filtranti o isolanti.	
Impianti di alimentazione e di scarico	Prese elettriche a 220 V protette da differenziale magneto-termico	Coordinamento con Ente Gestore.	
Approvvigionamento e movimentazione materiali	Non prevista specifica misura preventiva	Zone stoccaggio materiali.	
Approvvigionamento e movimentazione attrezzature	Non prevista specifica misura preventiva	Deposito attrezzature.	
Igiene sul lavoro	Saracinesche per l'intercettazione dell'acqua potabile	Gabinetti; Locali per lavarsi.	
Interferenze e protezione terzi	Non prevista specifica misura preventiva	Segnaletica di sicurezza.	
Tavole Allegate	Vedi paragrafo 3 della presente relazione		

APPALTATORE: Conorzio Soci HIRPINIA - ORSARA AV WEBUILD ITALIA PIZZAROTTI	ITINERARIO NAPOLI – BARI				
PROGETTAZIONE: Mandataria Mandanti ROCKSOIL S.P.A NET ENGINEERING PINI GCF ELETTRI-FER M-INGEGNERIA	RADDOPPIO TRATTA APICE - ORSARA II LOTTO FUNZIONALE HIRPINIA - ORSARA				
PROGETTO ESECUTIVO Piano di manutenzione delle opere	COMMESSA IF3A	LOTTO 02	CODIFICA E ZZ CO	DOCUMENTO FA0000 000	REV. FOGLIO B 610 di 654

02.06 Infissi interni

Gli infissi interni hanno per scopo quello di permettere il controllo della comunicazione tra gli spazi interni dell'organismo edilizio. In particolare l'utilizzazione dei vari ambienti in modo da permettere o meno il passaggio di persone, cose, luce naturale ed aria tra i vari ambienti interni.

02.06.01 Porte antintrusione

Le porte antintrusione hanno la funzione rispetto alle porte tradizionali di creare una condizione di maggiore impedimento alle persone. Esse, dal punto di vista normativo, debbono avere la capacità di impedire per un tempo stabilito l'intrusione di persone. Sono quindi caratterizzate da una buona resistenza agli urti (sfondamenti, perforazioni, ecc.) In genere sono costituite da un'anima in lamiera sciolata in acciaio con elementi in materiali smorzanti acusticamente. Le battute ed i controtelai sono anch'essi in acciaio. I rivestimenti possono essere laminati plastici, di legno o altro materiale. Le serrature e gli elementi di manovra possono essere semplici o complesse, a comando e/o collegate ai sistemi di antifurto.

Scheda II-1

Tipologia dei lavori		Codice scheda	02.06.01.01
Manutenzione			
Tipo di intervento		Rischi individuati	
Lubrificazione serrature, cerniere: Lubrificazione ed ingrassaggio delle serrature e cerniere con prodotti siliconici, verifica del corretto funzionamento. [con cadenza ogni 6 mesi]		Movimentazione manuale dei carichi; Urti, colpi, impatti, compressioni.	
Informazioni per imprese esecutrici e lavoratori autonomi sulle caratteristiche tecniche dell'opera progettata e del luogo di lavoro			
Punti critici	Misure preventive e protettive in dotazione dell'opera	Misure preventive e protettive ausiliarie	
Accessi ai luoghi di lavoro	Non prevista specifica misura preventiva	Coordinamento con Ente Gestore.	
Sicurezza dei luoghi di lavoro	Non prevista specifica misura preventiva	Scarpe di sicurezza; Guanti.	
Impianti di alimentazione e di scarico	Prese elettriche a 220 V protette da differenziale magneto-termico	Coordinamento con Ente Gestore.	
Approvvigionamento e movimentazione materiali	Non prevista specifica misura preventiva	Zone stoccaggio materiali.	
Approvvigionamento e movimentazione attrezzature	Non prevista specifica misura preventiva	Deposito attrezzature.	
Igiene sul lavoro	Saracinesche per l'intercettazione dell'acqua potabile	Gabinetti; Locali per lavarsi.	
Interferenze e protezione terzi	Non prevista specifica misura preventiva	Segnaletica di sicurezza.	
Tavole Allegate	Vedi paragrafo 3 della presente relazione		

Scheda II-1

Tipologia dei lavori		Codice scheda	02.06.01.02
Manutenzione			
Tipo di intervento		Rischi individuati	
Prova sistemi antifurto: Prova, anche con strumentazione e test, degli automatismi di apertura-chiusura rispetto ai sistemi di antifurto (qualora fossero previsti). [con cadenza ogni 6 mesi]		Movimentazione manuale dei carichi; Urti, colpi, impatti, compressioni.	
Informazioni per imprese esecutrici e lavoratori autonomi sulle caratteristiche tecniche dell'opera progettata e del luogo di lavoro			
Punti critici	Misure preventive e protettive in	Misure preventive e protettive ausiliarie	

APPALTATORE: Consorzio <u>Soci</u> HIRPINIA - ORSARA AV WEBUILD ITALIA PIZZAROTTI	ITINERARIO NAPOLI – BARI					
PROGETTAZIONE: Mandataria <u>Mandanti</u> ROCKSOIL S.P.A NET ENGINEERING PINI GCF ELETTRI-FER M-INGEGNERIA	RADDOPPIO TRATTA APICE - ORSARA II LOTTO FUNZIONALE HIRPINIA - ORSARA					
PROGETTO ESECUTIVO Piano di manutenzione delle opere	COMMESSA IF3A	LOTTO 02	CODIFICA E ZZ CO	DOCUMENTO FA0000 000	REV. B	FOGLIO 612 di 654

Punti critici	Misure preventive e protettive in dotazione dell'opera	Misure preventive e protettive ausiliarie
Accessi ai luoghi di lavoro	Non prevista specifica misura preventiva	Coordinamento con Ente Gestore.
Sicurezza dei luoghi di lavoro	Non prevista specifica misura preventiva	Scarpe di sicurezza; Guanti.
Impianti di alimentazione e di scarico	Prese elettriche a 220 V protette da differenziale magneto-termico	Coordinamento con Ente Gestore.
Approvvigionamento e movimentazione materiali	Non prevista specifica misura preventiva	Zone stoccaggio materiali.
Approvvigionamento e movimentazione attrezzature	Non prevista specifica misura preventiva	Deposito attrezzature.
Igiene sul lavoro	Saracinesche per l'intercettazione dell'acqua potabile	Gabinetti; Locali per lavarsi.
Interferenze e protezione terzi	Non prevista specifica misura preventiva	Segnaletica di sicurezza.
Tavole Allegate	Vedi paragrafo 3 della presente relazione	

Scheda II-1

Tipologia dei lavori	Codice scheda	02.06.01.05
Tipo di intervento	Rischi individuati	
Pulizia telai: Pulizia del telaio con prodotti detergenti non aggressivi idonei al tipo di materiale. [con cadenza ogni 6 mesi]	Movimentazione manuale dei carichi; Urti, colpi, impatti, compressioni.	
Informazioni per imprese esecutrici e lavoratori autonomi sulle caratteristiche tecniche dell'opera progettata e del luogo di lavoro		
Punti critici	Misure preventive e protettive in dotazione dell'opera	Misure preventive e protettive ausiliarie
Accessi ai luoghi di lavoro	Non prevista specifica misura preventiva	Coordinamento con Ente Gestore.
Sicurezza dei luoghi di lavoro	Non prevista specifica misura preventiva	Scarpe di sicurezza; Guanti.
Impianti di alimentazione e di scarico	Prese elettriche a 220 V protette da differenziale magneto-termico	Coordinamento con Ente Gestore.
Approvvigionamento e movimentazione materiali	Non prevista specifica misura preventiva	Zone stoccaggio materiali.
Approvvigionamento e movimentazione attrezzature	Non prevista specifica misura preventiva	Deposito attrezzature.
Igiene sul lavoro	Saracinesche per l'intercettazione dell'acqua potabile	Gabinetti; Locali per lavarsi.
Interferenze e protezione terzi	Non prevista specifica misura preventiva	Segnaletica di sicurezza.
Tavole Allegate	Vedi paragrafo 3 della presente relazione	

Scheda II-1

Tipologia dei lavori	Codice scheda	02.06.01.06
Tipo di intervento	Rischi individuati	
Registrazione maniglia: Registrazione e lubrificazione della maniglia, delle viti e degli accessori di manovra apertura-chiusura. [con cadenza ogni 6 mesi]	Movimentazione manuale dei carichi; Urti, colpi, impatti, compressioni.	
Informazioni per imprese esecutrici e lavoratori autonomi sulle caratteristiche tecniche dell'opera progettata e del luogo di lavoro		

APPALTATORE: Consorzio Soci HIRPINIA - ORSARA AV WEBUILD ITALIA PIZZAROTTI	ITINERARIO NAPOLI – BARI				
PROGETTAZIONE: Mandataria Mandanti ROCKSOIL S.P.A NET ENGINEERING PINI GCF ELETTRI-FER M-INGEGNERIA	RADDOPPIO TRATTA APICE - ORSARA II LOTTO FUNZIONALE HIRPINIA - ORSARA				
PROGETTO ESECUTIVO Piano di manutenzione delle opere	COMMESSA IF3A	LOTTO 02	CODIFICA E ZZ CO	DOCUMENTO FA0000 000	REV. FOGLIO B 613 di 654

Punti critici	Misure preventive e protettive in dotazione dell'opera	Misure preventive e protettive ausiliarie
Accessi ai luoghi di lavoro	Non prevista specifica misura preventiva	Coordinamento con Ente Gestore.
Sicurezza dei luoghi di lavoro	Non prevista specifica misura preventiva	Scarpe di sicurezza; Guanti.
Impianti di alimentazione e di scarico	Prese elettriche a 220 V protette da differenziale magneto-termico	Coordinamento con Ente Gestore.
Approvvigionamento e movimentazione materiali	Non prevista specifica misura preventiva	Zone stoccaggio materiali.
Approvvigionamento e movimentazione attrezzature	Non prevista specifica misura preventiva	Deposito attrezzature.
Igiene sul lavoro	Saracinesche per l'intercettazione dell'acqua potabile	Gabinetti; Locali per lavarsi.
Interferenze e protezione terzi	Non prevista specifica misura preventiva	Segnaletica di sicurezza.
Tavole Allegate	Vedi paragrafo 3 della presente relazione	

Scheda II-1

Tipologia dei lavori		Codice scheda	02.06.01.07
Tipo di intervento		Rischi individuati	
Regolazione controtelai: Regolazione del fissaggio dei controtelai alle pareti. [con cadenza ogni 12 mesi]		Movimentazione manuale dei carichi; Urti, colpi, impatti, compressioni.	
Informazioni per imprese esecutrici e lavoratori autonomi sulle caratteristiche tecniche dell'opera progettata e del luogo di lavoro			
Punti critici	Misure preventive e protettive in dotazione dell'opera	Misure preventive e protettive ausiliarie	
Accessi ai luoghi di lavoro	Non prevista specifica misura preventiva	Coordinamento con Ente Gestore.	
Sicurezza dei luoghi di lavoro	Non prevista specifica misura preventiva	Scarpe di sicurezza; Guanti.	
Impianti di alimentazione e di scarico	Prese elettriche a 220 V protette da differenziale magneto-termico	Coordinamento con Ente Gestore.	
Approvvigionamento e movimentazione materiali	Non prevista specifica misura preventiva	Zone stoccaggio materiali.	
Approvvigionamento e movimentazione attrezzature	Non prevista specifica misura preventiva	Deposito attrezzature.	
Igiene sul lavoro	Saracinesche per l'intercettazione dell'acqua potabile	Gabinetti; Locali per lavarsi.	
Interferenze e protezione terzi	Non prevista specifica misura preventiva	Segnaletica di sicurezza.	
Tavole Allegate	Vedi paragrafo 3 della presente relazione		

Scheda II-1

Tipologia dei lavori		Codice scheda	02.06.01.08
Manutenzione			
Tipo di intervento		Rischi individuati	
Ripristino protezione verniciatura parti in legno: Ripristino della protezione di verniciatura previa asportazione del vecchio strato per mezzo di carte abrasive leggere ed otturazione con stucco per legno di eventuali fessurazioni. Applicazione di uno strato impregnante e rinnovo, a pennello, dello strato protettivo con		Movimentazione manuale dei carichi; Urti, colpi, impatti, compressioni; Inalazione fumi, gas, vapori; Inalazione polveri, fibre.	

APPALTATORE: Consorzio Soci HIRPINIA - ORSARA AV WEBUILD ITALIA PIZZAROTTI	ITINERARIO NAPOLI – BARI				
PROGETTAZIONE: Mandataria Mandanti ROCKSOIL S.P.A NET ENGINEERING PINI GCF ELETTRI-FER M-INGEGNERIA	RADDOPPIO TRATTA APICE - ORSARA II LOTTO FUNZIONALE HIRPINIA - ORSARA				
PROGETTO ESECUTIVO Piano di manutenzione delle opere	COMMESSA IF3A	LOTTO 02	CODIFICA E ZZ CO	DOCUMENTO FA0000 000	REV. FOGLIO B 614 di 654

l'impiego di prodotti idonei al tipo di legno. [con cadenza ogni 2 anni]		
Informazioni per imprese esecutrici e lavoratori autonomi sulle caratteristiche tecniche dell'opera progettata e del luogo di lavoro		
Punti critici	Misure preventive e protettive in dotazione dell'opera	Misure preventive e protettive ausiliarie
Accessi ai luoghi di lavoro	Non prevista specifica misura preventiva	Coordinamento con Ente Gestore.
Sicurezza dei luoghi di lavoro	Non prevista specifica misura preventiva	Scarpe di sicurezza; Guanti; Maschera antipolvere, apparecchi filtranti o isolanti.
Impianti di alimentazione e di scarico	Prese elettriche a 220 V protette da differenziale magneto-termico	Coordinamento con Ente Gestore.
Approvvigionamento e movimentazione materiali	Non prevista specifica misura preventiva	Zone stoccaggio materiali.
Approvvigionamento e movimentazione attrezzature	Non prevista specifica misura preventiva	Deposito attrezzature.
Igiene sul lavoro	Saracinesche per l'intercettazione dell'acqua potabile	Gabinetti; Locali per lavarsi.
Interferenze e protezione terzi	Non prevista specifica misura preventiva	Segnaletica di sicurezza.
Tavole Allegate	Vedi paragrafo 3 della presente relazione	

Scheda II-1

Tipologia dei lavori	Codice scheda	02.06.01.09
Manutenzione		
Tipo di intervento	Rischi individuati	
Regolazione telai: Regolazione del fissaggio dei telai ai controtelai. [con cadenza ogni 12 mesi]	Movimentazione manuale dei carichi; Urti, colpi, impatti, compressioni.	
Informazioni per imprese esecutrici e lavoratori autonomi sulle caratteristiche tecniche dell'opera progettata e del luogo di lavoro		
Punti critici	Misure preventive e protettive in dotazione dell'opera	Misure preventive e protettive ausiliarie
Accessi ai luoghi di lavoro	Non prevista specifica misura preventiva	Coordinamento con Ente Gestore.
Sicurezza dei luoghi di lavoro	Non prevista specifica misura preventiva	Scarpe di sicurezza; Guanti; Maschera antipolvere, apparecchi filtranti o isolanti.
Impianti di alimentazione e di scarico	Prese elettriche a 220 V protette da differenziale magneto-termico	Coordinamento con Ente Gestore.
Approvvigionamento e movimentazione materiali	Non prevista specifica misura preventiva	Zone stoccaggio materiali.
Approvvigionamento e movimentazione attrezzature	Non prevista specifica misura preventiva	Deposito attrezzature.
Igiene sul lavoro	Saracinesche per l'intercettazione dell'acqua potabile	Gabinetti; Locali per lavarsi.
Interferenze e protezione terzi	Non prevista specifica misura preventiva	Segnaletica di sicurezza.
Tavole Allegate	Vedi paragrafo 3 della presente relazione	

02.06.02 Porte antipanico

APPALTATORE: Conorzio Soci HIRPINIA - ORSARA AV WEBUILD ITALIA PIZZAROTTI	ITINERARIO NAPOLI – BARI				
PROGETTAZIONE: Mandataria Mandanti ROCKSOIL S.P.A NET ENGINEERING PINI GCF ELETTRI-FER M-INGEGNERIA	RADDOPPIO TRATTA APICE - ORSARA II LOTTO FUNZIONALE HIRPINIA - ORSARA				
PROGETTO ESECUTIVO Piano di manutenzione delle opere	COMMESSA IF3A	LOTTO 02	CODIFICA E ZZ CO	DOCUMENTO FA0000 000	REV. FOGLIO B 615 di 654

Le porte antipanico hanno la funzione di agevolare la fuga verso le porte esterne e/o comunque verso spazi sicuri in casi di eventi particolari (incendi, terremoti, emergenze, ecc.). Le dimensioni ed i materiali sono normati secondo le prescrizioni in materia di sicurezza. Esse sono dotate di elemento di manovra che regola lo sblocco delle ante definito "maniglione antipanico". Il dispositivo antipanico deve essere realizzato in modo da consentire lo sganciamento della porta nel momento in cui viene azionata la barra posta orizzontalmente sulla parte interna di essa. Tra i diversi dispositivi in produzione vi sono i dispositivi antipanico con barra a spinta (push-bar) e i dispositivi antipanico con barra a contatto (touch-bar).

Scheda II-1

Tipologia dei lavori		Codice scheda	02.06.02.01
Manutenzione			
Tipo di intervento		Rischi individuati	
Lubrificazione serrature, cerniere: Lubrificazione ed ingrassaggio delle serrature e cerniere con prodotti siliconici, verifica del corretto funzionamento. [con cadenza ogni 6 mesi]		Movimentazione manuale dei carichi; Urti, colpi, impatti, compressioni.	
Informazioni per imprese esecutrici e lavoratori autonomi sulle caratteristiche tecniche dell'opera progettata e del luogo di lavoro			
Punti critici	Misure preventive e protettive in dotazione dell'opera	Misure preventive e protettive ausiliarie	
Accessi ai luoghi di lavoro	Non prevista specifica misura preventiva	Coordinamento con Ente Gestore.	
Sicurezza dei luoghi di lavoro	Non prevista specifica misura preventiva	Scarpe di sicurezza; Guanti; Maschera antipolvere, apparecchi filtranti o isolanti.	
Impianti di alimentazione e di scarico	Prese elettriche a 220 V protette da differenziale magneto-termico	Coordinamento con Ente Gestore.	
Approvvigionamento e movimentazione materiali	Non prevista specifica misura preventiva	Zone stoccaggio materiali.	
Approvvigionamento e movimentazione attrezzature	Non prevista specifica misura preventiva	Deposito attrezzature.	
Igiene sul lavoro	Saracinesche per l'intercettazione dell'acqua potabile	Gabinetti; Locali per lavarsi.	
Interferenze e protezione terzi	Non prevista specifica misura preventiva	Segnaletica di sicurezza.	
Tavole Allegate	Vedi paragrafo 3 della presente relazione		

Scheda II-1

Tipologia dei lavori		Codice scheda	02.06.02.02
Tipo di intervento		Rischi individuati	
Pulizia ante: Pulizia delle ante con prodotti detergenti non aggressivi idonei al tipo di materiale. [quando occorre]			
Informazioni per imprese esecutrici e lavoratori autonomi sulle caratteristiche tecniche dell'opera progettata e del luogo di lavoro			
Punti critici	Misure preventive e protettive in dotazione dell'opera	Misure preventive e protettive ausiliarie	
Accessi ai luoghi di lavoro	Non prevista specifica misura preventiva	Coordinamento con Ente Gestore.	
Sicurezza dei luoghi di lavoro	Non prevista specifica misura preventiva	Scarpe di sicurezza; Guanti; Maschera antipolvere, apparecchi filtranti o isolanti.	
Impianti di alimentazione e di scarico	Prese elettriche a 220 V protette da differenziale magneto-termico	Coordinamento con Ente Gestore.	
Approvvigionamento e movimentazione	Non prevista specifica misura preventiva	Zone stoccaggio materiali.	

APPALTATORE: Consorzio Soci HIRPINIA - ORSARA AV WEBUILD ITALIA PIZZAROTTI	ITINERARIO NAPOLI – BARI				
PROGETTAZIONE: Mandataria Mandanti ROCKSOIL S.P.A NET ENGINEERING PINI GCF ELETTRI-FER M-INGEGNERIA	RADDOPPIO TRATTA APICE - ORSARA II LOTTO FUNZIONALE HIRPINIA - ORSARA				
PROGETTO ESECUTIVO Piano di manutenzione delle opere	COMMESSA IF3A	LOTTO 02	CODIFICA E ZZ CO	DOCUMENTO FA0000 000	REV. B FOGLIO 616 di 654

materiali		
Approvvigionamento e movimentazione attrezzature	Non prevista specifica misura preventiva	Deposito attrezzature.
Igiene sul lavoro	Saracinesche per l'intercettazione dell'acqua potabile	Gabinetti; Locali per lavarsi.
Interferenze e protezione terzi	Non prevista specifica misura preventiva	Segnaletica di sicurezza.
Tavole Allegate	Vedi paragrafo 3 della presente relazione	

Scheda II-1

Tipologia dei lavori		Codice scheda	02.06.02.03
Manutenzione			
Tipo di intervento		Rischi individuati	
Pulizia organi di movimentazione: Pulizia degli organi di movimentazione tramite detergenti comuni. [quando occorre]		Movimentazione manuale dei carichi; Urti, colpi, impatti, compressioni.	
Informazioni per imprese esecutrici e lavoratori autonomi sulle caratteristiche tecniche dell'opera progettata e del luogo di lavoro			
Punti critici	Misure preventive e protettive in dotazione dell'opera	Misure preventive e protettive ausiliarie	
Accessi ai luoghi di lavoro	Non prevista specifica misura preventiva	Coordinamento con Ente Gestore.	
Sicurezza dei luoghi di lavoro	Non prevista specifica misura preventiva	Scarpe di sicurezza; Guanti; Maschera antipolvere, apparecchi filtranti o isolanti.	
Impianti di alimentazione e di scarico	Prese elettriche a 220 V protette da differenziale magneto-termico	Coordinamento con Ente Gestore.	
Approvvigionamento e movimentazione materiali	Non prevista specifica misura preventiva	Zone stoccaggio materiali.	
Approvvigionamento e movimentazione attrezzature	Non prevista specifica misura preventiva	Deposito attrezzature.	
Igiene sul lavoro	Saracinesche per l'intercettazione dell'acqua potabile	Gabinetti; Locali per lavarsi.	
Interferenze e protezione terzi	Non prevista specifica misura preventiva	Segnaletica di sicurezza.	
Tavole Allegate	Vedi paragrafo 3 della presente relazione		

Scheda II-1

Tipologia dei lavori		Codice scheda	02.06.02.04
Tipo di intervento		Rischi individuati	
Pulizia telai: Pulizia del telaio con prodotti detergenti non aggressivi idonei al tipo di materiale. [con cadenza ogni 6 mesi]			
Informazioni per imprese esecutrici e lavoratori autonomi sulle caratteristiche tecniche dell'opera progettata e del luogo di lavoro			
Punti critici	Misure preventive e protettive in dotazione dell'opera	Misure preventive e protettive ausiliarie	
Accessi ai luoghi di lavoro	Non prevista specifica misura preventiva	Coordinamento con Ente Gestore.	
Sicurezza dei luoghi di lavoro	Non prevista specifica misura preventiva	Scarpe di sicurezza; Guanti; Maschera antipolvere, apparecchi filtranti o isolanti.	

APPALTATORE: Consorzio Soci HIRPINIA - ORSARA AV WEBUILD ITALIA PIZZAROTTI	ITINERARIO NAPOLI – BARI				
PROGETTAZIONE: Mandataria Mandanti ROCKSOIL S.P.A NET ENGINEERING PINI GCF ELETTRI-FER M-INGEGNERIA	RADDOPPIO TRATTA APICE - ORSARA II LOTTO FUNZIONALE HIRPINIA - ORSARA				
PROGETTO ESECUTIVO Piano di manutenzione delle opere	COMMESSA IF3A	LOTTO 02	CODIFICA E ZZ CO	DOCUMENTO FA0000 000	REV. B FOGLIO 617 di 654

Impianti di alimentazione e di scarico	Prese elettriche a 220 V protette da differenziale magneto-termico	Coordinamento con Ente Gestore.
Approvvigionamento e movimentazione materiali	Non prevista specifica misura preventiva	Zone stoccaggio materiali.
Approvvigionamento e movimentazione attrezzature	Non prevista specifica misura preventiva	Deposito attrezzature.
Igiene sul lavoro	Saracinesche per l'intercettazione dell'acqua potabile	Gabinetti; Locali per lavarsi.
Interferenze e protezione terzi	Non prevista specifica misura preventiva	Segnaletica di sicurezza.
Tavole Allegate	Vedi paragrafo 3 della presente relazione	

Scheda II-1

Tipologia dei lavori		Codice scheda	02.06.02.05
Tipo di intervento		Rischi individuati	
Pulizia vetri: Pulizia e rimozione dello sporco e dei depositi superficiali con detergenti idonei. [quando occorre]			
Informazioni per imprese esecutrici e lavoratori autonomi sulle caratteristiche tecniche dell'opera progettata e del luogo di lavoro			
Punti critici	Misure preventive e protettive in dotazione dell'opera	Misure preventive e protettive ausiliarie	
Accessi ai luoghi di lavoro	Non prevista specifica misura preventiva	Coordinamento con Ente Gestore.	
Sicurezza dei luoghi di lavoro	Non prevista specifica misura preventiva	Scarpe di sicurezza; Guanti; Maschera antipolvere, apparecchi filtranti o isolanti.	
Impianti di alimentazione e di scarico	Prese elettriche a 220 V protette da differenziale magneto-termico	Coordinamento con Ente Gestore.	
Approvvigionamento e movimentazione materiali	Non prevista specifica misura preventiva	Zone stoccaggio materiali.	
Approvvigionamento e movimentazione attrezzature	Non prevista specifica misura preventiva	Deposito attrezzature.	
Igiene sul lavoro	Saracinesche per l'intercettazione dell'acqua potabile	Gabinetti; Locali per lavarsi.	
Interferenze e protezione terzi	Non prevista specifica misura preventiva	Segnaletica di sicurezza.	
Tavole Allegate	Vedi paragrafo 3 della presente relazione		

Scheda II-1

Tipologia dei lavori		Codice scheda	02.06.02.06
Tipo di intervento		Rischi individuati	
Registrazione maniglione: Registrazione maniglione antipanico e lubrificazione degli accessori di manovra apertura-chiusura. [con cadenza ogni 6 mesi]			
Informazioni per imprese esecutrici e lavoratori autonomi sulle caratteristiche tecniche dell'opera progettata e del luogo di lavoro			
Punti critici	Misure preventive e protettive in dotazione dell'opera	Misure preventive e protettive ausiliarie	

APPALTATORE: Consorzio Soci HIRPINIA - ORSARA AV WEBUILD ITALIA PIZZAROTTI	ITINERARIO NAPOLI – BARI				
PROGETTAZIONE: Mandataria Mandanti ROCKSOIL S.P.A NET ENGINEERING PINI GCF ELETTRI-FER M-INGEGNERIA	RADDOPPIO TRATTA APICE - ORSARA II LOTTO FUNZIONALE HIRPINIA - ORSARA				
PROGETTO ESECUTIVO Piano di manutenzione delle opere	COMMESSA IF3A	LOTTO 02	CODIFICA E ZZ CO	DOCUMENTO FA0000 000	REV. FOGLIO B 618 di 654

Accessi ai luoghi di lavoro	Non prevista specifica misura preventiva	Coordinamento con Ente Gestore.
Sicurezza dei luoghi di lavoro	Non prevista specifica misura preventiva	Scarpe di sicurezza; Guanti; Maschera antipolvere, apparecchi filtranti o isolanti.
Impianti di alimentazione e di scarico	Prese elettriche a 220 V protette da differenziale magneto-termico	Coordinamento con Ente Gestore.
Approvvigionamento e movimentazione materiali	Non prevista specifica misura preventiva	Zone stoccaggio materiali.
Approvvigionamento e movimentazione attrezzature	Non prevista specifica misura preventiva	Deposito attrezzature.
Igiene sul lavoro	Saracinesche per l'intercettazione dell'acqua potabile	Gabinetti; Locali per lavarsi.
Interferenze e protezione terzi	Non prevista specifica misura preventiva	Segnaletica di sicurezza.
Tavole Allegate	Vedi paragrafo 3 della presente relazione	

Scheda II-1

Tipologia dei lavori		Codice scheda	02.06.02.07
Tipo di intervento		Rischi individuati	
Regolazione controtelai: Regolazione del fissaggio dei controtelai alle pareti. [con cadenza ogni 12 mesi]			
Informazioni per imprese esecutrici e lavoratori autonomi sulle caratteristiche tecniche dell'opera progettata e del luogo di lavoro			
Punti critici	Misure preventive e protettive in dotazione dell'opera	Misure preventive e protettive ausiliarie	
Accessi ai luoghi di lavoro	Non prevista specifica misura preventiva	Coordinamento con Ente Gestore.	
Sicurezza dei luoghi di lavoro	Non prevista specifica misura preventiva	Scarpe di sicurezza; Guanti; Maschera antipolvere, apparecchi filtranti o isolanti.	
Impianti di alimentazione e di scarico	Prese elettriche a 220 V protette da differenziale magneto-termico	Coordinamento con Ente Gestore.	
Approvvigionamento e movimentazione materiali	Non prevista specifica misura preventiva	Zone stoccaggio materiali.	
Approvvigionamento e movimentazione attrezzature	Non prevista specifica misura preventiva	Deposito attrezzature.	
Igiene sul lavoro	Saracinesche per l'intercettazione dell'acqua potabile	Gabinetti; Locali per lavarsi.	
Interferenze e protezione terzi	Non prevista specifica misura preventiva	Segnaletica di sicurezza.	
Tavole Allegate	Vedi paragrafo 3 della presente relazione		

Scheda II-1

Tipologia dei lavori		Codice scheda	02.06.02.08
Tipo di intervento		Rischi individuati	
Regolazione telai: Regolazione del fissaggio dei telai ai controtelai. [con cadenza ogni 12 mesi]			
Informazioni per imprese esecutrici e lavoratori autonomi sulle caratteristiche tecniche dell'opera progettata e del luogo di lavoro			

APPALTATORE: Consorzio Soci HIRPINIA - ORSARA AV WEBUILD ITALIA PIZZAROTTI	ITINERARIO NAPOLI – BARI				
PROGETTAZIONE: Mandataria Mandanti ROCKSOIL S.P.A NET ENGINEERING PINI GCF ELETTRI-FER M-INGEGNERIA	RADDOPPIO TRATTA APICE - ORSARA II LOTTO FUNZIONALE HIRPINIA - ORSARA				
PROGETTO ESECUTIVO Piano di manutenzione delle opere	COMMESSA IF3A	LOTTO 02	CODIFICA E ZZ CO	DOCUMENTO FA0000 000	REV. FOGLIO B 619 di 654

Punti critici	Misure preventive e protettive in dotazione dell'opera	Misure preventive e protettive ausiliarie
Accessi ai luoghi di lavoro	Non prevista specifica misura preventiva	Coordinamento con Ente Gestore.
Sicurezza dei luoghi di lavoro	Non prevista specifica misura preventiva	Scarpe di sicurezza; Guanti; Maschera antipolvere, apparecchi filtranti o isolanti.
Impianti di alimentazione e di scarico	Prese elettriche a 220 V protette da differenziale magneto-termico	Coordinamento con Ente Gestore.
Approvvigionamento e movimentazione materiali	Non prevista specifica misura preventiva	Zone stoccaggio materiali.
Approvvigionamento e movimentazione attrezzature	Non prevista specifica misura preventiva	Deposito attrezzature.
Igiene sul lavoro	Saracinesche per l'intercettazione dell'acqua potabile	Gabinetti; Locali per lavarsi.
Interferenze e protezione terzi	Non prevista specifica misura preventiva	Segnaletica di sicurezza.
Tavole Allegate	Vedi paragrafo 3 della presente relazione	

Scheda II-1

Tipologia dei lavori		Codice scheda	02.06.02.09
Tipo di intervento		Rischi individuati	
Rimozione ostacoli spazi: Rimozione di eventuali ostacoli in prossimità degli spazi interessati dalle porte antipanico o in prossimità di esse. [quando occorre]			
Informazioni per imprese esecutrici e lavoratori autonomi sulle caratteristiche tecniche dell'opera progettata e del luogo di lavoro			
Punti critici		Misure preventive e protettive in dotazione dell'opera	
Misure preventive e protettive ausiliarie			
Accessi ai luoghi di lavoro	Non prevista specifica misura preventiva	Coordinamento con Ente Gestore.	
Sicurezza dei luoghi di lavoro	Non prevista specifica misura preventiva	Scarpe di sicurezza; Guanti; Maschera antipolvere, apparecchi filtranti o isolanti.	
Impianti di alimentazione e di scarico	Prese elettriche a 220 V protette da differenziale magneto-termico	Coordinamento con Ente Gestore.	
Approvvigionamento e movimentazione materiali	Non prevista specifica misura preventiva	Zone stoccaggio materiali.	
Approvvigionamento e movimentazione attrezzature	Non prevista specifica misura preventiva	Deposito attrezzature.	
Igiene sul lavoro	Saracinesche per l'intercettazione dell'acqua potabile	Gabinetti; Locali per lavarsi.	
Interferenze e protezione terzi	Non prevista specifica misura preventiva	Segnaletica di sicurezza.	
Tavole Allegate	Vedi paragrafo 3 della presente relazione		

Scheda II-1

Tipologia dei lavori		Codice scheda	02.06.02.10
Manutenzione			
Tipo di intervento		Rischi individuati	
Verifica funzionamento: Verifica del corretto funzionamento di apertura-chiusura mediante prova manuale. [con cadenza ogni 6		Movimentazione manuale dei carichi; Urti, colpi, impatti, compressioni.	

APPALTATORE: Consorzio Soci HIRPINIA - ORSARA AV WEBUILD ITALIA PIZZAROTTI	ITINERARIO NAPOLI – BARI				
PROGETTAZIONE: Mandataria Mandanti ROCKSOIL S.P.A NET ENGINEERING PINI GCF ELETTRI-FER M-INGEGNERIA	RADDOPPIO TRATTA APICE - ORSARA II LOTTO FUNZIONALE HIRPINIA - ORSARA				
PROGETTO ESECUTIVO Piano di manutenzione delle opere	COMMESSA IF3A	LOTTO 02	CODIFICA E ZZ CO	DOCUMENTO FA0000 000	REV. FOGLIO B 620 di 654

mesi]		
Informazioni per imprese esecutrici e lavoratori autonomi sulle caratteristiche tecniche dell'opera progettata e del luogo di lavoro		
Punti critici	Misure preventive e protettive in dotazione dell'opera	Misure preventive e protettive ausiliarie
Accessi ai luoghi di lavoro	Non prevista specifica misura preventiva	Coordinamento con Ente Gestore.
Sicurezza dei luoghi di lavoro	Non prevista specifica misura preventiva	Scarpe di sicurezza; Guanti; Maschera antipolvere, apparecchi filtranti o isolanti.
Impianti di alimentazione e di scarico	Prese elettriche a 220 V protette da differenziale magneto-termico	Coordinamento con Ente Gestore.
Approvvigionamento e movimentazione materiali	Non prevista specifica misura preventiva	Zone stoccaggio materiali.
Approvvigionamento e movimentazione attrezzature	Non prevista specifica misura preventiva	Deposito attrezzature.
Igiene sul lavoro	Saracinesche per l'intercettazione dell'acqua potabile	Gabinetti; Locali per lavarsi.
Interferenze e protezione terzi	Non prevista specifica misura preventiva	Segnaletica di sicurezza.
Tavole Allegate	Vedi paragrafo 3 della presente relazione	

02.06.03 Porte tagliafuoco

Le porte tagliafuoco (o porte REI) hanno la funzione di proteggere quegli spazi o luoghi sicuri, ai quali ne consentono l'ingresso, dalle azioni provocate da eventuali incendi. Nelle zone di maggiore afflusso di persone le porte tagliafuoco devono essere anche porte antipanico. Le dimensioni ed i materiali sono normati secondo le prescrizioni in materia di sicurezza. In genere vengono impiegati materiali di rivestimento metallici con all'interno materiali isolanti stabili alle alte temperature. Il dispositivo di emergenza deve essere realizzato in modo da consentire lo sganciamento della porta dall'interno in meno di 1 secondo. Tra i diversi dispositivi in produzione vi sono i dispositivi di emergenza con azionamento mediante maniglia a leva e i dispositivi di emergenza con azionamento mediante piastra a spinta.

Scheda II-1

Tipologia dei lavori	Codice scheda	02.06.03.01
Tipo di intervento	Rischi individuati	
Lubrificazione serrature, cerniere: Lubrificazione ed ingrassaggio delle serrature e cerniere con prodotti siliconici, verifica del corretto funzionamento. [con cadenza ogni 6 mesi]	Movimentazione manuale dei carichi; Urti, colpi, impatti, compressioni.	
Informazioni per imprese esecutrici e lavoratori autonomi sulle caratteristiche tecniche dell'opera progettata e del luogo di lavoro		
Punti critici	Misure preventive e protettive in dotazione dell'opera	Misure preventive e protettive ausiliarie
Accessi ai luoghi di lavoro	Non prevista specifica misura preventiva	Coordinamento con Ente Gestore.
Sicurezza dei luoghi di lavoro	Non prevista specifica misura preventiva	Scarpe di sicurezza; Guanti; Maschera antipolvere, apparecchi filtranti o isolanti.
Impianti di alimentazione e di scarico	Prese elettriche a 220 V protette da differenziale magneto-termico	Coordinamento con Ente Gestore.
Approvvigionamento e movimentazione materiali	Non prevista specifica misura preventiva	Zone stoccaggio materiali.
Approvvigionamento e movimentazione attrezzature	Non prevista specifica misura preventiva	Deposito attrezzature.
Igiene sul lavoro	Saracinesche per l'intercettazione dell'acqua	Gabinetti; Locali per lavarsi.

APPALTATORE: Conorzio Soci HIRPINIA - ORSARA AV WEBUILD ITALIA PIZZAROTTI	ITINERARIO NAPOLI – BARI				
PROGETTAZIONE: Mandataria Mandanti ROCKSOIL S.P.A NET ENGINEERING PINI GCF ELETTRI-FER M-INGEGNERIA	RADDOPPIO TRATTA APICE - ORSARA II LOTTO FUNZIONALE HIRPINIA - ORSARA				
PROGETTO ESECUTIVO Piano di manutenzione delle opere	COMMESSA IF3A	LOTTO 02	CODIFICA E ZZ CO	DOCUMENTO FA0000 000	REV. FOGGIO B 621 di 654

	potabile	
Interferenze e protezione terzi	Non prevista specifica misura preventiva	Segnaletica di sicurezza.
Tavole Allegate	Vedi paragrafo 3 della presente relazione	

Scheda II-1

Tipologia dei lavori		Codice scheda	02.06.03.02
Tipo di intervento		Rischi individuati	
Pulizia ante: Pulizia delle ante con prodotti detergenti non aggressivi idonei al tipo di materiale. [quando occorre]		Movimentazione manuale dei carichi; Urti, colpi, impatti, compressioni.	
Informazioni per imprese esecutrici e lavoratori autonomi sulle caratteristiche tecniche dell'opera progettata e del luogo di lavoro			
Punti critici	Misure preventive e protettive in dotazione dell'opera	Misure preventive e protettive ausiliarie	
Accessi ai luoghi di lavoro	Non prevista specifica misura preventiva	Coordinamento con Ente Gestore.	
Sicurezza dei luoghi di lavoro	Non prevista specifica misura preventiva	Scarpe di sicurezza; Guanti; Maschera antipolvere, apparecchi filtranti o isolanti.	
Impianti di alimentazione e di scarico	Prese elettriche a 220 V protette da differenziale magneto-termico	Coordinamento con Ente Gestore.	
Approvvigionamento e movimentazione materiali	Non prevista specifica misura preventiva	Zone stoccaggio materiali.	
Approvvigionamento e movimentazione attrezzature	Non prevista specifica misura preventiva	Deposito attrezzature.	
Igiene sul lavoro	Saracinesche per l'intercettazione dell'acqua potabile	Gabinetti; Locali per lavarsi.	
Interferenze e protezione terzi	Non prevista specifica misura preventiva	Segnaletica di sicurezza.	
Tavole Allegate	Vedi paragrafo 3 della presente relazione		

Scheda II-1

Tipologia dei lavori		Codice scheda	02.06.03.03
Tipo di intervento		Rischi individuati	
Pulizia organi di movimentazione: Pulizia degli organi di movimentazione tramite detergenti comuni. [quando occorre]		Movimentazione manuale dei carichi; Urti, colpi, impatti, compressioni.	
Informazioni per imprese esecutrici e lavoratori autonomi sulle caratteristiche tecniche dell'opera progettata e del luogo di lavoro			
Punti critici	Misure preventive e protettive in dotazione dell'opera	Misure preventive e protettive ausiliarie	
Accessi ai luoghi di lavoro	Non prevista specifica misura preventiva	Coordinamento con Ente Gestore.	
Sicurezza dei luoghi di lavoro	Non prevista specifica misura preventiva	Scarpe di sicurezza; Guanti; Maschera antipolvere, apparecchi filtranti o isolanti.	
Impianti di alimentazione e di scarico	Prese elettriche a 220 V protette da differenziale magneto-termico	Coordinamento con Ente Gestore.	
Approvvigionamento e movimentazione materiali	Non prevista specifica misura preventiva	Zone stoccaggio materiali.	

APPALTATORE: Consorzio Soci HIRPINIA - ORSARA AV WEBUILD ITALIA PIZZAROTTI	ITINERARIO NAPOLI – BARI				
PROGETTAZIONE: Mandataria Mandanti ROCKSOIL S.P.A NET ENGINEERING PINI GCF ELETTRI-FER M-INGEGNERIA	RADDOPPIO TRATTA APICE - ORSARA II LOTTO FUNZIONALE HIRPINIA - ORSARA				
PROGETTO ESECUTIVO Piano di manutenzione delle opere	COMMESSA IF3A	LOTTO 02	CODIFICA E ZZ CO	DOCUMENTO FA0000 000	REV. FOGLIO B 622 di 654

Approvvigionamento e movimentazione attrezzature	Non prevista specifica misura preventiva	Deposito attrezzature.
Igiene sul lavoro	Saracinesche per l'intercettazione dell'acqua potabile	Gabinetti; Locali per lavarsi.
Interferenze e protezione terzi	Non prevista specifica misura preventiva	Segnaletica di sicurezza.
Tavole Allegate	Vedi paragrafo 3 della presente relazione	

Scheda II-1

Tipologia dei lavori		Codice scheda	02.06.03.04
Tipo di intervento		Rischi individuati	
Pulizia telai: Pulizia del telaio con prodotti detergenti non aggressivi idonei al tipo di materiale. [con cadenza ogni 6 mesi]		Movimentazione manuale dei carichi; Urti, colpi, impatti, compressioni.	
Informazioni per imprese esecutrici e lavoratori autonomi sulle caratteristiche tecniche dell'opera progettata e del luogo di lavoro			
Punti critici	Misure preventive e protettive in dotazione dell'opera	Misure preventive e protettive ausiliarie	
Accessi ai luoghi di lavoro	Non prevista specifica misura preventiva	Coordinamento con Ente Gestore.	
Sicurezza dei luoghi di lavoro	Non prevista specifica misura preventiva	Scarpe di sicurezza; Guanti; Maschera antipolvere, apparecchi filtranti o isolanti.	
Impianti di alimentazione e di scarico	Prese elettriche a 220 V protette da differenziale magneto-termico	Coordinamento con Ente Gestore.	
Approvvigionamento e movimentazione materiali	Non prevista specifica misura preventiva	Zone stoccaggio materiali.	
Approvvigionamento e movimentazione attrezzature	Non prevista specifica misura preventiva	Deposito attrezzature.	
Igiene sul lavoro	Saracinesche per l'intercettazione dell'acqua potabile	Gabinetti; Locali per lavarsi.	
Interferenze e protezione terzi	Non prevista specifica misura preventiva	Segnaletica di sicurezza.	
Tavole Allegate	Vedi paragrafo 3 della presente relazione		

Scheda II-1

Tipologia dei lavori		Codice scheda	02.06.03.05
Tipo di intervento		Rischi individuati	
Pulizia vetri: Pulizia e rimozione dello sporco e dei depositi superficiali con detergenti idonei. [quando occorre]		Movimentazione manuale dei carichi; Urti, colpi, impatti, compressioni.	
Informazioni per imprese esecutrici e lavoratori autonomi sulle caratteristiche tecniche dell'opera progettata e del luogo di lavoro			
Punti critici	Misure preventive e protettive in dotazione dell'opera	Misure preventive e protettive ausiliarie	
Accessi ai luoghi di lavoro	Non prevista specifica misura preventiva	Coordinamento con Ente Gestore.	
Sicurezza dei luoghi di lavoro	Non prevista specifica misura preventiva	Scarpe di sicurezza; Guanti; Maschera antipolvere, apparecchi filtranti o isolanti.	
Impianti di alimentazione e di scarico	Prese elettriche a 220 V protette da differenziale magneto-termico	Coordinamento con Ente Gestore.	

APPALTATORE: Conorzio Soci HIRPINIA - ORSARA AV WEBUILD ITALIA PIZZAROTTI	ITINERARIO NAPOLI – BARI				
PROGETTAZIONE: Mandataria Mandanti ROCKSOIL S.P.A NET ENGINEERING PINI GCF ELETTRI-FER M-INGEGNERIA	RADDOPPIO TRATTA APICE - ORSARA II LOTTO FUNZIONALE HIRPINIA - ORSARA				
PROGETTO ESECUTIVO Piano di manutenzione delle opere	COMMESSA IF3A	LOTTO 02	CODIFICA E ZZ CO	DOCUMENTO FA0000 000	REV. FOGLIO B 623 di 654

Approvvigionamento e movimentazione materiali	Non prevista specifica misura preventiva	Zone stoccaggio materiali.
Approvvigionamento e movimentazione attrezzature	Non prevista specifica misura preventiva	Deposito attrezzature.
Igiene sul lavoro	Saracinesche per l'intercettazione dell'acqua potabile	Gabinetti; Locali per lavarsi.
Interferenze e protezione terzi	Non prevista specifica misura preventiva	Segnaletica di sicurezza.
Tavole Allegate	Vedi paragrafo 3 della presente relazione	

Scheda II-1

Tipologia dei lavori		Codice scheda	02.06.03.06
Tipo di intervento		Rischi individuati	
Registrazione maniglione: Registrazione maniglione antipánico e lubrificazione degli accessori di manovra apertura-chiusura. [con cadenza ogni 6 mesi]		Movimentazione manuale dei carichi; Urti, colpi, impatti, compressioni.	
Informazioni per imprese esecutrici e lavoratori autonomi sulle caratteristiche tecniche dell'opera progettata e del luogo di lavoro			
Punti critici	Misure preventive e protettive in dotazione dell'opera	Misure preventive e protettive ausiliarie	
Accessi ai luoghi di lavoro	Non prevista specifica misura preventiva	Coordinamento con Ente Gestore.	
Sicurezza dei luoghi di lavoro	Non prevista specifica misura preventiva	Scarpe di sicurezza; Guanti; Maschera antipolvere, apparecchi filtranti o isolanti.	
Impianti di alimentazione e di scarico	Prese elettriche a 220 V protette da differenziale magneto-termico	Coordinamento con Ente Gestore.	
Approvvigionamento e movimentazione materiali	Non prevista specifica misura preventiva	Zone stoccaggio materiali.	
Approvvigionamento e movimentazione attrezzature	Non prevista specifica misura preventiva	Deposito attrezzature.	
Igiene sul lavoro	Saracinesche per l'intercettazione dell'acqua potabile	Gabinetti; Locali per lavarsi.	
Interferenze e protezione terzi	Non prevista specifica misura preventiva	Segnaletica di sicurezza.	
Tavole Allegate	Vedi paragrafo 3 della presente relazione		

Scheda II-1

Tipologia dei lavori		Codice scheda	02.06.03.07
Tipo di intervento		Rischi individuati	
Regolazione controtelai: Regolazione del fissaggio dei controtelai alle pareti. [con cadenza ogni 12 mesi]		Movimentazione manuale dei carichi; Urti, colpi, impatti, compressioni.	
Informazioni per imprese esecutrici e lavoratori autonomi sulle caratteristiche tecniche dell'opera progettata e del luogo di lavoro			
Punti critici	Misure preventive e protettive in dotazione dell'opera	Misure preventive e protettive ausiliarie	
Accessi ai luoghi di lavoro	Non prevista specifica misura preventiva	Coordinamento con Ente Gestore.	
Sicurezza dei luoghi di lavoro	Non prevista specifica misura preventiva	Scarpe di sicurezza; Guanti; Maschera	

APPALTATORE: <u>Consorzio</u> <u>Soci</u> HIRPINIA - ORSARA AV WEBUILD ITALIA PIZZAROTTI	ITINERARIO NAPOLI – BARI					
PROGETTAZIONE: <u>Mandataria</u> <u>Mandanti</u> ROCKSOIL S.P.A NET ENGINEERING PINI GCF ELETTRI-FER M-INGEGNERIA	RADDOPPIO TRATTA APICE - ORSARA II LOTTO FUNZIONALE HIRPINIA - ORSARA					
PROGETTO ESECUTIVO Piano di manutenzione delle opere	COMMESSA IF3A	LOTTO 02	CODIFICA E ZZ CO	DOCUMENTO FA0000 000	REV. B	FOGLIO 624 di 654

		antipolvere, apparecchi filtranti o isolanti.
Impianti di alimentazione e di scarico	Prese elettriche a 220 V protette da differenziale magneto-termico	da Coordinamento con Ente Gestore.
Approvvigionamento e movimentazione materiali	Non prevista specifica misura preventiva	Zone stoccaggio materiali.
Approvvigionamento e movimentazione attrezzature	Non prevista specifica misura preventiva	Deposito attrezzature.
Igiene sul lavoro	Saracinesche per l'intercettazione dell'acqua potabile	Gabinetti; Locali per lavarsi.
Interferenze e protezione terzi	Non prevista specifica misura preventiva	Segnaletica di sicurezza.
Tavole Allegate	Vedi paragrafo 3 della presente relazione	

Scheda II-1

Tipologia dei lavori		Codice scheda	02.06.03.08
Tipo di intervento		Rischi individuati	
Regolazione telai: Regolazione del fissaggio dei telai ai controtelai. [con cadenza ogni 12 mesi]		Movimentazione manuale dei carichi; Urti, colpi, impatti, compressioni.	
Informazioni per imprese esecutrici e lavoratori autonomi sulle caratteristiche tecniche dell'opera progettata e del luogo di lavoro			
Punti critici	Misure preventive e protettive in dotazione dell'opera	Misure preventive e protettive ausiliarie	
Accessi ai luoghi di lavoro	Non prevista specifica misura preventiva	Coordinamento con Ente Gestore.	
Sicurezza dei luoghi di lavoro	Non prevista specifica misura preventiva	Scarpe di sicurezza; Guanti; Maschera antipolvere, apparecchi filtranti o isolanti.	
Impianti di alimentazione e di scarico	Prese elettriche a 220 V protette da differenziale magneto-termico	da Coordinamento con Ente Gestore.	
Approvvigionamento e movimentazione materiali	Non prevista specifica misura preventiva	Zone stoccaggio materiali.	
Approvvigionamento e movimentazione attrezzature	Non prevista specifica misura preventiva	Deposito attrezzature.	
Igiene sul lavoro	Saracinesche per l'intercettazione dell'acqua potabile	Gabinetti; Locali per lavarsi.	
Interferenze e protezione terzi	Non prevista specifica misura preventiva	Segnaletica di sicurezza.	
Tavole Allegate	Vedi paragrafo 3 della presente relazione		

Scheda II-1

Tipologia dei lavori		Codice scheda	02.06.03.09
Tipo di intervento		Rischi individuati	
Rimozione ostacoli: Rimozione di eventuali ostacoli in prossimità degli spazi interessati dalle porte antipanico o in prossimità di esse. [con cadenza ogni 2 anni]		Movimentazione manuale dei carichi; Urti, colpi, impatti, compressioni.	
Informazioni per imprese esecutrici e lavoratori autonomi sulle caratteristiche tecniche dell'opera progettata e del luogo di lavoro			
Punti critici	Misure preventive e protettive in	Misure preventive e protettive ausiliarie	

APPALTATORE: Conorzio Soci HIRPINIA - ORSARA AV WEBUILD ITALIA PIZZAROTTI	ITINERARIO NAPOLI – BARI				
PROGETTAZIONE: Mandataria Mandanti ROCKSOIL S.P.A NET ENGINEERING PINI GCF ELETTRI-FER M-INGEGNERIA	RADDOPPIO TRATTA APICE - ORSARA II LOTTO FUNZIONALE HIRPINIA - ORSARA				
PROGETTO ESECUTIVO Piano di manutenzione delle opere	COMMESSA IF3A	LOTTO 02	CODIFICA E ZZ CO	DOCUMENTO FA0000 000	REV. FOGLIO B 625 di 654

	dotazione dell'opera	
Accessi ai luoghi di lavoro	Non prevista specifica misura preventiva	Coordinamento con Ente Gestore.
Sicurezza dei luoghi di lavoro	Non prevista specifica misura preventiva	Scarpe di sicurezza; Guanti; Maschera antipolvere, apparecchi filtranti o isolanti.
Impianti di alimentazione e di scarico	Prese elettriche a 220 V protette da differenziale magneto-termico	Coordinamento con Ente Gestore.
Approvvigionamento e movimentazione materiali	Non prevista specifica misura preventiva	Zone stoccaggio materiali.
Approvvigionamento e movimentazione attrezzature	Non prevista specifica misura preventiva	Deposito attrezzature.
Igiene sul lavoro	Saracinesche per l'intercettazione dell'acqua potabile	Gabinetti; Locali per lavarsi.
Interferenze e protezione terzi	Non prevista specifica misura preventiva	Segnaletica di sicurezza.
Tavole Allegate	Vedi paragrafo 3 della presente relazione	

Scheda II-1

Tipologia dei lavori		Codice scheda	02.06.03.10
Tipo di intervento		Rischi individuati	
Verifica funzionamento: Verifica del corretto funzionamento di apertura-chiusura mediante prova manuale. [con cadenza ogni 6 mesi]		Movimentazione manuale dei carichi; Urti, colpi, impatti, compressioni.	
Informazioni per imprese esecutrici e lavoratori autonomi sulle caratteristiche tecniche dell'opera progettata e del luogo di lavoro			
Punti critici	Misure preventive e protettive in dotazione dell'opera	Misure preventive e protettive ausiliarie	
Accessi ai luoghi di lavoro	Non prevista specifica misura preventiva	Coordinamento con Ente Gestore.	
Sicurezza dei luoghi di lavoro	Non prevista specifica misura preventiva	Scarpe di sicurezza; Guanti; Maschera antipolvere, apparecchi filtranti o isolanti.	
Impianti di alimentazione e di scarico	Prese elettriche a 220 V protette da differenziale magneto-termico	Coordinamento con Ente Gestore.	
Approvvigionamento e movimentazione materiali	Non prevista specifica misura preventiva	Zone stoccaggio materiali.	
Approvvigionamento e movimentazione attrezzature	Non prevista specifica misura preventiva	Deposito attrezzature.	
Igiene sul lavoro	Saracinesche per l'intercettazione dell'acqua potabile	Gabinetti; Locali per lavarsi.	
Interferenze e protezione terzi	Non prevista specifica misura preventiva	Segnaletica di sicurezza.	
Tavole Allegate	Vedi paragrafo 3 della presente relazione		

02.06.04 Porte in laminato

Si tratta di porte in laminato che permettono il passaggio da un ambiente ad un altro. Sono un genere di porte, funzionali e convenienti. Realizzate con materiale simile al legno o al laccato. Hanno buone caratteristiche di resistenza ai graffi oltre che di facile manutenzione (costituite da materiale lavabile, impermeabile all'umidità e durevole nel tempo).

Scheda II-1

APPALTATORE: Consorzio Soci HIRPINIA - ORSARA AV WEBUILD ITALIA PIZZAROTTI	ITINERARIO NAPOLI – BARI				
PROGETTAZIONE: Mandataria Mandanti ROCKSOIL S.P.A NET ENGINEERING PINI GCF ELETTRI-FER M-INGEGNERIA	RADDOPPIO TRATTA APICE - ORSARA II LOTTO FUNZIONALE HIRPINIA - ORSARA				
PROGETTO ESECUTIVO Piano di manutenzione delle opere	COMMESSA IF3A	LOTTO 02	CODIFICA E ZZ CO	DOCUMENTO FA0000 000	REV. FOGLIO B 626 di 654

Tipologia dei lavori		Codice scheda	02.06.04.01
Tipo di intervento		Rischi individuati	
Lubrificazione serrature, cerniere: Lubrificazione ed ingrassaggio delle serrature e cerniere con prodotti siliconici, verifica del corretto funzionamento. [con cadenza ogni 6 mesi]		Movimentazione manuale dei carichi; Urti, colpi, impatti, compressioni.	
Informazioni per imprese esecutrici e lavoratori autonomi sulle caratteristiche tecniche dell'opera progettata e del luogo di lavoro			
Punti critici	Misure preventive e protettive in dotazione dell'opera	Misure preventive e protettive ausiliarie	
Accessi ai luoghi di lavoro	Non prevista specifica misura preventiva	Coordinamento con Ente Gestore.	
Sicurezza dei luoghi di lavoro	Non prevista specifica misura preventiva	Scarpe di sicurezza; Guanti; Maschera antipolvere, apparecchi filtranti o isolanti.	
Impianti di alimentazione e di scarico	Prese elettriche a 220 V protette da differenziale magneto-termico	Coordinamento con Ente Gestore.	
Approvvigionamento e movimentazione materiali	Non prevista specifica misura preventiva	Zone stoccaggio materiali.	
Approvvigionamento e movimentazione attrezzature	Non prevista specifica misura preventiva	Deposito attrezzature.	
Igiene sul lavoro	Saracinesche per l'intercettazione dell'acqua potabile	Gabinetti; Locali per lavarsi.	
Interferenze e protezione terzi	Non prevista specifica misura preventiva	Segnaletica di sicurezza.	
Tavole Allegate		Vedi paragrafo 3 della presente relazione	

Scheda II-1

Tipologia dei lavori		Codice scheda	02.06.04.02
Tipo di intervento		Rischi individuati	
Pulizia ante: Pulizia delle ante con prodotti detergenti non aggressivi idonei al tipo di materiale. [quando occorre]		Movimentazione manuale dei carichi; Urti, colpi, impatti, compressioni.	
Informazioni per imprese esecutrici e lavoratori autonomi sulle caratteristiche tecniche dell'opera progettata e del luogo di lavoro			
Punti critici	Misure preventive e protettive in dotazione dell'opera	Misure preventive e protettive ausiliarie	
Accessi ai luoghi di lavoro	Non prevista specifica misura preventiva	Coordinamento con Ente Gestore.	
Sicurezza dei luoghi di lavoro	Non prevista specifica misura preventiva	Scarpe di sicurezza; Guanti; Maschera antipolvere, apparecchi filtranti o isolanti.	
Impianti di alimentazione e di scarico	Prese elettriche a 220 V protette da differenziale magneto-termico	Coordinamento con Ente Gestore.	
Approvvigionamento e movimentazione materiali	Non prevista specifica misura preventiva	Zone stoccaggio materiali.	
Approvvigionamento e movimentazione attrezzature	Non prevista specifica misura preventiva	Deposito attrezzature.	
Igiene sul lavoro	Saracinesche per l'intercettazione dell'acqua potabile	Gabinetti; Locali per lavarsi.	
Interferenze e protezione terzi	Non prevista specifica misura preventiva	Segnaletica di sicurezza.	

APPALTATORE: Consorzio Soci HIRPINIA - ORSARA AV WEBUILD ITALIA PIZZAROTTI	ITINERARIO NAPOLI – BARI				
PROGETTAZIONE: Mandataria Mandanti ROCKSOIL S.P.A NET ENGINEERING PINI GCF ELETTRI-FER M-INGEGNERIA	RADDOPPIO TRATTA APICE - ORSARA II LOTTO FUNZIONALE HIRPINIA - ORSARA				
PROGETTO ESECUTIVO Piano di manutenzione delle opere	COMMESSA IF3A	LOTTO 02	CODIFICA E ZZ CO	DOCUMENTO FA0000 000	REV. FOGLIO B 627 di 654

Tavole Allegate	Vedi paragrafo 3 della presente relazione
------------------------	---

Scheda II-1

Tipologia dei lavori		Codice scheda	02.06.04.03
Tipo di intervento		Rischi individuati	
Pulizia delle guide di scorrimento: Pulizia dei residui organici che possono compromettere la funzionalità delle guide di scorrimento. [con cadenza ogni 6 mesi]		Movimentazione manuale dei carichi; Urti, colpi, impatti, compressioni.	
Informazioni per imprese esecutrici e lavoratori autonomi sulle caratteristiche tecniche dell'opera progettata e del luogo di lavoro			
Punti critici	Misure preventive e protettive in dotazione dell'opera	Misure preventive e protettive ausiliarie	
Accessi ai luoghi di lavoro	Non prevista specifica misura preventiva	Coordinamento con Ente Gestore.	
Sicurezza dei luoghi di lavoro	Non prevista specifica misura preventiva	Scarpe di sicurezza; Guanti; Maschera antipolvere, apparecchi filtranti o isolanti.	
Impianti di alimentazione e di scarico	Prese elettriche a 220 V protette da differenziale magneto-termico	Coordinamento con Ente Gestore.	
Approvvigionamento e movimentazione materiali	Non prevista specifica misura preventiva	Zone stoccaggio materiali.	
Approvvigionamento e movimentazione attrezzature	Non prevista specifica misura preventiva	Deposito attrezzature.	
Igiene sul lavoro	Saracinesche per l'intercettazione dell'acqua potabile	Gabinetti; Locali per lavarsi.	
Interferenze e protezione terzi	Non prevista specifica misura preventiva	Segnaletica di sicurezza.	
Tavole Allegate	Vedi paragrafo 3 della presente relazione		

Scheda II-1

Tipologia dei lavori		Codice scheda	02.06.04.04
Tipo di intervento		Rischi individuati	
Pulizia organi di movimentazione: Pulizia degli organi di movimentazione tramite detergenti comuni. [quando occorre]		Movimentazione manuale dei carichi; Urti, colpi, impatti, compressioni.	
Informazioni per imprese esecutrici e lavoratori autonomi sulle caratteristiche tecniche dell'opera progettata e del luogo di lavoro			
Punti critici	Misure preventive e protettive in dotazione dell'opera	Misure preventive e protettive ausiliarie	
Accessi ai luoghi di lavoro	Non prevista specifica misura preventiva	Coordinamento con Ente Gestore.	
Sicurezza dei luoghi di lavoro	Non prevista specifica misura preventiva	Scarpe di sicurezza; Guanti; Maschera antipolvere, apparecchi filtranti o isolanti.	
Impianti di alimentazione e di scarico	Prese elettriche a 220 V protette da differenziale magneto-termico	Coordinamento con Ente Gestore.	
Approvvigionamento e movimentazione materiali	Non prevista specifica misura preventiva	Zone stoccaggio materiali.	
Approvvigionamento e movimentazione attrezzature	Non prevista specifica misura preventiva	Deposito attrezzature.	

APPALTATORE: Conorzio Soci HIRPINIA - ORSARA AV WEBUILD ITALIA PIZZAROTTI	ITINERARIO NAPOLI – BARI				
PROGETTAZIONE: Mandataria Mandanti ROCKSOIL S.P.A NET ENGINEERING PINI GCF ELETTRI-FER M-INGEGNERIA	RADDOPPIO TRATTA APICE - ORSARA II LOTTO FUNZIONALE HIRPINIA - ORSARA				
PROGETTO ESECUTIVO Piano di manutenzione delle opere	COMMESSA IF3A	LOTTO 02	CODIFICA E ZZ CO	DOCUMENTO FA0000 000	REV. FOGGIO B 628 di 654

Igiene sul lavoro	Saracinesche per l'intercettazione dell'acqua potabile	Gabinetti; Locali per lavarsi.
Interferenze e protezione terzi	Non prevista specifica misura preventiva	Segnaletica di sicurezza.
Tavole Allegate	Vedi paragrafo 3 della presente relazione	

Scheda II-1

Tipologia dei lavori		Codice scheda	02.06.04.05
Tipo di intervento		Rischi individuati	
Pulizia telai: Pulizia del telaio con prodotti detergenti non aggressivi idonei al tipo di materiale. [con cadenza ogni 6 mesi]		Movimentazione manuale dei carichi; Urti, colpi, impatti, compressioni.	
Informazioni per imprese esecutrici e lavoratori autonomi sulle caratteristiche tecniche dell'opera progettata e del luogo di lavoro			
Punti critici	Misure preventive e protettive in dotazione dell'opera	Misure preventive e protettive ausiliarie	
Accessi ai luoghi di lavoro	Non prevista specifica misura preventiva	Coordinamento con Ente Gestore.	
Sicurezza dei luoghi di lavoro	Non prevista specifica misura preventiva	Scarpe di sicurezza; Guanti; Maschera antipolvere, apparecchi filtranti o isolanti.	
Impianti di alimentazione e di scarico	Prese elettriche a 220 V protette da differenziale magneto-termico	Coordinamento con Ente Gestore.	
Approvvigionamento e movimentazione materiali	Non prevista specifica misura preventiva	Zone stoccaggio materiali.	
Approvvigionamento e movimentazione attrezzature	Non prevista specifica misura preventiva	Deposito attrezzature.	
Igiene sul lavoro	Saracinesche per l'intercettazione dell'acqua potabile	Gabinetti; Locali per lavarsi.	
Interferenze e protezione terzi	Non prevista specifica misura preventiva	Segnaletica di sicurezza.	
Tavole Allegate	Vedi paragrafo 3 della presente relazione		

Scheda II-1

Tipologia dei lavori		Codice scheda	02.06.04.06
Tipo di intervento		Rischi individuati	
Pulizia vetri: Pulizia e rimozione dello sporco e dei depositi superficiali con detergenti idonei. [quando occorre]		Movimentazione manuale dei carichi; Urti, colpi, impatti, compressioni.	
Informazioni per imprese esecutrici e lavoratori autonomi sulle caratteristiche tecniche dell'opera progettata e del luogo di lavoro			
Punti critici	Misure preventive e protettive in dotazione dell'opera	Misure preventive e protettive ausiliarie	
Accessi ai luoghi di lavoro	Non prevista specifica misura preventiva	Coordinamento con Ente Gestore.	
Sicurezza dei luoghi di lavoro	Non prevista specifica misura preventiva	Scarpe di sicurezza; Guanti; Maschera antipolvere, apparecchi filtranti o isolanti.	
Impianti di alimentazione e di scarico	Prese elettriche a 220 V protette da differenziale magneto-termico	Coordinamento con Ente Gestore.	
Approvvigionamento e movimentazione materiali	Non prevista specifica misura preventiva	Zone stoccaggio materiali.	
Approvvigionamento e movimentazione attrezzature	Non prevista specifica misura preventiva	Deposito attrezzature.	

APPALTATORE: Consorzio Soci HIRPINIA - ORSARA AV WEBUILD ITALIA PIZZAROTTI	ITINERARIO NAPOLI – BARI				
PROGETTAZIONE: Mandataria Mandanti ROCKSOIL S.P.A NET ENGINEERING PINI GCF ELETTRI-FER M-INGEGNERIA	RADDOPPIO TRATTA APICE - ORSARA II LOTTO FUNZIONALE HIRPINIA - ORSARA				
PROGETTO ESECUTIVO Piano di manutenzione delle opere	COMMESSA IF3A	LOTTO 02	CODIFICA E ZZ CO	DOCUMENTO FA0000 000	REV. B FOGLIO 629 di 654

Igiene sul lavoro	Saracinesche per l'intercettazione dell'acqua potabile	Gabinetti; Locali per lavarsi.
Interferenze e protezione terzi	Non prevista specifica misura preventiva	Segnaletica di sicurezza.
Tavole Allegate	Vedi paragrafo 3 della presente relazione	

Scheda II-1

Tipologia dei lavori		Codice scheda	02.06.04.07
Tipo di intervento		Rischi individuati	
Registrazione maniglia: Registrazione e lubrificazione della maniglia, delle viti e degli accessori di manovra apertura-chiusura. [con cadenza ogni 6 mesi]		Movimentazione manuale dei carichi; Urti, colpi, impatti, compressioni.	
Informazioni per imprese esecutrici e lavoratori autonomi sulle caratteristiche tecniche dell'opera progettata e del luogo di lavoro			
Punti critici	Misure preventive e protettive in dotazione dell'opera	Misure preventive e protettive ausiliarie	
Accessi ai luoghi di lavoro	Non prevista specifica misura preventiva	Coordinamento con Ente Gestore.	
Sicurezza dei luoghi di lavoro	Non prevista specifica misura preventiva	Scarpe di sicurezza; Guanti; Maschera antipolvere, apparecchi filtranti o isolanti.	
Impianti di alimentazione e di scarico	Prese elettriche a 220 V protette da differenziale magneto-termico	Coordinamento con Ente Gestore.	
Approvvigionamento e movimentazione materiali	Non prevista specifica misura preventiva	Zone stoccaggio materiali.	
Approvvigionamento e movimentazione attrezzature	Non prevista specifica misura preventiva	Deposito attrezzature.	
Igiene sul lavoro	Saracinesche per l'intercettazione dell'acqua potabile	Gabinetti; Locali per lavarsi.	
Interferenze e protezione terzi	Non prevista specifica misura preventiva	Segnaletica di sicurezza.	
Tavole Allegate	Vedi paragrafo 3 della presente relazione		

Scheda II-1

Tipologia dei lavori		Codice scheda	02.06.04.08
Tipo di intervento		Rischi individuati	
Regolazione controtelai: Regolazione del fissaggio dei controtelai alle pareti. [con cadenza ogni 12 mesi]		Movimentazione manuale dei carichi; Urti, colpi, impatti, compressioni.	
Informazioni per imprese esecutrici e lavoratori autonomi sulle caratteristiche tecniche dell'opera progettata e del luogo di lavoro			
Punti critici	Misure preventive e protettive in dotazione dell'opera	Misure preventive e protettive ausiliarie	
Accessi ai luoghi di lavoro	Non prevista specifica misura preventiva	Coordinamento con Ente Gestore.	
Sicurezza dei luoghi di lavoro	Non prevista specifica misura preventiva	Scarpe di sicurezza; Guanti; Maschera antipolvere, apparecchi filtranti o isolanti.	
Impianti di alimentazione e di scarico	Prese elettriche a 220 V protette da differenziale magneto-termico	Coordinamento con Ente Gestore.	
Approvvigionamento e movimentazione	Non prevista specifica misura preventiva	Zone stoccaggio materiali.	

APPALTATORE: Consorzio Soci HIRPINIA - ORSARA AV WEBUILD ITALIA PIZZAROTTI	ITINERARIO NAPOLI – BARI				
PROGETTAZIONE: Mandataria Mandanti ROCKSOIL S.P.A NET ENGINEERING PINI GCF ELETTRI-FER M-INGEGNERIA	RADDOPPIO TRATTA APICE - ORSARA II LOTTO FUNZIONALE HIRPINIA - ORSARA				
PROGETTO ESECUTIVO Piano di manutenzione delle opere	COMMESSA IF3A	LOTTO 02	CODIFICA E ZZ CO	DOCUMENTO FA0000 000	REV. FOGGIO B 630 di 654

materiali		
Approvvigionamento e movimentazione attrezzature	Non prevista specifica misura preventiva	Deposito attrezzature.
Igiene sul lavoro	Saracinesche per l'intercettazione dell'acqua potabile	Gabinetti; Locali per lavarsi.
Interferenze e protezione terzi	Non prevista specifica misura preventiva	Segnaletica di sicurezza.
Tavole Allegate	Vedi paragrafo 3 della presente relazione	

Scheda II-1

Tipologia dei lavori		Codice scheda	02.06.04.09
Tipo di intervento		Rischi individuati	
Ripristino protezione verniciatura parti in legno: Ripristino della protezione di verniciatura previa asportazione del vecchio strato per mezzo di carte abrasive leggere ed otturazione con stucco per legno di eventuali fessurazioni. Applicazione di uno strato impregnante e rinnovo, a pennello, dello strato protettivo con l'impiego di prodotti idonei al tipo di legno. [con cadenza ogni 2 anni]		Movimentazione manuale dei carichi; Urti, colpi, impatti, compressioni.	
Informazioni per imprese esecutrici e lavoratori autonomi sulle caratteristiche tecniche dell'opera progettata e del luogo di lavoro			
Punti critici	Misure preventive e protettive in dotazione dell'opera	Misure preventive e protettive ausiliarie	
Accessi ai luoghi di lavoro	Non prevista specifica misura preventiva	Coordinamento con Ente Gestore.	
Sicurezza dei luoghi di lavoro	Non prevista specifica misura preventiva	Scarpe di sicurezza; Guanti; Maschera antipolvere, apparecchi filtranti o isolanti.	
Impianti di alimentazione e di scarico	Prese elettriche a 220 V protette da differenziale magneto-termico	Coordinamento con Ente Gestore.	
Approvvigionamento e movimentazione materiali	Non prevista specifica misura preventiva	Zone stoccaggio materiali.	
Approvvigionamento e movimentazione attrezzature	Non prevista specifica misura preventiva	Deposito attrezzature.	
Igiene sul lavoro	Saracinesche per l'intercettazione dell'acqua potabile	Gabinetti; Locali per lavarsi.	
Interferenze e protezione terzi	Non prevista specifica misura preventiva	Segnaletica di sicurezza.	
Tavole Allegate	Vedi paragrafo 3 della presente relazione		

Scheda II-1

Tipologia dei lavori		Codice scheda	02.06.04.10
Tipo di intervento		Rischi individuati	
Regolazione telai: Regolazione del fissaggio dei telai ai controtelai. [con cadenza ogni 12 mesi]		Movimentazione manuale dei carichi; Urti, colpi, impatti, compressioni.	
Informazioni per imprese esecutrici e lavoratori autonomi sulle caratteristiche tecniche dell'opera progettata e del luogo di lavoro			
Punti critici	Misure preventive e protettive in dotazione dell'opera	Misure preventive e protettive ausiliarie	

APPALTATORE: Consorzio Soci HIRPINIA - ORSARA AV WEBUILD ITALIA PIZZAROTTI	ITINERARIO NAPOLI – BARI				
PROGETTAZIONE: Mandataria Mandanti ROCKSOIL S.P.A NET ENGINEERING PINI GCF ELETTRI-FER M-INGEGNERIA	RADDOPPIO TRATTA APICE - ORSARA II LOTTO FUNZIONALE HIRPINIA - ORSARA				
PROGETTO ESECUTIVO Piano di manutenzione delle opere	COMMESSA IF3A	LOTTO 02	CODIFICA E ZZ CO	DOCUMENTO FA0000 000	REV. FOGLIO B 631 di 654

Accessi ai luoghi di lavoro	Non prevista specifica misura preventiva	Coordinamento con Ente Gestore.
Sicurezza dei luoghi di lavoro	Non prevista specifica misura preventiva	Scarpe di sicurezza; Guanti; Maschera antipolvere, apparecchi filtranti o isolanti.
Impianti di alimentazione e di scarico	Prese elettriche a 220 V protette da differenziale magneto-termico	Coordinamento con Ente Gestore.
Approvvigionamento e movimentazione materiali	Non prevista specifica misura preventiva	Zone stoccaggio materiali.
Approvvigionamento e movimentazione attrezzature	Non prevista specifica misura preventiva	Deposito attrezzature.
Igiene sul lavoro	Saracinesche per l'intercettazione dell'acqua potabile	Gabinetti; Locali per lavarsi.
Interferenze e protezione terzi	Non prevista specifica misura preventiva	Segnaletica di sicurezza.
Tavole Allegate	Vedi paragrafo 3 della presente relazione	

02.07 Parapetti

I parapetti sono un sistema di protezione per evitare la caduta di persone, animali, oggetti, formati dall'assemblaggio di diversi elementi (montanti, correnti, corrimano, colonne, pannelli, piantoni, ecc.) realizzati con materiali diversi, formanti una barriera ad andamento orizzontale, secondo la definizione della norma UNI 10805.

02.07.01 Accessori per Balaustre

Gli accessori per balaustre sono generalmente realizzati in acciaio inossidabile satinato e/o in lega di alluminio, anche in funzione del materiale che compone gli altri elementi della struttura (corrimano, correnti, cavi, traverse, ecc.). Per il montaggio in genere non risultano necessarie opere di saldatura, ma sono sufficienti viti, grani, colla, piastre, ecc., assemblate e giuntate in modalità corretta.

Scheda II-1

Tipologia dei lavori		Codice scheda	02.07.01.01
Tipo di intervento		Rischi individuati	
Pulizia: Provvedere alle operazioni di pulizia periodica con la rimozione di polveri, macchie, ecc., utilizzando prodotti idonei a seconda del tipo di superficie. [con cadenza ogni settimana]		Movimentazione manuale dei carichi; Urti, colpi, impatti, compressioni.	
Informazioni per imprese esecutrici e lavoratori autonomi sulle caratteristiche tecniche dell'opera progettata e del luogo di lavoro			
Punti critici	Misure preventive e protettive in dotazione dell'opera	Misure preventive e protettive ausiliarie	
Accessi ai luoghi di lavoro	Non prevista specifica misura preventiva	Coordinamento con Ente Gestore.	
Sicurezza dei luoghi di lavoro	Non prevista specifica misura preventiva	Scarpe di sicurezza; Guanti; Maschera antipolvere, apparecchi filtranti o isolanti.	
Impianti di alimentazione e di scarico	Prese elettriche a 220 V protette da differenziale magneto-termico	Coordinamento con Ente Gestore.	
Approvvigionamento e movimentazione materiali	Non prevista specifica misura preventiva	Zone stoccaggio materiali.	
Approvvigionamento e movimentazione attrezzature	Non prevista specifica misura preventiva	Deposito attrezzature.	
Igiene sul lavoro	Saracinesche per l'intercettazione dell'acqua potabile	Gabinetti; Locali per lavarsi.	
Interferenze e protezione terzi	Non prevista specifica misura preventiva	Segnaletica di sicurezza.	
Tavole Allegate	Vedi paragrafo 3 della presente relazione		

APPALTATORE: Conorzio Soci HIRPINIA - ORSARA AV WEBUILD ITALIA PIZZAROTTI	ITINERARIO NAPOLI – BARI				
PROGETTAZIONE: Mandataria Mandanti ROCKSOIL S.P.A NET ENGINEERING PINI GCF ELETTRI-FER M-INGEGNERIA	RADDOPPIO TRATTA APICE - ORSARA II LOTTO FUNZIONALE HIRPINIA - ORSARA				
PROGETTO ESECUTIVO Piano di manutenzione delle opere	COMMESSA IF3A	LOTTO 02	CODIFICA E ZZ CO	DOCUMENTO FA0000 000	REV. FOGGIO B 632 di 654

Scheda II-1

Tipologia dei lavori		Codice scheda	02.07.01.02
Tipo di intervento		Rischi individuati	
Ripristino punti aggancio: Ripristino della stabilità nei punti di aggancio a parete o ad altri elementi se necessario. [con cadenza ogni 6 mesi]		Movimentazione manuale dei carichi; Urti, colpi, impatti, compressioni.	
Informazioni per imprese esecutrici e lavoratori autonomi sulle caratteristiche tecniche dell'opera progettata e del luogo di lavoro			
Punti critici	Misure preventive e protettive in dotazione dell'opera	Misure preventive e protettive ausiliarie	
Accessi ai luoghi di lavoro	Non prevista specifica misura preventiva	Coordinamento con Ente Gestore.	
Sicurezza dei luoghi di lavoro	Non prevista specifica misura preventiva	Scarpe di sicurezza; Guanti; Maschera antipolvere, apparecchi filtranti o isolanti.	
Impianti di alimentazione e di scarico	Prese elettriche a 220 V protette da differenziale magneto-termico	Coordinamento con Ente Gestore.	
Approvvigionamento e movimentazione materiali	Non prevista specifica misura preventiva	Zone stoccaggio materiali.	
Approvvigionamento e movimentazione attrezzature	Non prevista specifica misura preventiva	Deposito attrezzature.	
Igiene sul lavoro	Saracinesche per l'intercettazione dell'acqua potabile	Gabinetti; Locali per lavarsi.	
Interferenze e protezione terzi	Non prevista specifica misura preventiva	Segnaletica di sicurezza.	
Tavole Allegate		Vedi paragrafo 3 della presente relazione	

02.07.02 Balaustre in acciaio inox

Si tratta di balaustre realizzate generalmente con elementi, verticali ed orizzontali (tondini, corrimano, montanti, ecc.), in acciaio inox, completi di accessori che possono combinarsi anche con altri materiali.

Scheda II-1

Tipologia dei lavori		Codice scheda	02.07.02.01
Tipo di intervento		Rischi individuati	
Sistemazione generale: Rifacimento degli strati di protezione con materiali idonei ai tipi di superfici previa rimozione di eventuale formazione di corrosione localizzata. Ripristino della stabilità nei punti di aggancio a parete o ad altri elementi. Ripristino delle altezze d'uso e di sicurezza. Sostituzione di eventuali parti mancanti o deformate. [quando occorre]		Movimentazione manuale dei carichi; Urti, colpi, impatti, compressioni.	
Informazioni per imprese esecutrici e lavoratori autonomi sulle caratteristiche tecniche dell'opera progettata e del luogo di lavoro			
Punti critici	Misure preventive e protettive in dotazione dell'opera	Misure preventive e protettive ausiliarie	
Accessi ai luoghi di lavoro	Non prevista specifica misura preventiva	Coordinamento con Ente Gestore.	
Sicurezza dei luoghi di lavoro	Non prevista specifica misura preventiva	Scarpe di sicurezza; Guanti; Maschera antipolvere, apparecchi filtranti o isolanti.	
Impianti di alimentazione e di scarico	Prese elettriche a 220 V protette da differenziale magneto-termico	Coordinamento con Ente Gestore.	

APPALTATORE: Consorzio <u>Soci</u> HIRPINIA - ORSARA AV WEBUILD ITALIA PIZZAROTTI	ITINERARIO NAPOLI – BARI					
PROGETTAZIONE: Mandataria <u>Mandanti</u> ROCKSOIL S.P.A NET ENGINEERING PINI GCF ELETTRI-FER M-INGEGNERIA	RADDOPPIO TRATTA APICE - ORSARA II LOTTO FUNZIONALE HIRPINIA - ORSARA					
PROGETTO ESECUTIVO Piano di manutenzione delle opere	COMMESSA IF3A	LOTTO 02	CODIFICA E ZZ CO	DOCUMENTO FA0000 000	REV. B	FOGLIO 633 di 654

Approvvigionamento e movimentazione materiali	Non prevista specifica misura preventiva	Zone stoccaggio materiali.
Approvvigionamento e movimentazione attrezzature	Non prevista specifica misura preventiva	Deposito attrezzature.
Igiene sul lavoro	Saracinesche per l'intercettazione dell'acqua potabile	Gabinetti; Locali per lavarsi.
Interferenze e protezione terzi	Non prevista specifica misura preventiva	Segnaletica di sicurezza.
Tavole Allegate	Vedi paragrafo 3 della presente relazione	

03 SISTEMAZIONI ESTERNE PIAZZALI

Rappresentano l'insieme delle unità tecnologiche e di tutti gli elementi tecnici di infrastrutture legate alla viabilità stradale e al movimento veicolare e pedonale

03.01 Aree pedonali e marciapiedi

Le aree pedonali insieme ai marciapiedi costituiscono quei percorsi pedonali che possono essere adiacenti alle strade veicolari oppure autonomi rispetto alla rete viaria. Essi vengono previsti per raccordare funzioni tra loro correlate (residenze, scuole, attrezzature di interesse comune, ecc.).

03.01.01 Cordoli e bordure

I cordoli e le bordure appartengono alla categoria dei manufatti di finitura per le pavimentazioni dei marciapiedi, per la creazione di isole protettive per alberature, aiuole, spartitraffico, ecc.. Essi hanno la funzione di contenere la spinta verso l'esterno della pavimentazione che è sottoposta a carichi di normale esercizio. Possono essere realizzati in elementi prefabbricati in calcestruzzo o in cordoni di pietra.

Scheda II-1

Tipologia dei lavori		Codice scheda	03.01.01.01
Tipo di intervento		Rischi individuati	
Reintegro dei giunti: Reintegro dei giunti verticali tra gli elementi contigui in caso di sconessioni o di fuoriuscita di materiale (sabbia di allettamento e/o di sigillatura). [quando occorre]		Movimentazione manuale dei carichi; Urti, colpi, impatti, compressioni.	
Informazioni per imprese esecutrici e lavoratori autonomi sulle caratteristiche tecniche dell'opera progettata e del luogo di lavoro			
Punti critici	Misure preventive e protettive in dotazione dell'opera	Misure preventive e protettive ausiliarie	
Accessi ai luoghi di lavoro	Non prevista specifica misura preventiva	Coordinamento con Ente Gestore.	
Sicurezza dei luoghi di lavoro	Non prevista specifica misura preventiva	Scarpe di sicurezza; Guanti; Maschera antipolvere, apparecchi filtranti o isolanti.	
Impianti di alimentazione e di scarico	Prese elettriche a 220 V protette da differenziale magneto-termico	Coordinamento con Ente Gestore.	
Approvvigionamento e movimentazione materiali	Non prevista specifica misura preventiva	Zone stoccaggio materiali.	
Approvvigionamento e movimentazione attrezzature	Non prevista specifica misura preventiva	Deposito attrezzature.	
Igiene sul lavoro	Saracinesche per l'intercettazione dell'acqua potabile	Gabinetti; Locali per lavarsi.	
Interferenze e protezione terzi	Non prevista specifica misura preventiva	Segnaletica di sicurezza.	
Tavole Allegate	Vedi paragrafo 3 della presente relazione		

APPALTATORE: Consorzio Soci HIRPINIA - ORSARA AV WEBUILD ITALIA PIZZAROTTI	ITINERARIO NAPOLI – BARI				
PROGETTAZIONE: Mandatario Mandanti ROCKSOIL S.P.A NET ENGINEERING PINI GCF ELETTRI-FER M-INGEGNERIA	RADDOPPIO TRATTA APICE - ORSARA II LOTTO FUNZIONALE HIRPINIA - ORSARA				
PROGETTO ESECUTIVO Piano di manutenzione delle opere	COMMESSA IF3A	LOTTO 02	CODIFICA E ZZ CO	DOCUMENTO FA0000 000	REV. FOGGIO B 634 di 654

Scheda II-1

Tipologia dei lavori		Codice scheda	03.01.01.02
Tipo di intervento		Rischi individuati	
Sostituzione: Sostituzione degli elementi rotti e/o comunque rovinati con altri analoghi. [quando occorre]		Movimentazione manuale dei carichi; Urti, colpi, impatti, compressioni.	
Informazioni per imprese esecutrici e lavoratori autonomi sulle caratteristiche tecniche dell'opera progettata e del luogo di lavoro			
Punti critici	Misure preventive e protettive in dotazione dell'opera	Misure preventive e protettive ausiliarie	
Accessi ai luoghi di lavoro	Non prevista specifica misura preventiva	Coordinamento con Ente Gestore.	
Sicurezza dei luoghi di lavoro	Non prevista specifica misura preventiva	Scarpe di sicurezza; Guanti; Maschera antipolvere, apparecchi filtranti o isolanti.	
Impianti di alimentazione e di scarico	Prese elettriche a 220 V protette da differenziale magneto-termico	Coordinamento con Ente Gestore.	
Approvvigionamento e movimentazione materiali	Non prevista specifica misura preventiva	Zone stoccaggio materiali.	
Approvvigionamento e movimentazione attrezzature	Non prevista specifica misura preventiva	Deposito attrezzature.	
Igiene sul lavoro	Saracinesche per l'intercettazione dell'acqua potabile	Gabinetti; Locali per lavarsi.	
Interferenze e protezione terzi	Non prevista specifica misura preventiva	Segnaletica di sicurezza.	
Tavole Allegate	Vedi paragrafo 3 della presente relazione		

03.01.02 Pavimentazione pedonale in masselli prefabbricati in cls

Si tratta di prodotti di calcestruzzo realizzati in monostrato o pluristrato, caratterizzati da un ridotto rapporto di unità tra lo spessore e i lati. Essi trovano largo impiego come rivestimenti per le pavimentazioni ad uso veicolare e pedonale. I principali tipi di masselli possono distinguersi in: elementi con forma singola, elementi con forma composta e elementi componibili. Sul mercato si trovano prodotti con caratteristiche morfologiche del tipo: con spessore compreso tra i 40 e 150 mm, con rapporto tra il lato piccolo e lo spessore varia da 0,6 a 2,5, con rapporto tra il lato più grande e quello più piccolo varia tra 1 e 3 e con superficie di appoggio non minore di 0,05 m2 (la superficie reale maggiore dovrà essere pari al 50% di un rettangolo circoscritto).

Scheda II-1

Tipologia dei lavori		Codice scheda	03.01.02.01
Tipo di intervento		Rischi individuati	
Pulizia delle superfici: Pulizia e rimozione dello sporco superficiale mediante spazzolatura manuale degli elementi o con tecniche di rimozione dei depositi, adatte al tipo di rivestimento, e con detergenti appropriati. [con cadenza ogni settimana]		Movimentazione manuale dei carichi; Urti, colpi, impatti, compressioni.	
Informazioni per imprese esecutrici e lavoratori autonomi sulle caratteristiche tecniche dell'opera progettata e del luogo di lavoro			
Punti critici	Misure preventive e protettive in dotazione dell'opera	Misure preventive e protettive ausiliarie	
Accessi ai luoghi di lavoro	Non prevista specifica misura preventiva	Coordinamento con Ente Gestore.	
Sicurezza dei luoghi di lavoro	Non prevista specifica misura preventiva	Scarpe di sicurezza; Guanti; Maschera antipolvere, apparecchi filtranti o isolanti.	
Impianti di alimentazione e di scarico	Prese elettriche a 220 V protette da	Coordinamento con Ente Gestore.	

APPALTATORE: Consortio Soci HIRPINIA - ORSARA AV WEBUILD ITALIA PIZZAROTTI	ITINERARIO NAPOLI – BARI				
PROGETTAZIONE: Mandatario Mandanti ROCKSOIL S.P.A NET ENGINEERING PINI GCF ELETTRI-FER M-INGEGNERIA	RADDOPPIO TRATTA APICE - ORSARA II LOTTO FUNZIONALE HIRPINIA - ORSARA				
PROGETTO ESECUTIVO Piano di manutenzione delle opere	COMMESSA IF3A	LOTTO 02	CODIFICA E ZZ CO	DOCUMENTO FA0000 000	REV. FOGLIO B 635 di 654

	differenziale magneto-termico	
Approvvigionamento e movimentazione materiali	Non prevista specifica misura preventiva	Zone stoccaggio materiali.
Approvvigionamento e movimentazione attrezzature	Non prevista specifica misura preventiva	Deposito attrezzature.
Igiene sul lavoro	Saracinesche per l'intercettazione dell'acqua potabile	Gabinetti; Locali per lavarsi.
Interferenze e protezione terzi	Non prevista specifica misura preventiva	Segnaletica di sicurezza.
Tavole Allegate	Vedi paragrafo 3 della presente relazione	

Scheda II-1

Tipologia dei lavori		Codice scheda	03.01.02.02
Tipo di intervento		Rischi individuati	
Ripristino giunti: Ripristino della sigillatura e completamento della saturazione dei giunti con materiali idonei eseguita manualmente o a macchina. [quando occorre]		Movimentazione manuale dei carichi; Urti, colpi, impatti, compressioni.	
Informazioni per imprese esecutrici e lavoratori autonomi sulle caratteristiche tecniche dell'opera progettata e del luogo di lavoro			
Punti critici	Misure preventive e protettive in dotazione dell'opera	Misure preventive e protettive ausiliarie	
Accessi ai luoghi di lavoro	Non prevista specifica misura preventiva	Coordinamento con Ente Gestore.	
Sicurezza dei luoghi di lavoro	Non prevista specifica misura preventiva	Scarpe di sicurezza; Guanti; Maschera antipolvere, apparecchi filtranti o isolanti.	
Impianti di alimentazione e di scarico	Prese elettriche a 220 V protette da differenziale magneto-termico	Coordinamento con Ente Gestore.	
Approvvigionamento e movimentazione materiali	Non prevista specifica misura preventiva	Zone stoccaggio materiali.	
Approvvigionamento e movimentazione attrezzature	Non prevista specifica misura preventiva	Deposito attrezzature.	
Igiene sul lavoro	Saracinesche per l'intercettazione dell'acqua potabile	Gabinetti; Locali per lavarsi.	
Interferenze e protezione terzi	Non prevista specifica misura preventiva	Segnaletica di sicurezza.	
Tavole Allegate	Vedi paragrafo 3 della presente relazione		

Scheda II-1

Tipologia dei lavori		Codice scheda	03.01.02.03
Tipo di intervento		Rischi individuati	
Sostituzione degli elementi degradati: Sostituzione dei masselli e/o accessori usurati o rotti con altri analoghi. [quando occorre]		Movimentazione manuale dei carichi; Urti, colpi, impatti, compressioni.	
Informazioni per imprese esecutrici e lavoratori autonomi sulle caratteristiche tecniche dell'opera progettata e del luogo di lavoro			
Punti critici	Misure preventive e protettive in dotazione dell'opera	Misure preventive e protettive ausiliarie	
Accessi ai luoghi di lavoro	Non prevista specifica misura preventiva	Coordinamento con Ente Gestore.	

APPALTATORE: Consorzio Soci HIRPINIA - ORSARA AV WEBUILD ITALIA PIZZAROTTI	ITINERARIO NAPOLI – BARI				
PROGETTAZIONE: Mandataria Mandanti ROCKSOIL S.P.A NET ENGINEERING PINI GCF ELETTRI-FER M-INGEGNERIA	RADDOPPIO TRATTA APICE - ORSARA II LOTTO FUNZIONALE HIRPINIA - ORSARA				
PROGETTO ESECUTIVO Piano di manutenzione delle opere	COMMESSA IF3A	LOTTO 02	CODIFICA E ZZ CO	DOCUMENTO FA0000 000	REV. FOGLIO B 638 di 654

Tipologia dei lavori		Codice scheda	04.02.01.01
Tipo di intervento		Rischi individuati	
Serraggio: Eseguire il serraggio dello strato di finitura sul relativo strato portante. [con cadenza ogni 6 mesi]		Caduta dall'alto; Caduta di materiale dall'alto o a livello; Punture, tagli, abrasioni; Scivolamenti, cadute a livello; Seppellimento, sprofondamento; Getti, schizzi; Inalazione polveri, fibre.	
Informazioni per imprese esecutrici e lavoratori autonomi sulle caratteristiche tecniche dell'opera progettata e del luogo di lavoro			
Punti critici	Misure preventive e protettive in dotazione dell'opera	Misure preventive e protettive ausiliarie	
Accessi ai luoghi di lavoro	Non prevista specifica misura preventiva	Ponteggi; Trabattelli.	
Sicurezza dei luoghi di lavoro	Non prevista specifica misura preventiva	Parapetti; Occhiali, visiere o schermi; Scarpe di sicurezza; Casco o elmetto; Guanti; Maschera antipolvere, apparecchi filtranti o isolanti.	
Impianti di alimentazione e di scarico	Prese elettriche a 220 V protette da differenziale magneto-termico	Impianto elettrico di cantiere; Impianto di adduzione di acqua.	
Approvvigionamento e movimentazione materiali	Non prevista specifica misura preventiva	Zone stoccaggio materiali.	
Approvvigionamento e movimentazione attrezzature	Non prevista specifica misura preventiva	Deposito attrezzature.	
Igiene sul lavoro	Saracinesche per l'intercettazione dell'acqua potabile	Gabinetti; Locali per lavarsi.	
Interferenze e protezione terzi	Non prevista specifica misura preventiva	Recinzioni di cantiere; Segnaletica di sicurezza.	
Tavole Allegate	Vedi paragrafo 3 della presente relazione		

Scheda II-1

Tipologia dei lavori		Codice scheda	04.02.01.02
Tipo di intervento		Rischi individuati	
Sostituzione guarnizioni: Eseguire la sostituzione delle guarnizioni sigillanti quando usurate. [quando occorre]		Caduta dall'alto; Caduta di materiale dall'alto o a livello; Punture, tagli, abrasioni; Scivolamenti, cadute a livello; Seppellimento, sprofondamento; Getti, schizzi; Inalazione polveri, fibre.	
Informazioni per imprese esecutrici e lavoratori autonomi sulle caratteristiche tecniche dell'opera progettata e del luogo di lavoro			
Punti critici	Misure preventive e protettive in dotazione dell'opera	Misure preventive e protettive ausiliarie	
Accessi ai luoghi di lavoro	Non prevista specifica misura preventiva	Ponteggi; Trabattelli.	
Sicurezza dei luoghi di lavoro	Non prevista specifica misura preventiva	Parapetti; Occhiali, visiere o schermi; Scarpe di sicurezza; Casco o elmetto; Guanti; Maschera antipolvere, apparecchi filtranti o isolanti.	
Impianti di alimentazione e di scarico	Prese elettriche a 220 V protette da differenziale magneto-termico	Impianto elettrico di cantiere; Impianto di adduzione di acqua.	
Approvvigionamento e movimentazione materiali	Non prevista specifica misura preventiva	Zone stoccaggio materiali.	

APPALTATORE: Conorzio Soci HIRPINIA - ORSARA AV WEBUILD ITALIA PIZZAROTTI	ITINERARIO NAPOLI – BARI				
PROGETTAZIONE: Mandataria Mandanti ROCKSOIL S.P.A NET ENGINEERING PINI GCF ELETTRI-FER M-INGEGNERIA	RADDOPPIO TRATTA APICE - ORSARA II LOTTO FUNZIONALE HIRPINIA - ORSARA				
PROGETTO ESECUTIVO Piano di manutenzione delle opere	COMMESSA IF3A	LOTTO 02	CODIFICA E ZZ CO	DOCUMENTO FA0000 000	REV. FOGLIO B 640 di 654

Informazioni per imprese esecutrici e lavoratori autonomi sulle caratteristiche tecniche dell'opera progettata e del luogo di lavoro		
Punti critici	Misure preventive e protettive in dotazione dell'opera	Misure preventive e protettive ausiliarie
Accessi ai luoghi di lavoro	Non prevista specifica misura preventiva	Ponteggi; Trabattelli.
Sicurezza dei luoghi di lavoro	Non prevista specifica misura preventiva	Parapetti; Occhiali, visiere o schermi; Scarpe di sicurezza; Casco o elmetto; Guanti; Maschera antipolvere, apparecchi filtranti o isolanti.
Impianti di alimentazione e di scarico	Prese elettriche a 220 V protette da differenziale magneto-termico	Impianto elettrico di cantiere; Impianto di adduzione di acqua.
Approvvigionamento e movimentazione materiali	Non prevista specifica misura preventiva	Zone stoccaggio materiali.
Approvvigionamento e movimentazione attrezzature	Non prevista specifica misura preventiva	Deposito attrezzature.
Igiene sul lavoro	Saracinesche per l'intercettazione dell'acqua potabile	Gabinetti; Locali per lavarsi.
Interferenze e protezione terzi	Non prevista specifica misura preventiva	Recinzioni di cantiere; Segnaletica di sicurezza.
Tavole Allegate	Vedi paragrafo 3 della presente relazione	

04.03 Opere di fondazioni superficiali

Insieme degli elementi tecnici orizzontali del sistema edilizio avente funzione di separare gli spazi interni del sistema edilizio dal terreno sottostante e trasmetterne ad esso il peso della struttura e delle altre forze esterne.

In particolare si definiscono fondazioni superficiali o fondazioni dirette quella classe di fondazioni realizzate a profondità ridotte rispetto al piano campagna ossia l'approfondimento del piano di posa non è elevato.

Prima di realizzare opere di fondazioni superficiali provvedere ad un accurato studio geologico esteso ad una zona significativamente estesa dei luoghi d'intervento, in relazione al tipo di opera e al contesto geologico in cui questa si andrà a collocare.

Nel progetto di fondazioni superficiali si deve tenere conto della presenza di sottoservizi e dell'influenza di questi sul comportamento del manufatto. Nel caso di reti idriche e fognarie occorre particolare attenzione ai possibili inconvenienti derivanti da immissioni o perdite di liquidi nel sottosuolo.

È opportuno che il piano di posa in una fondazione sia tutto allo stesso livello. Ove ciò non sia possibile, le fondazioni adiacenti, appartenenti o non ad un unico manufatto, saranno verificate tenendo conto della reciproca influenza e della configurazione dei piani di posa. Le fondazioni situate nell'alveo o nelle golene di corsi d'acqua possono essere soggette allo scalzamento e perciò vanno adeguatamente difese e approfondite.

04.03.01 Travi rovesce in c.a.

Sono fondazioni indicate nel caso in cui ci siano problemi di cedimenti differenziali. le travi rovesce sono le fondazioni più comunemente adottate in zona sismica, poiché non sono soggette a spostamenti orizzontali relativi in caso di sisma. Il nome di trave rovescia deriva dal fatto che la trave costituente la fondazione risulta rovesciata rispetto a quella comunemente usata nelle strutture, in quanto il carico è costituito dalle reazioni del terreno e quindi agente dal basso, anziché dall'alto.

Scheda II-1

Tipologia dei lavori	Codice scheda	04.03.01.01
Tipo di intervento	Rischi individuati	
Interventi sulle strutture: In seguito alla comparsa di segni di cedimenti strutturali (lesioni, fessurazioni, rotture), effettuare accurati accertamenti per la diagnosi e la verifica delle strutture, da parte di tecnici qualificati, che possano individuare la causa/effetto del dissesto ed evidenziare eventuali modificazioni strutturali tali da compromettere la stabilità delle strutture, in	Investimento, ribaltamento; Movimentazione manuale dei carichi; Punture, tagli, abrasioni; Scivolamenti, cadute a livello; Sempellimento, sprofondamento; Getti, schizzi.	

APPALTATORE: Consorzio Soci HIRPINIA - ORSARA AV WEBUILD ITALIA PIZZAROTTI	ITINERARIO NAPOLI – BARI					
PROGETTAZIONE: Mandataria Mandanti ROCKSOIL S.P.A NET ENGINEERING PINI GCF ELETTRI-FER M-INGEGNERIA	RADDOPPIO TRATTA APICE - ORSARA II LOTTO FUNZIONALE HIRPINIA - ORSARA					
PROGETTO ESECUTIVO Piano di manutenzione delle opere	COMMESSA IF3A	LOTTO 02	CODIFICA E ZZ CO	DOCUMENTO FA0000 000	REV. B	FOGLIO 641 di 654

particolare verificare la perpendicolarità del fabbricato. Procedere quindi al consolidamento delle stesse a secondo del tipo di dissesti riscontrati. [quando occorre]

Informazioni per imprese esecutrici e lavoratori autonomi sulle caratteristiche tecniche dell'opera progettata e del luogo di lavoro

Punti critici	Misure preventive e protettive in dotazione dell'opera	Misure preventive e protettive ausiliarie
Accessi ai luoghi di lavoro	Non prevista specifica misura preventiva	Coordinamento con Ente Gestore.
Sicurezza dei luoghi di lavoro	Non prevista specifica misura preventiva	Parapetti; Occhiali, visiere o schermi; Scarpe di sicurezza; Casco o elmetto; Guanti.
Impianti di alimentazione e di scarico	Prese elettriche a 220 V protette da differenziale magneto-termico	Impianto elettrico di cantiere; Impianto di adduzione di acqua.
Approvvigionamento e movimentazione materiali	Non prevista specifica misura preventiva	Zone stoccaggio materiali.
Approvvigionamento e movimentazione attrezzature	Non prevista specifica misura preventiva	Deposito attrezzature.
Igiene sul lavoro	Saracinesche per l'intercettazione dell'acqua potabile	Gabinetti; Locali per lavarsi.
Interferenze e protezione terzi	Non prevista specifica misura preventiva	Recinzioni di cantiere; Segnaletica di sicurezza; Giubbotti ad alta visibilità.
Tavole Allegate	Vedi paragrafo 3 della presente relazione	

04.03.02 Platee in c.a.

Sono fondazioni realizzate con un'unica soletta di base, di idoneo spessore, irrigidita da nervature nelle due direzioni principali così da avere una ripartizione dei carichi sul terreno uniforme, in quanto tutto insieme risulta notevolmente rigido. La fondazione a platea può essere realizzata anche con una unica soletta di grande spessore, opportunamente armata, o in alternativa con un solettone armato e provvisto di piastre di appoggio in corrispondenza dei pilastri, per evitare l'effetto di punzonamento dei medesimi sulla soletta.

Scheda II-1

Tipologia dei lavori		Codice scheda	04.03.02.01
Tipo di intervento		Rischi individuati	
Interventi sulle strutture: In seguito alla comparsa di segni di cedimenti strutturali (lesioni, fessurazioni, rotture), effettuare accurati accertamenti per la diagnosi e la verifica delle strutture, da parte di tecnici qualificati, che possano individuare la causa/effetto del dissesto ed evidenziare eventuali modificazioni strutturali tali da compromettere la stabilità delle strutture, in particolare verificare la perpendicolarità del fabbricato. Procedere quindi al consolidamento delle stesse a secondo del tipo di dissesti riscontrati. [quando occorre]		Investimento, ribaltamento; Movimentazione manuale dei carichi; Punture, tagli, abrasioni; Scivolamenti, cadute a livello; Seppellimento, sprofondamento; Getti, schizzi.	
Informazioni per imprese esecutrici e lavoratori autonomi sulle caratteristiche tecniche dell'opera progettata e del luogo di lavoro			
Punti critici	Misure preventive e protettive in dotazione dell'opera	Misure preventive e protettive ausiliarie	
Accessi ai luoghi di lavoro	Non prevista specifica misura preventiva	Coordinamento con Ente Gestore.	
Sicurezza dei luoghi di lavoro	Non prevista specifica misura preventiva	Parapetti; Occhiali, visiere o schermi; Scarpe di sicurezza; Casco o elmetto; Guanti.	
Impianti di alimentazione e di scarico	Prese elettriche a 220 V protette da differenziale magneto-termico	Impianto elettrico di cantiere; Impianto di adduzione di acqua.	

APPALTATORE: Consorzio Soci HIRPINIA - ORSARA AV WEBUILD ITALIA PIZZAROTTI	ITINERARIO NAPOLI – BARI				
PROGETTAZIONE: Mandataria Mandanti ROCKSOIL S.P.A NET ENGINEERING PINI GCF ELETTRI-FER M-INGEGNERIA	RADDOPPIO TRATTA APICE - ORSARA II LOTTO FUNZIONALE HIRPINIA - ORSARA				
PROGETTO ESECUTIVO Piano di manutenzione delle opere	COMMESSA IF3A	LOTTO 02	CODIFICA E ZZ CO	DOCUMENTO FA0000 000	REV. FOGLIO B 642 di 654

Approvvigionamento e movimentazione materiali	Non prevista specifica misura preventiva	Zone stoccaggio materiali.
Approvvigionamento e movimentazione attrezzature	Non prevista specifica misura preventiva	Deposito attrezzature.
Igiene sul lavoro	Saracinesche per l'intercettazione dell'acqua potabile	Gabinetti; Locali per lavarsi.
Interferenze e protezione terzi	Non prevista specifica misura preventiva	Recinzioni di cantiere; Segnaletica di sicurezza; Giubbotti ad alta visibilità.
Tavole Allegate	Vedi paragrafo 3 della presente relazione	

04.04 Strutture in elevazione in c.a.

Si definiscono strutture in elevazione gli insiemi degli elementi tecnici del sistema edilizio aventi la funzione di resistere alle azioni di varia natura agenti sulla parte di costruzione fuori terra, trasmettendole alle strutture di fondazione e quindi al terreno. In particolare le strutture verticali sono costituite dagli elementi tecnici con funzione di sostenere i carichi agenti, trasmettendoli verticalmente ad altre parti aventi funzione strutturale e ad esse collegate. Le strutture in c.a. permettono di realizzare una connessione rigida fra elementi, in funzione della continuità della sezione ottenuta con un getto monolitico.

04.04.01 Pilastr

I pilastri sono elementi architettonici e strutturali verticali portanti, che trasferiscono i carichi della sovrastruttura alle strutture di ricezione delle parti sottostanti indicate a riceverli. I pilastri in calcestruzzo armato sono realizzati, mediante armature trasversali e longitudinali che consentono la continuità dei pilastri con gli altri elementi strutturali. Il dimensionamento dei pilastri varia in funzione delle diverse condizioni di carico, delle luci e dell'interasse fra telai.

Scheda II-1

Tipologia dei lavori		Codice scheda	04.04.01.01
Tipo di intervento		Rischi individuati	
Interventi sulle strutture: Gli interventi riparativi dovranno effettuarsi a secondo del tipo di anomalia riscontrata e previa diagnosi delle cause del difetto accertato. [quando occorre]		Caduta dall'alto; Caduta di materiale dall'alto o a livello; Investimento, ribaltamento; Movimentazione manuale dei carichi; Punture, tagli, abrasioni; Scivolamenti, cadute a livello.	
Informazioni per imprese esecutrici e lavoratori autonomi sulle caratteristiche tecniche dell'opera progettata e del luogo di lavoro			
Punti critici	Misure preventive e protettive in dotazione dell'opera	Misure preventive e protettive ausiliarie	
Accessi ai luoghi di lavoro	Botole orizzontali; Botole verticali; Scale fisse a pioli con inclinazione < 75° ; Scale retrattili a gradini	Ponteggi; Trabattelli; Scale.	
Sicurezza dei luoghi di lavoro	Dispositivi di ancoraggio per sistemi anticaduta; Linee di ancoraggio per sistemi anticaduta; Dispositivi di aggancio di parapetti provvisori	Parapetti; Cintura di sicurezza; Imbracatura, cordini; Occhiali, visiere o schermi; Scarpe di sicurezza; Casco o elmetto; Guanti.	
Impianti di alimentazione e di scarico	Prese elettriche a 220 V protette da differenziale magneto-termico	Impianto elettrico di cantiere; Impianto di adduzione di acqua.	
Approvvigionamento e movimentazione materiali	Non prevista specifica misura preventiva	Zone stoccaggio materiali.	
Approvvigionamento e movimentazione attrezzature	Non prevista specifica misura preventiva	Deposito attrezzature.	
Igiene sul lavoro	Saracinesche per l'intercettazione dell'acqua potabile	Gabinetti; Locali per lavarsi.	
Interferenze e protezione terzi	Non prevista specifica misura preventiva	Recinzioni di cantiere; Segnaletica di sicurezza; Giubbotti ad alta visibilità.	

APPALTATORE: Consortio Soci HIRPINIA - ORSARA AV WEBUILD ITALIA PIZZAROTTI	ITINERARIO NAPOLI – BARI				
PROGETTAZIONE: Mandataria Mandanti ROCKSOIL S.P.A NET ENGINEERING PINI GCF ELETTRI-FER M-INGEGNERIA	RADDOPPIO TRATTA APICE - ORSARA II LOTTO FUNZIONALE HIRPINIA - ORSARA				
PROGETTO ESECUTIVO Piano di manutenzione delle opere	COMMESSA IF3A	LOTTO 02	CODIFICA E ZZ CO	DOCUMENTO FA0000 000	REV. FOGLIO B 643 di 654

Tavole Allegate	Vedi paragrafo 3 della presente relazione
------------------------	---

04.04.02 Setti

Si tratta di elementi verticali, come pareti in cemento armato, che possono dividere una struttura in più parti, fungendo da diaframma, che per la loro massa e la loro elevata inerzia svolgono la funzione di contrastare le forze sismiche orizzontali (ad esempio i setti dei vanoscala, degli ascensori, ecc.).

Scheda II-1

Tipologia dei lavori		Codice scheda	04.04.02.01
Tipo di intervento		Rischi individuati	
Interventi sulle strutture: Gli interventi riparativi dovranno effettuarsi a secondo del tipo di anomalia riscontrata e previa diagnosi delle cause del difetto accertato. [quando occorre]		Caduta dall'alto; Caduta di materiale dall'alto o a livello; Investimento, ribaltamento; Movimentazione manuale dei carichi; Punture, tagli, abrasioni; Scivolamenti, cadute a livello.	
Informazioni per imprese esecutrici e lavoratori autonomi sulle caratteristiche tecniche dell'opera progettata e del luogo di lavoro			
Punti critici	Misure preventive e protettive in dotazione dell'opera	Misure preventive e protettive ausiliarie	
Accessi ai luoghi di lavoro	Botole orizzontali; Botole verticali; Scale fisse a pioli con inclinazione < 75° ; Scale retrattili a gradini	Ponteggi; Trabattelli; Scale.	
Sicurezza dei luoghi di lavoro	Dispositivi di ancoraggio per sistemi anticaduta; Linee di ancoraggio per sistemi anticaduta; Dispositivi di aggancio di parapetti provvisori	Parapetti; Cintura di sicurezza; Imbracatura, cordini; Occhiali, visiere o schermi; Scarpe di sicurezza; Casco o elmetto; Guanti.	
Impianti di alimentazione e di scarico	Prese elettriche a 220 V protette da differenziale magneto-termico	Impianto elettrico di cantiere; Impianto di adduzione di acqua.	
Approvvigionamento e movimentazione materiali	Non prevista specifica misura preventiva	Zone stoccaggio materiali.	
Approvvigionamento e movimentazione attrezzature	Non prevista specifica misura preventiva	Deposito attrezzature.	
Igiene sul lavoro	Saracinesche per l'intercettazione dell'acqua potabile	Gabinetti; Locali per lavarsi.	
Interferenze e protezione terzi	Non prevista specifica misura preventiva	Recinzioni di cantiere; Segnaletica di sicurezza; Giubbotti ad alta visibilità.	
Tavole Allegate	Vedi paragrafo 3 della presente relazione		

04.04.03 Solette

Si tratta di elementi orizzontali e inclinati interamente in cemento armato. Offrono un'ottima resistenza alle alte temperature ed inoltre sono capaci di sopportare carichi elevati anche per luci notevoli. Pertanto trovano maggiormente il loro impiego negli edifici industriali, depositi, ecc. ed in quei locali dove sono previsti forti carichi accidentali (superiori ai 600 kg/m²). Possono essere utilizzati sia su strutture di pilastri e travi anch'essi in c.a. che su murature ordinarie.

Scheda II-1

Tipologia dei lavori		Codice scheda	04.04.03.01
Tipo di intervento		Rischi individuati	
Interventi sulle strutture: Gli interventi riparativi dovranno effettuarsi a secondo del tipo di anomalia riscontrata e previa		Caduta dall'alto; Caduta di materiale dall'alto o a livello; Investimento, ribaltamento; Movimentazione manuale dei carichi;	

APPALTATORE: Consorzio Soci HIRPINIA - ORSARA AV WEBUILD ITALIA PIZZAROTTI	ITINERARIO NAPOLI – BARI				
PROGETTAZIONE: Mandataria Mandanti ROCKSOIL S.P.A NET ENGINEERING PINI GCF ELETTRI-FER M-INGEGNERIA	RADDOPPIO TRATTA APICE - ORSARA II LOTTO FUNZIONALE HIRPINIA - ORSARA				
PROGETTO ESECUTIVO Piano di manutenzione delle opere	COMMESSA IF3A	LOTTO 02	CODIFICA E ZZ CO	DOCUMENTO FA0000 000	REV. FOGLIO B 644 di 654

diagnosi delle cause del difetto accertato. [quando occorre]		Punture, tagli, abrasioni; Scivolamenti, cadute a livello.
Informazioni per imprese esecutrici e lavoratori autonomi sulle caratteristiche tecniche dell'opera progettata e del luogo di lavoro		
Punti critici	Misure preventive e protettive in dotazione dell'opera	Misure preventive e protettive ausiliarie
Accessi ai luoghi di lavoro	Botole orizzontali; Botole verticali; Scale fisse a pioli con inclinazione < 75° ; Scale retrattili a gradini	Ponteggi; Trabattelli; Scale.
Sicurezza dei luoghi di lavoro	Dispositivi di ancoraggio per sistemi anticaduta; Linee di ancoraggio per sistemi anticaduta; Dispositivi di aggancio di parapetti provvisori	Parapetti; Cintura di sicurezza; Imbracatura, cordini; Occhiali, visiere o schermi; Scarpe di sicurezza; Casco o elmetto; Guanti.
Impianti di alimentazione e di scarico	Prese elettriche a 220 V protette da differenziale magneto-termico	Impianto elettrico di cantiere; Impianto di adduzione di acqua.
Approvvigionamento e movimentazione materiali	Non prevista specifica misura preventiva	Zone stoccaggio materiali.
Approvvigionamento e movimentazione attrezzature	Non prevista specifica misura preventiva	Deposito attrezzature.
Igiene sul lavoro	Saracinesche per l'intercettazione dell'acqua potabile	Gabinetti; Locali per lavarsi.
Interferenze e protezione terzi	Non prevista specifica misura preventiva	Recinzioni di cantiere; Segnaletica di sicurezza; Giubbotti ad alta visibilità.
Tavole Allegate	Vedi paragrafo 3 della presente relazione	

04.04.04 Travi

Le travi sono elementi strutturali, che si pongono in opera in posizione orizzontale o inclinata per sostenere il peso delle strutture sovrastanti, con una dimensione predominante che trasferiscono, le sollecitazioni di tipo trasversale al proprio asse geometrico, lungo tale asse, dalle sezioni investite dal carico fino ai vincoli, garantendo l'equilibrio esterno delle travi in modo da assicurare il contesto circostante. Le travi in cemento armato utilizzano le caratteristiche meccaniche del materiale in modo ottimale resistendo alle azioni di compressione con il conglomerato cementizio ed in minima parte con l'armatura compressa ed alle azioni di trazione con l'acciaio teso. Le travi si possono classificare in funzione delle altezze rapportate alle luci, differenziandole in alte, normali, in spessore ed estradossate, a secondo del rapporto h/l e della larghezza.

Scheda II-1

Tipologia dei lavori	Codice scheda	04.04.04.01
Tipo di intervento	Rischi individuati	
Interventi sulle strutture: Gli interventi riparativi dovranno effettuarsi a secondo del tipo di anomalia riscontrata e previa diagnosi delle cause del difetto accertato. [quando occorre]	Caduta dall'alto; Caduta di materiale dall'alto o a livello; Investimento, ribaltamento; Movimentazione manuale dei carichi; Punture, tagli, abrasioni; Scivolamenti, cadute a livello.	
Informazioni per imprese esecutrici e lavoratori autonomi sulle caratteristiche tecniche dell'opera progettata e del luogo di lavoro		
Punti critici	Misure preventive e protettive in dotazione dell'opera	Misure preventive e protettive ausiliarie
Accessi ai luoghi di lavoro	Botole orizzontali; Botole verticali; Scale fisse a pioli con inclinazione < 75° ; Scale retrattili a gradini	Ponteggi; Trabattelli; Scale.
Sicurezza dei luoghi di lavoro	Dispositivi di ancoraggio per sistemi anticaduta; Linee di ancoraggio per sistemi anticaduta; Dispositivi di aggancio di parapetti	Parapetti; Cintura di sicurezza; Imbracatura, cordini; Occhiali, visiere o schermi; Scarpe di sicurezza; Casco o elmetto; Guanti.

APPALTATORE: Consorzio Soci HIRPINIA - ORSARA AV WEBUILD ITALIA PIZZAROTTI	ITINERARIO NAPOLI – BARI				
PROGETTAZIONE: Mandataria Mandanti ROCKSOIL S.P.A NET ENGINEERING PINI GCF ELETTRI-FER M-INGEGNERIA	RADDOPPIO TRATTA APICE - ORSARA II LOTTO FUNZIONALE HIRPINIA - ORSARA				
PROGETTO ESECUTIVO Piano di manutenzione delle opere	COMMESSA IF3A	LOTTO 02	CODIFICA E ZZ CO	DOCUMENTO FA0000 000	REV. FOGGIO B 645 di 654

	provvisori	
Impianti di alimentazione e di scarico	Prese elettriche a 220 V protette da differenziale magneto-termico	Impianto elettrico di cantiere; Impianto di adduzione di acqua.
Approvvigionamento e movimentazione materiali	Non prevista specifica misura preventiva	Zone stoccaggio materiali.
Approvvigionamento e movimentazione attrezzature	Non prevista specifica misura preventiva	Deposito attrezzature.
Igiene sul lavoro	Saracinesche per l'intercettazione dell'acqua potabile	Gabinetti; Locali per lavarsi.
Interferenze e protezione terzi	Non prevista specifica misura preventiva	Recinzioni di cantiere; Segnaletica di sicurezza; Giubbotti ad alta visibilità.
Tavole Allegate	Vedi paragrafo 3 della presente relazione	

04.05 Strutture di collegamento

Si tratta di strutture di collegamento inclinate costituite da strutture a piano inclinato e da strutture gradonate o a gradini la cui funzione è quella di raggiungere piani posti a quote diverse. Le strutture inclinate si possono dividere in: rampe a piano inclinato (con una pendenza fino all'8%), rampe gradonate, costituite da elementi a gradoni (con una pendenza fino a 20°), scale, formate da gradini con pendenze varie in rapporto alla loro funzione (scale esterne, scale di servizio, scale di sicurezza, ecc.). Le scale possono assumere morfologie diverse: ad una o più rampe, scale curve, scale ellittiche a pozzo, scale circolari a pozzo e scale a chiocciola. Le scale e rampe possono essere realizzate secondo molteplici conformazioni strutturali e in materiali diversi. Si possono avere strutture in acciaio, in legno, in murature, in c.a., prefabbricate, ecc..

04.05.01 Scale a soletta rampante

Si tratta di scale in c.a. a soletta rampanti costruite con getto in opera.

Scheda II-1

Tipologia dei lavori		Codice scheda	04.05.01.01
Tipo di intervento		Rischi individuati	
Ripresa coloritura: Ritinteggiature delle parti previa rimozione delle parti deteriorate mediante preparazione del fondo. Le modalità di ritinteggiatura, i prodotti, le attrezzature variano comunque in funzione delle superfici e dei materiali costituenti. [quando occorre]		Caduta dall'alto; Caduta di materiale dall'alto o a livello; Elettrocuzione; Movimentazione manuale dei carichi; Punture, tagli, abrasioni; Scivolamenti, cadute a livello; Urti, colpi, impatti, compressioni; Inalazione polveri, fibre.	
Informazioni per imprese esecutrici e lavoratori autonomi sulle caratteristiche tecniche dell'opera progettata e del luogo di lavoro			
Punti critici	Misure preventive e protettive in dotazione dell'opera	Misure preventive e protettive ausiliarie	
Accessi ai luoghi di lavoro	Non prevista specifica misura preventiva	Ponteggi; Trabattelli; Ponti su cavalletti; Andatoie e passerelle.	
Sicurezza dei luoghi di lavoro	Dispositivi di ancoraggio per sistemi anticaduta	Parapetti; Impianti di adduzione di energia di qualsiasi tipo; Cintura di sicurezza, imbracatura, cordini; Scarpe di sicurezza; Casco o elmetto; Guanti.	
Impianti di alimentazione e di scarico	Prese elettriche a 220 V protette da differenziale magneto-termico	Impianto elettrico di cantiere; Impianto di adduzione di acqua.	
Approvvigionamento e movimentazione materiali	Non prevista specifica misura preventiva	Zone stoccaggio materiali.	
Approvvigionamento e movimentazione attrezzature	Non prevista specifica misura preventiva	Deposito attrezzature.	
Igiene sul lavoro	Saracinesche per l'intercettazione dell'acqua	Gabinetti; Locali per lavarsi.	

APPALTATORE: Conorzio Soci HIRPINIA - ORSARA AV WEBUILD ITALIA PIZZAROTTI	ITINERARIO NAPOLI – BARI				
PROGETTAZIONE: Mandataria Mandanti ROCKSOIL S.P.A NET ENGINEERING PINI GCF ELETTRI-FER M-INGEGNERIA	RADDOPPIO TRATTA APICE - ORSARA II LOTTO FUNZIONALE HIRPINIA - ORSARA				
PROGETTO ESECUTIVO Piano di manutenzione delle opere	COMMESSA IF3A	LOTTO 02	CODIFICA E ZZ CO	DOCUMENTO FA0000 000	REV. FOGLIO B 646 di 654

	potabile	
Interferenze e protezione terzi	Non prevista specifica misura preventiva	Recinzioni di cantiere; Segnaletica di sicurezza.
Tavole Allegate	Vedi paragrafo 3 della presente relazione	

Scheda II-1

Tipologia dei lavori		Codice scheda	04.05.01.02
Tipo di intervento		Rischi individuati	
Ripristino puntuale pedate e alzate: Ripristino e/o sostituzione degli elementi rotti delle pedate e delle alzate con elementi analoghi. [quando occorre]		Caduta dall'alto; Caduta di materiale dall'alto o a livello; Elettrocuzione; Movimentazione manuale dei carichi; Punture, tagli, abrasioni; Scivolamenti, cadute a livello; Urti, colpi, impatti, compressioni; Inalazione polveri, fibre.	
Informazioni per imprese esecutrici e lavoratori autonomi sulle caratteristiche tecniche dell'opera progettata e del luogo di lavoro			
Punti critici	Misure preventive e protettive in dotazione dell'opera	Misure preventive e protettive ausiliarie	
Accessi ai luoghi di lavoro	Non prevista specifica misura preventiva	Ponteggi; Trabattelli; Ponti su cavalletti; Andatoie e passerelle.	
Sicurezza dei luoghi di lavoro	Dispositivi di ancoraggio per sistemi anticaduta	Parapetti; Impianti di adduzione di energia di qualsiasi tipo; Cintura di sicurezza, imbracatura, cordini; Scarpe di sicurezza; Casco o elmetto; Guanti.	
Impianti di alimentazione e di scarico	Prese elettriche a 220 V protette da differenziale magneto-termico	Impianto elettrico di cantiere; Impianto di adduzione di acqua.	
Approvvigionamento e movimentazione materiali	Non prevista specifica misura preventiva	Zone stoccaggio materiali.	
Approvvigionamento e movimentazione attrezzature	Non prevista specifica misura preventiva	Deposito attrezzature.	
Igiene sul lavoro	Saracinesche per l'intercettazione dell'acqua potabile	Gabinetti; Locali per lavarsi.	
Interferenze e protezione terzi	Non prevista specifica misura preventiva	Recinzioni di cantiere; Segnaletica di sicurezza.	
Tavole Allegate	Vedi paragrafo 3 della presente relazione		

Scheda II-1

Tipologia dei lavori		Codice scheda	04.05.01.03
Tipo di intervento		Rischi individuati	
Ripristino stabilità corrimano e balaustre: Ripristino e/o sostituzione degli elementi di connessione dei corrimano e delle balaustre e verifica del corretto serraggio degli stessi e sostituzioni di eventuali parti mancanti. Riparazione della protezione antiruggine degli elementi metallici mediante rimozione della ruggine ed applicazione di vernici protettive. Riparazione di eventuali corrosioni o fessurazioni mediante saldature in loco con elementi di raccordo. [quando occorre]		Caduta dall'alto; Caduta di materiale dall'alto o a livello; Elettrocuzione; Movimentazione manuale dei carichi; Punture, tagli, abrasioni; Scivolamenti, cadute a livello; Urti, colpi, impatti, compressioni; Inalazione polveri, fibre.	
Informazioni per imprese esecutrici e lavoratori autonomi sulle caratteristiche tecniche dell'opera progettata e del luogo di lavoro			

APPALTATORE: Consorzio Soci HIRPINIA - ORSARA AV WEBUILD ITALIA PIZZAROTTI	ITINERARIO NAPOLI – BARI				
PROGETTAZIONE: Mandataria Mandanti ROCKSOIL S.P.A NET ENGINEERING PINI GCF ELETTRI-FER M-INGEGNERIA	RADDOPPIO TRATTA APICE - ORSARA II LOTTO FUNZIONALE HIRPINIA - ORSARA				
PROGETTO ESECUTIVO Piano di manutenzione delle opere	COMMESSA IF3A	LOTTO 02	CODIFICA E ZZ CO	DOCUMENTO FA0000 000	REV. FOGLIO B 647 di 654

Punti critici	Misure preventive e protettive in dotazione dell'opera	Misure preventive e protettive ausiliarie
Accessi ai luoghi di lavoro	Non prevista specifica misura preventiva	Ponteggi; Trabattelli; Ponti su cavalletti; Andatoie e passerelle.
Sicurezza dei luoghi di lavoro	Dispositivi di ancoraggio per sistemi anticaduta	Parapetti; Impianti di adduzione di energia di qualsiasi tipo; Cintura di sicurezza, imbracatura, cordini; Scarpe di sicurezza; Casco o elmetto; Guanti.
Impianti di alimentazione e di scarico	Prese elettriche a 220 V protette da differenziale magneto-termico	Impianto elettrico di cantiere; Impianto di adduzione di acqua.
Approvvigionamento e movimentazione materiali	Non prevista specifica misura preventiva	Zone stoccaggio materiali.
Approvvigionamento e movimentazione attrezzature	Non prevista specifica misura preventiva	Deposito attrezzature.
Igiene sul lavoro	Saracinesche per l'intercettazione dell'acqua potabile	Gabinetti; Locali per lavarsi.
Interferenze e protezione terzi	Non prevista specifica misura preventiva	Recinzioni di cantiere; Segnaletica di sicurezza.
Tavole Allegate	Vedi paragrafo 3 della presente relazione	

Scheda II-1

Tipologia dei lavori		Codice scheda	04.05.01.04
Manutenzione			
Tipo di intervento	Rischi individuati		
Sostituzione degli elementi degradati: Sostituzione degli elementi usurati o rotti con altri analoghi. Sostituzione e verifica dei relativi ancoraggi. [quando occorre]	Caduta dall'alto; Caduta di materiale dall'alto o a livello; Elettrocuzione; Movimentazione manuale dei carichi; Punture, tagli, abrasioni; Scivolamenti, cadute a livello; Urti, colpi, impatti, compressioni; Inalazione polveri, fibre.		
Informazioni per imprese esecutrici e lavoratori autonomi sulle caratteristiche tecniche dell'opera progettata e del luogo di lavoro			
Punti critici	Misure preventive e protettive in dotazione dell'opera	Misure preventive e protettive ausiliarie	
Accessi ai luoghi di lavoro	Non prevista specifica misura preventiva	Ponteggi; Trabattelli; Ponti su cavalletti; Andatoie e passerelle.	
Sicurezza dei luoghi di lavoro	Dispositivi di ancoraggio per sistemi anticaduta	Parapetti; Impianti di adduzione di energia di qualsiasi tipo; Cintura di sicurezza, imbracatura, cordini; Scarpe di sicurezza; Casco o elmetto; Guanti.	
Impianti di alimentazione e di scarico	Prese elettriche a 220 V protette da differenziale magneto-termico	Impianto elettrico di cantiere; Impianto di adduzione di acqua.	
Approvvigionamento e movimentazione materiali	Non prevista specifica misura preventiva	Zone stoccaggio materiali.	
Approvvigionamento e movimentazione attrezzature	Non prevista specifica misura preventiva	Deposito attrezzature.	
Igiene sul lavoro	Saracinesche per l'intercettazione dell'acqua potabile	Gabinetti; Locali per lavarsi.	
Interferenze e protezione terzi	Non prevista specifica misura preventiva	Recinzioni di cantiere; Segnaletica di sicurezza.	

APPALTATORE: Consorzio Soci HIRPINIA - ORSARA AV WEBUILD ITALIA PIZZAROTTI	ITINERARIO NAPOLI – BARI				
PROGETTAZIONE: Mandataria Mandanti ROCKSOIL S.P.A NET ENGINEERING PINI GCF ELETTRI-FER M-INGEGNERIA	RADDOPPIO TRATTA APICE - ORSARA II LOTTO FUNZIONALE HIRPINIA - ORSARA				
PROGETTO ESECUTIVO Piano di manutenzione delle opere	COMMESSA IF3A	LOTTO 02	CODIFICA E ZZ CO	DOCUMENTO FA0000 000	REV. FOGGIO B 649 di 654

04.06.01 Lastre tralicciate in c.a.v. per la formazione di impalcati solaio alleggeriti civili e industriali con blocchi

Si tratta di solai il cui modulo base è una lastra tralicciata in calcestruzzo armato e vibrato, sviluppata per la formazione di impalcati solaio alleggeriti. Sono in genere costituiti da una soletta in calcestruzzo armato e vibrato, di spessore variabile da cm. 4 a cm. 8, irrigidita da tralicci metallici, con aggiunta di armatura lenta per il raggiungimento delle portate richieste e blocchi di alleggerimento in polistirene espanso.

Scheda II-1

Tipologia dei lavori		Codice scheda	04.06.01.01
Tipo di intervento		Rischi individuati	
Consolidamento solaio: Consolidamento del solaio in seguito ad eventi straordinari (dissesti, cedimenti) o a cambiamenti architettonici di destinazione o dei sovraccarichi. [quando occorre]		Caduta dall'alto; Caduta di materiale dall'alto o a livello; Punture, tagli, abrasioni; Scivolamenti, cadute a livello; Seppellimento, sprofondamento; Getti, schizzi; Inalazione polveri, fibre.	
Informazioni per imprese esecutrici e lavoratori autonomi sulle caratteristiche tecniche dell'opera progettata e del luogo di lavoro			
Punti critici	Misure preventive e protettive in dotazione dell'opera	Misure preventive e protettive ausiliarie	
Accessi ai luoghi di lavoro	Non prevista specifica misura preventiva	Ponteggi; Trabattelli.	
Sicurezza dei luoghi di lavoro	Dispositivi di ancoraggio per sistemi anticaduta	Parapetti; Occhiali, visiere o schermi; Scarpe di sicurezza; Casco o elmetto; Guanti; Maschera antipolvere, apparecchi filtranti o isolanti.	
Impianti di alimentazione e di scarico	Prese elettriche a 220 V protette da differenziale magneto-termico	Impianto elettrico di cantiere; Impianto di adduzione di acqua.	
Approvvigionamento e movimentazione materiali	Non prevista specifica misura preventiva	Zone stoccaggio materiali.	
Approvvigionamento e movimentazione attrezzature	Non prevista specifica misura preventiva	Deposito attrezzature.	
Igiene sul lavoro	Saracinesche per l'intercettazione dell'acqua potabile	Gabinetti; Locali per lavarsi.	
Interferenze e protezione terzi	Non prevista specifica misura preventiva	Recinzioni di cantiere; Segnaletica di sicurezza.	
Tavole Allegate	Vedi paragrafo 3 della presente relazione		

Scheda II-1

Tipologia dei lavori		Codice scheda	04.06.01.02
Tipo di intervento		Rischi individuati	
Ripresa puntuale fessurazioni: Ripresa puntuale delle fessurazioni e rigonfiamenti localizzati nei rivestimenti. [a guasto]		Caduta dall'alto; Caduta di materiale dall'alto o a livello; Punture, tagli, abrasioni; Scivolamenti, cadute a livello; Seppellimento, sprofondamento; Getti, schizzi; Inalazione polveri, fibre.	
Informazioni per imprese esecutrici e lavoratori autonomi sulle caratteristiche tecniche dell'opera progettata e del luogo di lavoro			
Punti critici	Misure preventive e protettive in dotazione dell'opera	Misure preventive e protettive ausiliarie	
Accessi ai luoghi di lavoro	Non prevista specifica misura preventiva	Ponteggi; Trabattelli.	

APPALTATORE: Consorzio Soci HIRPINIA - ORSARA AV WEBUILD ITALIA PIZZAROTTI	ITINERARIO NAPOLI – BARI				
PROGETTAZIONE: Mandataria Mandanti ROCKSOIL S.P.A NET ENGINEERING PINI GCF ELETTRI-FER M-INGEGNERIA	RADDOPPIO TRATTA APICE - ORSARA II LOTTO FUNZIONALE HIRPINIA - ORSARA				
PROGETTO ESECUTIVO Piano di manutenzione delle opere	COMMESSA IF3A	LOTTO 02	CODIFICA E ZZ CO	DOCUMENTO FA0000 000	REV. FOGLIO B 650 di 654

Sicurezza dei luoghi di lavoro	Dispositivi di ancoraggio per sistemi anticaduta	Parapetti; Occhiali, visiere o schermi; Scarpe di sicurezza; Casco o elmetto; Guanti; Maschera antipolvere, apparecchi filtranti o isolanti.
Impianti di alimentazione e di scarico	Prese elettriche a 220 V protette da differenziale magneto-termico	Impianto elettrico di cantiere; Impianto di adduzione di acqua.
Approvvigionamento e movimentazione materiali	Non prevista specifica misura preventiva	Zone stoccaggio materiali.
Approvvigionamento e movimentazione attrezzature	Non prevista specifica misura preventiva	Deposito attrezzature.
Igiene sul lavoro	Saracinesche per l'intercettazione dell'acqua potabile	Gabinetti; Locali per lavarsi.
Interferenze e protezione terzi	Non prevista specifica misura preventiva	Recinzioni di cantiere; Segnaletica di sicurezza.
Tavole Allegate	Vedi paragrafo 3 della presente relazione	

04.06.02 Solai in c.a.

Si tratta di solai interamente in cemento armato ad esclusione di quelli misti in cui pur derivando dal c.a. il cemento non sempre assume funzione portante. Si tratta di solai che offrono un'ottima resistenza alle alte temperature ed inoltre sono capaci di sopportare carichi elevati anche per luci notevoli. Pertanto trovano maggiormente il loro impiego negli edifici industriali, depositi, ecc. ed in quei locali dove sono previsti forti carichi accidentali (superiori ai 600 kg/m²). Possono essere utilizzati sia su strutture di pilastri e travi anch'essi in c.a. che su murature ordinarie.

Scheda II-1

Tipologia dei lavori		Codice scheda	04.06.02.01
Tipo di intervento		Rischi individuati	
Consolidamento solaio; Consolidamento del solaio in seguito ad eventi straordinari (dissesti, cedimenti) o a cambiamenti architettonici di destinazione o dei sovraccarichi. [quando occorre]		Caduta dall'alto; Caduta di materiale dall'alto o a livello; Punture, tagli, abrasioni; Scivolamenti, cadute a livello; Seppellimento, sprofondamento; Getti, schizzi; Inalazione polveri, fibre.	
Informazioni per imprese esecutrici e lavoratori autonomi sulle caratteristiche tecniche dell'opera progettata e del luogo di lavoro			
Punti critici	Misure preventive e protettive in dotazione dell'opera	Misure preventive e protettive ausiliarie	
Accessi ai luoghi di lavoro	Non prevista specifica misura preventiva	Ponteggi; Trabattelli.	
Sicurezza dei luoghi di lavoro	Dispositivi di ancoraggio per sistemi anticaduta	Parapetti; Occhiali, visiere o schermi; Scarpe di sicurezza; Casco o elmetto; Guanti; Maschera antipolvere, apparecchi filtranti o isolanti.	
Impianti di alimentazione e di scarico	Prese elettriche a 220 V protette da differenziale magneto-termico	Impianto elettrico di cantiere; Impianto di adduzione di acqua.	
Approvvigionamento e movimentazione materiali	Non prevista specifica misura preventiva	Zone stoccaggio materiali.	
Approvvigionamento e movimentazione attrezzature	Non prevista specifica misura preventiva	Deposito attrezzature.	
Igiene sul lavoro	Saracinesche per l'intercettazione dell'acqua potabile	Gabinetti; Locali per lavarsi.	
Interferenze e protezione terzi	Non prevista specifica misura preventiva	Recinzioni di cantiere; Segnaletica di sicurezza.	

APPALTATORE: Conorzio Soci HIRPINIA - ORSARA AV WEBUILD ITALIA PIZZAROTTI	ITINERARIO NAPOLI – BARI				
PROGETTAZIONE: Mandataria Mandanti ROCKSOIL S.P.A NET ENGINEERING PINI GCF ELETTRI-FER M-INGEGNERIA	RADDOPPIO TRATTA APICE - ORSARA II LOTTO FUNZIONALE HIRPINIA - ORSARA				
PROGETTO ESECUTIVO Piano di manutenzione delle opere	COMMESSA IF3A	LOTTO 02	CODIFICA E ZZ CO	DOCUMENTO FA0000 000	REV. FOGLIO B 651 di 654

Tavole Allegate	Vedi paragrafo 3 della presente relazione
------------------------	---

Scheda II-1

Tipologia dei lavori		Codice scheda	04.06.02.02
Tipo di intervento		Rischi individuati	
Ripresa puntuale fessurazioni: Ripresa puntuale delle fessurazioni e rigonfiamenti localizzati nei rivestimenti. [quando occorre]		Caduta dall'alto; Caduta di materiale dall'alto o a livello; Punture, tagli, abrasioni; Scivolamenti, cadute a livello; Seppellimento, sprofondamento; Getti, schizzi; Inalazione polveri, fibre.	
Informazioni per imprese esecutrici e lavoratori autonomi sulle caratteristiche tecniche dell'opera progettata e del luogo di lavoro			
Punti critici	Misure preventive e protettive in dotazione dell'opera	Misure preventive e protettive ausiliarie	
Accessi ai luoghi di lavoro	Non prevista specifica misura preventiva	Ponteggi; Trabattelli.	
Sicurezza dei luoghi di lavoro	Dispositivi di ancoraggio per sistemi anticaduta	Parapetti; Occhiali, visiere o schermi; Scarpe di sicurezza; Casco o elmetto; Guanti; Maschera antipolvere, apparecchi filtranti o isolanti.	
Impianti di alimentazione e di scarico	Prese elettriche a 220 V protette da differenziale magneto-termico	Impianto elettrico di cantiere; Impianto di adduzione di acqua.	
Approvvigionamento e movimentazione materiali	Non prevista specifica misura preventiva	Zone stoccaggio materiali.	
Approvvigionamento e movimentazione attrezzature	Non prevista specifica misura preventiva	Deposito attrezzature.	
Igiene sul lavoro	Saracinesche per l'intercettazione dell'acqua potabile	Gabinetti; Locali per lavarsi.	
Interferenze e protezione terzi	Non prevista specifica misura preventiva	Recinzioni di cantiere; Segnaletica di sicurezza.	
Tavole Allegate	Vedi paragrafo 3 della presente relazione		

Scheda II-1

Tipologia dei lavori		Codice scheda	04.06.02.03
Tipo di intervento		Rischi individuati	
Ritinteggiatura del soffitto: Ritinteggiature delle superfici del soffitto con nuove pitture previa carteggiatura e sverniciatura, stuccatura di eventuali microfessurazioni e/o imperfezioni e preparazione del fondo mediante applicazione, se necessario, di prevernici fissanti. Le modalità di ritinteggiatura, i prodotti, le attrezzature variano comunque in funzione delle superfici e dei materiali costituenti. [quando occorre]		Caduta dall'alto; Caduta di materiale dall'alto o a livello; Punture, tagli, abrasioni; Scivolamenti, cadute a livello; Seppellimento, sprofondamento; Getti, schizzi; Inalazione polveri, fibre.	
Informazioni per imprese esecutrici e lavoratori autonomi sulle caratteristiche tecniche dell'opera progettata e del luogo di lavoro			
Punti critici	Misure preventive e protettive in dotazione dell'opera	Misure preventive e protettive ausiliarie	
Accessi ai luoghi di lavoro	Non prevista specifica misura preventiva	Ponteggi; Trabattelli.	
Sicurezza dei luoghi di lavoro	Dispositivi di ancoraggio per sistemi anticaduta	Parapetti; Occhiali, visiere o schermi; Scarpe di sicurezza; Casco o elmetto; Guanti;	

APPALTATORE: Conorzio Soci HIRPINIA - ORSARA AV WEBUILD ITALIA PIZZAROTTI	ITINERARIO NAPOLI – BARI				
PROGETTAZIONE: Mandataria Mandanti ROCKSOIL S.P.A NET ENGINEERING PINI GCF ELETTRI-FER M-INGEGNERIA	RADDOPPIO TRATTA APICE - ORSARA II LOTTO FUNZIONALE HIRPINIA - ORSARA				
PROGETTO ESECUTIVO Piano di manutenzione delle opere	COMMESSA IF3A	LOTTO 02	CODIFICA E ZZ CO	DOCUMENTO FA0000 000	REV. FOGLIO B 652 di 654

		Maschera antipolvere, apparecchi filtranti o isolanti.
Impianti di alimentazione e di scarico	Prese elettriche a 220 V protette da differenziale magneto-termico	Impianto elettrico di cantiere; Impianto di adduzione di acqua.
Approvvigionamento e movimentazione materiali	Non prevista specifica misura preventiva	Zone stoccaggio materiali.
Approvvigionamento e movimentazione attrezzature	Non prevista specifica misura preventiva	Deposito attrezzature.
Igiene sul lavoro	Saracinesche per l'intercettazione dell'acqua potabile	Gabinetti; Locali per lavarsi.
Interferenze e protezione terzi	Non prevista specifica misura preventiva	Recinzioni di cantiere; Segnaletica di sicurezza.
Tavole Allegate	Vedi paragrafo 3 della presente relazione	

Scheda II-1

Tipologia dei lavori		Codice scheda	04.06.02.04
Tipo di intervento		Rischi individuati	
Sostituzione della barriera al vapore: Sostituzione della barriera al vapore [quando occorre]		Caduta dall'alto; Caduta di materiale dall'alto o a livello; Punture, tagli, abrasioni; Scivolamenti, cadute a livello; Seppellimento, sprofondamento; Getti, schizzi; Inalazione polveri, fibre.	
Informazioni per imprese esecutrici e lavoratori autonomi sulle caratteristiche tecniche dell'opera progettata e del luogo di lavoro			
Punti critici	Misure preventive e protettive in dotazione dell'opera	Misure preventive e protettive ausiliarie	
Accessi ai luoghi di lavoro	Non prevista specifica misura preventiva	Ponteggi; Trabattelli.	
Sicurezza dei luoghi di lavoro	Dispositivi di ancoraggio per sistemi anticaduta	Parapetti; Occhiali, visiere o schermi; Scarpe di sicurezza; Casco o elmetto; Guanti; Maschera antipolvere, apparecchi filtranti o isolanti.	
Impianti di alimentazione e di scarico	Prese elettriche a 220 V protette da differenziale magneto-termico	Impianto elettrico di cantiere; Impianto di adduzione di acqua.	
Approvvigionamento e movimentazione materiali	Non prevista specifica misura preventiva	Zone stoccaggio materiali.	
Approvvigionamento e movimentazione attrezzature	Non prevista specifica misura preventiva	Deposito attrezzature.	
Igiene sul lavoro	Saracinesche per l'intercettazione dell'acqua potabile	Gabinetti; Locali per lavarsi.	
Interferenze e protezione terzi	Non prevista specifica misura preventiva	Recinzioni di cantiere; Segnaletica di sicurezza.	
Tavole Allegate	Vedi paragrafo 3 della presente relazione		

Scheda II-1

Tipologia dei lavori		Codice scheda	04.06.02.05
Tipo di intervento		Rischi individuati	
Sostituzione della coibentazione: Sostituzione della coibentazione. [quando occorre]		Caduta dall'alto; Caduta di materiale dall'alto o a livello; Punture, tagli, abrasioni; Scivolamenti, cadute a livello; Seppellimento,	

APPALTATORE: Consortio Soci HIRPINIA - ORSARA AV WEBUILD ITALIA PIZZAROTTI	ITINERARIO NAPOLI – BARI				
PROGETTAZIONE: Mandataria Mandanti ROCKSOIL S.P.A NET ENGINEERING PINI GCF ELETTRI-FER M-INGEGNERIA	RADDOPPIO TRATTA APICE - ORSARA II LOTTO FUNZIONALE HIRPINIA - ORSARA				
PROGETTO ESECUTIVO Piano di manutenzione delle opere	COMMESSA IF3A	LOTTO 02	CODIFICA E ZZ CO	DOCUMENTO FA0000 000	REV. FOGLIO B 653 di 654

sprofondamento; Getti, schizzi; Inalazione polveri, fibre.		
Informazioni per imprese esecutrici e lavoratori autonomi sulle caratteristiche tecniche dell'opera progettata e del luogo di lavoro		
Punti critici	Misure preventive e protettive in dotazione dell'opera	Misure preventive e protettive ausiliarie
Accessi ai luoghi di lavoro	Non prevista specifica misura preventiva	Ponteggi; Trabattelli.
Sicurezza dei luoghi di lavoro	Dispositivi di ancoraggio per sistemi anticaduta	Parapetti; Occhiali, visiere o schermi; Scarpe di sicurezza; Casco o elmetto; Guanti; Maschera antipolvere, apparecchi filtranti o isolanti.
Impianti di alimentazione e di scarico	Prese elettriche a 220 V protette da differenziale magneto-termico	Impianto elettrico di cantiere; Impianto di adduzione di acqua.
Approvvigionamento e movimentazione materiali	Non prevista specifica misura preventiva	Zone stoccaggio materiali.
Approvvigionamento e movimentazione attrezzature	Non prevista specifica misura preventiva	Deposito attrezzature.
Igiene sul lavoro	Saracinesche per l'intercettazione dell'acqua potabile	Gabinetti; Locali per lavarsi.
Interferenze e protezione terzi	Non prevista specifica misura preventiva	Recinzioni di cantiere; Segnaletica di sicurezza.
Tavole Allegate	Vedi paragrafo 3 della presente relazione	

10 AGGIORNAMENTO DEL PIANO DI MANUTENZIONE

10.1 FASE PROGETTAZIONE

In questa fase di progettazione sono state create le schede per ogni singolo elemento di cui si prevede la necessità di manutenzione, con codice numerico crescente (01.01.01 – 01.01.02 – 01.01.03 – ecc.), che compongono i tre manuali (manuale d'uso, manuale di manutenzione e programma di manutenzione) riportati ai paragrafi precedenti, oltre alle procedure di sicurezza da osservare durante le operazioni di manutenzione

10.2 FASE REALIZZATIVA

In fase di esecuzione dell'appalto, a cura del Direttore dei Lavori, queste schede saranno diversificate per ognuna delle opere cui si riferiscono, saranno aggiornate, ed integrate con le informazioni date dai costruttori dei singoli elementi, siano essi componenti di impianti, strutture o altro.

L'Appaltatore fornirà alla Direzione Lavori i disegni ed i manuali con le norme d'uso e di manutenzione, compresi i programmi e sottoprogrammi di manutenzione, riguardanti tutte le opere ed in particolare gli impianti e le singole apparecchiature installate sulla base degli schemi riportati nel seguito e che consentiranno di integrare il Piano di Manutenzione del progetto.

L'impresa dovrà fornire anche una raccolta completa della documentazione tecnica (fornita dalle relative case costruttrici) dei singoli componenti costituenti gli impianti, con le relative certificazioni di omologazione o prova-collaudato o marcatura CE ed i relativi manuali di uso e manutenzione, sempre forniti dalle case costruttrici. Per ogni singolo componente dovrà altresì essere fornito un elenco di pezzi di ricambio consigliati dal costruttore per un periodo di almeno due anni, nonché i nominativi, indirizzi e recapiti telefonici degli agenti di zona e del servizio assistenza.

APPALTATORE: <u>Consortio</u> <u>Soci</u> HIRPINIA - ORSARA AV WEBUILD ITALIA PIZZAROTTI	ITINERARIO NAPOLI – BARI					
PROGETTAZIONE: <u>Mandataria</u> <u>Mandanti</u> ROCKSOIL S.P.A NET ENGINEERING PINI GCF ELETTRI-FER M-INGEGNERIA	RADDOPPIO TRATTA APICE - ORSARA II LOTTO FUNZIONALE HIRPINIA - ORSARA					
PROGETTO ESECUTIVO Piano di manutenzione delle opere	COMMESSA IF3A	LOTTO 02	CODIFICA E Z Z C O	DOCUMENTO FA0000 000	REV. B	FOGLIO 654 di 654

Alla fine dei lavori il Committente riceverà quindi un documento contenente tutte le caratteristiche esatte dell'opera, dei materiali utilizzati e delle prescrizioni da adottarsi.

10.3 FASE DI GESTIONE DELL'OPERA

Durante la gestione dell'opera l'Ente gestore dovrà tenere aggiornato le schede dei controlli/verifica/intervento per ogni singolo elemento in base alle reali condizioni ed esigenze al fine di migliorare le singole scadenze temporali.

Potrà inoltre aggiornare il manuale inserendo nuove schede relative a nuovi elementi manutenibili non presenti alla fine dei lavori.

11 MANUTENZIONE IN PERIODO DI EMERGENZA BIOLOGICA

11.1 PREMESSA

Il presente paragrafo ha lo scopo di fornire indicazioni/prescrizioni, in caso del perdurare o del riverificarsi di emergenza biologica da virus (CoViD-19 o similari). Non sostituisce né i Decreti del Presidente del Consiglio dei Ministri né tantomeno il Testo Unico sulla Sicurezza (DLgs 81/08 e smi), ma ha lo scopo di armonizzarli al fine di evitare la contaminazione all'interno dei cantieri in fase di manutenzione delle opere.

11.2 OBBLIGHI DELL'APPALTATORE/DATORE DI LAVORO

Il seguente paragrafo ha lo scopo di richiamare il rispetto da parte dell'Appaltatore/Datore di Lavoro dei contenuti richiamati sia all'interno del Dpcm dell'11 marzo 2020 e smi che all'interno del Protocollo condiviso di regolamentazione per il contenimento della diffusione del covid – 19 o similari nei cantieri.

In particolare, dovrà:

1. tenere costantemente informati i lavoratori, con apposita bacheca, sui provvedimenti adottati dalle Istituzioni;
2. regolamentare le modalità di accesso al cantiere;
3. regolamentare le modalità di accesso alle aree comuni in cantiere;
4. richiedere ai lavoratori il rispetto della distanza di sicurezza (1 m);
5. curare la pulizia e la sanificazione delle parti comuni;
6. obbligare all'utilizzo di idonei DPI;
7. gestire le modalità per le riunioni e la formazione delle risorse.