SEZIONE GALLERIA - NICCHIA TIPO 1
SCALA 1:50

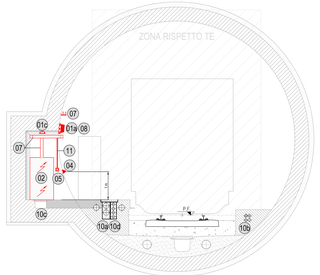

PARTICOLARE IMPIANTI LFM NICCHIA TIPO 1
SCALA 1:20

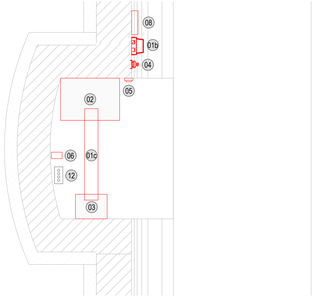

PARTICOLARE CUNICOLI E CANALIZZAZIONI NICCHIA TIPO 1
SCALA 1:20

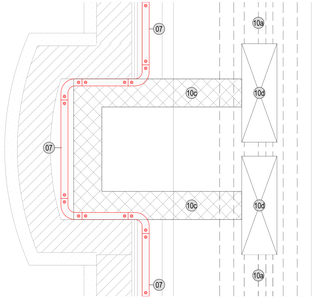

PIANTA GALLERIA CON NICCHIA TIPO 1
SCALA 1:50

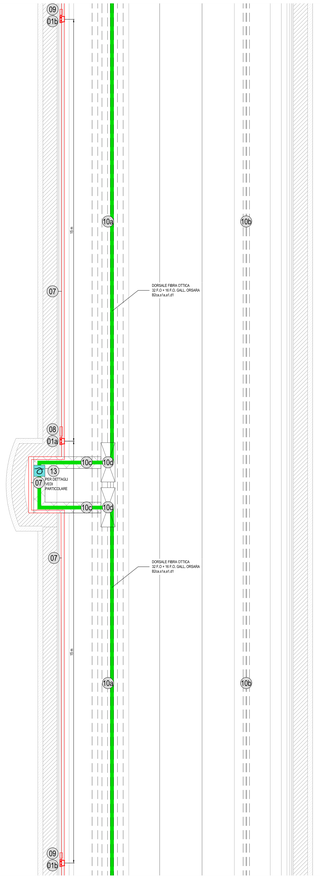

DETTAGLIO RIEMPIMENTO CUNICOLO
SOTTO MARCIAPIEDE - BINARIO DISPARI

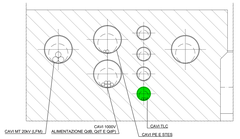

DETTAGLIO RIEMPIMENO CUNICOLO
SOTTO MARCIAPIEDE - BINARIO PARI

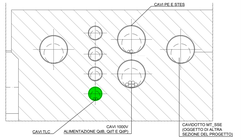

SEZIONE GALLERIA - NICCHIA TIPO 2
SCALA 1:50

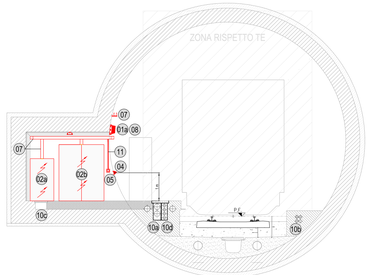

PARTICOLARE IMPIANTI LFM NICCHIA TIPO 2
SCALA 1:20

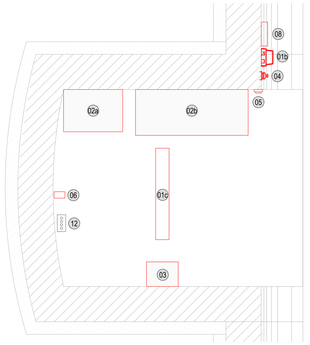

PARTICOLARE IMPIANTI LFM NICCHIA TIPO 2
SCALA 1:20

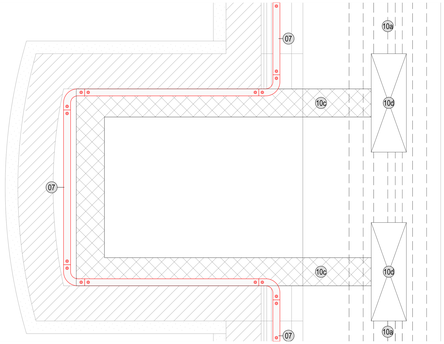

PIANTA GALLERIA CON NICCHIA TIPO 2
SCALA 1:50

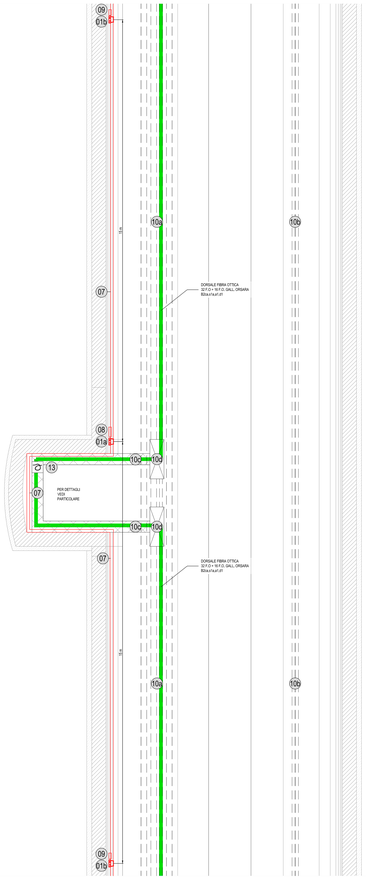

GALLERIA HIRPINIA
KEY-PLAN

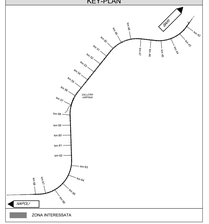

LEGENDA APPARECCHIATURE

01a	APPARECCHIO ILLUMINANTE A LED DI RIFERIMENTO (SEMPRE ACCESO) - (LF 1624) - FISSATO SU PIASTRA
01b	APPARECCHIO ILLUMINANTE A LED - (LF 1624) - FISSATO SU PIASTRA
01c	APPARECCHIO ILLUMINANTE A LED 31W - 4000lm - 3K6K - 4000K - IP66 (CON CORPO IN ACCIAIO INOX E SCHERMO IN VETRO TEMPERATO)
02	QUADRO ELETTRICO QdS -(LF 6126)
02a	QUADRO ELETTRICO QdB - (LF 6128)
02b	QUADRO ELETTRICO QTR
03	NODO RETE DI GALLERIA - (TT 598)
04	PULSANTE CON MUSHLEED DI COLORE BLU (IN CORRISPONDENZA NICCHIA E OGNI 60 m) - (LF 6148)
05	INTERRUTTORE ROTATIVO 16A (ACCENSIONE LUCE NICCHIA)
06	PRESA PER SQUADRE DI SOCCORSO - 2x16a+T
07	PASSERELLA IN ACCIAIO ZINCATO DIM 100x100 mm
08	CASSETTA TIPO C - (LF 6148) - FISSATA SU PIASTRA
09	CASSETTA TIPO B - (LF 6148) - FISSATA SU PIASTRA
10a	CAVIDOTTO SOTTO MARCIAPIEDE MT(FRAMT SSE (OGGETTO DI ALTRA SEZIONE DEL PROGETTO)
10b	CAVIDOTTO SOTTO MARCIAPIEDE 'B' (OGGETTO DI ALTRA SEZIONE DEL PROGETTO)
10c	CANALETTO A RAGNATELA DI DISTRIBUZIONE (OGGETTO DI ALTRA SEZIONE DEL PROGETTO)
10d	POZZETTO DI DERIVAZIONE A FRAMEWORK (OGGETTO DI ALTRA SEZIONE DEL PROGETTO)
11	TUBAZIONE IN ACCIAIO INOX Ø50 mm
12	COLLETTORE DI TERRA (SI RIMANDA AGLI ELABORATI SPECIFICI DI PROGETTO)
13	SCORTA DI CAVO IN FIBRA OTTICA (5 m)
	PERCORSO CAVI FIBRA OTTICA

NOTE

1. IL PRESENTE ELABORATO E' VALIDO PER I SOLI ASPETTI CARATTERE IMPIANTISTICO LFM, FER (LLN,TTK) ASPETTI DI CARATTERE CIVILE O DI TRAZONE (TE) DI RINVIO ALLE ALTRE SEZIONI DEL PROGETTO.
2. LE CANALIZZAZIONI DEI TUBAZIONI METALLICHE DIRAMANO POSATE PER MEZZO DI APPOSITE STAFFE IL CUI FISSAGGIO DEVE ESSERE EFFETTUATO MEDIANTE TASSELLI A PERDERE.
3. I PARTICOLARI RIPORTATI NELLA PRESENTE TAVOLA SI INTENDONO VALIDI PER ENTRAMBI I BINARI.

COMMITTENTE:

RFI RETE FERROVIARIA ITALIANA
GRUPPO FERROVIE DELLO STATO ITALIANE

DIREZIONE LAVORI:

ITALFERR
GRUPPO FERROVIE DELLO STATO ITALIANE

APPALTATORE:
CONSORZIO:
HIRPINIA - ORSARA AV

SOCI:
webuild Italia
PIZZAROTTI

PROGETTAZIONE:
MANDATARIA:
ROCKSOIL S.p.A.

MANDANTI:
NET ENGINEERING
PINI GROUP
GCF
SOLEXPERT-PINI

PROGETTO ESECUTIVO

ITINERARIO NAPOLI - BARI
RADDOPPIO TRATTA APICE - ORSARA
II LOTTO FUNZIONALE HIRPINIA - ORSARA
TELECOMUNICAZIONI
GALLERIA HIRPINIA

Sezione tunnel e particolari nicchie

APPALTATORE	DIRETTORE DELLA PROGETTAZIONE	PROGETTISTA
Consorzio HIRPINIA - ORSARA AV Il Direttore Tecnico Ing. P. M. Giatrevicito 09/06/2022	Il Responsabile integrazione fra le varie prestazioni specialistiche Ing. G. Cassani	NET ENGINEERING Ing. V. Moro

COMMESSA	LOTTO	FASE	ENTE	TIPO DOC.	OPERA/DISCIPLINA	PROGR.	REV.	SCALA:
IF3A	02	E	ZZ	DX	SV0100	007	B	-

Rev.	Descrizione	Redatto	Data	Verificato	Data	Approvato	Data	Autorizzato Data
A	C-06-00 - Emissione Ottga	N. Di Stefano	30/12/2021	C. Pincardo	30/12/2021	A. Moro	30/12/2021	Ing. S. Ranali 30/06/2022
B	C-06-01 - A valle dei contraddittori	N. Di Stefano	30/06/2022	C. Pincardo	30/06/2022	A. Moro	30/06/2022	

File: IF3A02EZZDX5V0100007B.dwg

n.Elab.: