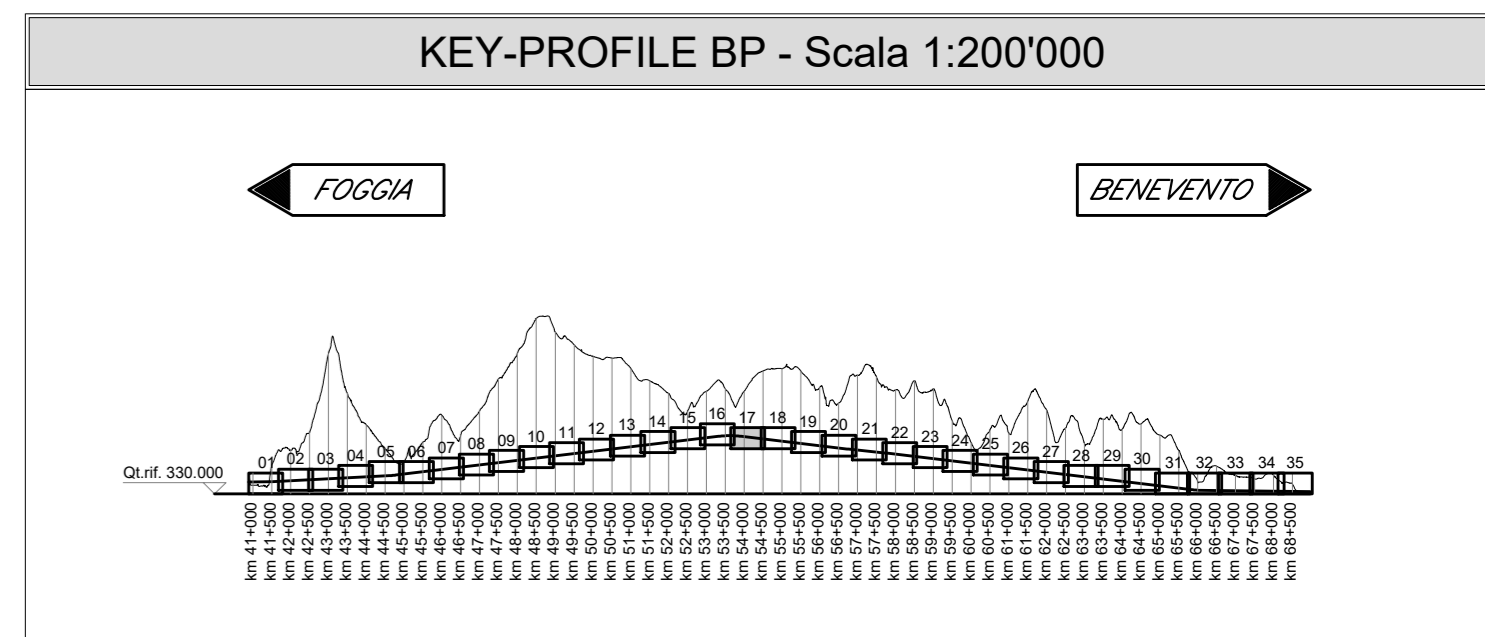
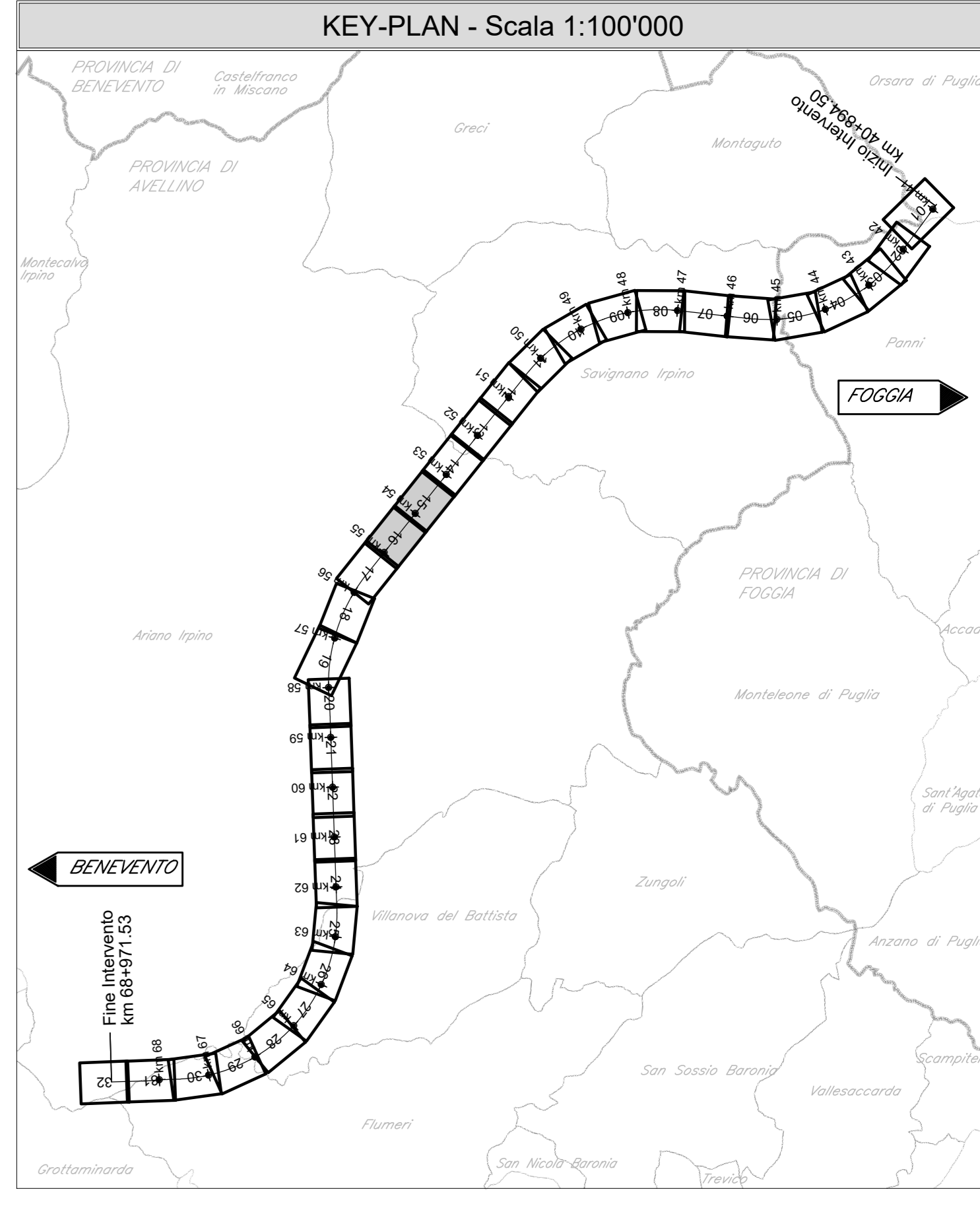
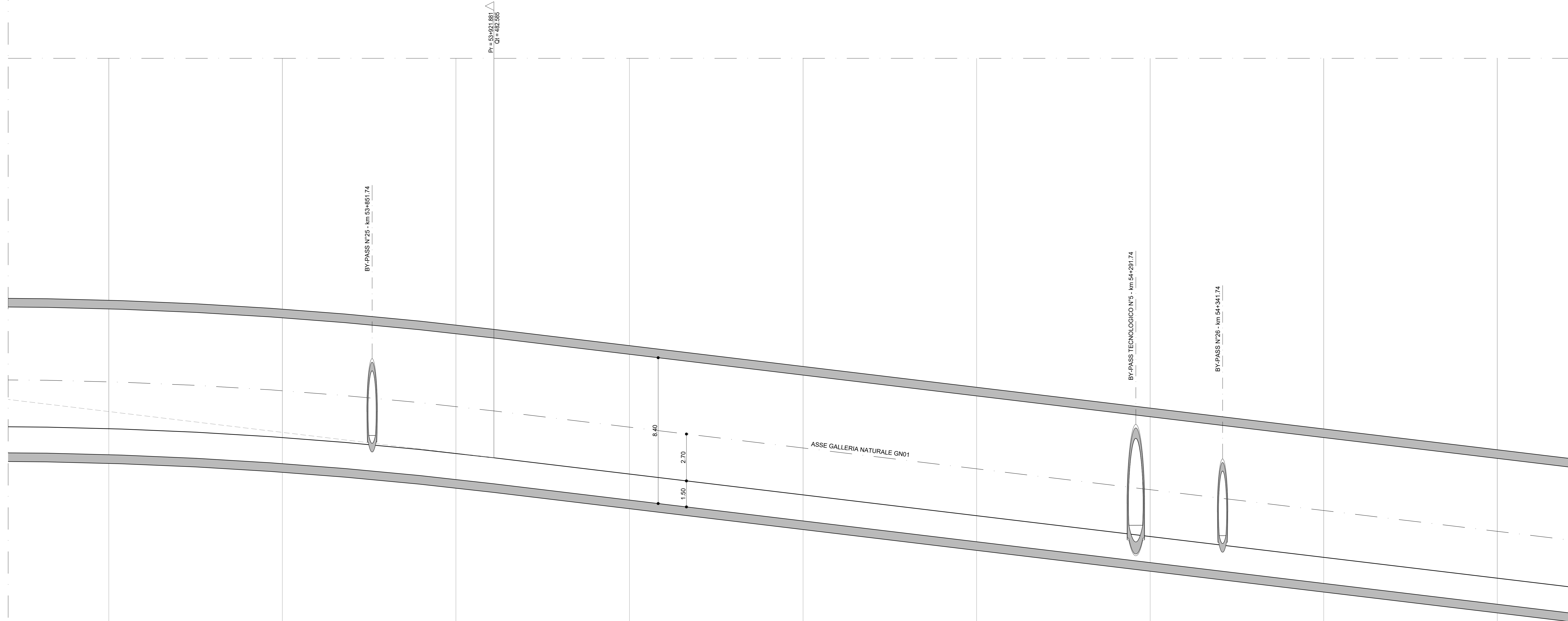


FOGGIA ←

→ BENEVENTO

GALLERIA NATURALE SINGOLA CANNA SINGOLO BINARIO GN01 - L=27076.26 m



LEGENDA

- PROFILO BINARIO DI PROGETTO
- PROFILO TERRENO
- OPERE D'ARTE DI PROGETTO

Per le Tabelle Raccordi:

- Pr PROGRESSIVA VERTICE ALTIMETRICO [m]
- Qt QUOTA VERTICE ALTIMETRICO [m]
- R RAGGIO RACCORDO VERTICALE [m]
- T TANGENTE RACCORDO VERTICALE [m]
- Fr FRECCIA RACCORDO VERTICALE [m]
- Sv SVILUPPO RACCORDO VERTICALE [m]
- POSIZIONE E QUOTA DEL PUNTO DI TANGENZA VERTICALE [m]

Per l'Andamento Planimetrico:

- L LUNGHEZZA RETTILINEO PLANIMETRICO [m]
- CL LUNGHEZZA RACCORDO CLOTODICO [m]
- R RAGGIO CURVA PLANIMETRICA [m]
- Sv SVILUPPO CURVA PLANIMETRICA [m]
- D SOPRAELEVAZIONE [mm]

Scala quote 1:100
 Scala distanze 1:1000

Qt. rif. 450.00

N. Sezione	166	167	168	169	170	171	172	173	174
Quote Terreno	482.253	483.750	482.838	483.647	489.447	478.247	478.046	476.846	475.646
Quote Progetto	482.253	483.750	482.838	483.647	489.447	478.247	478.046	476.846	475.646
Differenza di quota	-0.000	0.000	-0.000	0.000	0.000	-0.000	-0.000	-0.000	-0.000
Ettometriche	537	538	539	540	541	542	543	544	545
Distanze Parziali	100.00	100.00	100.00	100.00	100.00	100.00	100.00	100.00	100.00
Distanze Progressive	53+700.000	53+800.000	53+900.000	54+000.000	54+100.000	54+200.000	54+300.000	54+400.000	54+500.000
Andamento Planimetrico									
Sopraelevazioni	Sx								
Velocità									

COMMITTENTE: **RFI** GRUPPO FERROVIARIO ITALIANO

DIREZIONE LAVORI: **ITALFERR** GRUPPO FERROVIE DELLO STATO ITALIANE

APPALTA TORE: **HIRPINIA - ORSARA AV**

SOCI: **webuild italia**, **PIZZAROTTI**

PROGETTAZIONE: **ROK SOIL**, **NET**, **OPINI**, **GPF**

PROGETTO ESECUTIVO

ITINERARIO NAPOLI - BARI RADDOPPIO TRATTA APICE - ORSARA II LOTTO FUNZIONALE HIRPINIA - ORSARA TRACCIATO FERROVIARIO LINEA

Profilo longitudinale binario pari - Tav. 17 di 35

APPALTA TORE	DIRETTORI DELLA PROGETTAZIONE	PROGETTISTA
Consorzio HIRPINIA - ORSARA AV Il Direttore Tecnico Ing. F. M. Giannocchio 08/02/2022	Il Responsabile integrazione fra le varie prestazioni specialistiche Ing. G. Casarà	NET Ing. S. Eandi

COMMESSA LOTTO FASE ENTE TIPO DOC. OPERA/DISCIPLINA PROGR. REV. SCALA:

I F 3 A 0 2 E Z Z F 7 I F 0 1 0 1 0 1 7 A 1:1000/100

Rev.	Descrizione	Redatto	Data	Verificato	Data	Approvato	Data	Autorizzato Data
A	C 04.00 - Emersione 190kg	M. Lianese	04/03/22	N. Zarta	04/03/22	T. Finocchietti	04/03/22	Ing. S. Eandi

File: IP3A02EZZF7IF0101017A.dwg n. Esib. : -