

**PROFILO LONGITUDINALE**  
SCALA 1:500  
USCITA/ACCESSO DI EMERGENZA CARRABILE F1  
TAVOLA 1/4

Livellotta      DIFF. DI QUOTA      h = 1,216  
Distanza      L = 121,587  
Pendenza      i = 0,010

← NAPOLI

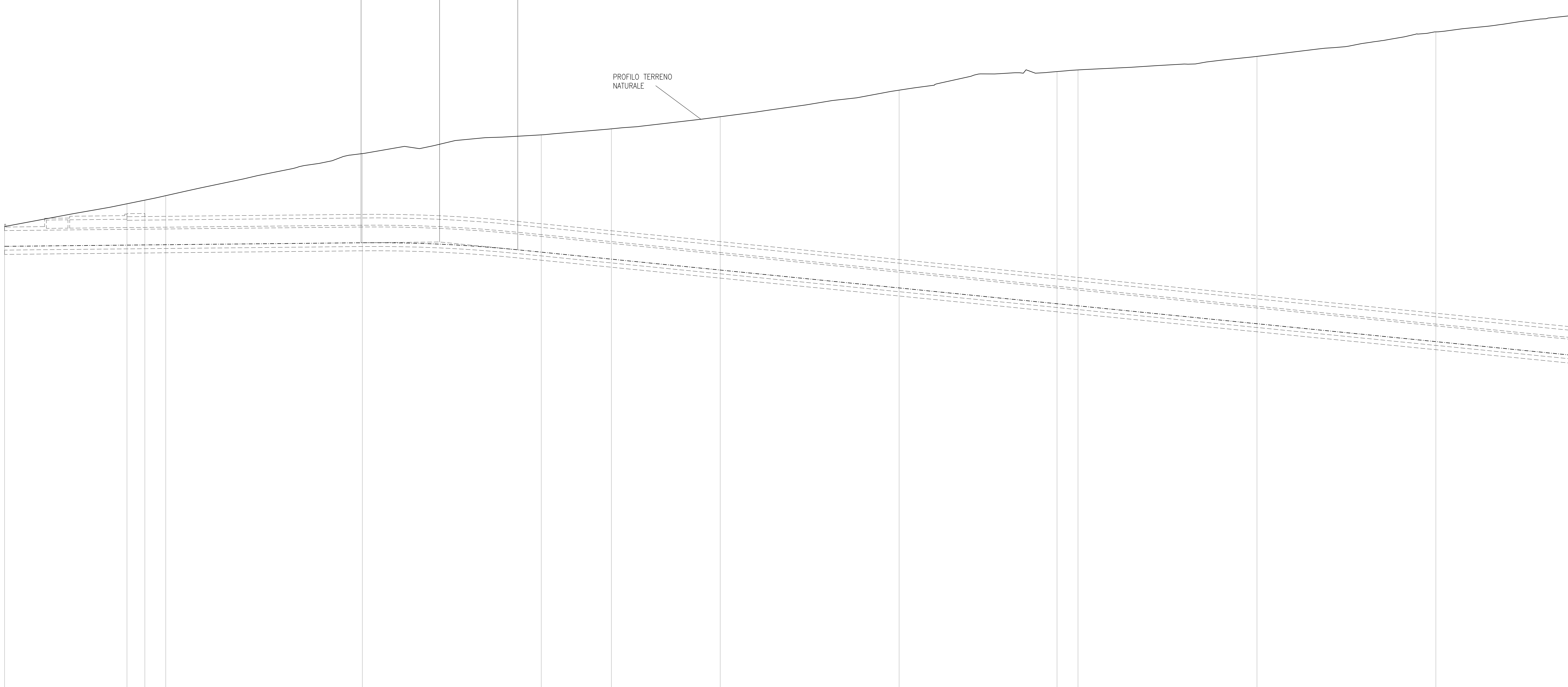
→ BARI

Pv	0+121.587
Cv	589.716
R	400.000
T	21.956
F	4.801
Sv	43.887

P.C. 0+100.00  
Q.t. 588.668

P.C. 0+169.00  
Q.t. 588.668

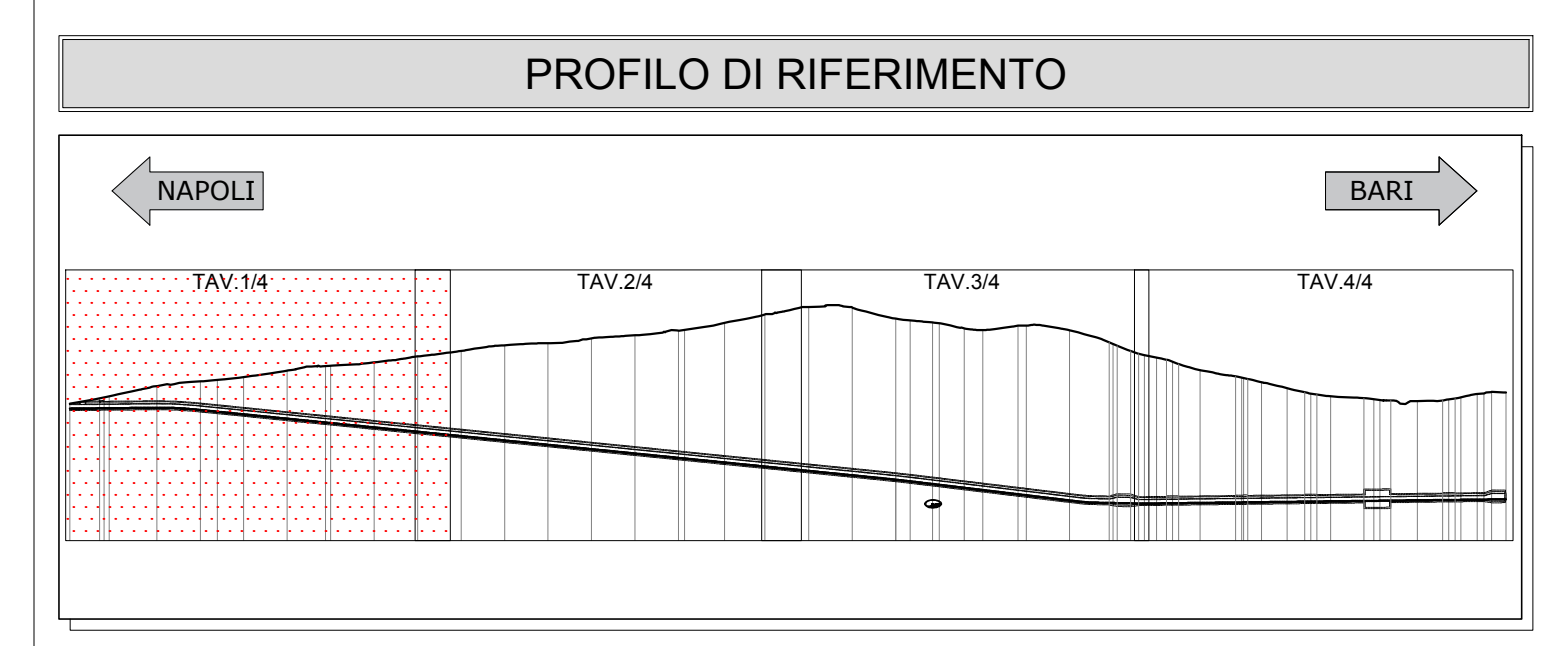
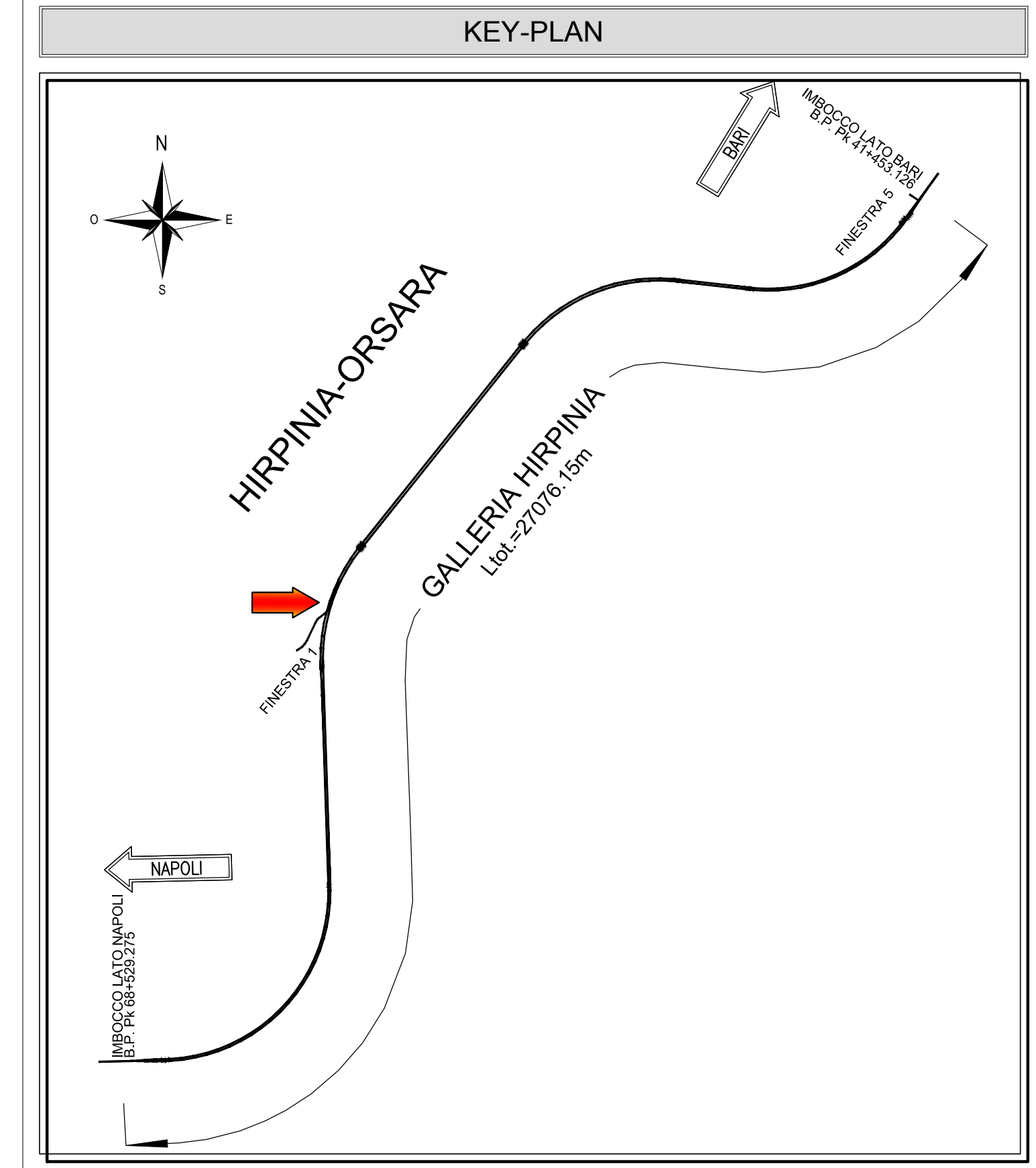
PROFILO TERRENO NATURALE



Scala 1:500

Qt. rif. 400.00

Quote Progetto	588.00	588.84	589.89	590.95	592.00	593.02	594.07	595.12	596.17	597.22	598.27	599.32	600.37	601.42	602.47	603.52	604.57	605.62	606.67	607.72	608.77	609.82	610.87	
Quote Terreno	584.03	570.38	571.40	572.46	573.51	574.57	575.62	576.68	577.73	578.79	579.84	580.89	581.95	583.00	584.06	585.11	586.17	587.22	588.28	589.33	590.39	591.44	592.50	
Differenza di quota	-5.53	-11.54	-12.51	-13.71	-14.51	-15.27	-16.01	-16.74	-17.46	-18.17	-18.88	-19.59	-20.30	-21.01	-21.72	-22.43	-23.14	-23.85	-24.56	-25.27	-25.98	-26.69	-27.40	
Ettometriche	0	0	0	0	0	0	0	0	0	0	0	0	0	0	0	0	0	0	0	0	0	0	0	
Progressive	0+000.00	0+042.21	0+083.21	0+088.06	0+100.00	0+150.00	0+169.00	0+200.00	0+250.00	0+284.13	0+300.00	0+350.00	0+400.00											
Distanze Parziali		34.21	5.00	5.85	54.94	50.00	19.00	30.40	50.00	44.13	50.00	50.00	50.00											
Andamento Planimetrico	L = 45.00																							
Andamento cigli	CURVA 1 Sv = 248.07    p = 38.6412 R = 400.00																							



COMMITTENTE:  
**RFI**  
RETE FERROVIARIA ITALIANA  
GRUPPO FERROVIE DELLO STATO ITALIANE

DIREZIONE LAVORI:  
**ITALFER**  
GRUPPO FERROVIE DELLO STATO ITALIANE

APPALTATORE:  
CONSORZIO:  
**HIRPINIA - ORSARA AV**

PROGETTAZIONE:  
MANDATARIA:  
**ROK SOIL**

MANDANTI:  
**NET**    **OPINI**    **GPF**

**PROGETTO ESECUTIVO**  
**ITINERARIO NAPOLI - BARI**  
**RADDOPPIO TRATTA APICE - ORSARA**  
**II LOTTO FUNZIONALE HIRPINIA - ORSARA**  
**GN02 - USCITA/ACCESSO DI EMERGENZA CARRABILE F1**  
ELABORATI GENERALI

Profilo longitudinale - Tav 1/4

APPALTATORE: Consorzio HIRPINIA - ORSARA AV Il Direttore Tecnico Ing. P. M. Giarevecchio 08/02/2022	DIRETTORE DELLA PROGETTAZIONE: Il Responsabile integrazione fra le varie prestazioni specialistiche Ing. G. Cassari	PROGETTISTA: <b>OPINI</b> Ing. M. Tarzani
---	--	---

COMMESSA    LOTTO    FASE    ENTE    TIPO DOC.    OPERA/DISCIPLINA    PROG.    REV.    SCALA:

**I F 3 A**    **0 2**    **E**    **Z Z**    **F 8**    **G N 0 2 0 0**    **0 0 1**    **A**    **1:500**

Rev.	Descrizione	Redatto	Data	Verificato	Data	Approvato	Data	Autorizzato	Data
A	Emissione 100 gg	G. Miccoli	seccoo	A. Luca	seccoo	M. Tarzani	seccoo	Ing. A. Poli	