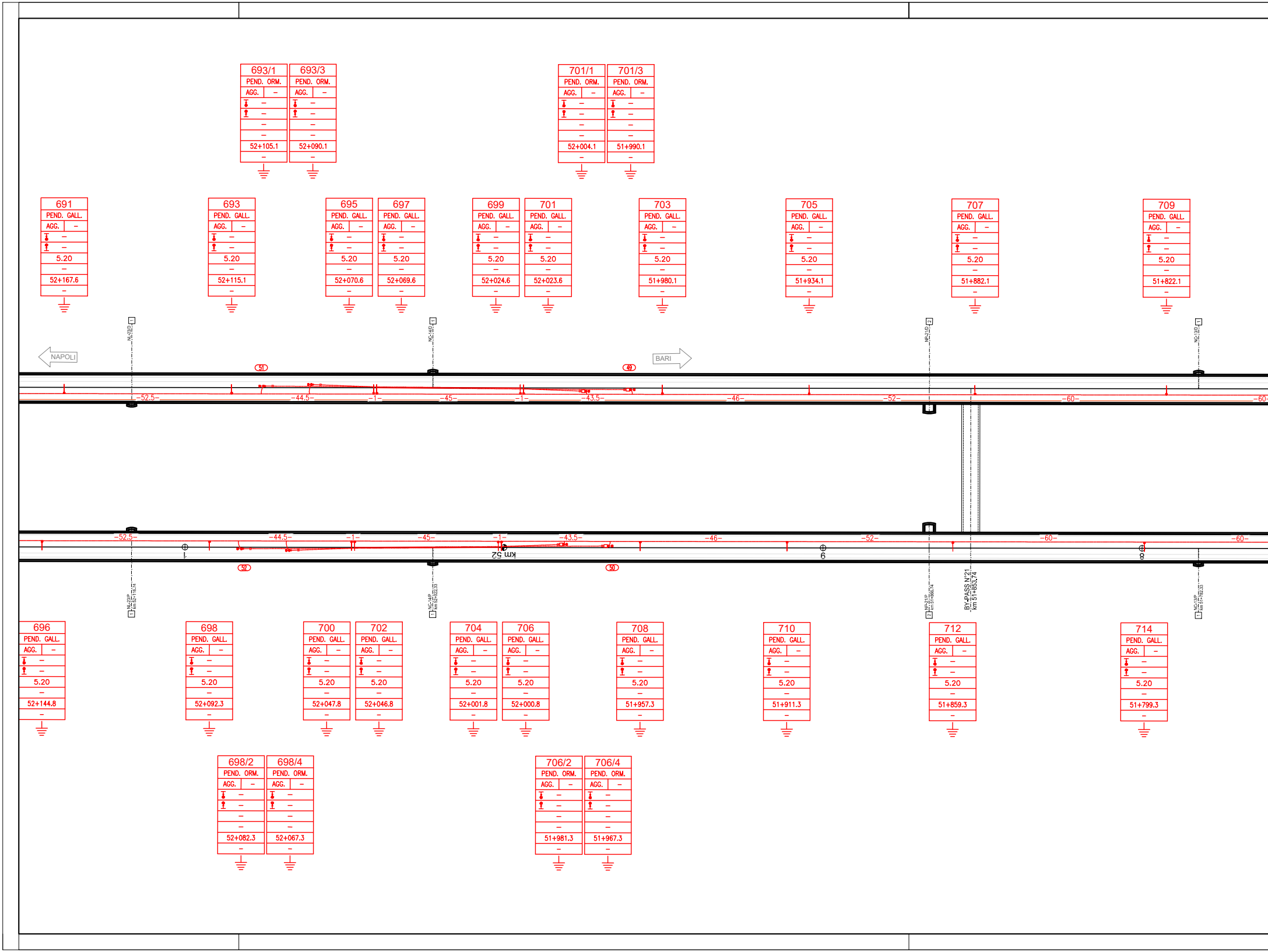
693/1
PEND. ORM.
AGG. –
52+105.1
693/3
PEND. ORM.
AGG. –
52+090.1
701/1
PEND. ORM.
AGG. –
52+004.1
701/3
PEND. ORM.
AGG. –
51+990.1
691
PEND. GALL.
AGG. –
5.20
52+167.6
693
PEND. GALL.
AGG. –
5.20
52+115.1
695
PEND. GALL.
AGG. –
5.20
52+070.6
697
PEND. GALL.
AGG. –
5.20
52+069.6
699
PEND. GALL.
AGG. –
5.20
52+024.6
701
PEND. GALL.
AGG. –
5.20
52+023.6
703
PEND. GALL.
AGG. –
5.20
51+980.1
705
PEND. GALL.
AGG. –
5.20
51+934.1
707
PEND. GALL.
AGG. –
5.20
51+882.1
709
PEND. GALL.
AGG. –
5.20
51+822.1
NAPOLI
BARI
NL-23/D
1
NC-14/D
1
NP-21/D
2
NC-13/D
1
(51)
(49)
-52.5-
-44.5-
-1-
-45-
-1-
-43.5-
-46-
-52-
-60-
-60-
-52.5-
-44.5-
-1-
-45-
-1-
-43.5-
-46-
-52-
-60-
-60-
km 52
6
8
(52)
(50)
NL-23/P
km 52+116.74
1
NC-14/P
km 52+022.33
1
NP-21/P
km 51+886.74
2
BY-PASS N°21
km 51+853.74
NC-13/P
km 51+782.33
1
696
PEND. GALL.
AGG. –
5.20
52+144.8
698
PEND. GALL.
AGG. –
5.20
52+092.3
700
PEND. GALL.
AGG. –
5.20
52+047.8
702
PEND. GALL.
AGG. –
5.20
52+046.8
704
PEND. GALL.
AGG. –
5.20
52+001.8
706
PEND. GALL.
AGG. –
5.20
52+000.8
708
PEND. GALL.
AGG. –
5.20
51+957.3
710
PEND. GALL.
AGG. –
5.20
51+911.3
712
PEND. GALL.
AGG. –
5.20
51+859.3
714
PEND. GALL.
AGG. –
5.20
51+799.3
698/2
PEND. ORM.
AGG. –
52+082.3
698/4
PEND. ORM.
AGG. –
52+067.3
706/2
PEND. ORM.
AGG. –
51+981.3
706/4
PEND. ORM.
AGG. –
51+967.3

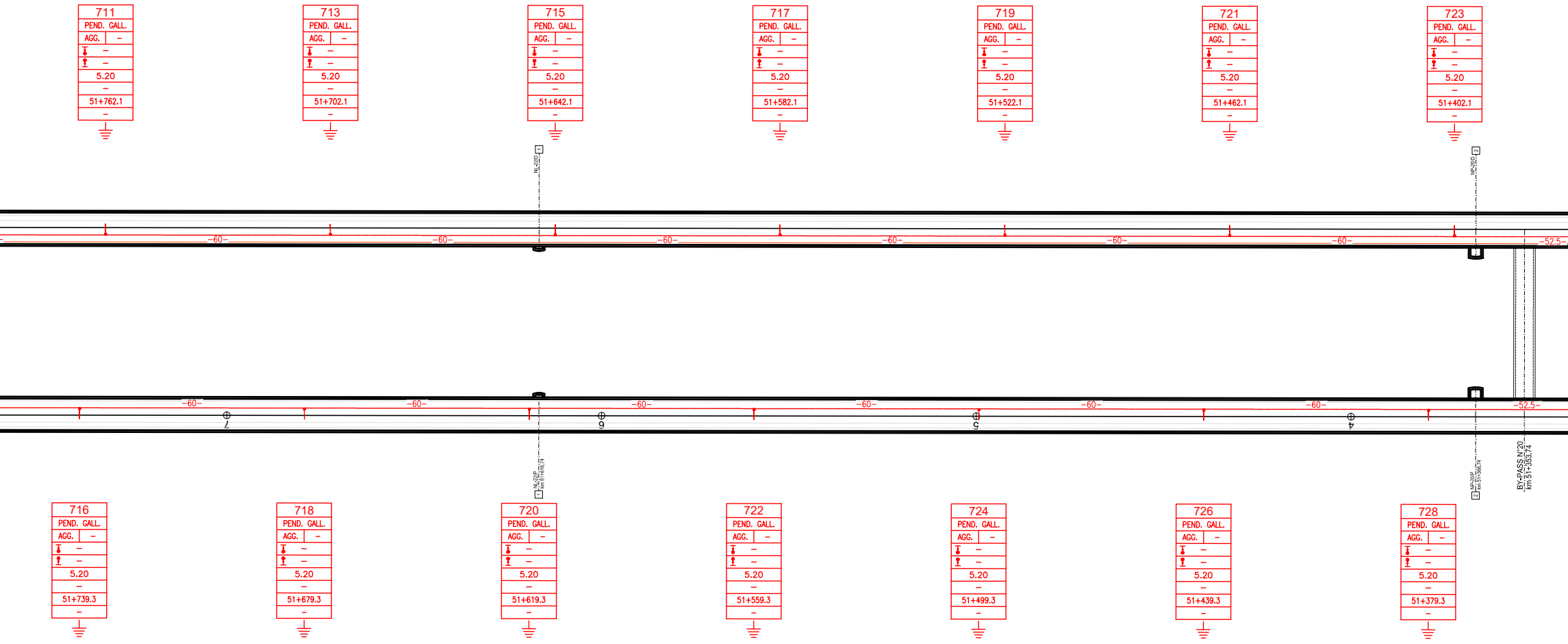
711
PEND. GALL.
AGG. –
–
–
5.20
–
51+762.1
–
713
PEND. GALL.
AGG. –
–
–
5.20
–
51+702.1
–
715
PEND. GALL.
AGG. –
–
–
5.20
–
51+642.1
–
717
PEND. GALL.
AGG. –
–
–
5.20
–
51+582.1
–
719
PEND. GALL.
AGG. –
–
–
5.20
–
51+522.1
–
721
PEND. GALL.
AGG. –
–
–
5.20
–
51+462.1
–
723
PEND. GALL.
AGG. –
–
–
5.20
–
51+402.1
–
1
NL-22/D
2
NP-20/D
-60-
-60-
-60-
-60-
-60-
-60-
-52.5-
-60-
-60-
-60-
-60-
-60-
-60-
-52.5-
7
6
5
4
NL-22/P
km 51+616.74
1
NP-20/P
km 51+366.74
2
BY-PASS N°20
km 51+353.74
716
PEND. GALL.
AGG. –
–
–
5.20
–
51+739.3
–
718
PEND. GALL.
AGG. –
–
–
5.20
–
51+679.3
–
720
PEND. GALL.
AGG. –
–
–
5.20
–
51+619.3
–
722
PEND. GALL.
AGG. –
–
–
5.20
–
51+559.3
–
724
PEND. GALL.
AGG. –
–
–
5.20
–
51+499.3
–
726
PEND. GALL.
AGG. –
–
–
5.20
–
51+439.3
–
728
PEND. GALL.
AGG. –
–
–
5.20
–
51+379.3
–

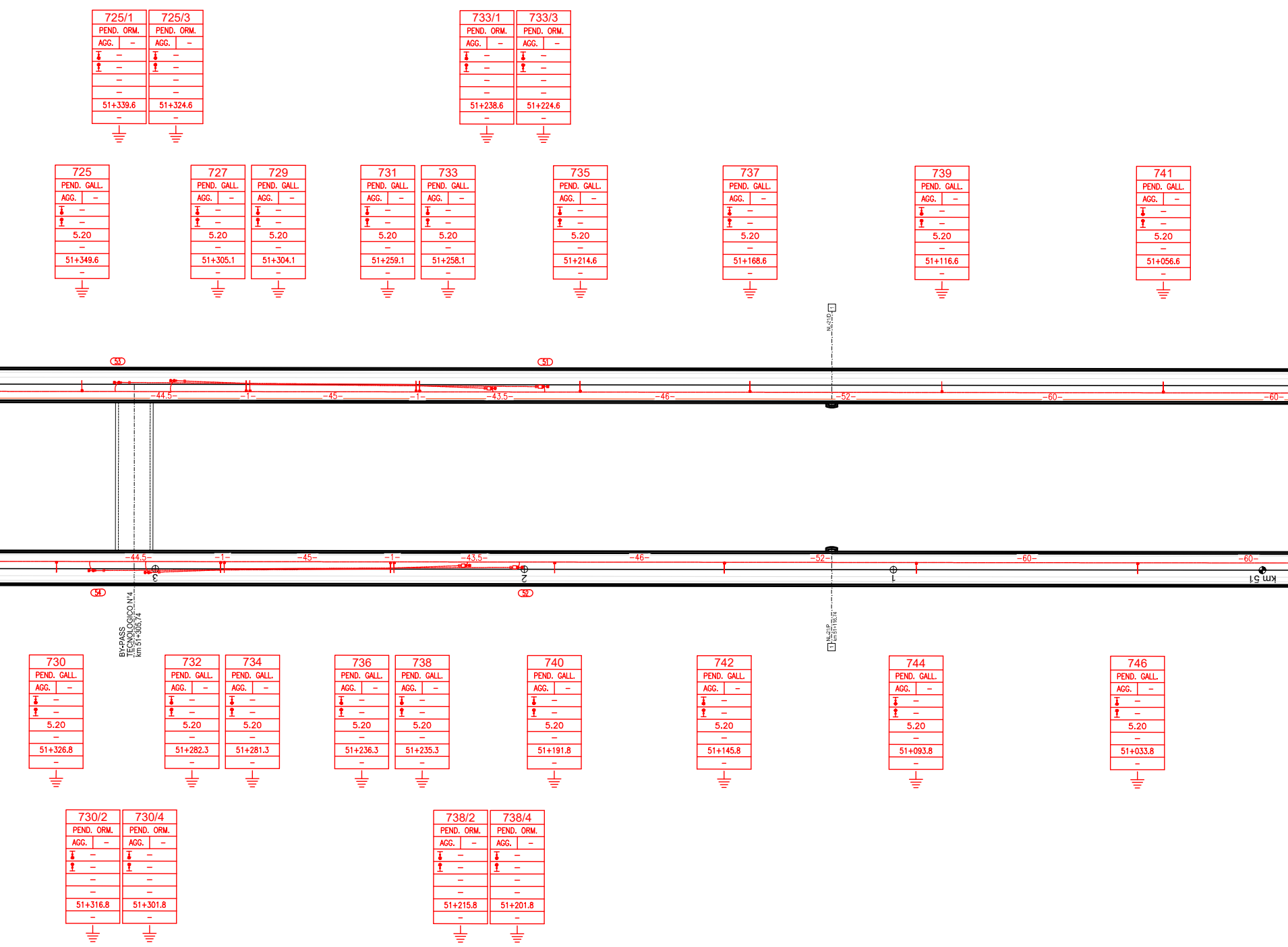
725/1 PEND. ORM. AGG. – – – – – 51+339.6 –
725/3 PEND. ORM. AGG. – – – – – 51+324.6 –
733/1 PEND. ORM. AGG. – – – – – 51+238.6 –
733/3 PEND. ORM. AGG. – – – – – 51+224.6 –
725 PEND. GALL. AGG. – – – 5.20 – 51+349.6 –
727 PEND. GALL. AGG. – – – 5.20 – 51+305.1 –
729 PEND. GALL. AGG. – – – 5.20 – 51+304.1 –
731 PEND. GALL. AGG. – – – 5.20 – 51+259.1 –
733 PEND. GALL. AGG. – – – 5.20 – 51+258.1 –
735 PEND. GALL. AGG. – – – 5.20 – 51+214.6 –
737 PEND. GALL. AGG. – – – 5.20 – 51+168.6 –
739 PEND. GALL. AGG. – – – 5.20 – 51+116.6 –
741 PEND. GALL. AGG. – – – 5.20 – 51+056.6 –
NL-21/D
1
53
51
-44.5-
-1-
-45-
-1-
-43.5-
-46-
-52-
-60-
-60-
-44.5-
-1-
-45-
-1-
-43.5-
-46-
-52-
-60-
-60-
3
2
1
km 51
54
52
BY-PASS TECNOLOGICO N°4 km 51+305,74
NL-21/P km 51+116,74
1
730 PEND. GALL. AGG. – – – 5.20 – 51+326.8 –
732 PEND. GALL. AGG. – – – 5.20 – 51+282.3 –
734 PEND. GALL. AGG. – – – 5.20 – 51+281.3 –
736 PEND. GALL. AGG. – – – 5.20 – 51+236.3 –
738 PEND. GALL. AGG. – – – 5.20 – 51+235.3 –
740 PEND. GALL. AGG. – – – 5.20 – 51+191.8 –
742 PEND. GALL. AGG. – – – 5.20 – 51+145.8 –
744 PEND. GALL. AGG. – – – 5.20 – 51+093.8 –
746 PEND. GALL. AGG. – – – 5.20 – 51+033.8 –
730/2 PEND. ORM. AGG. – – – – – 51+316.8 –
730/4 PEND. ORM. AGG. – – – – – 51+301.8 –
738/2 PEND. ORM. AGG. – – – – – 51+215.8 –
738/4 PEND. ORM. AGG. – – – – – 51+201.8 –

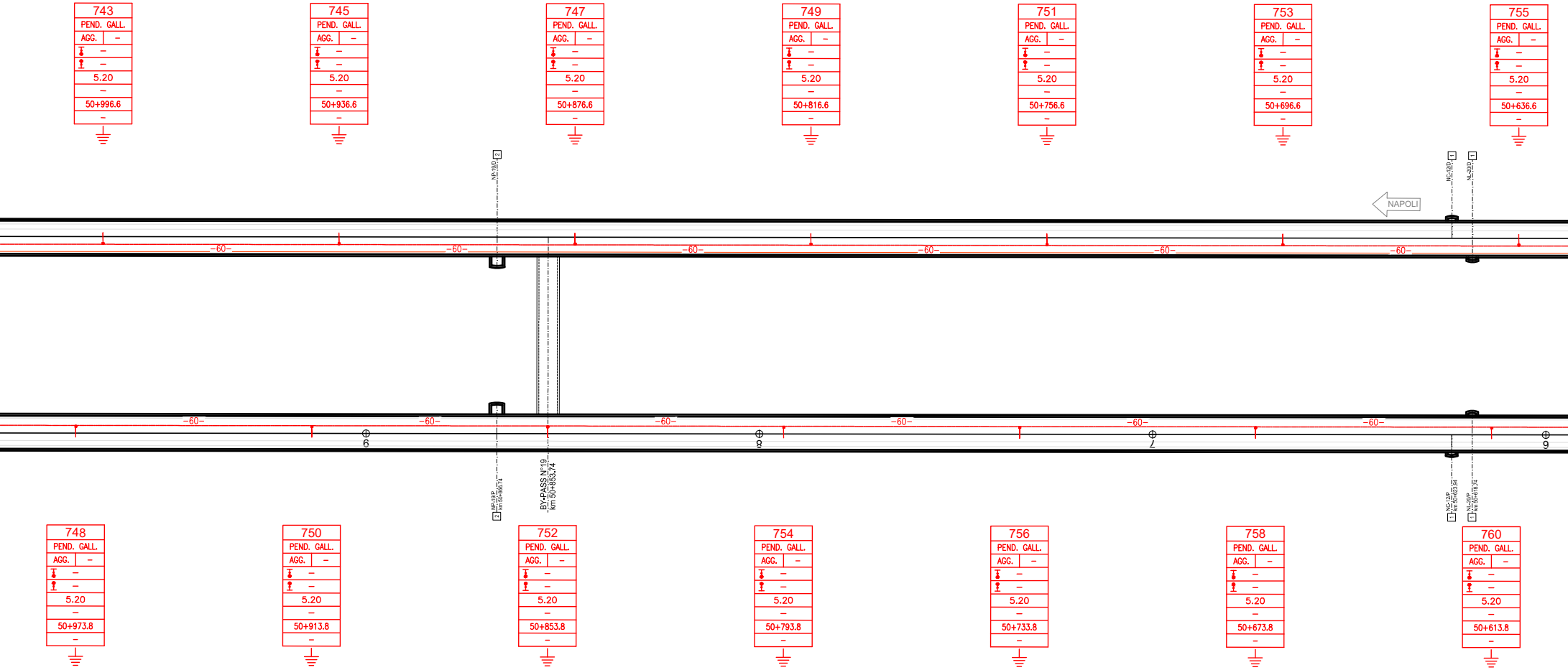
743
PEND. GALL.
AGG. –
–
–
5.20
–
50+996.6
–
745
PEND. GALL.
AGG. –
–
–
5.20
–
50+936.6
–
747
PEND. GALL.
AGG. –
–
–
5.20
–
50+876.6
–
749
PEND. GALL.
AGG. –
–
–
5.20
–
50+816.6
–
751
PEND. GALL.
AGG. –
–
–
5.20
–
50+756.6
–
753
PEND. GALL.
AGG. –
–
–
5.20
–
50+696.6
–
755
PEND. GALL.
AGG. –
–
–
5.20
–
50+636.6
–
NP-19/D 2
NC-12/D 1
NL-20/D 1
NAPOLI
–60–
–60–
–60–
–60–
–60–
–60–
–60–
–60–
–60–
–60–
–60–
–60–
–60–
–60–
9
8
7
6
NP-19/P km 50+868.74 2
BY-PASS N°19 km 50+853.74
NC-12/P km 50+623.94 1
NL-20/P km 50+618.74 1
748
PEND. GALL.
AGG. –
–
–
5.20
–
50+973.8
–
750
PEND. GALL.
AGG. –
–
–
5.20
–
50+913.8
–
752
PEND. GALL.
AGG. –
–
–
5.20
–
50+853.8
–
754
PEND. GALL.
AGG. –
–
–
5.20
–
50+793.8
–
756
PEND. GALL.
AGG. –
–
–
5.20
–
50+733.8
–
758
PEND. GALL.
AGG. –
–
–
5.20
–
50+673.8
–
760
PEND. GALL.
AGG. –
–
–
5.20
–
50+613.8
–

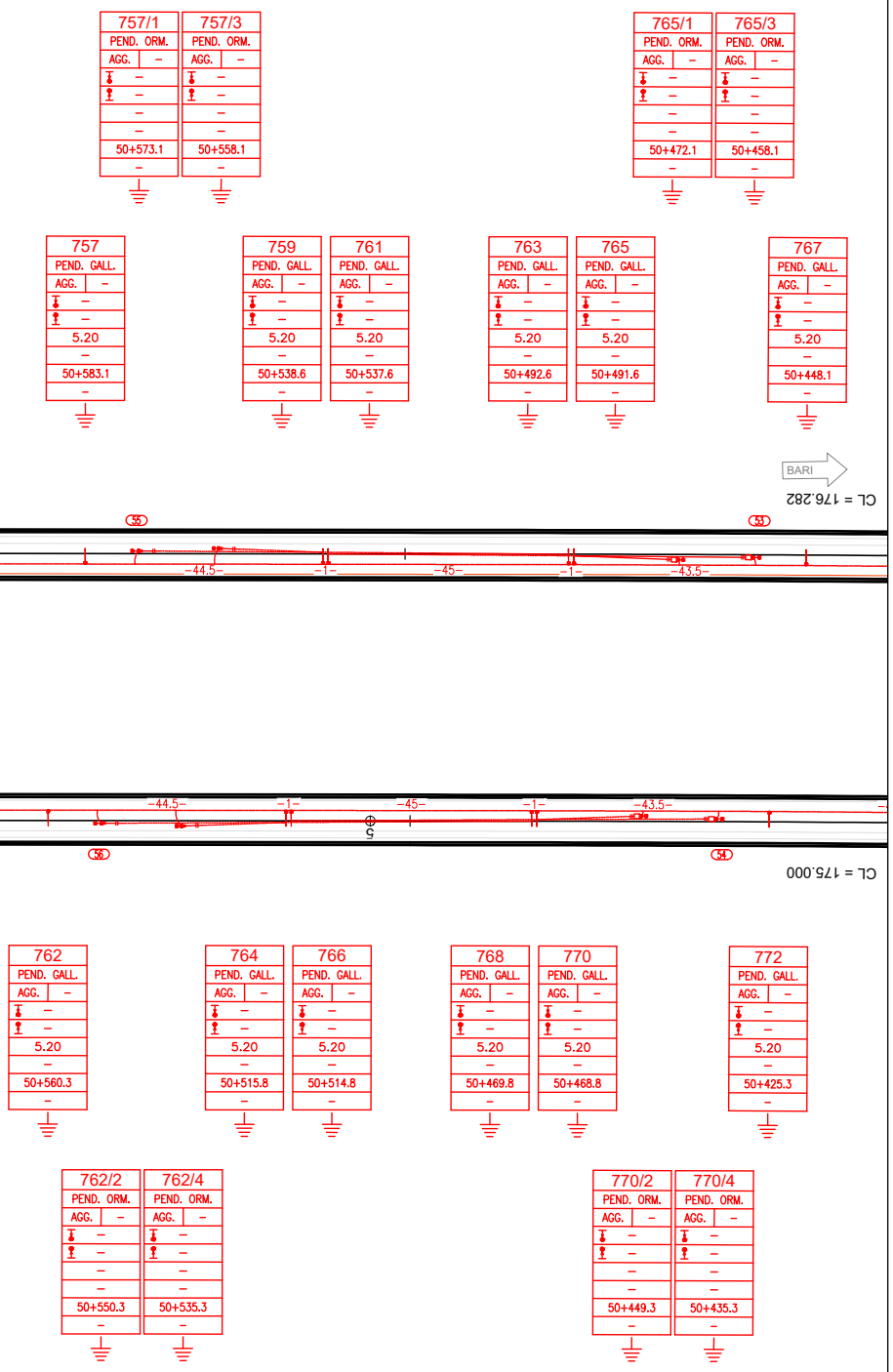
757/1
PEND. ORM.
AGG.
50+573.1
757/3
PEND. ORM.
AGG.
50+558.1
765/1
PEND. ORM.
AGG.
50+472.1
765/3
PEND. ORM.
AGG.
50+458.1
757
PEND. GALL.
AGG.
5.20
50+583.1
759
PEND. GALL.
5.20
50+538.6
761
PEND. GALL.
5.20
50+537.6
763
PEND. GALL.
5.20
50+492.6
765
PEND. GALL.
5.20
50+491.6
767
PEND. GALL.
5.20
50+448.1
BARI
CL = 176.282
55
53
53.5
44.5
1
45
1
43.5
53.5
44.5
1
45
1
43.5
5
56
54
CL = 175.000
762
PEND. GALL.
AGG.
5.20
50+560.3
764
PEND. GALL.
5.20
50+515.8
766
PEND. GALL.
5.20
50+514.8
768
PEND. GALL.
5.20
50+469.8
770
PEND. GALL.
5.20
50+468.8
772
PEND. GALL.
5.20
50+425.3
762/2
PEND. ORM.
50+550.3
762/4
PEND. ORM.
50+535.3
770/2
PEND. ORM.
50+449.3
770/4
PEND. ORM.
50+435.3

COMPUTO PENDULI e PIASTRE

TIPOLOGIA	Pendulo sosp.	Pendulo orm.	Piastre orm.			
Quantità [n]	1150	168	168			

TABELLA CONDUTTORI

N° CONDUTTORE	Tipo di linea	dal sostegno	Tipo di ormeggio	al sostegno	Tipo di ormeggio	Corda Portante sezione 120 mm^2 Lunghezza Reale (m)	Corda Portante Lunghezza Bobina (m)	Corda Portante Peso (daN)	Filo di Contatto sezione 150 mm^2 Lunghezza Reale (m)	Filo di Contatto Lunghezza Bobina (m)	Filo di Contatto Peso (daN)	Alimentatore 2x155mm^2
1	540mm^2	89 ST.	Fisso	19/3	Tensorex	2x570	2x700		2x570	2x700		
2	540mm^2	90 ST.	Fisso	20/4	Tensorex	2x570	2x700		2x570	2x700		
3	540mm^2	11/1	Fisso	37/3	Tensorex	2x480	2x600		2x480	2x600		
4	540mm^2	12/2	Fisso	40/4	Tensorex	2x480	2x600		2x480	2x600		
5	540mm^2	29/1	Fisso	67/3	Tensorex	2x840	2x900		2x840	2x900		
6	540mm^2	32/2	Fisso	72/4	Tensorex	2x840	2x900		2x840	2x900		
7	540mm^2	59/1	Fisso	95/3	Tensorex	2x780	2x850		2x780	2x850		
8	540mm^2	64/2	Fisso	100/4	Tensorex	2x780	2x850		2x780	2x850		
9	540mm^2	87/1	Fisso	119/3	Tensorex	2x640	2x700		2x640	2x700		
10	540mm^2	92/2	Fisso	124/4	Tensorex	2x640	2x700		2x640	2x700		
11	540mm^2	111/1	Fisso	151/3	Tensorex	2x880	2x950		2x880	2x950		
12	540mm^2	116/2	Fisso	156/4	Tensorex	2x880	2x950		2x880	2x950		
13	540mm^2	143/1	Fisso	183/3	Tensorex	2x880	2x950		2x880	2x950		
14	540mm^2	148/2	Fisso	188/4	Tensorex	2x880	2x950		2x880	2x950		
15	540mm^2	175/1	Fisso	215/3	Tensorex	2x880	2x950		2x880	2x950		
16	540mm^2	180/2	Fisso	220/4	Tensorex	2x880	2x950		2x880	2x950		
17	540mm^2	207/1	Fisso	247/3	Tensorex	2x880	2x950		2x880	2x950		
18	540mm^2	212/2	Fisso	252/4	Tensorex	2x880	2x950		2x880	2x950		
19	540mm^2	239/1	Fisso	275/3	Tensorex	2x780	2x850		2x780	2x850		
20	540mm^2	244/2	Fisso	280/4	Tensorex	2x780	2x850		2x780	2x850		
21	540mm^2	267/1	Fisso	299/3	Tensorex	2x640	2x700		2x640	2x700		
22	540mm^2	272/2	Fisso	304/4	Tensorex	2x640	2x700		2x640	2x700		
23	540mm^2	291/1	Fisso	331/3	Tensorex	2x880	2x950		2x880	2x950		
24	540mm^2	296/2	Fisso	336/4	Tensorex	2x880	2x950		2x880	2x950		
25	540mm^2	323/1	Fisso	363/3	Tensorex	2x870	2x950		2x870	2x950		
26	540mm^2	328/2	Fisso	368/4	Tensorex	2x870	2x950		2x870	2x950		
27	540mm^2	355/1	Fisso	395/3	Tensorex	2x880	2x950		2x880	2x950		
28	540mm^2	360/2	Fisso	400/4	Tensorex	2x880	2x950		2x880	2x950		
29	540mm^2	387/1	Fisso	427/3	Tensorex	2x880	2x950		2x880	2x950		
30	540mm^2	392/2	Fisso	432/4	Tensorex	2x880	2x950		2x880	2x950		
31	540mm^2	419/1	Fisso	453/3	Tensorex	2x710	2x800		2x710	2x800		
32	540mm^2	424/2	Fisso	458/4	Tensorex	2x710	2x800		2x710	2x800		
33	540mm^2	445/1	Fisso	483/3	Tensorex	2x780	2x850		2x780	2x850		
34	540mm^2	450/2	Fisso	488/4	Tensorex	2x780	2x850		2x780	2x850		
35	540mm^2	475/1	Fisso	505/3	Tensorex	2x580	2x700		2x580	2x700		
36	540mm^2	480/2	Fisso	510/4	Tensorex	2x580	2x700		2x580	2x700		
37	540mm^2	497/1	Fisso	523/3	Tensorex	2x450	2x600		2x450	2x600		
38	540mm^2	502/2	Fisso	528/4	Tensorex	2x450	2x600		2x450	2x600		
39	540mm^2	515/1	Fisso	553/3	Tensorex	2x780	2x850		2x780	2x850		
40	540mm^2	520/2	Fisso	558/4	Tensorex	2x780	2x850		2x780	2x850		
41	540mm^2	545/1	Fisso	585/3	Tensorex	2x880	2x950		2x880	2x950		
42	540mm^2	550/2	Fisso	590/4	Tensorex	2x880	2x950		2x880	2x950		
43	540mm^2	577/1	Fisso	617/3	Tensorex	2x880	2x950		2x880	2x950		
44	540mm^2	582/2	Fisso	622/4	Tensorex	2x880	2x950		2x880	2x950		

TABELLA CONDUTTORI

N° CONDUTTORE	Tipo di linea	dal sostegno	Tipo di ormeggio	al sostegno	Tipo di ormeggio	Corda Portante sezione 120 mm^2			Filo di Contatto sezione 150 mm^2			Alimentatore 2x155mm^2
						Lunghezza		Peso (daN)	Lunghezza		Peso (daN)	
						Reale (m)	Bobina (m)		Reale (m)	Bobina (m)		
45	540mm^2	609/1	Fisso	645/3	Tensorex	2x780	2x850		2x780	2x850		
46	540mm^2	614/2	Fisso	650/4	Tensorex	2x780	2x850		2x780	2x850		
47	540mm^2	637/1	Fisso	669/3	Tensorex	2x650	2x700		2x650	2x700		
48	540mm^2	642/2	Fisso	674/4	Tensorex	2x650	2x700		2x650	2x700		
49	540mm^2	661/1	Fisso	701/3	Tensorex	2x880	2x950		2x880	2x950		
50	540mm^2	666/2	Fisso	706/4	Tensorex	2x880	2x950		2x880	2x950		
51	540mm^2	693/1	Fisso	733/3	Tensorex	2x880	2x950		2x880	2x950		
52	540mm^2	698/2	Fisso	738/4	Tensorex	2x880	2x950		2x880	2x950		
53	540mm^2	725/1	Fisso	765/3	Tensorex	2x880	2x950		2x880	2x950		
54	540mm^2	730/2	Fisso	770/4	Tensorex	2x880	2x950		2x880	2x950		
55	540mm^2	757/1	Fisso	797/3	Tensorex	2x880	2x950		2x880	2x950		
56	540mm^2	762/2	Fisso	802/4	Tensorex	2x880	2x950		2x880	2x950		
57	540mm^2	789/1	Fisso	825/3	Tensorex	2x780	2x850		2x780	2x850		
58	540mm^2	794/2	Fisso	830/4	Tensorex	2x780	2x850		2x780	2x850		
59	540mm^2	817/1	Fisso	849/3	Tensorex	2x640	2x700		2x640	2x700		
60	540mm^2	822/2	Fisso	854/4	Tensorex	2x640	2x700		2x640	2x700		
61	540mm^2	841/1	Fisso	881/3	Tensorex	2x880	2x950		2x880	2x950		
62	540mm^2	846/2	Fisso	886/4	Tensorex	2x880	2x950		2x880	2x950		
63	540mm^2	873/1	Fisso	913/3	Tensorex	2x880	2x950		2x880	2x950		
64	540mm^2	878/2	Fisso	918/4	Tensorex	2x880	2x950		2x880	2x950		
65	540mm^2	905/1	Fisso	945/3	Tensorex	2x880	2x950		2x880	2x950		
66	540mm^2	910/2	Fisso	950/4	Tensorex	2x880	2x950		2x880	2x950		
67	540mm^2	937/1	Fisso	977/3	Tensorex	2x870	2x950		2x870	2x950		
68	540mm^2	942/2	Fisso	982/4	Tensorex	2x870	2x950		2x870	2x950		
69	540mm^2	969/1	Fisso	993/3	Tensorex	2x500	2x600		2x500	2x600		
70	540mm^2	974/2	Fisso	1004/4	Tensorex	2x500	2x600		2x500	2x600		
71	540mm^2	991/1	Fisso	1017/3	Tensorex	2x460	2x600		2x460	2x600		
72	540mm^2	996/2	Fisso	1022/4	Tensorex	2x460	2x600		2x460	2x600		
73	540mm^2	1009/1	Fisso	1047/3	Tensorex	2x800	2x850		2x800	2x850		
74	540mm^2	1014/2	Fisso	1052/4	Tensorex	2x800	2x850		2x800	2x850		
75	540mm^2	1039/1	Fisso	1079/3	Tensorex	2x880	2x950		2x880	2x950		
76	540mm^2	1044/2	Fisso	1084/4	Tensorex	2x880	2x950		2x880	2x950		
77	540mm^2	1071/1	Fisso	1111/3	Tensorex	2x880	2x950		2x880	2x950		
78	540mm^2	1076/2	Fisso	1116/4	Tensorex	2x880	2x950		2x880	2x950		
79	540mm^2	1103/1	Fisso	9/3 ST.	Tensorex	2x880	2x950		2x880	2x950		
80	540mm^2	1108/2	Fisso	10/4 ST.	Tensorex	2x880	2x950		2x880	2x950		

TABELLA IMPIEGO TREFOLI

N. COND.	DA PALO-PORTALE	A PALO-PORTALE	TREFOLO CIRCUITO PROTEZIONE TE TACSR Ø15,82 170mmq			
1	?	1/1	2x170			
2	?	2/2	2x170			
3	1/3	Campata 71-73	2x1600			
4	2/4	Campata 76-78	2x1600			
5	Campata 71-73	Campata 155-157	2x1920			
6	Campata 76-78	Campata 160-162	2x1920			
7	Campata 155-157	Campata 277-279	2x2910			
8	Campata 160-162	Campata 282-284	2x2910			
9	Campata 277-279	Campata 397-399	2x2820			
10	Campata 282-284	Campata 402-404	2x2820			
11	Campata 397-399	Campata 525-527	2x2820			
12	Campata 402-404	Campata 530-532	2x2820			
13	Campata 525-527	Campata 647-649	2x2860			
14	Campata 530-532	Campata 652-654	2x2860			
15	Campata 647-649	Campata 771-773	2x2930			
16	Campata 652-654	Campata 776-778	2x2930			
17	Campata 771-773	Campata 893-895	2x2900			
18	Campata 776-778	Campata 898-900	2x2900			
19	Campata 893-895	Campata 1023-1025	2x2930			
20	Campata 898-900	Campata 1028-1030	2x2930			
21	Campata 1023-1025	11/1 ST.	2x2870			
22	Campata 1028-1030	12/2 ST.	2x2870			

CARATTERISTICHE LINEA DI CONTATTO

Linea di contatto "tipo FR5" sezione 540mm^2
Altezza m.5,20
Raccordo altimetrico 1‰
n° 2 fili sagomati ø14,5 mm di sezione 150 mm^2, con tiro regolato a 1875 daN
n° 2 funi portanti ø14 mm di sezione 120 mm^2, con tiro regolato a 1500 daN
pendini conduttori ø6,2 mm di sezione 16 mm^2

SOSPENSIONI A MENSOLA ORIZZONTALE IN ALLUMINIO H FUNE-FILO 1100 INTERNO GALLERIA

Le RA ed i TS sono stati predisposti nel rispetto dei tipologici RFI E70419 e E70418 con H fune-filo 1100

CARATTERISTICHE DEL CIRCUITO DI PROTEZIONE TE

n° 2 trefoli TACSR ø15,82 mm di sezione 170 mm^2 cat. 785/145.
n° 2 corde di TACSR ø15,82 mm di sezione 170 mm^2 cat. 785/145, *per i collegamenti aerei in attraversamento di binario.*
n° 2 cavi TACSR ø19,62 mm di sezione 170 mm^2 cat.803/901, per collegamenti al circuito di ritorno TE
n° 2 limitatori di tensione statici cat.779/007, per collegamento al circuito di ritorno T.E.

LEGENDA SIMBOLI GRAFICI	
⊢⊣	Portale di ormeggio
▣	Sostegno tipo LSU posato su blocco di fondazione
▣	Sostegno tipo LSU posato soletta in cemento armato
■—	Pendulo di sospensione in galleria
■–■	Pendulo di ormeggio in galleria
440	RA con taglie linea 440 mmq allo scoperto
540	RA con taglie linea 540 mmq allo scoperto
|⊢□⊢	RA con tensorex linea 540 mmq in galleria
—	Linea di contatto
-·-·-·-	Linea di contatto fuori servizio
-–-–-	n° 2 corde TACSR 170 mmq
×	Punto fisso
⬭	Isolatore ad anello per corde TACSR
⊢●⊣	Cassa induttiva
⋈	Limitatore di tensione bidirezionale
Sez	Sezionatore 3 kV cc telecomandato - normalmente chiuso
Sez	Sezionatore telecomandato 3 kV - normalmente chiuso - blindato ed estraibile in nicchia
Sez	Sezionatore telecomandato 3 kV - normalmente aperto - blindato ed estraibile in nicchia
Tx	Sezionatore per la messa a terra della linea di contatto, normalmente aperto (DMBC+QCC)

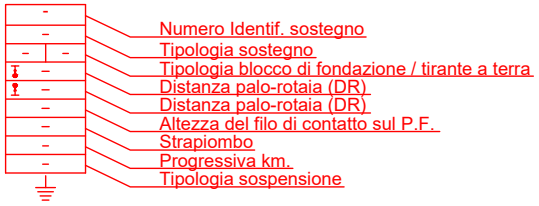
Numero Identif. sostegno
Tipologia sostegno
Tipologia blocco di fondazione / tirante a terra
Distanza palo-rotaia (DR)
Distanza palo-rotaia (DR)
Altezza del filo di contatto sul P.F.
Strapiombo
Progressiva km.
Tipologia sospensione

COMMITTENTE:

RFI
RETE FERROVIARIA ITALIANA
GRUPPO FERROVIE DELLO STATO ITALIANE

DIREZIONE LAVORI:

ITALFERR
GRUPPO FERROVIE DELLO STATO ITALIANE

APPALTATORE:
CONSORZIO:

HIRPINIA - ORSARA AV

SOCI:

webuild Italia

PIZZAROTTI SINCE 1910

PROGETTAZIONE:
MANDATARIA:

ROCKSOIL S.p.A.

MANDANTI:

NET ENGINEERING

PINI ITALIA

GCF

ELETTRI-FER

PROGETTO ESECUTIVO

ITINERARIO NAPOLI - BARI
RADDOPPIO TRATTA APICE - ORSARA
II LOTTO FUNZIONALE HIRPINIA - ORSARA

LINEA DI CONTATTO

LC02 - LINEA HIRPINIA - ORSARA
Piano di elettrificazione da km. 50+614 a km. 52+144

APPALTATORE	DIRETTORE DELLA PROGETTAZIONE	PROGETTISTA
Consorzio HIRPINIA - ORSARA AV Il Direttore Tecnico Ing. P. M. Gianvecchio 08/06/2022	Il Responsabile integrazione fra le varie prestazioni specialistiche Ing. G. Cassani	GCF Ing. M. De Leo

COMMESSA	LOTTO	FASE	ENTE	TIPO DOC.	OPERA/DISCIPLINA	PROGR.	REV.	SCALA:
I F 3 A	0 2	E	Z Z	P 7	L C 0 2 0 0	0 0 7	B	1:1000

Rev.	Descrizione	Redatto	Data	Verificato	Data	Approvato	Data	Autorizzato Data
A	C 08.00 - Emissione 180gg	A. Rossetto	08/02/2022	G. Canneti	08/02/2022	M Simeone	08/02/2022	Ing. M. Simeone 08/06/2022
B	C 08.01 - A valle del contraddittorio	A. Rossetto	08/06/2022	G. Canneti	08/06/2022	M. SImeone	08/06/2022	

File: IF3A02EZZP7LC0200007B.dwg

n.Elab.: