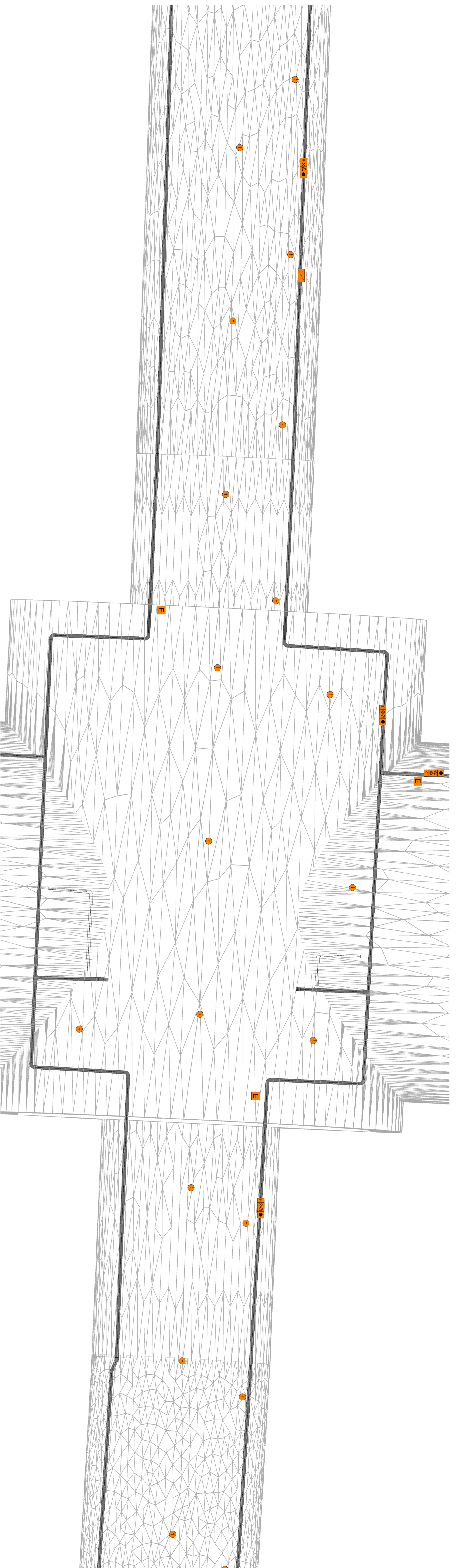
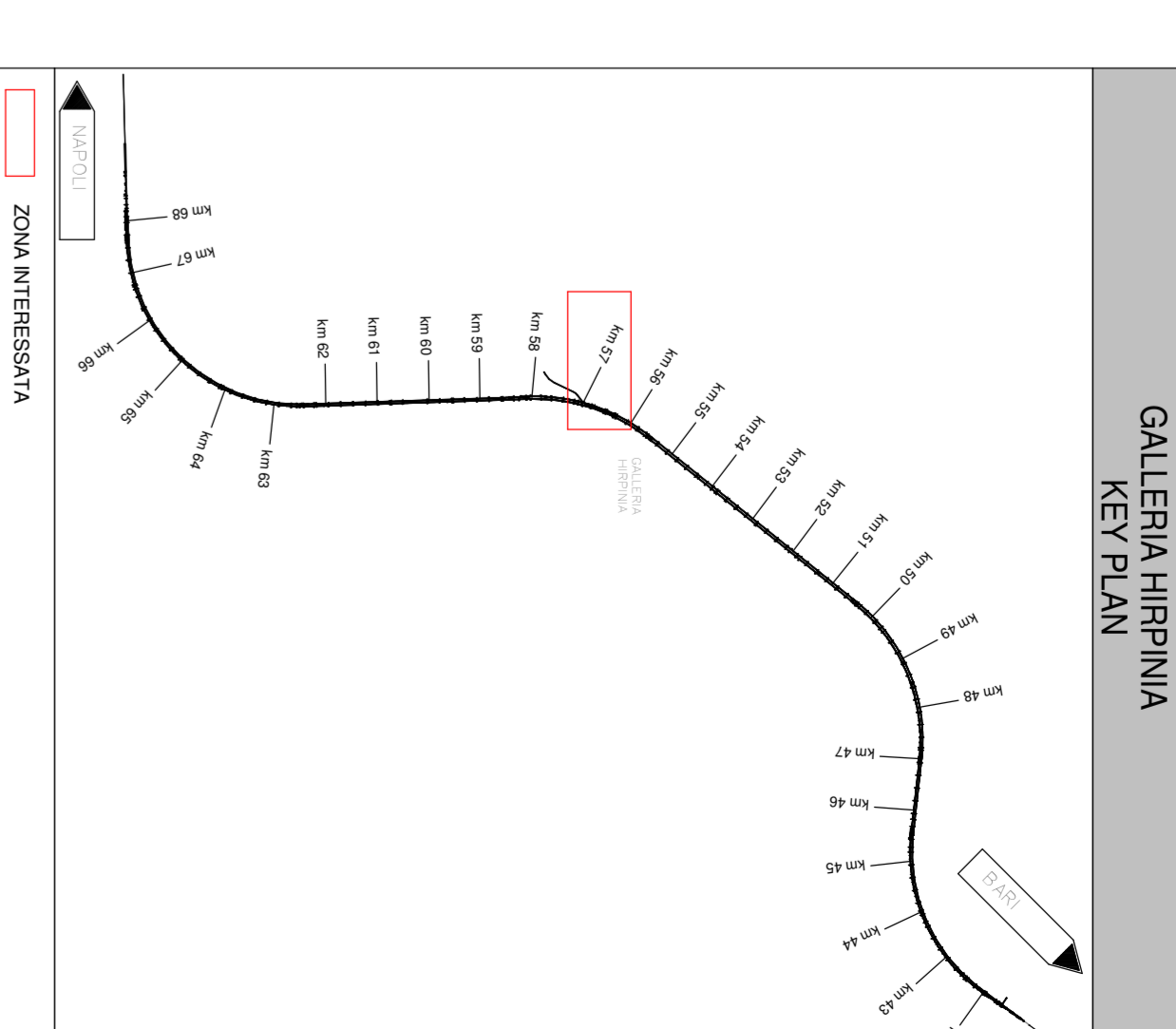


PIANTA AREA SICURA RI 4 DI 6  
1:100



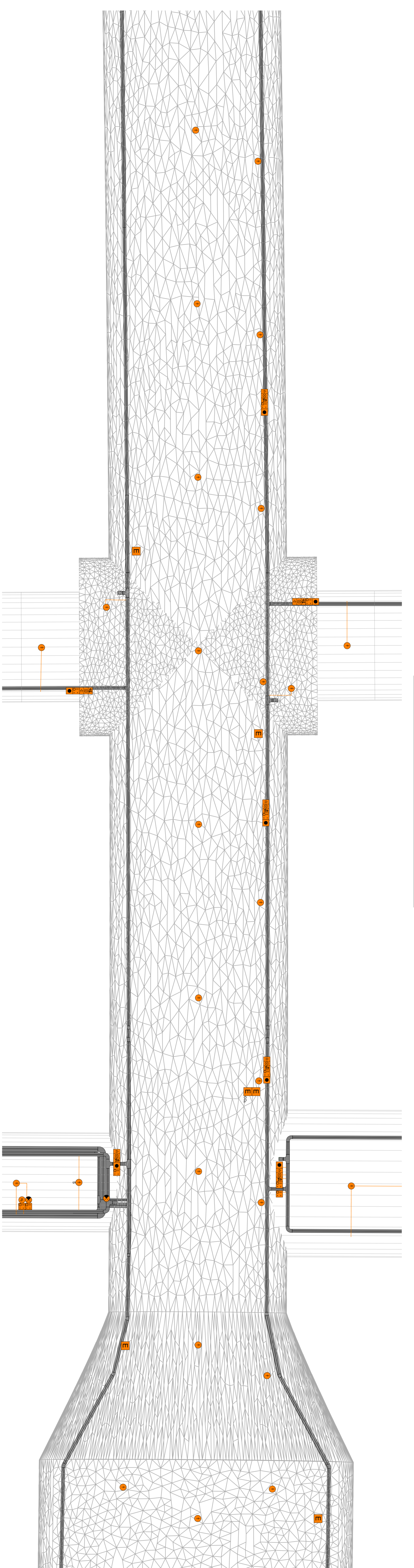
GALLERIA HIRPINIA  
KEY PLAN



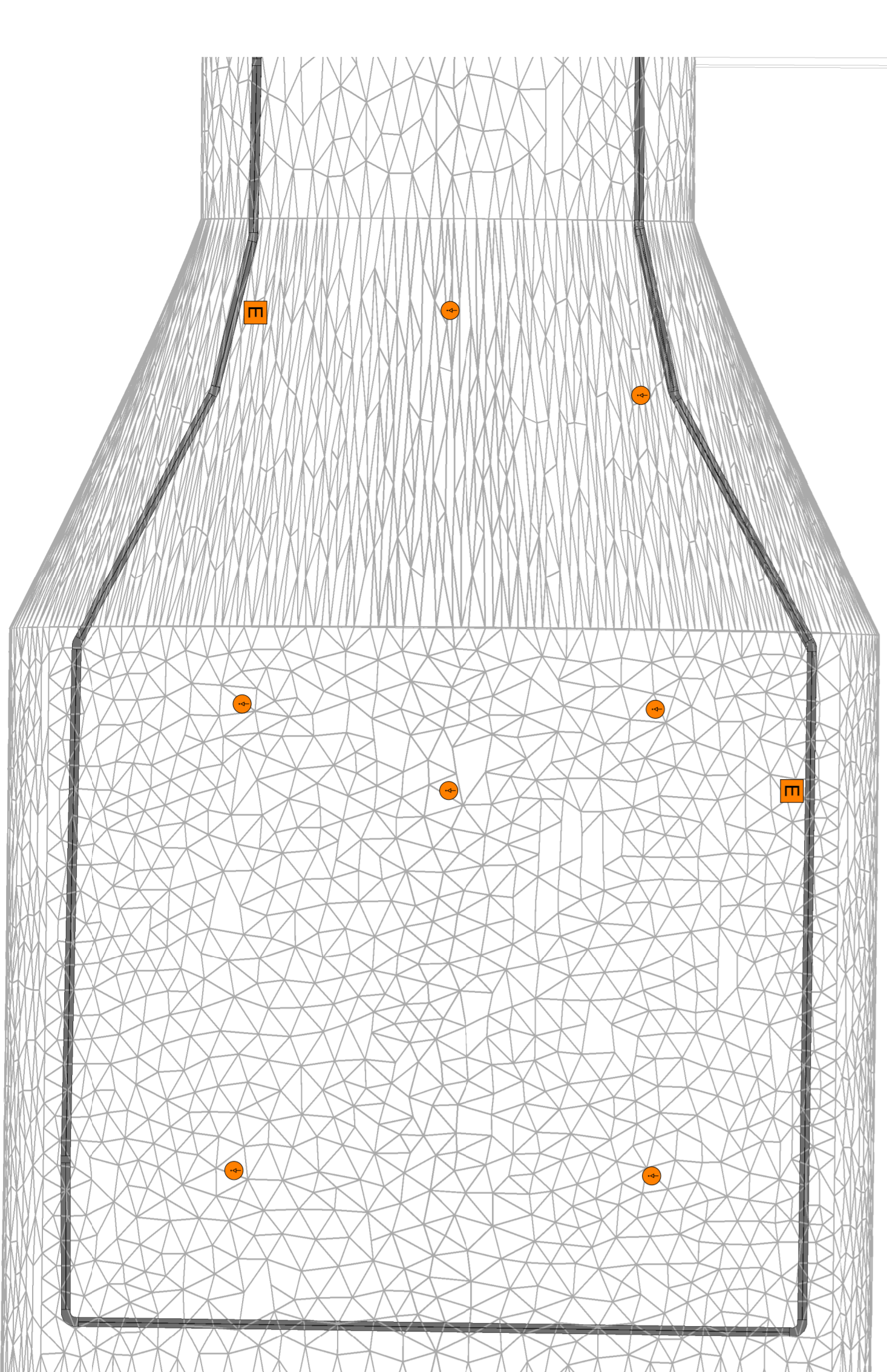
LEGENDA APPARECCHIATURE RIVELAZIONE INCENDI	
1	CENTRALINA RIVELAZIONE FUMO/INCENDIO
2	SONDINI RIVELAZIONE FUMO/INCENDIO
3	SONDINI RIVELAZIONE FUMO IN AMBIENTE
4	SONDINI RIVELAZIONE FUMO SOTTOPAVIMENTO
5	SONDINI RIVELAZIONE ESORDIO
6	SONDINI RIVELAZIONE OSSIGENO
7	SONDINI RIVELAZIONE CALORE TERMO/CALOMETRICO
8	PULSANTE MANUALE ALLARME INCENDIO
9	PIRETTORIO OTTICO - MONITORING A VISTA
10	ALARMATORE LOOP-FIRE
11	MODELLO DI COMANDO
12	MODELLO DI IMPERSONAZIONE
13	MODELLO DI ISOLAMENTO
14	SISTEMA A LAMPINE RILEVANTI CON AVVISORI OTTICI (CON SERRAMENTI) TRASLUMINANTI ASSISTITI DA CORRISPIRETTORI A LAMPINE INCENDIO
15	MODELLO VERIFICHE PERMANENTE RIVELAZIONE INCENDIO

LEGENDA COLORE	
[Color]	APPARATI SPECIALI (SERRAMENTI) (S)
[Color]	APPARATI RIVELAZIONE INCENDIO (S)
[Color]	APPARATI SPECIALI DI COLLABORAZIONE (S)
[Color]	APPARATI DI SUPERVISIONE (S)
[Color]	APPARATI SPECIALI DI SOCCORSO ANTINCENDIO E CONTROLLO ACCESSI (S)
[Color]	APPARATI TRASMISSIONE DATI (TD)
[Color]	APPARATO TPC

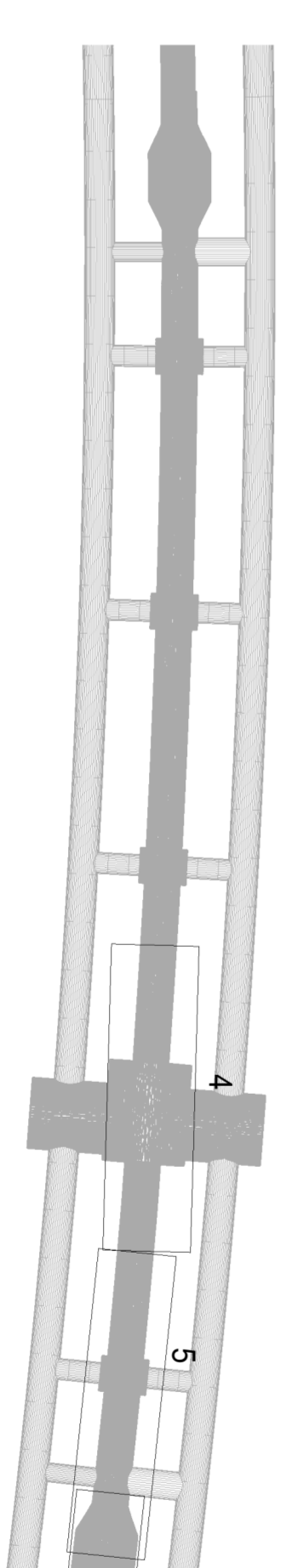
PIANTA AREA SICURA RI 5 DI 6  
1:100



PIANTA AREA SICURA RI 6 DI 6  
1:100



KEY PLAN AREA SICURA 2 - VISUALIZZAZIONE FINESTRE  
1:1000



COMITANTE



DIREZIONE LAVORI



PROGETTAZIONE  
MATERIE  
R&S&I  
NET WORKING  
PRMI  
GCF  
MILITARY-RED

PROGETTO ESECUTIVO  
PIRRAIRO MAROLI - BARI  
RADDOPPIO TRATTO APECE - ONSARA  
IL LOTTO FUNZIONALE HIRPINIA - ONSARA  
IMPIANTI INDUSTRIALI  
ME1 - FFP Galleria Hirpinia - Area sicura con estrazione fumi - Finestra area sicura  
RILEVAZIONI FUMI /INCENDI  
LAVORI IMPIANTISTICO E DISPERSIONE APPARECCHIATURE - AREA SICUREZZA - TAVOLA 2

APPLICAZIONE  
CONTRATTO REVISIONE  
CONTRATTO REVISIONE IN VISA  
Fig. Di Caricati  
PROGETTISTA  
No. V. Anno  
SCALE

APP.	DESCRIZIONE	REDAZIONE	DATA	VERIFICA	DATA	APPROVAZIONE	DATA	APPROVAZIONE	DATA
A	CARTE DI VERIFICA	N. DI STRADA		C. NORD		V. MUR			
B	CARTE DI VERIFICA	N. DI STRADA		C. NORD		V. MUR			

FILE: F3AN02ZZ7TAAZ070026.dwg 1:1:1000