PIANTA FINESTRA EMERGENZA TVCC 1 DI 4
1 : 100

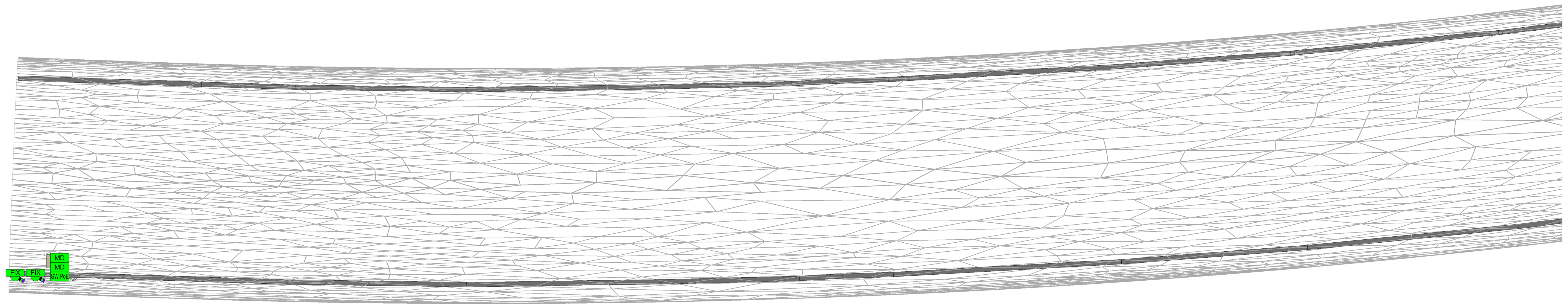

PIANTA FINESTRA EMERGENZA TVCC 2 DI 4
1 : 100



PIANTA FINESTRA EMERGENZA TVCC 3 DI 4
1 : 100

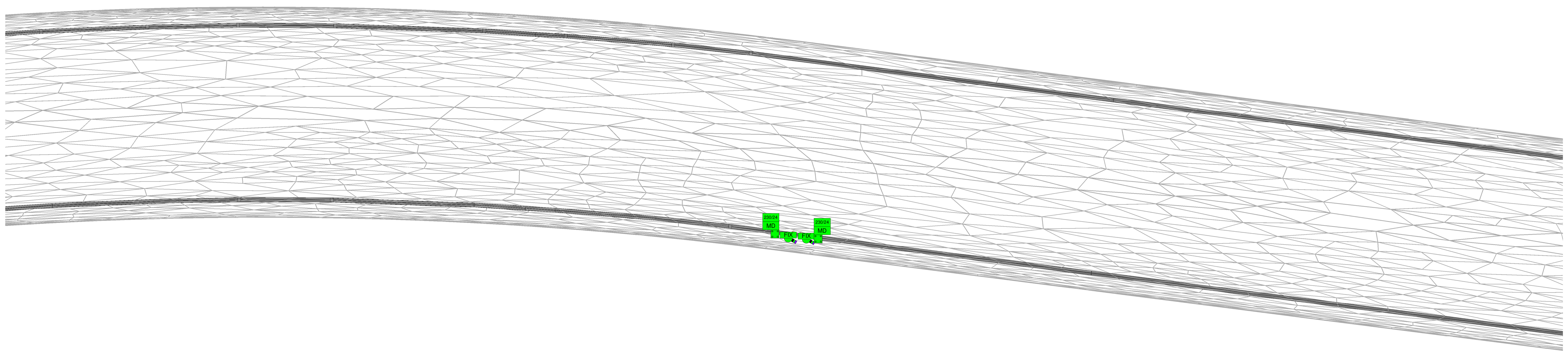

PIANTA FINESTRA EMERGENZA TVCC 4 DI 4
1 : 100

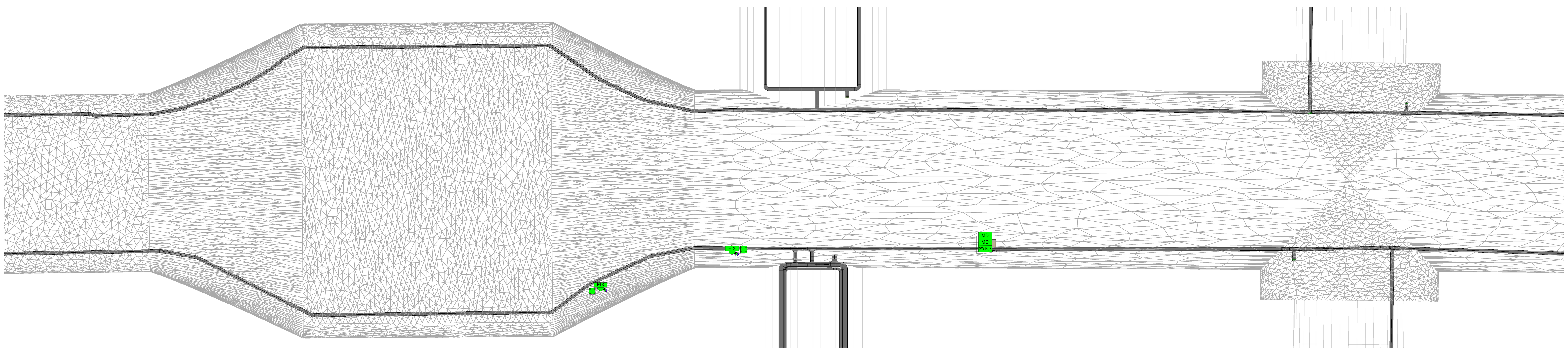

LEGENDA APPARECCHIATURE TVCC

MD	CONVERTITORE CON 1 PORTE 10/100/1000 UTP/FIBRA OTTICA SFP
FIX	TELECAMERA CON SENSIBILITÀ A 30 IRE: 0,4 LUX (COLORE) E 0,15 LUX (BIANCO E NERO); VARIFOCAL (3-8 MM), RISOLUZIONE MINIMA 2 MP, IP66 COLLEGATA SU RETE LAN
SW PoE TVCC	SWITCH GIGA ETHERNET PoE 8 PORTE 10/100/100 BASE T DA ESTERNO PER IMPIANTO TVCC
	CASSETTA IN MATERIALE METALLICO PER APPARATI A SERVIZIO DELLE TELECAMERE
230/24	ALIMENTATORE 230Vac / 24Vdc PER TELECAMERE

LEGENDA COLORI

	IMPIANTI SPECIALI GENERICI (SP)
	IMPIANTI RIVELAZIONE INCENDIO (RI)
	IMPIANTI SPECIALI DI COMUNICAZIONE (SC)
	IMPIANTI DI SUPERVISIONE (SV)
	IMPIANTI SPECIALI DI SICUREZZA ANTINTRUSIONE E CONTROLLO ACCESSI (SS)
	IMPIANTO TRASMISSIONE DATI (TD)
	IMPIANTO TVCC

LEGENDA DISTRIBUZIONE APPARECCHIATURE E CANALIZZAZIONI

	DISTRIBUZIONE IMPIANTO REALIZZATA CON TUBO RIGIDO IN PVC DEDICATO Φ32mm DOVE NON DIVERSAMENTE INDICATO
	CANALE PORTACAVI BT-SP IN ACCIAIO ZINCATO A CALDO (DIM. 200x75 mm) - COMPLETO DI SETTO SEPARATORE
	CASSETTA PRINCIPALE DI DERIVAZIONE, IN TECNOPOLIMERO, COMPLETA DI COPERCHIO, A VISTA, IP44, INSTALLATA A PARETE/SOFFITTO - DIM.: 150x110x70 mm
	CASSETTA SECONDARIA DI DERIVAZIONE, IN TECNOPOLIMERO, COMPLETA DI COPERCHIO, A VISTA, IP44, INSTALLATA A PARETE/SOFFITTO - DIM.: 100x100X50 mm

KEY MAP TVCC FINESTRA EMERGENZA - VISUALIZZAZIONE FINESTRE
1 : 5000

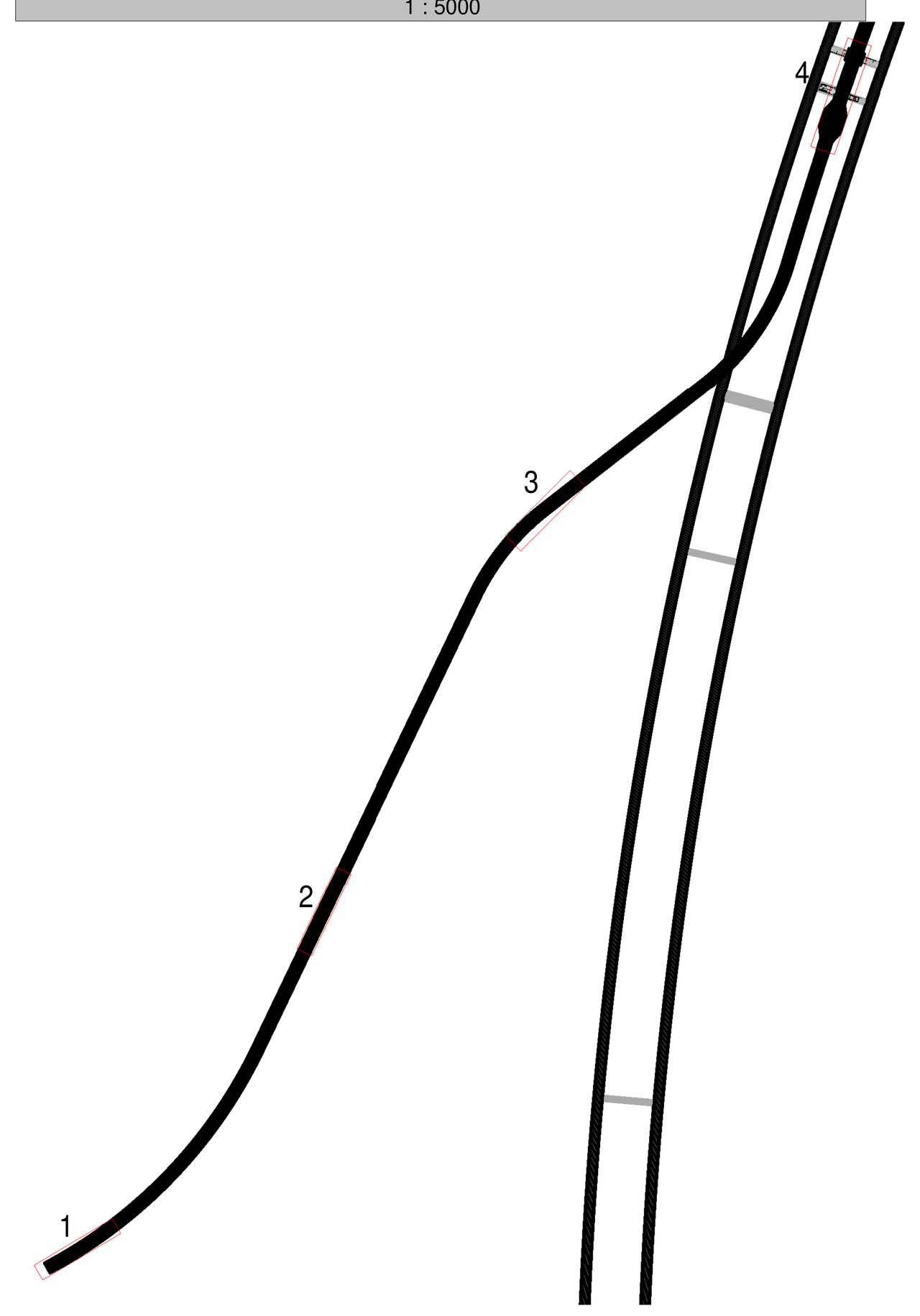

GALLERIA HIRPINIA
KEY PLAN

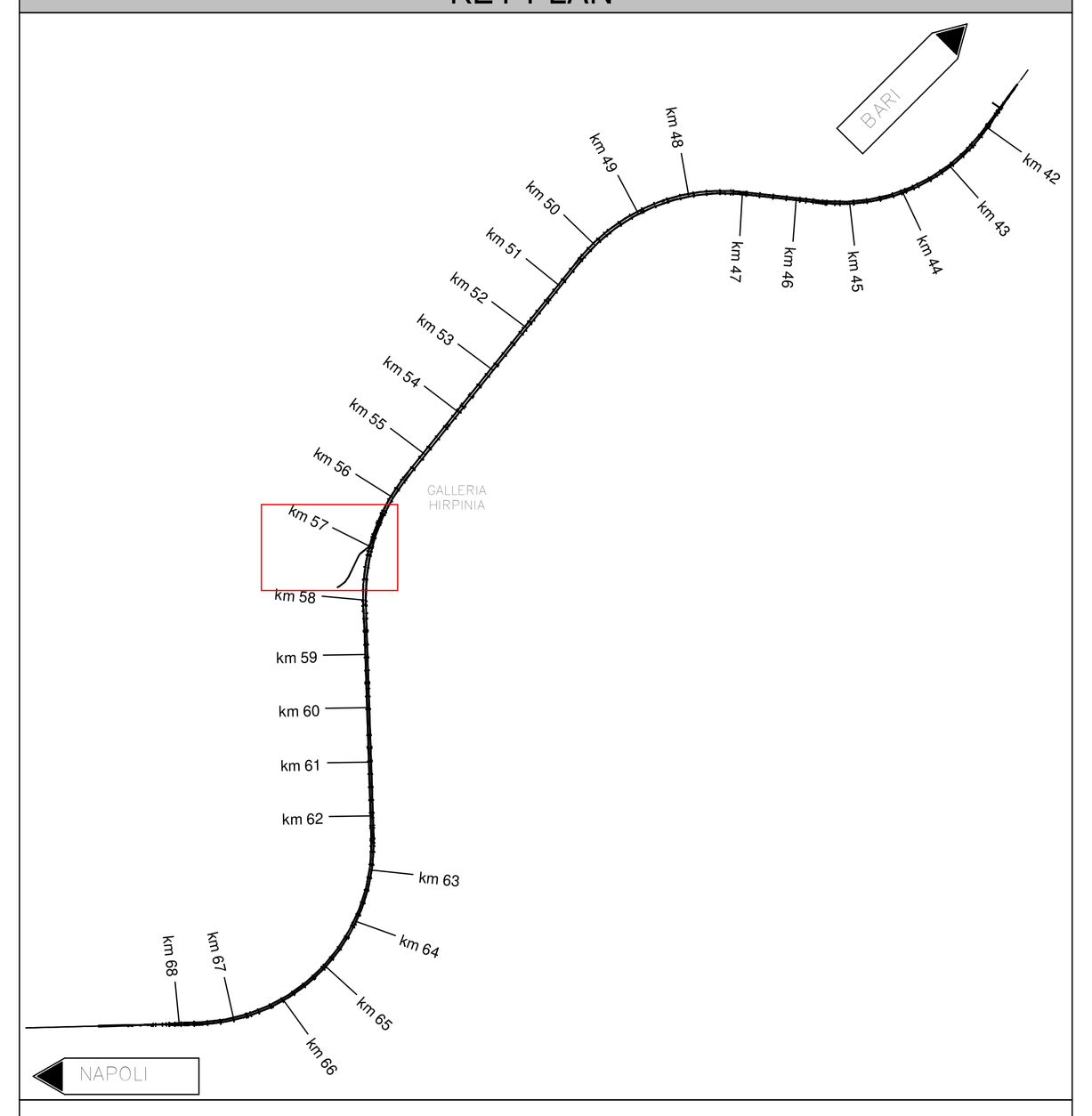

ZONA INTERESSATA

COMMITTENTE:

RFI RETE FERROVIARIA ITALIANA
GRUPPO FERROVIE DELLO STATO ITALIANE

DIREZIONE LAVORI:

ITALFERR
GRUPPO FERROVIE DELLO STATO ITALIANE

APPALTATORE:
CONSORZIO:
HIRPINIA- ORSARA AV

SOCI:
webuild Italia
PIZZAROTTI SINCE 1910

PROGETTAZIONE:
MANDATARIA:
ROCKSOIL S.p.A.

MANDANTI:
NET ENGINEERING
PINI ITALIA
GCF
ELETTRI-FER

PROGETTO ESECUTIVO

ITINERARIO NAPOLI - BARI
RADDOPPIO TRATTA APICE - ORSARA
II LOTTO FUNZIONALE HIRPINIA - ORSARA
IMPIANTI INDUSTRIALI

IM21 - FFP Galleria Hirpinia - Area sicura con estrazione fumi - Finestra area sicura
VIDEO SORVEGLIANZA
LAYOUT IMPIANTISTICO E DISPOSIZIONE APPARECCHIATURE - TAVOLA 1

APPALTATORE	DIRETTORE DELLA PROGETTAZIONE	PROGETTISTA
Consorzio HIRPINIA - ORSARA AV Il Direttore Tecnico Ing. P. M. Gianvecchio 08/06/2022	Il Responsabile integrazione fra le varie prestazioni specialistiche Ing. G. Cassani	NET ENGINEERING Ing. V. Moro

COMMESSA	LOTTO	FASE	ENTE	TIPO DOC.	OPERA/DISCIPLINA	PROGR.	REV.	SCALA:
IF3A	02	E	ZZ	PA	AN2102	001	B	1:100

Rev.	Descrizione	Redatto	Data	Verificato	Data	Approvato	Data	Autorizzato Data
A	C 08.00 - Emissione 180gg	N. Di Stefano	08/02/2022	C. Piccardo	08/02/2022	V. Moro	08/02/2022	Ing. S. Eandi
B	C 08.01 - A valle del contraddittorio	N. Di Stefano	08/06/2022	C. Piccardo	08/06/2022	V. Moro	08/06/2022	
								08/06/2022

File: IF3A02EZZPAAN2102001B.dwg | n.Elab.: