PIANTA PENSILINE/BANCHINA DIFFUSIONE SONORA
1 : 100

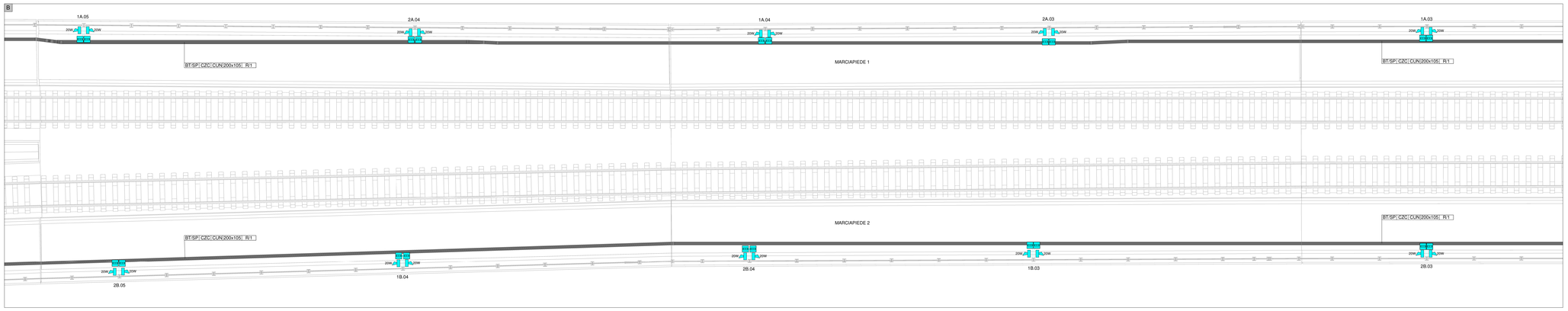

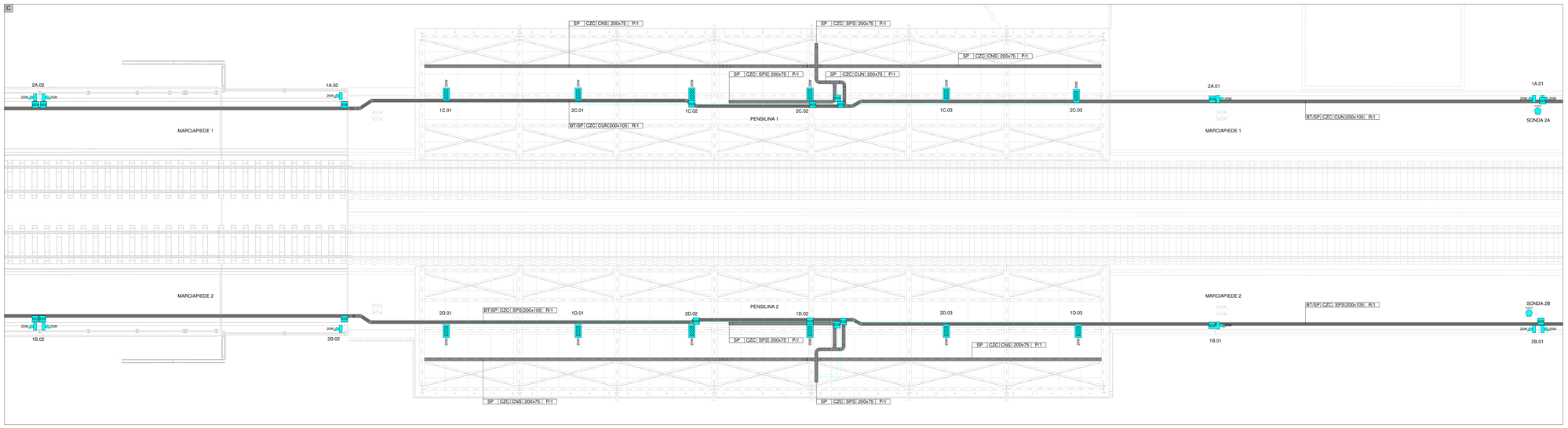

KEY-PLAN INQUADRAMENTI DIFFUSIONE SONORA
1 : 500

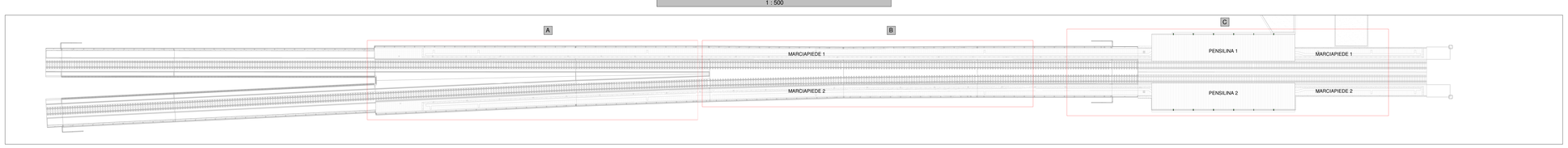

GALLERIA HIRPINIA
KEY MAP

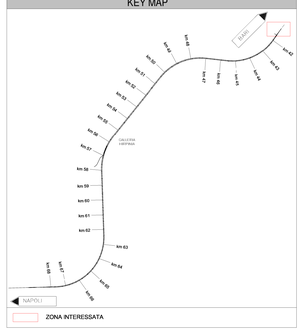

LEGENDA DISTRIBUZIONE APPARECCHIATURE E CANALIZZAZIONI

	DISTRIBUZIONE IMPIANTO REALIZZATA CON TUBO RIGIDO IN PVC DEDICATO Φ32mm DOVE NON DIVERSAMENTE INDICATO
	CANALE PORTACAVI BT-SP IN ACCIAIO ZINCATO A CALDO (DIM. 200x75 mm) COMPLETO DI SETTO SEPARATORE
	CASSETTA PRINCIPALE DI DERIVAZIONE, IN TECNOPOLIMERO, COMPLETA DI COPERCHIO, A VISTA, IP44, INSTALLATA A O PARETE/SOFFITTO - DIM.: 150x110x70 mm
BT/S	CASSETTA SECONDARIA DI DERIVAZIONE, IN TECNOPOLIMERO, COMPLETA DI COPERCHIO, A VISTA, IP44, INSTALLATA A PARETE/SOFFITTO - DIM.: 100x100X50 mm

LEGENDA APPARECCHIATURE DIFFUSIONE SONORA

6W	DIFFUSORE SONORO TONDO DA SOFFITTO AD INCASSO SU CONTROSOFFITTO INTERNO (PUscita 6W)
20W	DIFFUSORE SONORO RETTANGOLARE DA SOFFITTO A VISTA INSTALLAZIONE SU PENSILINA ESTERNA (PUscita 20W)
20W	TROMBA DA ESTERNO (Puscita 20W) INSTALLATA SU PALINA O BARRIERA H. 3.5/4m CON INCLINAZIONE DI 10° VERSO IL BASSO
RACK DS	RACK DIFFUSIONE SONORA
	SONDA MICROFONICA INSTALLATA SU BARRIERA A H.2,5m CIRCA PER PREVENZIONE ATTI VANDALICI

LEGENDA COLORI

	IMPIANTI SPECIALI GENERICI (SP)
	IMPIANTI RIVELAZIONE INCENDIO (RI)
	IMPIANTI SPECIALI DI COMUNICAZIONE (SC)
	IMPIANTI DI SUPERVISIONE (SV)
	IMPIANTI SPECIALI DI SICUREZZA ANTINTRUSIONE E CONTROLLO ACCESSI (SS)
	IMPIANTO TRASMISSIONE DATI (TD)
	IMPIANTO TVCC
	IMPIANTO DIFFUSIONE SONORA (DS)
	IMPIANTO IoP

LEGENDA INDICATORE CAVIDOTTI

LEGENDA TIPO:
CAL CANALE:PASSERELLA IN ALLUMINIO
CZC CANALE:PASSERELLA IN ACCIAIO ZINCATO A CALDO DOPO LAVORAZIONE
CZS CANALE:PASSERELLA IN ACCIAIO ZINCATO SENZIMIR
CPL CANALE:PASSERELLA IN MATERIALE PLASTICO
TRP TUBO RIGIDO IN POLIETILENE
TRV TUBO RIGIDO IN PVC

LEGENDA POSA:
INT INTERRATO
AER AEREO
SPS STAFFATO A PARETE O A SOFFITTO
VIS A VISTA
CUN ENTRO CUNICOLO O SOTTO PAVIMENTO TECNICO
CNS CONTROSOFFITTO

LEGENDA IMPIANTO
MT IMPIANTI MEDIA TENSIONE
BT IMPIANTI BASSA TENSIONE
RE IMPIANTI ALIMENTATI DA RETE
SP IMPIANTI SPECIALI
SS IMPIANTI SPECIALI DI SICUREZZA
FV FOTOVOLTAICO

DIMENSIONI (mm)

ALTRE NOTE:NUMERO SETTI
P CANALE:PASSERELLA PIENO/A
F CANALE:PASSERELLA FORATO/A
R CANALE:PASSERELLA A RETE
C CANALE:PASSERELLA CON COPERCHIO

L1 L1 LP Dim Altrg

COMMITTENTE:

RFI RETE FERROVIARIA ITALIANA
GRUPPO FERROVIE DELLO STATO ITALIANE

DIREZIONE LAVORI:

ITALFERR
GRUPPO FERROVIE DELLO STATO ITALIANE

APPALTATORE:
CONSORZIO:
HIRPINIA- ORSARA AV

SOCI:
webuild Italia
PIZZAROTTI SINCE 1910

PROGETTAZIONE:
MANDATARIA:
ROCKSOIL S.p.A.

MANDANTI:
NET ENGINEERING
PINI ITALIA
GCF
SI ELETTRI-FER

PROGETTO ESECUTIVO

ITINERARIO NAPOLI - BARI
RADDOPPIO TRATTA APICE - ORSARA
II LOTTO FUNZIONALE HIRPINIA - ORSARA

TELECOMUNICAZIONI

STAZIONE ORSARA

LAYOUT IMPIANTI DIFFUSIONE SONORA - PIANO BANCHINA

APPALTATORE	DIRETTORE DELLA PROGETTAZIONE	PROGETTISTA
Consorzio HIRPINIA - ORSARA AV Il Direttore Tecnico Ing. P. M. Gianvecchio 09/06/2022	Il Responsabile integrazione fra le varie prestazioni specialistiche Ing. G. Cassani	NET ENGINEERING Ing. V. Moro

COMMESSA	LOTTO	FASE	ENTE	TIPO DOC.	OPERA/DISCIPLINA	PROGR.	REV.	SCALA:
IF3A	02	E	ZZ	PA	DS0200	002	B	1:100

Rev.	Descrizione	Redatto	Data	Verificato	Data	Approvato	Data	Autorizzato Data
A	C 08.00 - Emissione 180gg	N. Di Stefano	06/02/2022	C. Piccardo	06/02/2022	V. Moro	08/02/2022	Ing. S. Eandi 09/06/2022
B	C 08.01 – A valle del contraddittorio	N. Di Stefano	06/06/2022	C. Piccardo	06/06/2022	V. Moro	08/06/2022	

File: IF3A02EZZ PADS0200002B.dwg

n.Elab.: