PLANIMETRIA DISPOSIZIONE CAVIDOTTI FINESTRA DI EMERGENZA - SCALA 1:200

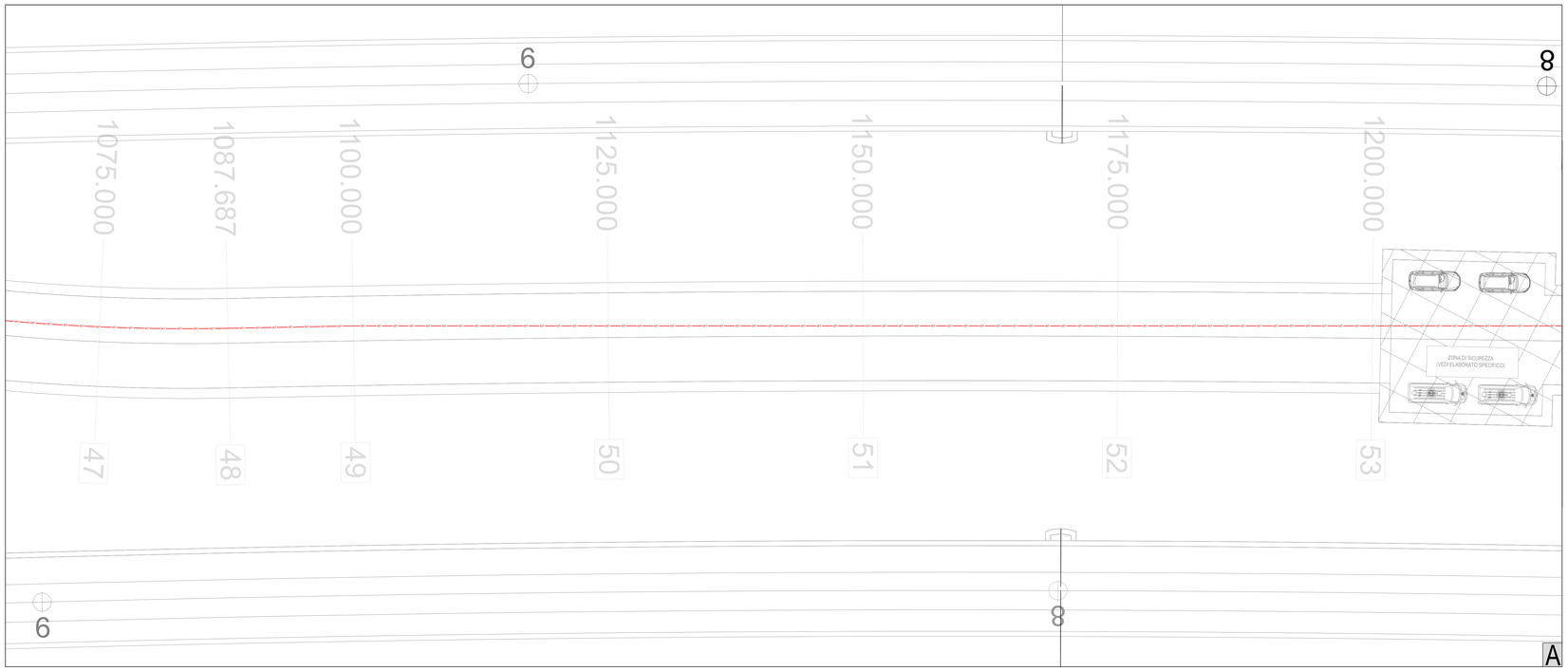

GALLERIA SEZIONE TRASVERSALE A-A TIPOLOGICO - SCALA 1:100

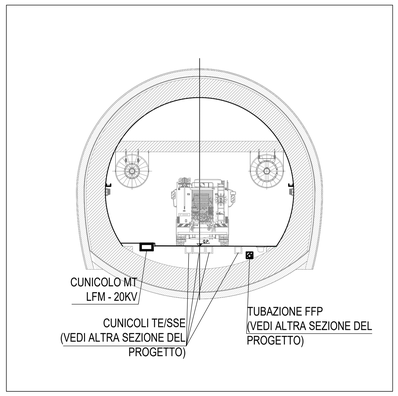

GALLERIA HIRPINIA KEY-PLAN

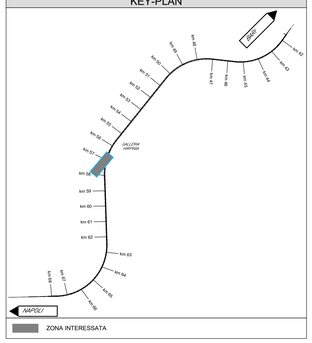

KEY MAP VISUALIZZAZIONE FINESTRE

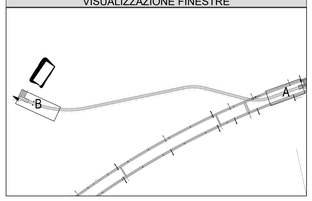

LEGENDA INDICATORI

INDICATORE CAVIDOTTI ELETTRICI

LEGENDA TIPO

CAL	CANALE/PASSERELLA IN ALLUMINIO
CIX	CANALE/PASSERELLA IN ACCIAIO INOX
CZC	CANALE/PASSERELLA IN ACCIAIO ZINCATO A CALDO DOPO LA LAVORAZIONE
CZS	CANALE/PASSERELLA IN ACCIAIO ZINCATO SENZIMPR
CAV	CANALE/PASSERELLA IN ACCIAIO VERNICIATO
CPL	CANALE/PASSERELLA IN MATERIALE PLASTICO
TFP	TUBO FLESSIBILE IN POLIETILENE
TFV	TUBO FLESSIBILE CORRUGATO IN PVC
TFS	TUBO FLESSIBILE METALLICO SPIRALATO
TPE	TUBO RIGIDO IN POLIETILENE
TRV	TUBO RIGIDO IN PVC
TIX	TUBO IN ACCIAIO INOX
TAZ	TUBO IN ACCIAIO ZINCATO

LEGENDA IMPIANTO

MT	IMPIANTI MEDIA TENSIONE
BT	IMPIANTI BASSA TENSIONE
IE	IMPIANTI ILLUMINAZIONE PIAZZALE
RE	IMPIANTI ALIMENTATI DA RETE
GE	IMPIANTI ALIMENTATI DA GRUPPO ELETTROGENO
CA	IMPIANTI ALIMENTATI DA CENTRALE FOTOVOLT.
SP	IMPIANTI SPECIALI
SC	IMPIANTI SPECIALI DI COMUNICAZIONE
SS	IMPIANTI SPECIALI DI SICUREZZA
VE	IMPIANTI DI VIDEOSORV. E MONITORAGGIO ATMOSFERICO
AI	IMPIANTI ANTINCENDIO
SV	IMPIANTI SUPERVISIONE
RI	RISERVA
MV	IMPIANTI M.T.
IL	IMPIANTI ILLUMINAZIONE
TL	TELECOMINICAZIONE

LEGENDA POSA

INT	INTERRATO
AER	AEREO
PAV	ANNEGATO NEL MASSETTO DEL PAVIMENTO O DEL SOLAIO
SOV	STAFFATO A PARETE O A PAVIMENTO
SPS	STAFFATO A PARETE O A SOFFITTO
VS	A VISTA
CUN	ENTRO CUNICOLO O SOTTO PAVIMENTO TECNICO
CNS	CONTROSOFFITTO

N° - DIMENSIONI

ALTRE NOTE / NUMERO SETTI

P	CANALE/PASSERELLA PIENGA
F	CANALE/PASSERELLA PERFORATA
R	CANALE/PASSERELLA A RETE
T	CANALE/PASSERELLA A TRAVERSINI
C	CANALE/PASSERELLA CON COPERCHIO
B	TUBO CON RESISTENZA ALLA COMPRESSIONE >=500 N
M	TUBO CON RESISTENZA ALLA COMPRESSIONE 500>X>=1000 N
A	TUBO CON RESISTENZA ALLA COMPRESSIONE >1000 N
L	RIVESTIMENTO TERMOPLASTICO LSZH

EVENTUALI ULTERIORI INDICAZIONI

LEGENDA SIMBOLI

MT	CUNICOLO MEDIA TENSIONE
	POZZETTO IN CLS DIM. 100x100x100 cm (SE NON DIVERSAMENTE INDICATO PER L'ALTEZZA) COMPLETO DI CHIUSINO IN CLS CEMENTATO PER PREVENZIONE DA ATTI VANDALICI

DISTRIBUZIONE POZZETTI MT FINESTRA DI EMERGENZA

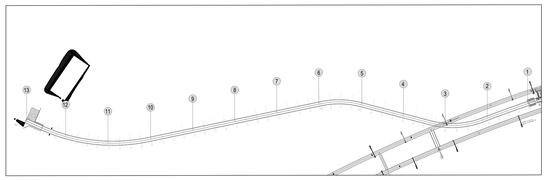

VERIFICA RIEMPIMENTO SEZIONE A-A - SCALA 1:4

CUNICOLO IMPIANTI MT LFM - 20 KV

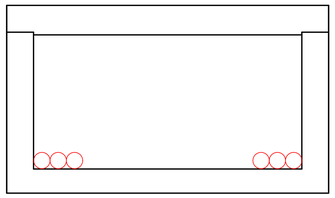

PLANIMETRIA DISPOSIZIONE CAVIDOTTI FINESTRA DI EMERGENZA - SCALA 1:200

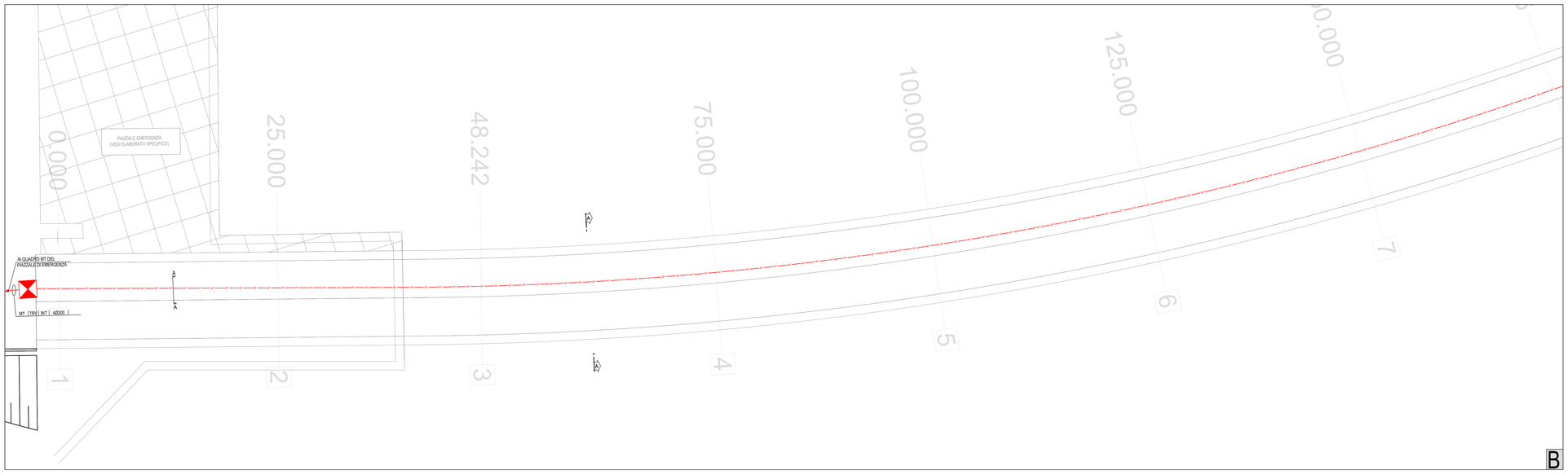

COMMITTENTE:

RFI RETE FERROVIARIA ITALIANA
GRUPPO FERROVIE DELLO STATO ITALIANE

DIREZIONE LAVORI:

ITALFERR
GRUPPO FERROVIE DELLO STATO ITALIANE

APPALTATORE:
CONSORZIO:

HirpiniaAV

SOCI:

salini impregilo — ASTALDI

PROGETTAZIONE:
MANDATARIA:

ROCKSOIL S.p.A.

MANDANTI:

NET ENGINEERING — Alpina S.p.A.

PROGETTO ESECUTIVO

ITINERARIO NAPOLI - BARI
RADDOPPIO TRATTA APICE - ORSARA
I LOTTO FUNZIONALE APICE - HIRPINIA

IMPIANTO LUCE E FORZA MOTRICE

IMPIANTI LFM IN GALLERIA, IMBOCCHI E FINESTRE
IMPIANTI LFM GALLERIA HIRPINIA
Dettagli cavidotti e impianti LFM - Finestra di Emergenza

APPALTATORE	DIRETTORE DELLA PROGETTAZIONE	PROGETTISTA
Consorzio HIRPINIA AV Il Direttore Tecnico Ing. P. M. Gianvecchio 08/02/2022	Il Responsabile integrazione fra le varie prestazioni specialistiche Ing. G. Cassani	NET ENGINEERING Ing. V. Moro

COMMESSA	LOTTO	FASE	ENTE	TIPO DOC.	OPERA/DISCIPLINA	PROGR.	REV.	SCALA:
IF3A	02	E	ZZ	PA	LFG100	002	A	1:100

Rev.	Descrizione	Redatto	Data	Verificato	Data	Approvato	Data	Autorizzato Data
A	C.08.00 - Emissione 180gg	N. Di Stefano	08/02/2022	C. Piccardo	08/02/2022	V. Moro	08/02/2022	Ing. S. Eandi 08/02/2022

File: IF3A02EZZPALFG100002A.dwg | n.Elab.: