GALLERIA SEZIONE TRASVERSALE A-A
TIPOLOGICO - SCALA 1:100

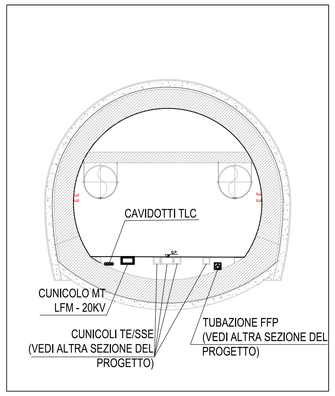

CABINA MT SEZIONE TRASVERSALE B-B
TIPOLOGICO - SCALA 1:100

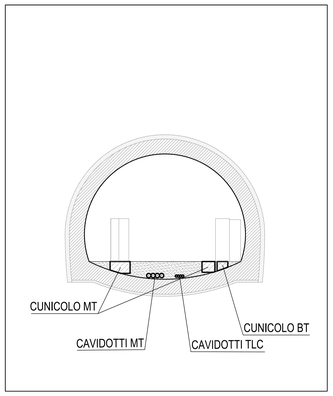

CABINA BT SEZIONE TRASVERSALE C-C
TIPOLOGICO - SCALA 1:100

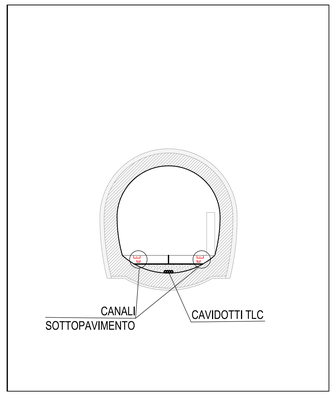

LEGENDA INDICATORI

INDICATORE CAVIDOTTI ELETTRICI

LEGENDA TIPO
- CAL CANALE/PASSERELLA IN ALLUMINIO
- CIX CANALE/PASSERELLA IN ACCIAIO INOX
- CZE CANALE/PASSERELLA IN ACCIAIO ZINCATO A CALDO DOPO LA LAVORAZIONE
- CZS CANALE/PASSERELLA IN ACCIAIO ZINCATO SENDZIMIR
- CRV CANALE/PASSERELLA IN ACCIAIO VERNICIATO
- CPL CANALE/PASSERELLA IN MATERIALE PLASTICO
- TFP TUBO FLESSIBILE IN POLIETILENE
- TFC TUBO FLESSIBILE METALLICO CRUDO
- TFS TUBO FLESSIBILE METALLICO SPIRALATO
- TRP TUBO RIGIDO IN POLIETILENE
- TRV TUBO RIGIDO IN PVC
- TIX TUBO IN ACCIAIO INOX
- TAZ TUBO IN ACCIAIO ZINCATO

LEGENDA IMPIANTO
- MT IMPIANTI MEDIA TENSIONE
- BT IMPIANTI BASSA TENSIONE
- PI IMPIANTI PUBBLICA PIAZZALE
- RE IMPIANTI ALIMENTATI DA RETE
- GE IMPIANTI ALIMENTATI DA GRUPPO ELETTROGENO
- CA IMPIANTI ALIMENTATI DA UPS/SOCCORRITORE
- SP IMPIANTI SPECIALI
- SC IMPIANTI SPECIALI DI CONTROLLO ACCESSI
- SS IMPIANTI SPECIALI DI SICUREZZA
- VE IMPIANTI VENTILAZIONE E MONITORAGGIO ATMOSFERICO
- AI IMPIANTI ANTINCENDIO
- SU IMPIANTI SUPERVISIONE
- RS RISERVA
- 1000V RETE 1000 V
- IL IMPIANTI ILLUMINAZIONE
- TL TELECOMMUNICAZIONE

LEGENDA POSA
- INT INTERRATO
- AER AERIO
- PAV ALLOGGIATO NEL MASSETTO DEL PAVIMENTO O DEL SOLAIO
- SOT SOTTOTRACCIA A PARETE O A PAVIMENTO
- SPS SOSPESO A PARETE O A SOFFITTO
- VIS A VISTA
- CUN ENTRO CUNICOLO O SOTTO PAVIMENTO TECNICO
- CNS CONTROSOFFITTO

N° - DIMENSIONI

ALTRE NOTE / NUMERO SETTI
- P CANALE/PASSERELLA PIENDA
- F CANALE/PASSERELLA FORATDA
- R CANALE/PASSERELLA A RETE
- T CANALE/PASSERELLA A TRAVERSE
- C CANALE/PASSERELLA CON COPERCHIO
- B TUBO CON RESISTENZA ALLA COMPRESSIONE >=550 N
- M TUBO CON RESISTENZA ALLA COMPRESSIONE 750<=>1000 N
- A TUBO CON RESISTENZA ALLA COMPRESSIONE >1000 N
- L RIVESTIMENTO TERMOPLASTICO LSZH

EVENTUALI ULTERIORI INDICAZIONI

GALLERIA HIRPINIA
KEY-PLAN

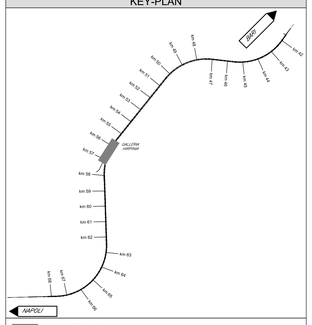

ZONA INTERESSATA

LEGENDA SIMBOLI

BTSP	CAVIDOTTO DI BASSA TENSIONE E/O SPECIALI
TL	CAVIDOTTO IMPIANTI TELECOMUNICAZIONE
MT	CAVIDOTTO MEDIA TENSIONE
LFM	CAVIDOTTO LUCE E FORZA MOTRICE
	RISALITA/DISCESA CAVIDOTTO
	POZZETTO IN CLS DIM. 140x55x50 cm (SE NON DIVERSAMENTE INDICATO PER L'ALTEZZA) COMPLETO DI CHIUSINO IN CLS
	POZZETTO IN CLS DIM. 140x70x70 cm (SE NON DIVERSAMENTE INDICATO PER L'ALTEZZA) COMPLETO DI CHIUSINO IN CLS
	POZZETTO IN CLS DIM. 120x120x80 cm (SE NON DIVERSAMENTE INDICATO PER L'ALTEZZA) COMPLETO DI CHIUSINO IN CLS
	CANALE IMPIANTI BT (IN ACCIAIO ZINCATO 300x75 mm)
	CANALE IMPIANTI SPECIALI (IN ACCIAIO ZINCATO 150x75 mm)
	CUNICOLO MT 93x55 cm, PORTACAVI CON COPERTURA CON PANNELLI GRIGLIATI IN PRFV CHIUSI CON LAMINATO DI COPERTURA, SUPERFICE ANTISDRUCCIOLO R13 V4 SECONDO QUANTO PREVISTO DALLA NORMA DIN 51130, SU ANGOLARI AUTOANCORANTI IN PRFV PORTATA 2000 daN/m
	CUNICOLO BT 50x45 cm, PORTACAVI CON COPERTURA CON PANNELLI GRIGLIATI IN PRFV CHIUSI CON LAMINATO DI COPERTURA, SUPERFICE ANTISDRUCCIOLO R13 V4 SECONDO QUANTO PREVISTO DALLA NORMA DIN 51130, SU ANGOLARI AUTOANCORANTI IN PRFV PORTATA 2000 daN/m

VERIFICA RIEMPIMENTO
SEZIONE D-D - SCALA 1:4

CUNICOLO IMPIANTI MT LFM - 20 KV

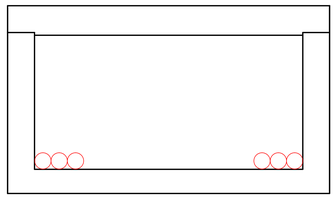

VERIFICA RIEMPIMENTO
SEZIONE E-E - SCALA 1:2

TUBAZIONI IMPIANTI TL

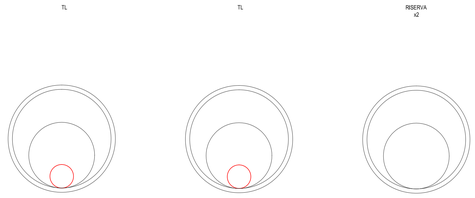

TUBAZIONI IMPIANTI BT/SP

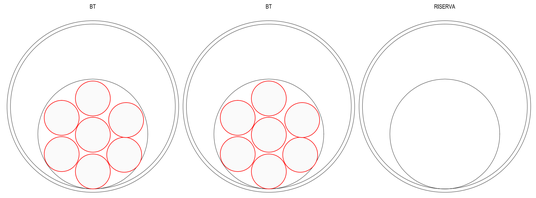

KEY MAP
VISUALIZZAZIONE FINESTRE

PLANIMETRIA DISPOSIZIONE CAVIDOTTI BPT 7
SCALA 1:200

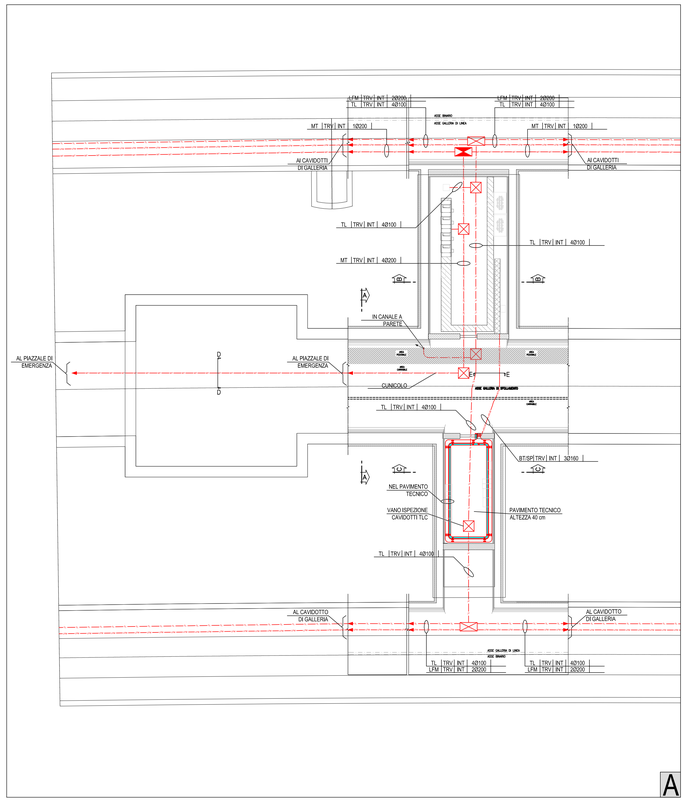

PLANIMETRIA DISPOSIZIONE CAVIDOTTI BTP 6
SCALA 1:200

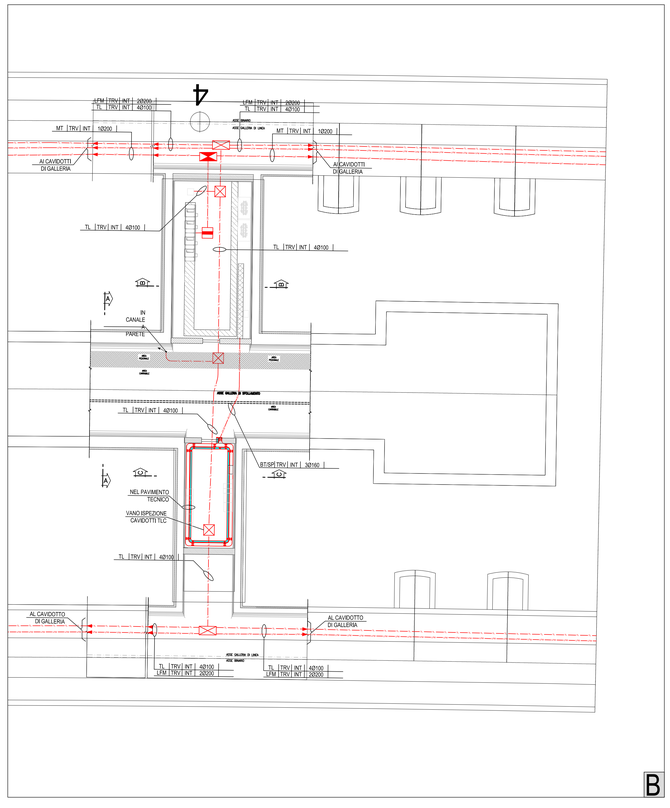

COMMITTENTE:

RFI RETE FERROVIARIA ITALIANA
GRUPPO FERROVIE DELLO STATO ITALIANE

DIREZIONE LAVORI:

ITALFERR
GRUPPO FERROVIE DELLO STATO ITALIANE

APPALTATORE:
CONSORZIO:
HIRPINIA - ORSARA AV

SOCI:
webuild Italia
PIZZAROTTI SINCE 1910

PROGETTAZIONE:
MANDATARIA:
ROCKSOIL S.p.A.

MANDANTI:
NET ENGINEERING
PINI ITALIA
GCF
SELETTRA-PSB

PROGETTO ESECUTIVO

ITINERARIO NAPOLI - BARI
RADDOPPIO TRATTA APICE - ORSARA
II LOTTO FUNZIONALE HIRPINIA - ORSARA

IMPIANTO LUCE E FORZA MOTRICE

IMPIANTI LFM IN GALLERIA, IMBOCCHI E FINESTRE
IMPIANTI LFM GALLERIA HIRPINIA
Dettagli cavidotti e impianti LFM - Zona di Sicurezza

APPALTATORE	DIRETTORE DELLA PROGETTAZIONE	PROGETTISTA
Consorzio HIRPINIA - ORSARA AV Il Direttore Tecnico Ing. P. M. Gianvecchio 08/06/2022	Il Responsabile integrazione fra le varie prestazioni specialistiche Ing. G. Cassari	NET ENGINEERING Ing. V. Moro

COMMESSA	LOTTO	FASE	ENTE	TIPO DOC.	OPERA/DISCIPLINA	PROGR.	REV.	SCALA:
IF3A	02	E	ZZ	PA	LFG100	003	B	1:100

Rev.	Descrizione	Redatto	Data	Verificato	Data	Approvato	Data	Autorizzato Data
A	C 08.00 - Emissione 180gg	N. Di Stefano	08/02/2022	C. Piccardo	08/02/2022	V. Moro	08/02/2022	Ing. S. Eandi
B	C 08.01 - A valle del contraddittorio	N. Di Stefano	08/06/2022	C. Piccardo	08/06/2022	V. Moro	08/06/2022	08/06/2022

File: IF3A02EZZPALFG100003B.dwg

n.Elab.: